

2009

**INFORME ANUAL
INTEGRADO
DE LA
HACIENDA
VASCA**

**ÓRGANO DE COORDINACIÓN
TRIBUTARIA DE EUSKADI**

**EUSKAL
OGASUNAREN
URTEKO
TXOSTEN
BATERATUA**

**EUSKADIKO ZERGA
KOORDINAZIORAKO ORGANOA**



EUSKAL OGASUNAREN URTEKO TXOSTEN BATERATUA

2009

INFORME ANUAL INTEGRADO DE LA HACIENDA VASCA



AURKIBIDEA

AURKEZPENA	13
A ATALA. EUSKADIKO ZERGA HARREMANAK ETA FINANTZAZIO-SISTEMA	15
I. KAPITULUA. ZERGA HARREMANAK	17
1. EKONOMIA-ITUNA	17
1.a. Sorrera eta bilakaera historikoa	17
1.b. Esparru juridikoa	18
1.c. Sistemaren ezaugarriak	20
2. 1981EKO EKONOMIA-ITUNA.....	21
2.a. Balio Erantsiaren gaineko Zergara egokitzea	23
2.b. Toki Ogasunak arautzeko Legea eta Tasa eta Prezio Publikoen Legea	23
2.c. 27/1990 Legearen bidez zati bat aldatzea.....	24
2.d. Merkatu bakarrera eta zeharkako ezarpenaren berrikuntzara egokitzea	25
2.e. 38/1997 Legeak egokitu, aldatu eta zabaldu zuen Kontzertua	25
3. 2002KO EKONOMIA-ITUNA.....	27
4. EAE-K ZERGAK ARAUTZEKO ETA ORDAINARAZTEKO DUEN GAITASUNA ETA ZERGEN LOTURA-PUNTUAK	33
4.a. Harmonizaziorako printzipio orokorrak	35
4.b. Pertsona Fisikoen Errentaren gaineko Zerga	38
4.c. Sozietateen gaineko Zerga	45
4.d. Ez-egoiliarren Pertsona Fisikoen Errentaren gaineko Zerga	52
4.e. Ondarearen gaineko Zerga	56
4.f. Oinordetza eta Dohaintzen gaineko Zerga	57
4.g. Balio Erantsiaren gaineko Zerga.....	58
4.h. Ondare Eskualdaketen eta Egintza Juridiko Dokumentatuen gaineko Zerga	64
4.i. Aseguru-sarien gaineko Zerga	67
4.j. Zerga bereziak	69
4.k. Zenbait Hidrokarburoren Txikizkako Salmentaren gaineko Zerga	71
4.l. Jokoaren gaineko Zergak	72

4.m. Tasak	73
4.n. Toki Ogasunak	73
5. ESTATUAREN ETA EUSKADIREN ARTEKO KOORDINAZIOA ETA LANKIDETZA.....	74
5.a. Ekonomia Itunaren Batzorde Mistoa.....	77
5.b. Araugintza Koordinatu eta Ebaluatzeko Batzordea	78
5.c. Arbitraje Batzordea	80
6. EUSKAL OGASUNAREN ANTOLAKETA ETA ERAKETA	81
6.a. Alderdi orokorrak	81
6.b. Erakundeen arteko baliabide-banaketa.....	83
7. ZERGAK KOORDINATZEKO EUSKADIKO ORGANOA	84
7.a. Eraketa, eginkizunak eta antolaketa	85
7.b. 2009 ekitaldiko jarduerak	86
II. KAPITULUA. FINANTZA-HARREMANAK	89
1. SARRERA.....	89
2. FINANTZA-HARREMANAK EKONOMIA-ITUNEAN	90
3. PRINTZIPIO OROKORRAK.....	92
4. ESTATUARI ORDAINDU BEHARREKO KUPOA	93
4.a. Kontzeptua	93
4.b. Kupoaren bosturteko legeak	96
4.c. Kupoaren 2007-2011 Bosturtekorako Legea.....	97
5. BALIO ERANTSIAREN GAINEKO ZERGARI DAGOKION DOIKUNTZA	103
6. FABRIKAZIOKO ZERGA BEREZIEI DAGOKIEN DOIKETA.	107
7. FINANTZA-KONPENTSAZIOAK.....	109
8. EUSKADIKO ERAKUNDEEN ARTEKO BALIABIDE-BANAKETA.....	110
8.a. Ezaugarri nagusiak.....	110
8.b. Banaketa bertikaleko eredia	114
8.c. Banaketa horizontalaren eredia	119
8.d. Egokitzapenerako Funts Orokorra.....	123
8.e. Eragiketa-arauak	125

8.f. Bestelako xedapenak	127
9. EUROPAR BATASUNETIK DATOZEN FUNTSAK.....	128
9.a. Europar Batasuneko eskualde-politika.....	128
9.b. Egituraeta Kohesio-politikaren erreforma, 2000-2006 aldirako.....	139
9.c. Euskadiren partaidetza	142
9.d. 2007-2013 aldirako egitura- eta kohesio-politika.....	151
9.e. Euskadiren partaidetza 2007-2013 aldirako	152
10. BESTE FINANTZAZIO-ITURRI BATZUK.....	160
B ATALA. EUSKADIKO OGASUNAREN KUDEAKETA 2008KO EKITALDIAN	163
III. KAPITULUA. EUSKADIKO OGASUN OROKORRA	165
1. SARRERA.....	165
2. ARAUGINTZA	166
2.a. Alderdi orokorrak	166
2.b. Arauen aurkibidea.....	168
3. KUDEAKETA EKONOMIKOA.....	169
3.a. Diru-sarrerak	169
3.b. Gastuak	194
3.c. Izaera instituzionaleko beste fluxu batzuk.....	199
IV. KAPITULUA. ARABA, BIZKAIA ETA GIPUZKOAKO FORU OGASUNAK.....	213
1. SARRERA.....	213
2. ARAUGINTZA	214
3. ZERGEN KUDEAKETA.....	216
3.a. Zerga zuzenen kudeaketa	216
3.b. Zeharkako zergen kudeaketa.....	293
3.c. Jokoaren gaineko Zerga	314
3.d. Gastu fiskalak	318
3.e. Zergen ikuskapena.....	328
3.f. Agentzia exekutiboa.....	330
4. KUDEAKETA EKONOMIKOA.....	331

4.a. Diru-sarrerak	331
4.b. Gastuak	376
5. AUZITEGI EKONOMIKO ADMINISTRATIBOAK	377
V. KAPITULUA. EAEko TOKI OGASUNAK	381
1. SARRERA.....	381
2. EAE-KO TOKI-OGASUNEN FINANTZAKETA	382
2.a. Sarrera. EAEko Toki Ogasunen baliabideak	383
2.b. Arau orokorrak	385
2.c. Lurralde historiko bakoitzeko toki-finantzaketa	387
2.d. Lurralde Erkideko Udalerrien Finantzaketa	395
3. KUDEAKETA EKONOMIKOA.....	397
3.a. Diru-sarrerak	399
3.b. Gastuak	404
3.c. Zorpetzea	408
3.d. Baterakuntza osoa	411
ERANSKINAK.....	415
I. ERANSKINA. Foru Aldundien jarduera arau-emailea 2008.urtean.....	417
II. ERANSKINA. Araba, Bizkaia eta Gipuzkoako Foru Ogasunen zergen kudeaketa.....	465
II.1 ERANSKINA. Pertsona Fisikoen Errentaren gaineko Zergari buruzko estatistikak 2007.urtean	467
II.2 ERANSKINA. Sozietateen gaineko Zergari buruzko estatistikak 2007.urtean.....	519
II.3 ERANSKINA. BEZari dagozkion estatistikak 2008.urtean	525
II.4 ERANSKINA. Zerga-ikuskapenari eta agentzia exekutiboari buruzko estatistikak 2008.urtean	529
III. ERANSKINA. Araba, Bizkaia eta Gipuzkoako Foru Ogasunen kudeaketa ekonomikoa	533
III.1 ERANSKINA. Zerga itunduen bilketari buruzko estatistikak 2008.urtean	535
III.2 ERANSKINA. Sarrera likidatuari eta gastua likidatuari buruzko estatistikak 2008.urtean	545
IV. ERANSKINA. EAEko toki-ogasunen kudeaketa Ekonomikoari buruzko xehetasunak.....	551

ÍNDICE

PRESENTACIÓN	13
PARTE A. RELACIONES TRIBUTARIAS Y SISTEMA DE FINANCIACIÓN DEL PAÍS VASCO	15
CAPÍTULO I. RELACIONES TRIBUTARIAS	17
1. CONCIERTO ECONÓMICO.....	17
1.a. Origen y evolución histórica.....	17
1.b. Marco jurídico	18
1.c. Características del sistema	20
2. CONCIERTO ECONÓMICO DE 1981	21
2.a. Adaptación al Impuesto sobre el Valor Añadido	23
2.b. Ley Reguladora de las Haciendas Locales y Ley de Tasas y Precios Públicos.....	23
2.c. Modificación parcial mediante la Ley 27/1990.....	24
2.d. Adaptación al Mercado Único y a la reforma de la imposición indirecta.....	25
2.e. Adaptación, modificación y ampliación del Concierto por la Ley 38/1997	25
3. CONCIERTO ECONÓMICO DE 2002	27
4. CAPACIDAD NORMATIVA Y EXACCIONADORA DEL PAÍS VASCO EN MATERIA TRIBUTARIA Y PUNTOS DE CONEXIÓN.....	33
4.a. Principios generales de armonización	35
4.b. Impuesto sobre la Renta de las Personas Físicas.....	38
4.c. Impuesto sobre Sociedades	45
4.d. Impuesto sobre la Renta de no Residentes	52
4.e. Impuesto sobre el Patrimonio	56
4.f. Impuesto sobre Sucesiones y Donaciones	57
4.g. Impuesto sobre el Valor Añadido.....	58
4.h. Impuesto sobre Transmisiones Patrimoniales y Actos Jurídicos Documentados.....	64
4.i. Impuesto sobre las Primas de Seguros.....	67
4.j. Impuestos Especiales	69
4.k. Impuesto sobre las Ventas Minoristas de Determinados Hidrocarburos.....	71

4.l. Tributos sobre el Juego.....	72
4.m. Tasas	73
4.n. Impuestos Locales	73
5. COORDINACIÓN Y COLABORACIÓN ENTRE EL ESTADO Y EL PAÍS VASCO.....	74
5.a. Comisión Mixta del Concierto Económico	77
5.b. Comisión de Coordinación y Evaluación Normativa.....	78
5.c. Junta Arbitral.....	80
6. ORGANIZACIÓN Y COMPOSICIÓN DE LA HACIENDA VASCA	81
6.a. Aspectos generales	81
6.b. Distribución de recursos entre las Instituciones	83
7. EL ÓRGANO DE COORDINACIÓN TRIBUTARIA DE EUSKADI	84
7.a. Composición, funciones y organización.....	85
7.b. Actividades en el ejercicio 2009	86
CAPÍTULO II. RELACIONES FINANCIERAS.....	89
1. INTRODUCCIÓN.....	89
2. RELACIONES FINANCIERAS EN EL CONCIERTO ECONÓMICO.....	90
3. PRINCIPIOS GENERALES.....	92
4. CUPO A PAGAR AL ESTADO	93
4.a. Concepto	93
4.b. Las Leyes Quinquenales de Cupo.....	96
4.c. Ley Quinquenal de Cupo 2007-2011	97
5. AJUSTE POR EL IMPUESTO SOBRE EL VALOR AÑADIDO	103
6. AJUSTES POR LOS IMPUESTOS ESPECIALES DE FABRICACIÓN	107
7. COMPENSACIONES FINANCIERAS	109
8. DISTRIBUCIÓN DE RECURSOS ENTRE LAS INSTITUCIONES DEL PAÍS VASCO.....	110
8.a. Características generales	110
8.b. Modelo de distribución vertical	114
8.c. Modelo de distribución horizontal.....	119
8.d. Fondo General de Ajuste.....	123

8.e. Reglas operativas.....	125
8.f. Otras disposiciones.....	127
9. FONDOS PROCEDENTES DE LA UNIÓN EUROPEA.....	128
9.a. La Política Regional Europea.....	128
9.b. Reforma de la Política Estructural y de Cohesión para el período 2000-2006.....	139
9.c. Participación del País Vasco.....	142
9.d. Política Estructural y de Cohesión para el período 2007-2013.....	151
9.e. Participación del País Vasco para el período 2007-2013.....	152
10. OTRAS FUENTES DE FINANCIACIÓN.....	160
PARTE B. GESTIÓN DE LA HACIENDA VASCA EN EL EJERCICIO 2008.....	163
CAPÍTULO III. HACIENDA GENERAL DEL PAÍS VASCO.....	165
1. INTRODUCCIÓN.....	165
2. ACTIVIDAD NORMATIVA.....	166
2.a. Aspectos generales.....	166
2.b. Índice normativo.....	168
3. GESTIÓN ECONÓMICA.....	169
3.a. Ingresos.....	169
3.b. Gastos.....	194
3.c. Otros flujos de carácter institucional.....	199
CAPÍTULO IV. HACIENDAS FORALES DE ÁLAVA, BIZKAIA Y GIPUZKOA.....	213
1. INTRODUCCIÓN.....	213
2. ACTIVIDAD NORMATIVA.....	214
3. GESTIÓN TRIBUTARIA.....	216
3.a. Gestión de Impuestos Directos.....	216
3.b. Gestión de Impuestos Indirectos.....	293
3.c. Tributo sobre el Juego.....	314
3.d. Gastos Fiscales.....	318
3.e. La inspección de los tributos.....	328
3.f. Agencia ejecutiva.....	330

4. GESTIÓN ECONÓMICA.....	331
4.a. Ingresos.....	331
4.b. Gastos.....	376
5. LOS TRIBUNALES ECONÓMICO-ADMINISTRATIVOS.....	377
CAPÍTULO V. HACIENDAS LOCALES EN EL PAÍS VASCO.....	381
1. INTRODUCCIÓN.....	381
2. LA FINANCIACIÓN DE LAS HACIENDAS LOCALES EN EL PAÍS VASCO.....	382
2.a. Introducción. Los recursos de las haciendas locales en el País Vasco.....	383
2.b. Normativa general.....	385
2.c. Financiación local en cada Territorio Histórico.....	387
2.d. Financiación de los Municipios en Territorio Común.....	395
3. GESTIÓN ECONÓMICA.....	397
3.a. Ingresos.....	399
3.b. Gastos.....	404
3.c. Endeudamiento.....	408
3.d. Consolidación global.....	411
ANEXOS.....	415
ANEXO I. Actividad normativa de las Haciendas Forales en 2008.....	417
ANEXO II. Gestión tributaria de las Haciendas Forales de Álava, Bizkaia y Gipuzkoa.....	465
ANEXO II.1. Estadísticas relativas al Impuesto sobre la Renta de las Personas Físicas en 2007.....	467
ANEXO II.2. Estadísticas relativas al Impuesto sobre Sociedades en 2007.....	519
ANEXO II.3. Estadísticas relativas al IVA en 2008.....	525
ANEXO II.4. Estadísticas sobre inspección de los tributos y agencia ejecutiva en 2008.....	529
ANEXO III. Gestión económica de las Haciendas Forales de Álava, Bizkaia y Gipuzkoa.....	533
ANEXO III.1. Estadísticas sobre recaudación por tributos concertados en 2008.....	535
ANEXO III.2. Estadísticas sobre ingresos y gastos liquidados en 2008.....	545
ANEXO IV. Detalles de la gestión económica de las Haciendas Locales del País Vasco.....	551

AURKEZPENA

Zergapideen elkar-egokitasun, erakidetasun eta lankidetasunari buruzkoa den 3/1989 Legeak, erakidetasun eta lankidetasunari buruzkoak, Zerga Koordinaziorako Organoa eratu zen, zeinak Eusko Jaurlaritzaren eta Foru Aldundien ordezkariak biltzen baititu.

Haren egitekoen artean, Euskal Ogasunaren Txosten Bateratua urtean behin argitaratzea dago. Horrela, bada, Euskal Ogasunaren 2009ko Txosten Bateratu hau aipaturiko ekitaldirako aurreikusitako betebeharrari dagokio.

Euskal Autonomia Erkidegoaren erakunde-egitura osatzen duten ogasunen jarduketa azaltzeko garaian txostenaren prestaketaren helburu bikoitza dago

Alde batetik erreferentzi eguneratua izan nahi du Ekonomia Itunari nahiz Euskal Ogasunaren erakunde-ereduari buruz, eta bestetik, gainera era integratzaileaz eta kuantifikatuaz Administrazioaren maila guztien jarduera bildu nahi du bere baitan.

Txostena bi atal nagusitan banatzen da eta lehenengoa I. eta II. kapituluetan gure ogasunaren ezaugarri bereziak aurkezten dira baita haren zerga harremanak eta Euskal Herriaren finantzaketa sistema ere. Horrela, Itunaren edukari, araugintzarako eta ordainarazteko ahalmenari eta itundutako zergen arteko konexio guneei berrikuste bat ematen zaie. Gainera jaso da baita ere barne antolamendurako eredu ogasun gaiei dagokienez: Estatuari ordaindu beharreko kupoa, zeharkako zergengatik doiketak, eta euskal erakundeen arteko baliabideen banaketa.

Administrazioaren maila bakoitzeko jarduera bigarren atalean aztergai dugu, III. Kapituluak Euskal Autonomia Erkidegoko Ogasun Nagusia aztertzen duela eta IV. Kapituluak, ordea, Araba, Bizkaia eta Gipuzkoako foru ogasunak eta V. Kapituluak toki ogasunak. Kapitulu horietan garatu dira zerga eta ekonomia alorretako kudeaketak azpimarragarrien dituen gaiak, zerga bakoitzari lotuta, eta gainera arauetan izandako aldaketa esanguratsuenei buruz analisi labur bat egin da.

PRESENTACIÓN

En la Ley 3/1989 de Armonización, Coordinación y Colaboración Fiscal, se creó el Órgano de Coordinación Tributaria en el que están representados el Gobierno Vasco y las Diputaciones Forales.

Entre sus funciones se recoge la publicación de un informe de la Hacienda Vasca con periodicidad anual y con carácter integrado. De esta forma, este Informe Anual Integrado de la Hacienda Vasca 2009 responde al precepto previsto para el citado ejercicio.

Una doble intención anima la elaboración del Informe a la hora de describir la actividad de las haciendas que conforman el entramado institucional de la Comunidad Autónoma del País Vasco.

Por una parte, el propósito de configurarse como una referencia actualizada del Concierto Económico y del modelo institucional de la Hacienda Vasca, y, por otra parte, recoger también, de forma integrada y cuantificada, la actividad de los diferentes niveles de Administración.

Los capítulos I y II, en los que se distribuye el primero de los dos grandes apartados en los que se estructura el Informe, describen las características específicas de nuestra hacienda, sus relaciones tributarias y el sistema de financiación del País Vasco. Así, se repasa el contenido del Concierto, la capacidad normativa y exaccionadora y los puntos de conexión de los diferentes tributos concertados. También, se recoge el modelo de organización interna en materia hacendística: cupo a pagar al Estado, ajustes por impuestos indirectos y la distribución de recursos entre las Instituciones vascas.

La actividad de cada uno de los niveles de Administración es el objeto de atención del segundo apartado, dedicando el capítulo III a la Hacienda General del País Vasco, el capítulo IV a las Haciendas Forales de Álava, Bizkaia y Gipuzkoa y el capítulo V a las Haciendas Locales. En ellos se desarrollan los aspectos más notables de la gestión tributaria y económica, referidos a cada uno de los tributos, así como un breve análisis de las modificaciones normativas más significativas.

Txostenaren osagarri moduan lau eranskin dago. Horietan, foru ogasunen jardueraz gain araugintzan ogasunok eginiko jarduketa aipatzen da zerga eta ekonomia alorretan berauek egin duten kudeaketaren analisia datorrela. Azken analisia dagokio toki ogasunek zerga eta ekonomia alorretan eginiko kudeaketari, berau udalerrien arabera xehatuta datorrela.

Haren ikusmoldea globalizatzailea dela eta, Txostena erreferentzi marko zabala eta orokorra izateaz gain tresna baliagarri eta eguneratu dugu nolabait hobeto ezagutzeko Euskal Ogasunaren ezaugarriak eta berezitasunak zein diren eta halaber, aipatutako Euskal Ogasunak zerga eta ekonomia alorretan eginiko kudeaketa.

Txosten hau Zerga-Koordinaziorako Organoa ordezkaturik dauden erakundeei esker sortu da eta haien ahaleginak bitarteko.

Azkenik, aurreko urteetako argitaraldiak bezalaxe, 2009ko txosten hau erabilgarri dago "www.ogasun.ejgv.euskadi.net" web-orrialdean.

El Informe se completa con cuatro anexos. En ellos se hace referencia a la actividad de las Haciendas Forales, conteniendo una reseña de su actividad normativa y un análisis de su gestión tributaria y económica. El último anexo se refiere a la gestión tributaria y económica de las Haciendas Locales, desglosada por Municipios.

La visión globalizadora que de este Informe se desprende lo configura, por tanto, como un marco amplio y general de referencia, como una herramienta útil y actualizada para el mejor conocimiento de las características y especificidades de la Hacienda Vasca, así como de su gestión tributaria y económica.

Este informe es fruto del esfuerzo y dedicación de las Instituciones representadas en el Órgano de Coordinación Tributaria de Euskadi.

Por último, al igual que las ediciones de años anteriores, este Informe 2009 se encuentra disponible en la página web "www.ogasun.ejgv.euskadi.net".



MANUELA ESCRIBANO RIEGO
Presidenta del Órgano de Coordinación Tributaria de Euskadi
Euskadiko Zerga-Koordinaziorako Organo burua

A ATALA
Euskadiko Zerga-harremanak
eta finantzazio-sistemak

Parte A
Relaciones Tributarias y sistemas
de financiación del País Vasco

I. Kapituluia

Zerga-harremanak

Capítulo I

Relaciones Tributarias

1. EKONOMIA-ITUNA

1.a. Sorrera eta bilakaera historikoa

Ekonomia Ituna, historian, euskal foru-erregimenaren funtsezko araua izanik, Estatuaren eta Euskal Herriaren arteko harremanak antolatzeko elementua izan da.

Euskal Herriko lehen Ekonomia Ituntzat jotzen dute 1878ko otsailaren 28ko Errege Dekretua, eta 8 urtez iraun zuen. 1876ko uztailaren 21eko Legea (Foruak indargabetzekoa) eta 1877ko azaroaren 13ko Dekretua (Ekonomia Itunaren arauak ezarri

1. CONCIERTO ECONÓMICO

1.a. Origen y evolución histórica

Históricamente, constituyendo una parte esencial de la foralidad vasca, el Concierto ha sido un elemento vertebrador de las relaciones entre el Estado y el País Vasco.

El Real Decreto de 28 de febrero de 1878 es considerado el primer Concierto Económico del País Vasco y tuvo una vigencia de 8 años. Fue fruto del proceso negociador abierto tras la promulgación de la Ley de 21 de julio de 1876, en la que se abolieron los Fueros, y del

zituen) aldarrikatu zirenean abiatutako prozesu negoziatzailearen fruitu izan zen, urte horretan lurralde historiko bakoitzak Estatuari ordaindu beharreko kuota orokorrak ezarri baitziren.

Gero, 1887ko Aurrekontu Orokorren Legeko 14. artikulua bidez, beste Ekonomia Itun bat onartu zen, 8 urterako. Horren ondoren, 1894ko otsailaren 1eko Ituna, 1906ko abenduaren 13koa eta 1925eko ekainaren 9koa etorri ziren, eta, guztira, 25 urteko indarraldia izan zuten.

Hala ere, 1937ko diktadura frankistak indarririk gabe utzi zuen Bizkaia eta Gipuzkoarako hitzartutako zerga-araudia, eta horregatik, 1952ko otsailaren 29ko seigarren Ekonomia Ituna Arabarako bakarrik aldarrikatu zen. Itun horren ondoren etorri zen, trantsizio-politiko egin zeneko garai hartan, 1976ko azaroaren 26koa.

1978ko Konstituzioaren eta abenduaren 18ko 3/1979 Lege Organikoaren bidez, Euskal Autonomia Erkidegoko Autonomia Estatutua onartu zenean, 12/1981 Legea, maiatzaren 13koa, hitzartu zen, zeinaren bidez Euskal Autonomia Erkidegoarekin Euskal Ituna onartu baitzen, 20 urteko iraupenerako.

Azkenik, pilotutako esperientziarekin, maiatzaren 23ko 12/2002 Legearen bidez, beste Ekonomia Itun bat onartu zen, epe mugagabea zeukala.

1.b. Esparru juridikoa

Estatuaren eta Euskadiren arteko finantza-eta zerga-harremanak arautzen ditu Ekonomia itunak. Oinarria Konstituzioaren lehen xedapen gehigarrian dago; horren bitartez Konstituzioak babesa eta begirunea eskaini dizkie foru-lurraldeen eskubide historikoei, eta foru-araubidea, oro har, aldiro eguneratu dadila agindu du. Beste oinarria, berriz, Autonomi Estatutuaren III titulua da, zeinak aitortzen duen lurralde historikoetako instituzioen arautzeko gaitasuna, horiek, bere esparruan, zerga-erregimena mantendu, ezarri eta arautu ahal izango dutela berresten baitu.

Foru-erakundeek aitortua dute zerga-ahalmena, eta hori da Euskadiko zerga-sistemaren berezitasunaren funtsezko osagaia. Hala, Estatuaren eta Euskadiren

Decreto de 13 de noviembre de 1877 que sienta las bases del régimen económico de concierto, al establecer unas cuotas globales que cada uno de los Territorios Históricos había de satisfacer al Estado en ese año.

Posteriormente, mediante el artículo 14 de la Ley de Presupuestos Generales de 1887 se aprueba un nuevo Concierto Económico, también vigente para 8 años. A éste le siguen los Conciertos de 1 de febrero de 1894, de 13 de diciembre de 1906 y de 9 de junio de 1925, con una vigencia de 25 años.

Sin embargo, en 1937 la dictadura franquista dejó sin efecto el régimen tributario concertado de Bizkaia y Gipuzkoa, lo que implicó que el sexto Concierto Económico, de 29 de febrero de 1952, se dictara exclusivamente para Álava. A este Concierto le sucedió, ya en la transición política, el de 26 de noviembre de 1976.

Después de la aprobación de la Constitución de 1978 y del Estatuto de Autonomía para el País Vasco, por la Ley Orgánica 3/1979, de 18 de diciembre, se pacta la Ley 12/1981, de 13 de mayo, por la que se aprueba el Concierto Económico con la Comunidad Autónoma del País Vasco, con una vigencia de 20 años.

Por último, con la aportación de la experiencia acumulada, mediante la Ley 12/2002, de 23 de mayo, se aprueba un nuevo Concierto con carácter indefinido.

1.b. Marco jurídico

El Concierto Económico regula las singulares relaciones tributarias y financieras entre el Estado y el País Vasco. Se fundamenta en la disposición adicional primera de la Constitución, que ampara y respeta los derechos históricos de los territorios forales, ordenando la actualización general del régimen foral, y en el Título III del Estatuto de Autonomía, que reconoce la capacidad normativa de las Instituciones competentes de los Territorios Históricos, afirmando que éstas podrán mantener, establecer y regular dentro de su territorio su propio sistema tributario.

Este reconocimiento de la potestad tributaria foral, rasgo esencial de la especialidad vasca, tiene como consecuencia la necesaria adecuación y ordenamiento de las relaciones

arteko finantza- eta zerga-harremanak behar bezala antolatzea eskatzen du sistema horrek. Ildo horretatik, Autonomia Estatutuak arautzen du harremanok tradiziozko foru-sistemaren bitartez araupetu behar direla, ekonomia-itunen edo hitzarmenen bitartez.

Era berean, Estatutuan bertan xedatzen da, Itunaren erregimena Konstituzioan araututako solidaritate-printzipioa betez aplikatuko dela eta bere edukia oinarritzko bi printzipioetara egokituko dela: zerga-harremanetara batetik, eta, erakundeen arteko finantza-harremanetara bestetik. Beraz, lurralde historikoetako instituzio eskumendunen zerga-ahalmena aitortzen da, haien esparruan zerga-erregimena mantendu, ezarri eta arautzeko. Hori guztia Estatuaren zerga-egitura nagusiari jarraituz, Ekonomia Itunak berak Estatuarekin koordinazio, harmonizazio fiskal eta lankidetzarako dituen arauak betez eta Euskal Autonomia Erkidegoaren barruan helburu horrekin Eusko Legebiltzarrak arautzen duenari lotuz egin behar da.

Halaber, foru-aldundien eskumena da haien lurraldean zerga guztien ordainarazpena, gestioa, likidazioa, bilketa eta inspektzioa egitea; hala ere, horren salbuespen dira Aduanaren Errentan sartzen direnak eta gaur egun Monopolio Fiskalen bidez biltzen diren zergak. Hori guztia Estatuarekiko kolaborazioaren baitan eta Estatuaren goi-ikuskapeneko eskumenei eutsiz egingo da. Azken finean, zerga-esparruan arautzeko eta kudeatzeko ahalmen osoa aitortzen zaie lurralde historikoetako erakunde eskumendunei, fase guztietan eta, betiere, koordinazio, harmonizazio eta lankidetzak fiskalaren gaineko arauak errespetatuz.

Bestalde, finantza-harremanak Estatuari ordaindu beharreko kupoaren bidez zehazten dira. Horrela, Estatutuan adierazten da, EAEk Estatuari egingo dion ekarpena kopuru oso bat izango dela, eta erkidego autonomoak bere gain hartu gabeko Estatu-kargen kontribuzio gisa lurralde bakoitzak emandako kopuruez osatuko dela. Estatuak eta EAEko erakundeetako ordezkariak osatutako batzorde parekide batek zehaztuko du kupo osoa eta lurralde historiko bakoitzak ordaindu beharrekoa. Horrela adostutako kupo legez onartu beharko da, Ekonomia Itunean finkatutako maiztasunarekin, urteka gaurkotu daitekeelarik, Itunean adieraziko den

de carácter tributario y financiero entre el Estado y el País Vasco, estableciéndose para ello en el propio Estatuto que estas relaciones se regularán mediante el sistema foral tradicional de Concierto Económico.

Así mismo, en el Estatuto se dispone que el régimen de Concierto se aplicará de acuerdo al principio constitucional de solidaridad y su contenido se acomodará en torno a dos principios básicos, relativos, por un lado, a las relaciones tributarias y, por otro, a las relaciones financieras entre los mismos. Se reconoce, por tanto, la capacidad de las Instituciones competentes de los Territorios Históricos para mantener, establecer y regular dentro de su territorio el régimen tributario, atendiendo a la estructura general impositiva del Estado, a las normas que para la coordinación, armonización fiscal y colaboración con el Estado contenga el propio Concierto, y a las que dicte el Parlamento Vasco para estos fines dentro de la Comunidad Autónoma.

Además, se establece la capacidad de cada Diputación Foral, dentro de su Territorio Histórico, para exaccionar, gestionar, liquidar, recaudar e inspeccionar todos los impuestos, salvo los que se integran en la Renta de Aduanas y los que se recaudan a través de Monopolios Fiscales, sin perjuicio de la colaboración con el Estado y su alta inspección. En definitiva, se reconoce la plena capacidad normativa y de gestión en el ámbito tributario de las Instituciones competentes de cada Territorio Histórico, en todas sus fases, respetando diferentes normas sobre coordinación, armonización y colaboración fiscal.

Por otra parte, las relaciones financieras se instrumentan mediante el cupo a pagar al Estado. Así, se afirma en el Estatuto que la aportación del País Vasco al Estado consistirá en un cupo global, integrado por los correspondientes a cada uno de sus Territorios, como contribución a todas las cargas del Estado que no asuma la Comunidad Autónoma. Del mismo modo, se dice que la cuantificación del cupo global y los correspondientes a cada Territorio Histórico se realizará en el marco de una comisión paritaria Estado-País Vasco. El cupo, así acordado, deberá aprobarse por Ley, con la periodicidad que se fije en el Concierto, sin

prozeduraz.

Autonomia Estatutuak xedatutakoa betez, 1981eko eta 2002ko Ekonomia Itunek bi kapitulu nagusi hauek dituzte.

I. kapituluan, zerga-harremanak arautzen dira, zerga bakoitza ituntzeko modua ezarriz. Oinarri-oinarrian, zerga bakoitzaren lotuneak zehazten dira, foru-ogasunek Estatuko ogasunarekiko dituzten arau- eta gestio-eskumenak mugatzeko.

II. kapitulua, kupoa eta finantza-harremanei dagokie eta bi atal ditu: arau orokorrak eta kupoa zehazteko metodologia. Bereganatu gabeko eskumenengatik, Estatuko zama orokorre eusteko EAEk nola erantzun behar dion ezartzen du kapituluak. Berezitasun hori finantza-fluxuan gauzatzen da, Estatuari ordaindu beharreko kupoaren bidez.

Bi Ekonomia Itunek adierazten dute, bigarren xedapen gehigarrian, Administrazioek adostu egin behar dituztela Itunen balizko aldaketak eta zergak ituntzeko modua, Estatuaren zerga-sistemako aldaketetara egokitzeko. Indarrean dagoen Itunak behar hori zabaldu egiten du araugintzako aginpideen banaketa aldatzen bada eta aldaketa horrek zeharkako ezarpenari ere eragiten badiu, edo zerga edo konturako ordainketa berririk sortzen bada.

Gainera, 2002ko Itun berriak III. kapitulu berri bat du, Ekonomia Itunaren Batzordeei eta Arbitraje Batzordeari buruzkoa. Kapitulu horren bidez, Administrazioen arteko lankidetzaren printzipioa nabarmentzen da eta Ekonomia Ituna aplikatzerakoan segurtasun juridiko handiagoa lortzeko prozedurak indartzen dira.

1.c. Sistemaren ezaugarriak

Aurrez adierazitako guztiari erreparatuta, Ekonomia Itunaren sistemaren funtsezko elementuak ondoriozta daitezke. Horrela, honako hauek dira, labur adierazita, zerga-sistemaren oinarritzko ezaugarriak:

perjuicio de su actualización anual por el procedimiento que se establezca.

Tanto el Concierto de 1981 como el Concierto de 2002 se articulan, conforme al Estatuto de Autonomía, en dos grandes capítulos.

En el Capítulo I se recogen los aspectos relativos a los tributos, estableciéndose la concertación para las diferentes figuras tributarias. Básicamente, se fijan los puntos de conexión para delimitar las competencias normativas y de gestión de las Haciendas Forales y la Hacienda del Estado.

El Capítulo II, referido al cupo y las relaciones financieras, comprende dos secciones: normas generales y metodología de determinación del cupo. Se establece la forma en que el País Vasco debe contribuir al sostenimiento de las cargas generales del Estado por competencias no asumidas. Esta singularidad se materializa en un flujo financiero, el cupo a abonar al Estado.

Ambos Conciertos prevén, en la disposición adicional segunda, la necesidad del común acuerdo entre Administraciones para su modificación en aquello que consideren conveniente y su adaptación a los cambios del sistema tributario del Estado que afecten a la concertación de los tributos. El Concierto vigente amplía esta necesidad de adaptación a aquellos casos en los que se produzca una alteración del reparto de competencias normativas que afecte al ámbito de la imposición indirecta, se crearan nuevas figuras tributarias o pagos a cuenta.

En el nuevo Concierto de 2002, también, se incluye un nuevo Capítulo III, dedicado a las Comisiones y la Junta Arbitral, subrayándose de este modo el principio de colaboración entre Administraciones y reforzándose los procedimientos orientados a conseguir una mayor seguridad jurídica en la aplicación del Concierto Económico.

1.c. Características del sistema

De lo antes expuesto se desprenden los aspectos sustantivos del sistema de Concierto Económico y que pueden resumirse en las siguientes características básicas:

Itunpeko sistema.

Hori da sistemaren funtsezko ezaugarrietako bat, Administrazio bakoitzari dagozkion eskumenak eta haiek aitortutako ahalmenak erabilita, elkarren arteko harremanetarako arauak adosten dituzte; kasu honetan, zergen eta finantzen alorreko arauak. Ekonomia Itunak, beraz, itundutako legeak dira, eta izaera horixe bera dute hura egokitzeko eta aldatzeko bere legeek eta Kupoaren Bosturtekorako Legeek.

Zerga-gaietarako berezko araugintzako ahalmena.

Lurralde historikoetako erakunde eskudunek eta Estatuak zergen arloko arauak egiteko ahalmena dute, berezko zerga-sistema egituratuz. Zerga-sistema ezberdinen garapen harmonikoa bermatzen dute harmonizazio fiskalak eta araugintzako eta ordainarazpeneko lotura-puntuek.

Zerga-gestiorako autonomia.

Foru-aldundiei dagokie zergak ordainarazi eta gestionatzeko prozedura ezartzea, fase guztietan, eta prozedura hori ez da lagapen baten ondorio ezartzen; aitzitik, beste zerga-administrazioekin batera burutzen den berezko ahalmenarena ondorio da.

Aldebakarreko arriskua.

EAEk bere gain hartu behar ditu Itunaren kudeaketatik eratorritako emaitzak, horiek onak ala txarrak izan. Foru-aldundiek lortutako diru-bilketan parte hartzen ez duen bezala, Estatuak ere ez du Autonomi Erkidegoko herri-gastuen estaldura bere gain hartzen. Bestalde, Estatuari eman beharreko kontribuzioa, kupoa, ez da EAEn jasotako diru-sarreraren arabera kalkulatu, aldagai exogenoen menpe baitago; hala nola, Estatuko Aurrekontu Orokorretan bereganatu gabeko eskumenetako gastuak.

2. 1981EKO EKONOMIA-ITUNA

Maiatzaren 13ko 12/1981 Legea, Euskal Autonomia Erkidegoarekiko Ekonomia Ituna onartzen duena, Ekonomia Itunaren ohiko

Sistema paccionado.

Éste es uno de sus rasgos esenciales, derivado de la consideración de las diferentes potestades que, en el ejercicio de sus respectivas competencias, acuerdan unas normas de relación, en este caso en los ámbitos tributario y financiero. Los Concierdos Económicos son, por tanto, leyes paccionadas, al igual que sus leyes de adaptación y modificación, y las Leyes Quinquenales de Cupo.

Potestad normativa tributaria propio.

Las Instituciones competentes de los Territorios Históricos, así como el Estado, disponen de la potestad normativa en materia tributaria, desarrollando y configurando su propio sistema tributario. La armonización fiscal y las conexiones normativas y exaccionadoras garantizan el desarrollo armónico de los distintos sistemas tributarios.

Autonomía de gestión tributaria.

El procedimiento de exacción y gestión tributaria, en todas sus fases, correspondiente a las Diputaciones Forales no es fruto de una cesión, sino una potestad propia que se ejerce, en su caso, en colaboración con otras administraciones tributarias.

Riesgo unilateral.

Los resultados, buenos o malos, derivados de la gestión del Concierto corresponden sólo al País Vasco. Al igual que el Estado no participa de la recaudación obtenida por las Diputaciones Forales, tampoco asume la cobertura de los gastos públicos de la Comunidad Autónoma. Por otra parte, la contribución al Estado, el cupo, no se calcula según los ingresos recaudados en el País Vasco, depende de variables exógenas como los gastos en competencias no asumidas de los Presupuestos Generales del Estado.

2. CONCIERTO ECONÓMICO DE 1981

La Ley 12/1981, de 13 de mayo, por la que se aprueba el Concierto Económico con la CAPV, significó, dentro del marco jurídico

foru-sistemaren lehen gauzapena izan zen, deskribatutako marko juridikoaren barruan.

Zerga-sistemen eboluziora egokitzeko, 20 urteko indarraldian, honako aldaketa eta egokitzapenak egin zitzaizkion 1981eko Itunari:

- 49/1985 Legea, abenduaren 27koa, Balio Erantsiaren gaineko Zergara egokitzen dena. 1985eko irailaren 27ko Kupoaren Batzorde Mistoaren erabakia.
- 2/1990 Legea, ekainaren 8koa, Toki Ogasunak arautzen dituen Legera eta Tasa eta prezio publikoen Legera egokitzen dena. 1988ko abenduaren 28ko Kupoaren Batzorde Mistoaren erabakia.
- 27/1990 Legea, abenduaren 26koa, Ekonomia Ituna partzialki aldatzen duena. 1990 urriaren 4ko Batzorde Mistoaren Erabakia.
- 11/1993 Legea, abenduaren 13koa, Balio Erantsiaren gaineko Zergaren Legera eta Zerga Berezien Legera egokitzen dena. 1992ko abenduaren 17ko Kupoaren Batzorde Mistoaren erabakia.
- 38/1997 Legea, abuztuaren 4koa, Ekonomia Ituna aldatzea onartzekoa. 1997ko maiatzaren 27ko Kupoaren Batzorde Mistoaren erabakia.

Kupoaren bost urteko sei lege onartu ziren, eta horien arabera Euskal Autonomia Erkidegoko kupo zehazteko metodologia onartu zen:

- 43/1988 eta 44/1988 Legeak, abenduaren 28koa, 1982-1986 eta 1987-1991 bosturterako. 1987ko abenduaren 4ko Kupoaren Batzorde Mistoaren erabakia.
- 7/1993 Legea, apirilaren 16koa, 1992-1996 bosturterako. 1992ko maiatzaren 6ko Kupoaren Batzorde Mistoaren erabakia.
- 37/1997 Legea, abuztuaren 4koa, 1997-2001 bosturterako. 1997ko maiatzaren 27ko Kupoaren Batzorde Mistoaren erabakia.

descrito, la primera materialización del sistema foral tradicional de Concierto.

En sus 20 años de vigencia, como consecuencia de la evolución de los sistemas tributarios, el Concierto de 1981 fue objeto de las siguientes adaptaciones y modificaciones:

- Ley 49/1985, de 27 de diciembre, de adaptación al Impuesto sobre el Valor Añadido. Acuerdo de la Comisión Mixta de Cupo de 27 de septiembre de 1985.
- Ley 2/1990, de 8 de junio, de adaptación a la Ley Reguladora de las Haciendas Locales y a la Ley de Tasas y Precios Públicos. Acuerdo de la Comisión Mixta de Cupo de 28 de diciembre de 1988.
- Ley 27/1990, de 26 de diciembre, por la que se modifica parcialmente el Concierto Económico. Acuerdo de la Comisión Mixta de 4 de octubre de 1990.
- Ley 11/1993, de 13 de diciembre, de adaptación a la Ley del Impuesto sobre el Valor Añadido y a la Ley de Impuestos Especiales. Acuerdo de la Comisión Mixta de Cupo de 17 de diciembre de 1992.
- Ley 38/1997, de 4 de agosto, por la que se aprueba la modificación del Concierto Económico. Acuerdo de la Comisión Mixta de Cupo de 27 de mayo de 1997.

También, se aprobaron seis Leyes Quinquenales de Cupo, por las que se aprueba la metodología de determinación del cupo del País Vasco:

- Leyes 43/1988 y 44/1988, de 28 de diciembre, para los quinquenios 1982-1986 y 1987-1991. Acuerdo de la Comisión Mixta de Cupo de 4 de diciembre de 1987.
- Ley 7/1993, de 16 de abril, para el quinquenio 1992-1996. Acuerdo de la Comisión Mixta de Cupo de 6 de mayo de 1992.
- Ley 37/1997, de 4 de agosto, para el quinquenio 1997-2001. Acuerdo de la Comisión Mixta de Cupo de 27 de mayo de 1997.

- 3/2002 Legea, maiatzaren 23koa, 2002-2006 bosturterako. 2002ko martxoaren 6ko Kupoaren Batzorde Mistoaren erabakia.
- 29/2007 Legea, urriaren 25koa, 2007-2011 bosturterako. 2007ko uztailaren 30eko Kupoaren Batzorde Mistoaren erabakia.

2.a. Balio Erantsiaren gaineko Zergara egokitzea

Espainia Europako Ekonomia Elkartean sartzeak izugarriko aldaketa ekarri zuen zeharkako zerga-ezarpenean, gai horretan Elkarteko arau harmonizatzaileak betetzerakoan, eta Ekonomia Ituna errealitate berri horretara egokitu zen. 1986az geroztik, BEZ da zeharkako ezarpenaren erreferentzia, eragina izan baitu ordura arte indarrean zeuden zeharkako zergetan.

Egokitze hori, beraz, zerga berria ituntzea izan zen, desagertutako zergen gaineko aipamenak kenduz; hau da, Enpresen Trafikoaren gaineko Zerga Nagusia eta Luxu-zergarenak. Gainera, Administrazio bakoitzari ezartzeko BEZaren (bere esparruko benetako kontsumoaren arabera) eta ogasun bakoitzak benetan jasotakoaren arteko aldeagatik finantza-zuzenketa berria sortu zen. Barruko Kargak Konpentsatzeko Zergari eta Esportazioaren Zerga-arinketa Fiskalari zegozkien zuzenketak ordeztu zituen finantza-doiketa horrek.

2.b. Toki Ogasunak arautzeko Legea eta Tasa eta Prezio Publikoen Legea

Bigarren egokitzapena, Toki Ogasunak arautzen dituen abenduaren 28ko 39/1988 Legearekin egin zen, eta Tasa eta Prezio Publikoen apirilaren 13ko 8/1989 Legearekin. Tokiko zerga-sistemaren berrikuntza ekarri zuen, eta zerga-figura berriak sortu ziren. Zerga hauek eratu zuten zerga-ezarpenaren egitura berria: Ondasun Higiezin Zergak, Jarduera Ekonomikoen gaineko Zergak, Trakzio Mekanikoko Ibilgailuen gaineko Zergak, Eraikuntza, Instalazio eta Obren gainekoak eta Hiri-izaerako Lur-sailen Balioaren Igoeraren gaineko Zergak.

- Ley 3/2002, de 23 de mayo, para el quinquenio 2002-2006. Acuerdo de la Comisión Mixta de Cupo de 6 de marzo de 2002.
- Ley 29/2007, de 25 de octubre, para el quinquenio 2007-2011. Acuerdo de la Comisión Mixta de Cupo de 30 de julio de 2007.

2.a. Adaptación al Impuesto sobre el Valor Añadido

La incorporación de España a la Comunidad Económica Europea significó un cambio radical de la imposición indirecta, en cumplimiento de las normas armonizadoras comunitarias en esta materia, adaptándose el Concierto Económico a esta nueva realidad sobrevenida. Desde 1986 la imposición indirecta gira en torno al IVA, afectando a los impuestos indirectos hasta entonces vigentes.

Esta adaptación consistió, por lo tanto, en concertar el nuevo Impuesto, eliminando las referencias a los tributos desaparecidos, Impuesto General sobre el Tráfico de Empresas e Impuesto de Lujo. También, se creó un nuevo ajuste financiero por la diferencia entre el IVA atribuible a cada Administración, según el consumo real de su ámbito y el efectivamente recaudado por cada una de las Haciendas, que sustituía a los ajustes por el Impuesto de Compensación de Gravámenes Interiores y la Desgravación Fiscal a la Exportación.

2.b. Ley Reguladora de las Haciendas Locales y Ley de Tasas y Precios Públicos

La segunda adaptación se produjo con la Ley 39/1988, de 28 de diciembre, Reguladora de las Haciendas Locales y con la Ley 8/1989, de 13 de abril, de Tasas y Precios Públicos. Supuso la reforma del sistema impositivo local y la aparición de nuevas figuras tributarias. La nueva imposición municipal se configuró en torno al Impuesto sobre Bienes Inmuebles, el Impuesto sobre Actividades Económicas, el Impuesto sobre Vehículos de Tracción Mecánica, el Impuesto sobre Construcciones, Instalaciones y Obras y el Impuesto sobre el Incremento de Valor de los

Halaber, gainerako zergen antolaketa juridiko berria egin zen, Tasa eta Kontribuzio Berezetan bilduz, eta Prezio Publikoek eratutako zuzenbide publikoko diru-sarreraren kategoria berria arautu zen.

Zerga-antolamendu berria zerga-figura ezberdinetan eraikitzen ari zen bitartean, ituntze-sistema figura berri horietara egokitu behar izan zen eta Itunean aldaketak sartu. Testuaren hobekuntzak aparte utzita, osagai teknikoa eta automatismoa bereizgarri izan zituen egokitzapenak; hala ere, ez zen aldatu lehenagotik zegoen Estatuaren eta EAren arteko eskumen-banaketa, lurralde historikoetako erakunde eskudunek beren lurraldean zerga-araubidea antolatzeko duten zerga-ahalmenaren aitorpenean oinarritutakoa.

2.c. 27/1990 Legearen bidez zati bat aldatzea

Sozietateen gaineko Zerga ituntzean hartutako eskarmentua baliatu zen aldaketa hori egiteko. Estatuaren eta Nafarroako Foru Erkidegoren arteko Ekonomia Itunean ezarritako sistemarekin, agerian geratu zen zailtasunak zeudela negozio eta diskordantzien kopuru erlatiboaren irizpidea aplikatzerakoan. Lotura-puntu berria Balio Erantsiaren Zergarako ezarritakoa izango zela erabaki zen.

Modu horretan, enpresa eta subjektu pasiboek zerga zer Zerga Administrazioari ordaindu behar dioten jakiteko, irizpide berak erabil daitezke BEZan eta Sozietateen Zergan, eta horrek sinplifikatzeko aurrerapen handia ekarri zuen. Sozietateen gaineko Zergari eragin zion, funtsean, aldaketak, eta zerga horren elementu hauetan izan zuen eragina: bat-egiteen araugintza fiskala, ordainketa bateratua eta, zeharka, BEZa ordaintzeko gestio- eta ikuskaritza-prozedura eta muga kuantitatiboa.

Aldi berean, EAEn helbide fiskala duten entitate guztietara hedatu zen lurralde historikoetako erakunde zerga-eskumena, nahiz eta entitate horiek beste Administrazio batzuei ere ordaindu. Hori hala izateko baldintza zen entitateek ez egitea haien eragiketen % 75 baino gehiago lurralde

Terrenos de Naturaleza Urbana.

Además, se conformó una nueva ordenación jurídica del resto de tributos, como las Tasas y las Contribuciones Especiales, regulándose una nueva categoría de ingresos de derecho público constituida por los Precios Públicos.

En tanto el nuevo ordenamiento tributario se traza sobre unas figuras tributarias distintas, la concertación se adaptó a esas nuevas figuras y se hizo preciso introducir cambios en el Concierto. Al margen de las mejoras del texto, esta adaptación se caracterizó por su componente técnico y de automatismo, que no alteró el reparto de competencias preexistente entre el Estado y el País Vasco, basado en el reconocimiento de la potestad tributaria de las Instituciones competentes de los Territorios Históricos para articular el sistema tributario local en su respectivo territorio.

2.c. Modificación parcial mediante la Ley 27/1990

Esta modificación es fruto de la experiencia acumulada en la concertación del Impuesto sobre Sociedades. Se constató la existencia de dificultades para la aplicación del criterio de cifra relativa de negocios y de discordancias con el sistema establecido en el Convenio Económico entre el Estado y la Comunidad Foral Navarra. El nuevo punto de conexión adoptado fue el establecido para el Impuesto sobre el Valor Añadido.

De esta forma, para el reparto del Impuesto a una u otra Administración tributaria las empresas y sujetos pasivos pueden ajustarse a los mismos criterios en el IVA y en el Impuesto sobre Sociedades, lo que supuso un importante avance simplificador. La modificación afectó básicamente al Impuesto sobre Sociedades, incluyendo el régimen fiscal de fusiones, tributación consolidada y, colateralmente, al procedimiento de gestión e inspección y al límite cuantitativo para la exacción del IVA.

También, supuso una ampliación de la competencia normativa de las Instituciones de los Territorios Históricos a todas las entidades con domicilio fiscal en el País Vasco, con independencia de que tributen a ambas Administraciones, siempre y cuando su volumen de operaciones en territorio

komunean; kasu horretan, arautegi arruntaren pean izango bailirateke. Horrek berariazko zerga-politika egiteko aukerak handitu zituen.

2.d. Merkatu bakarrera eta zeharkako ezarpenaren berrikuntzara egokitzea

Barne-merkatua 1993an sortu zen eta, ondorioz, muga fiskalak ezabatu eta Europako Elkarteko kide ziren Estatu guztietan zeharkako ezarpena berriro zen. Horrek Ekonomia Ituna egokitzeko premia sorrarazi zuen.

BEZan zergapeko egitate berri bat hitzartu zen, Europar Batasunean egindako eskuraketak, lehen inportazioak zirenak, eta horiek entregatutako ondasunak eta egindako zerbitzuak bezala tratatu ziren. Kasu gehienetan, lotura-puntu horrek ez zion likidazioen emaitzak Administrazioen artean banatzeko irizpideari eragin, arau-aldaketako subjektu pasiboan gainean gutxieneko eragina lortzeko.

Aldi berean, aldaketak "eragiketen bolumen osoa" kontzeptuaren gainean xehetasun batzuk eragin zituen; kontzeptu hori 300 milioi pezetako arau sinplifikatzailea aplikatzen den ala ez zehazteko ezarri zen Itunean.

Gainera, Zenbait Garraio bideren gaineko Zerga Berezi berria hitzartu zen, ibilgailuaren behin betiko matrikulazio-tokiaren arabera zehaztuz lotura-puntua, pertsonaren helbidea ere aintzat hartuz.

2.e. 38/1997 Legeak egokitu, aldatu eta zabaldu zuen Kontzertua

Honako zerga eta arau hauetan egin ziren aldaketan: 13/1996 Legearen arabera ezarritako Aseguru-primen gaineko Zergan; harmonizazio fiskaleko eta lankidetzako printzipioetan; egoiliarrek ez diren subjektu pasiboek lortutako etekinak kargatzen dituzten zergak ordainarazteko araudian, Pertsona Fisikoen Errentaren gaineko Zergan (PFEZ) aplikatu beharreko araudian eta

común no superase el 75%, en cuyo caso estarían sujetas a la normativa común. Ello elevó las posibilidades de elaborar una política tributaria propia.

2.d. Adaptación al Mercado Único y a la reforma de la imposición indirecta

La creación del mercado interior en 1993 y, por consiguiente, la eliminación de las fronteras fiscales y la reforma de la imposición indirecta en todos los Estados miembros de la Unión Europea, obligaron a la adaptación del Concierto Económico.

En el IVA se concertó un nuevo hecho imponible, las adquisiciones intracomunitarias, antes consideradas importaciones, que pasaron a tratarse de modo similar a las entregas de bienes y prestaciones de servicios. Su punto de conexión no afectó, en el común de los casos, al criterio de reparto entre las Administraciones del resultado de las liquidaciones, a fin de conseguir el menor efecto sobre los sujetos pasivos de la modificación normativa.

Así mismo, la modificación realizó una serie de precisiones sobre el concepto "volumen total de operaciones", establecido en el Concierto para determinar si se aplica o no la regla simplificadora de los 300 millones de pesetas.

Además, se concertó el nuevo Impuesto Especial sobre Determinados Medios de Transporte, concretándose su punto de conexión conforme al lugar de matriculación definitiva del vehículo, en coincidencia con el lugar en que la persona tenga su domicilio.

2.e. Adaptación, modificación y ampliación del Concierto por la Ley 38/1997

Los cambios incorporados se debieron a la implantación del Impuesto sobre las Primas de Seguros por la Ley 13/1996, así como la introducción de modificaciones en los principios de armonización fiscal y de colaboración, en el régimen para la exacción de los tributos que gravan los rendimientos obtenidos por no residentes, en la normativa aplicable en el Impuesto sobre la Renta de las

sozietate-multzoetako zerga-araudian.

Era berean, Hidrokarburo eta Tabakoaren Zerga Bereziak biltzen zituzten zerga-monopolioak desagertu ondoren, foru-ahalmenean sartzeari ekin behar zitzaion, itun bidez. Berez, bigarren itun bat da, zerga berezien eremu espezifikoan egindakoa, eta, hala beharrez, alkoholen gaineko ezarpen bereziaren ituna agertu behar zuena.

Hauak izan ziren, eskema moduan adierazita, Ekonomi Itunean sartu ziren berrikuntza nagusiak:

- Arau harmonizatzaileak. Lau arau dira, eta horietako batek dio foru-lurraldeko zerga-presio eraginkor orokorra Estatuko gainerakoaren parekoa izango dela.
- PFEZ. Foru-aldundiek, ordura arte arautzeko ahalmen murriztua zutelarik, arautzeko ia ahalmen osoa izaten hasten dira.
- Sozietateen gaineko zerga. Zerga hori dela-eta, zerga eskusiboa edo partekatua zehazteko eragiketen bolumenta guztira 500 milioi pezetakoa da. Gainera, sozietate-elkarteen zerga bateratua foru-araubidearen menpe geratuko da, araudi horren pean egongo balira bai sozietate menderatzailea, bai mendean dauden sozietate guztiak.
- Balio Erantsiaren gaineko Zerga. Sozietateen gaineko Zergaren ereduari jarraituz, 500 milioi pezetako kopurua ezartzen da zerga eskusiboa edo partekatua zehazteko.
- Oinordetza eta dohaintzen gaineko zerga. Foru-araudia aplikatzeko 10etik 5era murrizten da EAEn bizitzeko betebeharra.
- Ondarearen gaineko zerga. Zerga hori arautzeko ahalmen osoa izatera iritsiko dira foru-aldundiak.

Personas Físicas (IRPF) y en el régimen de la tributación de los grupos de sociedades.

También, una vez desaparecidos los Monopolios Fiscales que recaudaban los Impuestos Especiales de Hidrocarburos y sobre las labores del Tabaco, era necesario proceder a su integración en la potestad foral, mediante su concertación. Se trata, por tanto, de una segunda concertación circunscrita al ámbito específico de los Impuestos Especiales que necesariamente, también, debía contemplar la concertación de la imposición especial sobre alcoholes.

Las principales novedades que se introdujeron en el Concierto Económico, de forma esquemática, fueron las siguientes:

- Normas armonizadoras. Se reducen a cuatro normas, entre ellas se dice que en territorio foral se mantendrá una presión fiscal efectiva global equivalente a la del resto del Estado.
- IRPF. Las Diputaciones Forales, que hasta este momento disponían de una capacidad normativa muy limitada, pasan a tener, prácticamente, plena capacidad normativa.
- Impuesto sobre Sociedades. El volumen total de operaciones para determinar la tributación exclusiva o compartida por este Impuesto se eleva a 500 millones de pesetas. Así mismo, la tributación consolidada de los grupos de sociedades quedará sometida a normativa foral cuando la sociedad dominante y todas las sociedades dependientes estuvieran sometidas a dicha normativa.
- Impuesto sobre el Valor Añadido. Al igual que en el Impuesto sobre Sociedades se establece la cifra de 500 millones de pesetas para determinar la tributación exclusiva o compartida.
- Impuesto sobre Sucesiones y Donaciones. Se reduce de 10 a 5 años la exigencia de residencia en el País Vasco para poder aplicar la normativa foral.
- Impuesto sobre el Patrimonio. Las Diputaciones Forales pasan a tener potestad normativa plena para regular

este Impuesto.

- Aseguru-primen gaineko Zerga. Hori hitzartzeak ahalbideratzen diete foru-aldundiei horren ordainarazpena, Estatuak une bakoitzean ezarritako edukizko eta formazko arauak aplikatuz.
- Zerga Bereziak. Zerga horiek zerga itunduak izango dira, eta foru-aldundiek eska ditzakete EAEn sortzen bada horien zorra, baina araudi erkidearen pean segituko dute.
- Jokoaren gaineko Tasa. Arautegi autonomoko zerga itundua izango da, nahiz eta egitate zergagarriarekiko eta subjektu pasiboarekiko arautegi erkidea aplikatuko den.
- Egoitza Espainan ez dutenak. Foru-aldundiek bilduko dituzte haien lurraldean bizi ez diren subjektu pasiboek zerga hauengatik ordaindu beharreko dirua, PFEZ, Sozietateen Zerga, Ondarearen gaineko Zerga eta Oinordetzen gaineko Zerga, baldin eta zerga horiek ordaintzeko obligazioa Euskadin sortu bada.
- Impuesto sobre Primas de Seguros. Su concertación permite a las Diputaciones Forales su exacción, aplicando las mismas normas sustantivas y formales establecidas en cada momento por el Estado.
- Impuestos Especiales. Estos Impuestos pasan a ser tributos concertados, exigibles por las Diputaciones Forales cuando su devengo se produzca en el País Vasco, si bien seguirán sujetos a normativa común.
- Tasa sobre el Juego. Pasa a ser un tributo concertado de normativa autónoma, aunque se aplicará la normativa común en lo relativo al hecho imponible y al sujeto pasivo.
- No residentes. Las Diputaciones Forales pasan a recaudar el IRPF, el Impuesto sobre Sociedades, el Impuesto sobre el Patrimonio y el Impuesto sobre Sucesiones de los no residentes por los hechos imponibles devengados en el País Vasco.

Azkenean, arautzeko ahalmena zabaltzen du EAEk honako hauetan: PFEZ, Ondarearen gaineko Zergan eta Jokoaren gaineko Tasan, eta, aldi berean, hainbat zerga gestionatzeko gaitasuna zabaltzen du, horien artean zerga bilketan duten garrantziagatik nabarmentzekoak, Zerga Bereziak (Hidrokarburoak, Tabakoa eta Alkoholak).

3. 2002KO EKONOMIA-ITUNA

Maiatzaren 23ko 12/2002 Legeak, Euskal Autonomia Erkidegoko Ekonomia Ituna onartzekoak, ezartzen du gaur egun indarrean dagoen Ekonomia Ituna.

Ekonomia Itun berriak, azken 20 urteetan jasotako eskarmentuarekin, 1981eko Itunaren printzipio, oinarri eta irizpideei segitzen die, hura aplikatzeko garaian segurtasun juridiko handiagoa lortzeko bideak sendotuz eta izaera mugagabea emanez, eta bere jarraitutasuna bermatzeko marko egonkorrean txertatzeko asmoz.

En definitiva, el País Vasco extiende su potestad normativa en el IRPF, el Impuesto sobre el Patrimonio y la Tasa sobre el Juego y, a su vez, amplía su capacidad de gestión a varios tributos, entre los que destacan por su significación recaudatoria los Impuestos Especiales (Hidrocarburos, Tabaco y Alcoholes).

3. CONCIERTO ECONÓMICO DE 2002

Con la Ley 12/2002, de 23 de mayo, por la que se aprueba el Concierto Económico con la Comunidad Autónoma del País Vasco, se establece el vigente Concierto Económico.

El nuevo Concierto, tras la experiencia acumulada en los últimos 20 años, sigue los mismos principios, bases y directrices que el Concierto de 1981, reforzándose los cauces tendentes a conseguir una mayor seguridad jurídica en su aplicación y confiriéndole un carácter indefinido, con el objeto de insertarlo en un marco estable que garantice su

Adostutako testuak hobekuntza nabarmenak ditu eta aurreko Itunarekiko aurrerapen handia dakar, bai alderdi teknikoen ikuspegitik, bai eskumenen banaketaren ikuspuntutik, bai finantza-harremanen esparruan.

Foru-ogasunen zerga-politikako erabakiak esparru judizialean ez erabakitze mekanismoak lortzea izan da lehenetsitako helburua, eta, horretarako, lankidetzaprozedurak indartu dira.

Koordinaziorako eta Araua Ebaluatze Batzorde berriak aurreko Batzorde Koordinatzailearen lekua hartu du eta bere egin ditu 2000. urtean Kupoaren Batzorde Mistoan adostutako eginkizun ebaluatzaileak, dagozkion proiektuen arautegi eta ebaluazio-trukerako protokolo xehatua ezarriz. Horren helburua da Administrazioen artean sor gatazkarik ez sortzea.

Bestalde, Arbitraje Batzordearen osaera arintzeari ekin zitzaion; aurreko Itunak Auzitegi Goreneko magistratu bat izendatzen zuen Batzorde horretako buru, baina Batzordea ez zen sekula eratu. Egun, Batzorde horrek hiru kide izango ditu, prestigio handiko adituak zerga- eta ogasun-arloan.

Ekonomia Itunak Europar Batasuneko zerga-araubidea bete zezan, eta, bereziki, ezartzeko askatasuneko oinarritzko printzipioa, konpondu egin zen EAEn ez-egoiliarrek lortutako errentak ordainarazteak sortzen zuen arazoa, establezimendu egonkorraren irizpidez eta pertsona fisiko ez-egoiliarrek PFEZan ordaintzeko aukeraz baliatuta. Gainera, Ondarearen gaineko Zergak zergapetutako obligazio errealek etekinak ordainarazteko, lotura-puntu berri bat ezarri zen, aukeren erregimen ezarriz.

Euskal erakundeek bermatu egin nahi zuten beren presentzia eraginkorra nazioarteko organoetan eta bereziki Europar Batasunean (batik bat, Ekonomia Itunaren eduki eta

continuidad.

El texto acordado incorpora sustanciales mejoras y supone un avance considerable respecto al anterior Concerto, tanto en aspectos de carácter técnico como desde el punto de vista competencial, así como en el ámbito de las relaciones financieras.

La instrumentación de mecanismos que limiten la excesiva judicialización al que se han sometido las decisiones de política tributaria de las Haciendas Forales ha sido un objetivo prioritario, profundizándose en los procedimientos de colaboración.

La nueva Comisión de Coordinación y Evaluación Normativa absorbe a la anterior Comisión Coordinadora y las funciones evaluadoras que fueron acordadas en Comisión Mixta de Cupo en 2000, estableciendo un protocolo detallado de intercambio normativo y de evaluación de los respectivos proyectos, orientado a propiciar que las Administraciones alcancen un acuerdo que evite un eventual conflicto judicial.

Por otra parte, se procede a la necesaria simplificación de la composición de la Junta Arbitral, cuya presidencia se atribuía por el anterior Concerto a un Magistrado del Tribunal Supremo y que nunca llegó a constituirse, ahora integrada por tres miembros designados entre expertos de reconocido prestigio en materia tributaria y hacendística.

En cuanto al Concerto Económico y su incardinación en el contexto tributario de la Unión Europea, en particular en lo relativo al respeto del principio comunitario básico de libertad de establecimiento, se da solución a la problemática suscitada con la tributación de las rentas obtenidas por no residentes mediante establecimiento permanente y con la tributación de las personas físicas no residentes que puedan optar por la tributación en el IRPF. También, se ha establecido un nuevo punto de conexión para la exacción de los hechos imposables sujetos al IP por obligación real, mediante un régimen de opciones.

Si bien la pretensión de las Instituciones vascas de garantizar su presencia efectiva en los órganos internacionales, y en especial de la Unión Europea, en los que se traten

aplikazioan eragingo duten gaiak aztertzen badira), baina ez da halakorik jaso Ekonomia Itun berrian. Hala ere, eztabaida sortu da, eta beste autonomia-erkidego batzuk ere beren eskumeneko gaiak jarri dituzte mahai gainean. Horiek horrela, erantzun egokia eman behar zaie alderdi horiei, bizi garen garaira eta Administrazioen arteko eskumen-banaketara egokitutakoa.

Itunak berak, bigarren xedapen gehigarrian, hura zerga-sistemaren aldaketetara egokitzeko kasu berriak arautzen ditu; horrela, Estatuko Administrazioak eta EAEko Administrazioek, adostasunez, Ekonomia Ituna egokituko dute, baldin eta aldaketa hauek gertatzen badira: antolamendu juridikoan berrikuntza nabarmenen bat gertatzen bada, eta berrikuntza horrek zergen itunketari eragiten badio; araugintzarako eskumenen banaketa aldatzen bada, eta aldaketak zeharkako zergapetzearen eremuari eragiten badio; eta zerga-figura edo konturako ordainketa berriren bat sortzen bada.

Ildo horretatik, nabarmendu egin behar da Kupoaren Batzorde Mistoak 2002ko martxoaren 6an hartutako erabakien bidez alor horretan hartutako konpromisoa; izan ere, adostu zen Zergei buruzko Lege Orokorrak berariaz aitortuko zuela Ekonomia Itunaren izaera berezia.

Konpromiso hori abenduaren 17ko 58/2003 Zergei buruzko Lege Orokorrean bete zen, lege horretako 1. artikulua arautzen baitu Lege horrek xedatutakoak ez duela bertan behera utziko Ekonomia Itunaren legeak araututakoa bete beharra.

Ekonomia Itun berriaren bidez lortutako akordioak handitu egin zituen lurralde historikoetako erakundeei ordura arte Itunak aitortzen zizkien zerga-ahalmenak. Handitze hori, zenbait alderditan, indartu egin da urriaren 25eko 28/2007 Legearen bitartez (lege horren bidez, hain zuzen ere, Euskal Autonomia Erkidegoko Ekonomia Ituna onartu zen); beste alderdi batzuetan, aldiz, Ituna Estatuaren zerga-araubideari erantsitako – ordura arte araubideari erantsi gabeko – zenbait zerga-neurritara egokitzea ekarri du handitze horrek.

materias que incidan en el contenido y aplicación del Concierto Económico no ha tenido su reflejo en la nueva redacción, sin embargo, se ha abierto un debate, al que se han unido otras Comunidades Autónomas respecto de otras materias, y al que necesariamente habrá de procurarse una respuesta adecuada, acorde con los nuevos tiempos y la realidad del reparto competencial entre Administraciones.

En cuanto a las necesidades de adaptación del Concierto Económico, se extiende, conforme a la nueva redacción de la disposición adicional segunda, además de por la reforma en el ordenamiento jurídico tributario del Estado que afectase a los tributos concertados, a los casos en que se produzca en territorio común una alteración en la distribución de competencias normativas que afectase al ámbito de la imposición indirecta, la creación de nuevas figuras tributarias e, incluso, la creación de nuevos pagos a cuenta.

En este ámbito, ha de subrayarse la asunción del compromiso contraída por la Administración del Estado, contenido en los acuerdos de la Comisión Mixta de Cupo de 6 de marzo de 2002, para promover un reconocimiento expreso de la especificidad del Concierto Económico en la futura Ley General Tributaria.

Este compromiso se vio materializado en la Ley 58/2003, de 17 de diciembre, General Tributaria, cuyo artículo 1 determina que lo establecido en dicha Ley se entiende sin perjuicio de lo dispuesto en la ley que aprueba el Concierto Económico en vigor.

Los acuerdos alcanzados con el nuevo Concierto suponen una ampliación de las capacidades tributarias reconocidas hasta ese momento por el Concierto a las Instituciones de los Territorios Históricos. Ampliación que, en algunos aspectos, se ha visto reforzada mediante la Ley 28/2007, de 25 de octubre, por la que se modifica la Ley 12/2002, de 23 de mayo, por la que se aprueba el Concierto Económico con la Comunidad Autónoma del País Vasco, mientras que en otros, ha supuesto adaptar el Concierto a determinadas medidas tributarias incorporadas al ordenamiento jurídico tributario del Estado, y

28/2007 Legearen bidez egindako Ekonomia Itunaren aldaketa, 2007ko uztailaren 30eko Ekonomia Itunaren Batzorde Mistoak hartutako erabakietatik sortu zen.

Izan ere, 28/2007 Legearen bitartez 7 milioi eurora igo da egoitza fiskaleko irizpideei buruzko araupen- eta ordainarazpen-eskumenak administrazioei egozteko mugatzat jotako eragiketa-bolumen adierazgarria. Ordu arte, 6 milioi eurotan zegoen kopuru hori. Aurretik, 500 milioi pezetatik 6 milioi eurora igo zen kopuru hori, eta igoera horrek foru-araubidearen mende dauden sozietateen kopurua nabarmen handitzea ekarri zuen, dela sozietateen gaineko zergan, dela balio erantsiaren gaineko zergan. Igoera horrek hori ekarri bazuen, 7 milioirainoko zenbateko berriarekin, sozietate-kopuru hori gehitu egingo da.

Bestalde, foru-ogasunei ematen zaie erakunde autonomiadunetako eta Estatutako enpresa-entitate publikoetako funtzionario eta langileen ordainsarien atxikipenak egiteko eskumena, lehen Estatuko Administrazioari zegokiona. Garrantzizkoa da aipatzea honako hau: 28/2007 Legeak ezartzen duenez, erakunde autonomoren bat edo enpresa-entitate publikoren bat estatu-agentzia bihurtzen denean juridikoki, aplikaziokoa izango da eskumen-araubide hori.

Zeharkako zergapetzearen eremuan, araugintzako gaitasuna egozten zaie foru-ogasunei Garraibide Jakin batzuen gaineko Zerga Bereziaren karga-tasak % 15eko gehienezko bateraino igotzeko (28/2007 Legea indarrean sartu arte ehunekoa % 10ekoa zen), araubide erkideko autonomia-erkidegoei egotzitako baldintza berdinetan, eta bi zerga berri itundu behar izan dira: alde batetik, Zenbait Hidrokarburoren Txikizkako Salmentaren gaineko Zerga, lurralde-oinarriko eta araugintzako gaitasuneko lotura-puntua finkatuz zerga-tasaren tarte autonomiko delakoan, eta, bestetik, Ikatzaren gaineko Zerga Berezia, azkeneko hori 28/2007 Legearen bitartez itundua.

que a la fecha, no se habían incorporado.

La modificación del Concierto Económico realizada por la Ley 28/2007 surge de los acuerdos adoptados por la Comisión Mixta del Concierto de 30 de julio de 2007.

Así, mediante la Ley 28/2007 se ha aumentado a 7 millones de euros la cifra de volumen de operaciones relevante para atribuir las competencias normativas y de exacción sobre el criterio del domicilio fiscal, que estaba situada en 6 millones de euros. Si el aumento a 6 millones de euros de los 500 millones de pesetas anteriores supuso una ampliación considerable del número de sociedades sometidas a la jurisdicción tributaria foral en el Impuesto sobre Sociedades y en el Impuesto sobre el Valor Añadido, con el nuevo importe de 7 millones dicho número de sociedades debe incrementarse.

Por otra parte, se asigna a las Haciendas Forales la competencia para la exacción de las retenciones de trabajo correspondientes a las retribuciones de los funcionarios y empleados de Organismos Autónomos y entidades públicas empresariales del Estado, antes atribuidas a la Administración del Estado. Es importante señalar, que la Ley 28/2007 establece que cuando se produzca una transformación jurídica de algún organismo autónomo o entidad pública empresarial en agencia estatal será de aplicación dicho régimen competencial.

En el ámbito de la imposición indirecta, se atribuye capacidad normativa a las Haciendas Forales para elevar hasta un máximo del 15% (hasta la Ley 28/2007 el porcentaje era del 10%) los tipos de gravamen del Impuesto Especial sobre Determinados Medios de Transporte, en iguales términos a los atribuidos a las Comunidades Autónomas de régimen común, y se ha procedido a la concertación de dos nuevos impuestos, el Impuesto sobre las Ventas Minoristas de Determinados Hidrocarburos, fijando un punto de conexión de base territorial y con capacidad normativa en el llamado tramo autonómico del tipo de gravamen, y el Impuesto Especial sobre el Carbón, éste último concertado mediante la Ley 28/2007.

Balio Erantsiaren gaineko Zergari dagokionez, entitate-taldeari buruzko araubide berri bat sartzeak araubide berri hori arautzen duten arauak jasotzera behartu du.

Aipatzekoa da gestio-eragozpenak izan direla, lotura-puntu berriak sortzeko zenbait zergatan; esaterako, pertsona juridikoen ibilgailuen Aseguru-Primetako Zerga ordainarazteko loturak finkatzeko edo Fabrikazio Zerga Berezien pean dauden produktu-inportazioko eragiketei aplikatu beharreko Balio Erantsiaren gaineko Zerga ordainarazteko loturak zehazteko. Bi kasu horietan, Kupoaren Batzorde Mistoaren erabaki bidez sortutako lan-taldeek gai horiei buruz ondorioztatuko irizpideei jarraitzen zaie.

Finantza-arloan, urratsak egin dira Ekonomia Itunaren izaera orokorra aitortzeko, eta neutraltasunari erreparatu zaio, kupoaren kopurua zehazteko.

Autonomia Estatutuak eta Ekonomia Itunak ez zuten arautzen nola antolatu behar ziren EAEko erakundeen finantza-jarduerak, ezta erakunde horien eta Estatuko Ogasunaren arteko harremanak antolatzeko modua ere. Gainera, zalantzan jarri izan dira 1906ko abenduren 13ko Errege Dekretuko 15. artikulua foru-aldundiei esleitutako ahalmenak, nahiz eta 1981eko Ituneko eta 2002ko Ituneko hirugarren xedapen gehigarriak berariaz arautzen duen horiek indarrean dirautela.

Ziurgabetasuneko egoera horri aurre egiteko, Ekonomia Ituneko II. kapituluak finantza-harremanak arautzen ditu, Estatuaren eta Euskadiren arteko finantza-harremanak arautzeko oinarriak ezarriz. Finantza-harremanek printzipio hauek izango dituzte oinarri: autonomia, elkartasuna, koordinazioa eta lankidetzaren Estatuarekin aurrekontu-egonkortasun gaitetan. Aldi berean, Ekonomia Ituneko Batzorde Misto berriari atxikitzen zaio gai horretan lankidetzaren eta koordinaziorako konpromisoak adosteko gaitasuna.

Bestalde, Kupoaren Batzorde Mistoak 2002ko martxoaren 6an hartutako erabakietan, bi xedapen hauen idazketa aldatzeko

En lo que respecta al Impuesto sobre el Valor Añadido, la introducción de un nuevo régimen del grupo de entidades obliga a recoger las reglas especiales que regulan este nuevo régimen.

También, señalar que dificultades de gestión han impedido fijar nuevos puntos de conexión aplicables a la exacción del Impuesto sobre las Primas de Seguros en los casos de vehículos de las personas jurídicas, así como en el Impuesto sobre el Valor Añadido para la exacción de las operaciones asimiladas a la importación de los productos sujetos a los Impuestos Especiales de Fabricación, remitiéndose a las conclusiones de grupos de trabajo que se crean mediante sendos acuerdos de la Comisión Mixta de Cupo.

En materia financiera, se ha avanzado en el reconocimiento del carácter general del Concierto Económico y se ha preservado la neutralidad en el nuevo señalamiento del importe del cupo.

No existía referencia alguna, ni en el Estatuto de Autonomía ni en el propio Concierto Económico, al modo en que deba articularse el ejercicio global de la actividad financiera del País Vasco en sus relaciones con la Hacienda del Estado y, también, se ponía en entredicho la virtualidad en esta materia de las facultades reconocidas a las Diputaciones Forales por el artículo 15 del Real Decreto de 13 de diciembre de 1906, cuya vigencia es declarada de forma expresa por la disposición adicional tercera, tanto del Concierto de 1981 como del Concierto de 2002.

Para evitar esta situación, en el texto pactado, al Capítulo II, relativo a las relaciones financieras, se han incorporado los principios generales que deben regir estas relaciones entre el Estado y el País Vasco, basadas en los principios de autonomía, solidaridad, coordinación y colaboración con el Estado en materia de estabilidad presupuestaria, al mismo tiempo que se asigna a la nueva Comisión Mixta del Concierto Económico la facultad de acordar compromisos de colaboración y coordinación en esta materia.

Por otra parte, en los acuerdos de la Comisión Mixta de Cupo de 6 de marzo de 2002 se recoge el compromiso de la Administración

konpromisoa hartu zuen Estatuko Administrazioak: batetik, Aurrekontu Egonkortasuneko Lege Orokorren Osagarria den abenduaren 13ko 5/2001 Lege Organikoko amaierako lehen xedapena, eta, bestetik, Aurrekontu Egonkortasuneko Orokorreko abenduaren 12ko 18/2001 Legeko amaierako bigarren xedapena. Hau da azken horien idazketa berria: "Foru-erregimenak xedatutakoa betez, Lege honetan xedatutakoa Euskal Autonomia Erkidegoan aplikatzerakoan, Ekonomia Ituneko Legeak xedatutakoari erreparatuko zaio."

Azkenik, finantza-neutraltasunaren helburua lortu da. Ez dira aldatzen errenta egozteko indizeak eta kontsumoa eta zergak biltzeko indizeak, zeharkako zerga-egokitzapenetan aplikagarriak; ezta Fabrikazio Zerga Berezia ituntzean ezarritako finantza-kompentsazioak ere.

2002rako kupoaren kopuru finkoan sartzen dira foru-aldundiek Zenbait Hidrokarburoren Txikizkako Salmenten gaineko Zerga berriagatik bildutakoa eta estatuko funtzionario eta langileen atxikipenengatik bildutakoa. Gizarte Segurantzako Diruzaintza Nagusitik jasotzen ari ziren kopuruak murriztu egin dira, eta kupoaren erregimen orokorrean sartu zen osasun eta gizarte-ongizateko eskumenen eta Ertzaintzaren finantziazioa.

2002ko Ekonomia Itunak, bigarren xedapen gehigarrian, hainbat baldintza arautzen ditu; horrela, Estatuko Administrazioak eta EAEko Administrazioek, adostasunez eta onartzeko jarraitutako prozedura erabiliz, Ekonomia Ituna egokituko dute.

Era berean, maiatzaren 23ko 12/2002ko legea onetsi zenean zenbait berrikuntza sortu ziren Estatuaren zerga-ordenamendu juridikoaren alorrean, eta horrela, Estatuko Administrazioak eta EAEko Administrazioek Ekonomia Ituna egokitu zuten. Adibidez, entitateen multzoaren erregimena sartu zen Balio Erantsiaren gaineko Zergaren araubidean, araugintza-eskumenak handitu ziren Zenbait Garraibidearen gaineko Zerga Berezian eta Zenbait Hidrokarburoren

del Estado para promover una nueva redacción de la disposición final primera de la Ley Orgánica 5/2001, de 13 de diciembre, Complementaria de la Ley General de Estabilidad Presupuestaria, así como de la disposición final segunda de la Ley 18/2001, de 12 de diciembre, General de Estabilidad Presupuestaria, con el siguiente contenido: "En virtud de su régimen foral, la aplicación a la Comunidad Autónoma del País Vasco de lo dispuesto en esta Ley, se atenderá sin perjuicio de lo dispuesto en la Ley del Concierto Económico".

Por último, el objetivo de neutralidad financiera pretendido se ha cumplido. Se mantienen en los mismos términos los índices de imputación de renta y los relativos al consumo y capacidad recaudatoria, aplicables en los ajustes a la imposición indirecta, además de las compensaciones financieras establecidas en la concertación de los Impuestos Especiales de Fabricación.

En la cantidad fijada como cupo para 2002 se entiende incluida la recaudación por las Diputaciones Forales del nuevo Impuesto sobre las Ventas Minoristas de Determinados Hidrocarburos y de las retenciones de funcionarios y empleados estatales antes comentada. Se reduce su importe en las cuantías que venían recibiendo de la Tesorería General de la Seguridad Social, incorporándose al régimen general de cupo la financiación de las competencias en materia de sanidad y servicios sociales, así como la de Policía Autónoma.

En el Concierto Económico de 2002 se prevén, en su disposición adicional segunda, diferentes circunstancias por las que se procederá por ambas Administraciones, de común acuerdo y por el mismo procedimiento seguido para su aprobación, a la pertinente adaptación del Concierto Económico.

En este sentido, desde la aprobación de la Ley 12/2002, de 23 de mayo, se produjeron una serie de novedades en el ordenamiento jurídico tributario del Estado que requirieron la adaptación del Concierto. Tal fue el caso de la introducción del régimen del grupo de entidades en la normativa reguladora del Impuesto sobre el Valor Añadido, del incremento de las competencias normativas en el Impuesto Especial sobre Determinados Medios de Transporte y en el Impuesto sobre

Txikizkako Salmentaren gaineko Zergan, Estatuaren zerga-sistema sartu zen Ikatzaren gaineko Zergan eta, kasu batzuetan, Hidrokarburoen gaineko zerga itzuli zitzairen nekazaritza eta abeltzaintzako profesionalei.

Era berean, Nazioarteko Itunak betetzeko informazioa trukatzeko arloan Estatuaren eta Euskal Autonomia Erkidegoko erakundeen arteko lankidetzak hobetzea komeni zela erabaki zen, beste atal bat erantsiz Ekonomia Ituneko 4. artikuluari.

Bestalde, Ekonomia Ituneko seigarren xedapen gehigarrian aipatzen da 14., 15., 19. eta 27. artikuluetan aipatutako eragiketa-kopurua bost urtean behin edo sarriago eguneratuko dela, Ekonomia Itunaren Batzorde Mistoak beren beregi hartuko dituen erabakien bidez. Horregatik eguneratu zen eragiketa-kopurua, 7 milioi eurotan finkatuz.

Beraz, Ekonomia Itunaren Batzorde Mistoak 2007ko uztailaren 30ean Madrilen egin zuen 1/2007 bileran, Estatuko Administrazioak eta EAEko Administrazioek, adostasunez, Ekonomia Itunaren aldaketa hartu zuten, onartzeko jarraitutako prozedura bera erabiliz. Horrela onetsi zen urriaren 25eko 28/2007 Legea, Euskal Autonomia Erkidegoarekiko Ekonomia Ituna onetsi zuen maiatzaren 23ko 12/2002 Legea aldatu zuena.

Jarraian, Ekonomia Itunak itundutako zergen xedapenen berri emango da, lurralde historikoetako erakunde eskudunek haiek arautzeko eta ordainarazteko duten ahalmena eta zergen lotura-puntuak adieraziz.

4. EAE-K ZERGA ARAUTZEKO ETA ORDAINARAZTEKO DUEN GAITASUNA ETA ZERGEN LOTURA-PUNTUAK

Lurralde historikoetako erakunde eskudunen zerga-ahalmenak arautzen ditu Ekonomia Ituneko 1. artikulua:

las Ventas Minoristas de Determinados Hidrocarburos, de la introducción en el sistema tributario estatal del Impuesto sobre el Carbón y de la devolución del Impuesto sobre Hidrocarburos a profesionales, agricultores y ganaderos en determinados supuestos.

Así mismo, se consideró conveniente perfeccionar la colaboración entre el Estado y las Instituciones del País Vasco en materia de intercambio de información para el cumplimiento de los Tratados Internacionales, mediante la adición de un nuevo apartado al artículo 4 del Concierto.

Por otro lado, en la disposición adicional sexta del Concierto se determina que la cifra del volumen de operaciones a que se refieren los artículos 14, 15, 19 y 27 del mismo sea actualizada por acuerdo de la Comisión Mixta del Concierto Económico, al menos cada cinco años. Por este motivo se procedió a la actualización de dicho volumen de operaciones, cifrándolo en 7 millones de euros.

Por ello, en la sesión de la Comisión Mixta del Concierto Económico 1/2007, celebrada en Madrid el 30 de julio de 2007, ambas Administraciones adoptaron de común acuerdo la modificación del Concierto Económico, con arreglo al mismo procedimiento seguido para su aprobación. De esta forma fue aprobada la Ley 28/2007, de 25 de octubre, por la que se modifica la Ley 12/2002, de 23 de mayo, por la que se aprueba el Concierto Económico con la Comunidad Autónoma del País Vasco.

Más adelante se repasan para cada tributo las disposiciones del Concierto Económico vigente en lo que respecta a la capacidad normativa y exaccionadora de las Instituciones competentes de los Territorios Históricos y sus puntos de conexión.

4. CAPACIDAD NORMATIVA Y EXACCIONADORA DEL PAÍS VASCO EN MATERIA TRIBUTARIA Y PUNTOS DE CONEXIÓN

En el Concierto Económico se recogen (artículo 1) las potestades tributarias de las Instituciones competentes de los Territorios

Zergak arautzeko ahalmena.

Lurralde historikoetako erakunde eskudunek zerga-sistemako zergak mantendu, ezarri eta arau ditzakete.

Beraz, lurralde historikoetako erakunde eskudunek zergak arautzeko ahalmena dute, eta ahalmen hori erabilita, zerga itundu bakoitzerako foru-arauak ematen dira, zerga-sistema propio bat sortuz. Hala ere, Itunak berak zerga-sistemen garapen harmonikoa bermatzen du, eta zergen artean arau-loturak egiten.

Ordainarazteko ahalmena.

Foru-aldundiei dagokie lurralde historikoetako zerga-sistemako zergen ordainarazpen-prozesua ezartzea, fase guztietan: ordainarazpena, gestioa, likidazioa, ikuskapena, berrikuspena eta diru-bilketa.

Beraz, zergak kudeatzeko autonomia osoa dute foru-aldundiek, eta kudeatzeko ahalmen hori ez da eskuordetua, berezkoa baitute. Ondorioz, Euskal Autonomia Erkidegoak hartu beharko ditu bere gain har egindako zerga-gestioaren ondorioak, bai positiboak, bai negatiboak. Hori dela-eta, Ituneko bosgarren xedapen gehigarriak arautzen du lurralde historikoek Estatuako Ogasun Publikoaren ahalmen eta eskubide berak izango dituztela itundutako zergak kudeatu, ikuskatu, berrikusi eta biltzeko.

Bestalde, honako eskumen hauek izango dira bakarrik estatuarenak: Zerga Berezien eta Balio Erantsiaren gaineko Zergaren barruan, inportatzeko eskubideak eta inportazio-kargak arautzea, kudeatzea, ikuskatzea, berraztertzea eta biltzea (5. artikulua).

Era berean, Estatuari dagokio Ekonomia Ituna betetzen den zaintzea, goi-mailako ikuskaritzaren bidez. Horretarako, eginkizun hori duten Estatuako organoek, urtero, betebeharrak horren emaitzak azaltzeko txosten bat egin behar dute, Eusko Jaurlaritzaren eta foru-aldundien laguntzarekin.

Históricos:

Capacidad normativa tributaria.

Las Instituciones competentes de los Territorios Históricos podrán mantener, establecer y regular, dentro de su territorio, el régimen tributario.

Por lo tanto, las Instituciones competentes de los Territorios Históricos poseen la potestad normativa en materia tributaria, dando lugar a la correspondiente normativa foral para cada tributo concertado, configurando un sistema tributario propio. Ello no es obstáculo para que el propio Concierto garantice el desarrollo armónico de los distintos sistemas tributarios con las correspondientes conexiones normativas.

Capacidad exaccionadora.

Corresponderá a las respectivas Diputaciones Forales el proceso exaccionador, en todas sus fases, de los tributos que integran el sistema tributario de los Territorios Históricos: exacción, gestión, liquidación, inspección, revisión y recaudación.

Por tanto, las Diputaciones Forales disponen de plena autonomía de gestión tributaria, con potestad propia y no cedida. De ello se deriva que la Comunidad Autónoma soporte las consecuencias, positivas o negativas, de su propia gestión tributaria. En este sentido, la disposición adicional quinta del Concierto atribuye, además, a las Instituciones competentes de los Territorios Históricos las mismas facultades y prerrogativas en cuanto a la gestión, inspección, revisión y recaudación de los tributos concertados que a la Hacienda Pública del Estado.

Por otra parte, constituirán competencias exclusivas del Estado la regulación, gestión, inspección, revisión y recaudación de los derechos de importación y de los gravámenes a la importación en los Impuestos Especiales y en el IVA (artículo 5).

Así mismo, corresponderá al Estado, la alta inspección de la aplicación del Concierto Económico, a cuyo efecto los órganos del Estado encargados de la misma emitirán anualmente, con la colaboración del Gobierno Vasco y de las Diputaciones Forales, un informe sobre los resultados de la referida

Behin zerga-esparruan eskumenen banaketa zehaztu eta gero, Itunak harmonizaziorako arau batzuk zerrendatzen ditu eta zerga bakoitzerako lotura-puntuak zehazten ditu; lotura-puntu horiek arautzen dute Zerga-Administrazioen jarduera-esparrua hiru ikuspegi hauetatik:

- Arautzeko lotura-puntua. Egitate zergagarri bakoitzari aplikatu beharreko arautegia (erkidea edo forala) eta, hala balegokio, arautzeko ahalmenaren mugak.
- Ordainarazpenerako lotura-puntua. Zerga gestionatzeko ahalmena duen Zerga Administrazioa.
- Ikuskapenerako lotura-puntua.

4.a. Harmonizaziorako printzipio orokorrak

Lurralde historikoetako zerga-sistemak Itunean bertan zerrendatzen diren printzipio nagusiak bete beharko dira (2. artikulua): Konstituzioan zehaztutako elkartasun printzipioa, Estatuko zergen egitura orokorra kontuan izan behar da, koordinazioa, zerga-sistemen harmonizazioa eta elkarrekiko laguntza sustatu behar dira, Estatu espainiarrak izenpetuta eta berretsita dituen nazioarteko itun edo hitzarmenen menpe egotea, eta gerora beste halakoren bati atxikitzen bazaio ere. Era berean, Zergei buruzko Lege Orokorrean zerga-arauak ulertzeko ezarritakoaren bidetik ulertu behar dira ekonomia itun honetako arauak.

Ekonomia Itunean lurralde historikoetako zerga-sistemak kontuan hartu beharreko harmonizazio fiskalerako arauak ere definitzen dira (3. artikulua) eta lankidetzaprintzipioa (4. artikulua). Norainoko desberdina dute printzipio horiek, batzuek harmonizazio-arau zehatza zehazten dute eta beste batzuek, berriz, izaera orokorreko harmonizazio-printzipioak dira. Gainera, Estatuaren eta lurralde historikoen arteko lankidetzaprintzipioa arautzen da, zerga-alorreko arauzko xedapenen proiektuen berri emateko eta zergak kudeatu, ikuskatu eta

aplikación.

Una vez determinado el reparto competencial en el ámbito tributario, el Concierto enumera una serie de necesarias normas de armonización y define los denominados puntos de conexión para cada tributo, que regulan el campo de actuación de las Administraciones tributarias desde tres vertientes:

- Punto de conexión normativo. Normativa de aplicación a cada hecho imponible (común o foral) y, en su caso, limitaciones a la capacidad normativa.
- Punto de conexión para la exacción. Administración tributaria competente para la gestión del tributo.
- Punto de conexión para la inspección.

4.a. Principios generales de armonización

El sistema tributario de los Territorios Históricos debe respetar los principios generales (artículo 2) que se enumeran en el propio Concierto: principio constitucional de solidaridad, atención a la estructura general impositiva del Estado, coordinación, armonización fiscal y colaboración mutua, así como sometimiento a los Tratados o Convenios Internacionales firmados por el Estado español o a los que éste se adhiera. Del mismo modo, las normas del Concierto se interpretarán de acuerdo con lo establecido en la Ley General Tributaria para la interpretación de las normas tributarias.

En el Concierto Económico se definen, también, las normas de armonización fiscal (artículo 3) y el principio de colaboración (artículo 4) a tener en cuenta por los sistemas tributarios de los Territorios Históricos. Estos principios tienen diferente alcance, unos determinan una norma de armonización concreta y otros invocan principios de armonización de carácter general. Además, se establece un principio de colaboración entre el Estado y los Territorios Históricos en orden a la comunicación de los proyectos de disposiciones normativas en materia tributaria y a la gestión, inspección y

biltzeko.

Harmonizazio fiskala.

Zerga-arauak sortzeko, lurralde historikoek:

- Terminologia eta kontzeptuak Zergei buruzko Lege Orokorraren arabera egokitu behar dituzte, Ekonomia itun honetan ezarritako berezitasunak kontuan hartu behar badira ere.
- Benetako zerga-presio orokorra Estatuko gainerako lekuetan dagoenaren parean mantendu behar dute.
- Espainia osoan zehar mugitzeko eta edonon geratzeko askatasuna errespetatu eta bermatu behar dute, bai pertsonen kasuan, baita, mugitzeko askatasuna betetzeko, ondasun, kapital eta zerbitzuen kasuan ere. Ezin da, beraz, bazterketarik gertatu; ezin dira enpresen lehiatzeko aukerak murriztu; eta ezin da baliabideen esleipenean distortsiorik eragin.
- Lurralde erkideko jarduera-sailkapen bera erabiliko dute abeltzaintza, meatzaritza, industria, merkataritza, zerbitzu, lanbide eta arteetako arloetan, baina sailkapen zehatzagoak egiteko aukera izango dute.

Printzipio horietako batzuk orokorrak izanda, horien aplikazioak ere orokorra izan behar du. Horiek horrela, foru-erakundeetako zerga-arauen berezitasunak printzipio orokor horien aurkakotzat jo daitezke, eta, ondorioz, arau erkideak hertsiki betetzera behartuta izan daitezke foru-erakundeak. Horrek, noski, bertan behera utziko luke Ekonomia Itunaren baliozkotasuna.

Zerga-sistemak harmonizatzeak ez du esan nahi sistemek berdinak izan behar dutenik. Printzipio komun orokorrak onartzea eta alde bakoitzaren autonomia errespetatzea da harmonizazioa; izan ere, harmonizazioak aukera ematen du sistema fiskal bat baino gehiago izateko, jarduera ekonomikoen garapena kaltetu gabe.

Ildo horretatik, Kupoaren Batzorde Mistoak 2000ko urtarrilaren 18an hartutako erabakiak argigarriak dira. Erabaki horiek diote lankidetzaren oinarri hauek betetzen dituzten arauak izango direla harmonizazio fiskaleko

recaudación de los tributos.

Armonización fiscal.

Los Territorios Históricos en la elaboración de la normativa tributaria:

- Se adecuarán a la Ley General Tributaria en cuanto a terminología y conceptos, sin perjuicio de las peculiaridades establecidas en el Concierto Económico.
- Mantendrán una presión fiscal efectiva global equivalente a la existente en el resto del Estado.
- Respetarán y garantizarán la libertad de circulación y establecimiento de las personas y la libre circulación de bienes, capitales y servicios en todo el territorio español, sin que se produzcan efectos discriminatorios, ni menoscabo de las posibilidades de competencia empresarial ni distorsión en la asignación de recursos.
- Utilizarán la misma clasificación de actividades ganaderas, mineras, industriales, comerciales, de servicios, profesionales y artísticas que en territorio común, sin perjuicio del mayor desglose que de las mismas pueda llevarse a cabo.

Ha de entenderse que el carácter general de algunos de estos principios exige que su aplicación práctica tenga también ese mismo carácter. De otro modo, toda disposición tributaria foral diferenciada, por pequeña que fuere esa diferencia, podría considerarse contraria a alguno de estos principios, limitando a las Instituciones competentes de los Territorios Históricos a transcribir la normativa común y, por tanto, negando toda virtualidad al propio Concierto Económico.

La armonización de los sistemas tributarios no ha de interpretarse como sinónimo de uniformización, su significado supone aceptar unos principios comunes generales que, respetando la autonomía de cada parte, permitan la coexistencia de los sistemas fiscales, sin que ello distorsione el desarrollo de la actividad económica.

En este sentido, pueden resultar aclaratorios los Acuerdos de la Comisión Mixta de Cupo de 18 de enero de 2000 que establecen que, sin perjuicio de lo previsto en el Concierto Económico, se considerará adecuada a los

printzipioetara egokitutakoak (hala ere, bete egin beharko dira Ekonomia Ituneko xedapenak):

- Erakunde eskudunek araututako neurri fiskalek egokiak izan behar dute politika ekonomikoko helburuak lortzeko.
- Zerga-Administrazioek ez dute beste Administrazio batzuetarako kaltegarriak izan daitezkeen neurri fiskalik hartu eta proposatuko.

Lankidetzaren printzipioa.

Hainbat modutan gauzatzen da Estatuaren eta lurralde historikoen arteko lankidetzaren; esaterako, Datuak Prozesatzeko Zentroen bidez informazioa trukatzuz; helburu, sektore eta hautapen-prozesu koordinatuei buruzko ikuskaritza-plan bateratuak prestatuz; eta zerga-alorreko xedapen arautzaileen proiektuak elkarri emanaz, haiek indarrean sartu baino lehen. Euskadiko erakundeek lankidetzaren aritu beharko dute, halaber, Nazioarteko erabakiak betetzeko, baldin eta erabaki horiek Ekonomia Itunak araututako gaiak ukitzen badituzte. Lankidetzaren hori aurrera eramateko bitartekoak jarri beharko ditu Estatuak.

Era berean, Estatuak eta Euskal Autonomia Erkidegoko erakundeek Estatuaren nazioarteko itunak eta hitzarmenak behar den bezala betetzea bermatuko duten informazio-trukeko prozedurak ezarriko dituzte, eta, bereziki, administrazio-lankidetzaren eta elkar-laguntzaren arloan Europar Batasunetik datorren araudia betetzea bermatuko dutenak. Estatuaren eta Euskal Autonomia Erkidegoko erakundearen arteko lankidetzaren hobekuntza hori, hain zuzen ere, 28/2007 Legearen bidez sartu da.

Hain justu, lankidetzaren printzipio hori betetzeko eta indartzeko sortu zen 2002ko Ituneko III. kapituluak. Kapitulu horrek arautzen ditu Ekonomia Ituneko Batzorde Mistoaren, Araugintza Koordinatu eta Ebaluatze Batzordearen eta Arbitraje Batzordearen osakeria, ahalmenak eta erabakiak hartzeko moduak. Halaber, kapituluak Kupoaren Batzorde Mistoak 1999ko uztailaren 14 hartutako erabakiak aipatzen ditu, eta hemen ere aurrerago daude

principios de armonización fiscal la normativa que se adapte a las siguientes bases de cooperación:

- Las medidas fiscales reguladas por las Instituciones competentes serán proporcionadas a los objetivos de política económica perseguidos en cada caso.
- Las Administraciones tributarias se abstendrán de adoptar y proponer medidas fiscales potencialmente perjudiciales para las otras Administraciones.

Principio de colaboración.

La colaboración entre el Estado y los Territorios Históricos se articula a través de distintos ámbitos: intercambio de información a través de sus Centros de Proceso de Datos, preparación de planes de inspección conjuntos sobre objetivos, sectores y procedimientos selectivos coordinados e intercambio, con suficiente antelación a su entrada en vigor, de los proyectos de disposiciones normativas en materia tributaria. También, se prevé la colaboración de las Instituciones del País Vasco en los Acuerdos Internacionales en los aspectos que incidan en la aplicación del Concierto Económico, para lo cual el Estado arbitrará los mecanismos que lo permitan.

Asimismo, se establece que el Estado y las Instituciones del País Vasco arbitrarán los procedimientos de intercambio de información que garanticen el adecuado cumplimiento de los Tratados y Convenios internacionales del Estado y, en particular, de la normativa procedente de la Unión Europea en materia de cooperación administrativa y asistencia mutua. Este perfeccionamiento en la colaboración entre el Estado y las Instituciones del País Vasco ha sido introducido mediante la Ley 28/2007.

En el marco de este principio de colaboración y de su refuerzo han de inscribirse, también, la creación de un nuevo Capítulo III en el Concierto de 2002, en el que se desarrollan la composición, facultades y acuerdos de la Comisión Mixta del Concierto Económico, la Comisión de Coordinación y Evaluación Normativa y la Junta Arbitral, así como los acuerdos de la Comisión Mixta de Cupo de 14 de julio de 1999, que más adelante se comentan.

aipatuta.

4.b. Pertsona Fisikoen Errentaren gaineko Zerga

Pertsona Fisikoen Errentaren gaineko Zerga itundutako zerga da, eta araudi autonomoari lotuta dago. Lurralde-eskumena daukan foru-aldundiari dagokio zerga hori ordainaraztea, baldin eta subjektu pasiboaren ohiko bizilekua Euskadin badago (6. artikulua).

Lotura-puntua, berez, subjektu pasiboaren ohiko bizilekua da, eta Itunak berak ezartzen du ohiko bizilekua Euskadin dutela pentsatzeko, ondoren aipatzen diren arauak aplikatuko dira, hurrenez hurren (43. artikulua):

- Lurralde horretan zergaren ezarraldiko egun gehien ematea, aldi batez kanpoan egon izana kontuan hartuta. Kontrako frogarik ez dagoen artean, pertsona fisiko bat Euskadiko lurraldean dagoela pentsatuko da bere ohiko etxebizitza bertan baldin badu.
- Lurralde horretan baldin badu bere eginkizunen zentro nagusia; Pertsona Fisikoen Errentaren gaineko Zergaren ezarpen-oinarriaren zatirik handiena zein lurraldetan eskuratzen duen ikusiko da; kasu honetarako, ez dira kontuan hartuko higigarrien kapitalak emandako errentak eta ondarearen gehikuntzak, ez eta zerga-gardentasunaren araubidean -profesionala alde batera utzita- egotzitako oinarriak ere.
- Lurralde horretan baldin badu aitortutako azken bizilekua, Pertsona Fisikoen Errentaren gaineko Zergaren ondorioetarako.

Familia bateko zergadunek lurralde ezberdinetan balute ohiko bizilekua eta zerga-ordainketa batera egingo balute, likidazio-oinarri handieneko familiako kidearen ohiko bizilekua duen lurraldeko Administrazioa izango da eskuduna, horrek duen araudiaren arabera kalkulatuta.

Espainiako lurraldean bizi diren pertsona fisikoen kasuan, egutegiko urtean zehar ez

4.b. Impuesto sobre la Renta de las Personas Físicas

El Impuesto sobre la Renta de las Personas Físicas es un tributo concertado de normativa autónoma y su exacción corresponderá a la Diputación Foral competente por razón del territorio cuando el contribuyente tenga su residencia habitual en el País Vasco (artículo 6).

El punto de conexión es, por tanto, la residencia habitual del sujeto pasivo, estableciendo el propio Concierto que la residencia habitual se considerará en el País Vasco cuando así se entienda de la aplicación sucesiva de las siguientes reglas (artículo 43):

- Permanencia en dicho territorio un mayor número de días del período impositivo, computándose, a estos efectos, las ausencias temporales. Salvo prueba en contrario, se considerará que una persona física permanece en territorio vasco cuando radique en él su vivienda habitual.
- Cuando tengan en este territorio su principal centro de intereses, donde obtenga la mayor parte de la base imponible del Impuesto sobre la Renta de las Personas Físicas, excluyéndose, a estos efectos, las rentas y ganancias patrimoniales derivados del capital mobiliario, así como las bases imputadas en el régimen de transparencia fiscal, excepto el profesional.
- Cuando sea éste el territorio de su última residencia declarada a efectos del Impuesto sobre la Renta de las Personas Físicas.

Cuando los contribuyentes integrados en una unidad familiar tuvieran su residencia habitual en territorios distintos y optasen por la tributación conjunta, se entenderá competente la Administración del territorio donde tenga su residencia habitual el miembro de dicha unidad con mayor base liquidable, calculada conforme a su respectiva normativa.

Las personas físicas residentes en territorio español que no permanezcan en dicho

badute lurralde horretan 183 egun baino gehiago egiten, Euskadiko lurraldean bizi direla joko da, bertan baldin badute enpresa- edo lan-jardueren edo interes ekonomikoen gune nagusia edo oinarria.

Dena delako pertsona fisikoa Espainian bizi dela uste baldin bada, ezkontidearekin legez banandu gabe dagoelako eta ezkontideak eta haren menpe dauden adin txikiko seme-alabek ohiko bizilekua Euskadiko lurraldean dutelako, pertsona fisiko horrek ohiko bizilekua Euskadiko lurraldean daukala joko da.

Ohiko egoitza Euskadin duten pertsona fisikoak zerga-egoitza Euskadin dutela uste izango da. Zergadunek zerga-egoitzaren aldaketak bi administrazioei jakinarazi behar dizkiete, baldin eta egoitzaren aldaketak honako zerga ordainarazteko eskumenean aldaketaren bat badakar. Zergaren aitortpena aurkeztea nahikoa izango da jakinarazpen hori egiteko.

Bizilekua aldatzeak duen helburu nagusia zerga gutxiago ordaintzea baldin bada, aldaketa horiek ez dute ondoriozik edukiko. Bizileku berrian jarraian emandako denbora gutxienez hiru urtez luzatzen den kasuetan izan ezik, Pertsona Fisikoen Errentaren gaineko Zergaren eta Ondarearen gaineko Zergaren ondorioetarako, aldaketarik ez dela izan pentsatuko da ondorengo inguruabarrak gertatzen badira:

- Bizilekua aldatzen den urtean edo hurrengoan, Pertsona Fisikoen Errentaren gaineko Zergaren ezarpen-oinarria aldaketaren aurreko urtean zegoen ezarpen-oinarria baino 100eko 50 handiagoa izatea, gutxienez.
- Egoera hori sortzen den urtean, Pertsona Fisikoen Errentaren gaineko Zergaren ondoriozko tributazio efektiboa aldaketa izan aurreko lurraldean aplikatu beharreko araudiagatik gertatuko litzatekeen tributazio efektiboa baino txikiagoa izatea.
- Ohiko bizilekua berriz ere hasierako lurraldean edukitzea a) letran azaldutako egoera sortzen den urtearen hurrengoan, edo hurrengoaren hurrengoan.

Aldi berean, Administrazio interesatuetatik edozeinek zergadunaren egoitza aldaketa

territorio más de 183 días durante el año natural, se considerarán residentes en el territorio del País Vasco, cuando en el mismo radique el núcleo principal o base de sus actividades empresariales o profesionales o de sus intereses económicos.

Cuando se presuma que una persona física es residente en el territorio español, por tener su residencia habitual en el País Vasco su cónyuge no separado legalmente y los hijos menores de edad que dependan de aquél, se considerará que tiene residencia habitual en territorio vasco.

Se entenderán domiciliados fiscalmente en el País Vasco las personas físicas que tengan en él su residencia habitual. Los contribuyentes están obligados a comunicar a ambas Administraciones los cambios de domicilio fiscal que originen modificaciones en la competencia para exigir este Impuesto. Esta comunicación se entenderá producida por la presentación de la declaración del Impuesto.

No obstante, no producirán efecto los cambios de residencia que tengan por objeto principal lograr una menor tributación efectiva. Se presumirá, salvo que la nueva residencia se prolongue de manera continuada durante, al menos, tres años, que no ha existido cambio, en relación al IRPF y el Impuesto sobre el Patrimonio, cuando concurren las siguientes circunstancias:

- Que en el año en el que se produce el cambio de residencia o en el siguiente, la base imponible del IRPF sea inferior en, al menos, un 50% a la del año anterior al cambio.
- Que en el año en el cual se produzca dicha situación, la tributación efectiva por el IRPF sea inferior a la que hubiese correspondido con la normativa aplicable del territorio de residencia anterior al cambio.
- Que en el año siguiente a aquel en el que se produce la situación la letra a) o en el siguiente, vuelva a tener residencia habitual en dicho territorio.

A su vez, el cambio de domicilio del contribuyente se podrá promover por

eragin ahal izango du.

Zergaren sorrera finkatzeko, konturako ordainketen lotura-puntuak ere zehazten ditu Itunak. Hartzailearen errentaren gaineko zerga likidatzeko orduan, lurralde batean zein bestean egin diren konturako sarrerek balioko dute, ordainketa horiek egin edo sartu diren lurraldeari begiratu gabe (12. artikulua). Hauek dira alderdi nagusiak:

Laneko etekinak direla-eta egindako atxikipenak eta konturako sarrerek (7. artikulua).

Lanaren etekinen ziozko atxikipenak eta konturako sarrerek, honako kasu hauetan, lurraldea dela-eta eskumena daukan foru-aldundiak eskatuko ditu, bere arautegiari eutsiz:

a) Euskadin egindako lan edo zerbitzuak.

Lanak edota zerbitzuak lurralde erkidean eta Euskadiko lurraldean egiten direnean, zerbitzuak Euskadin egiten direla uste izango da, aurkako frogarik ezean, baldin eta langilearen lantokia lurralde horretan badago.

b) Gizarte Segurantzaren eta Klase Pasiboen araubideetan hartzen diren pentsio, hartzeko pasibo eta prestazioen etekinak, Enpleguaren Nazio Erakundetik, montepio eta mutualitateetatik, enplegua sustatzeko fondoetatik, pentsio planetatik eta borondatezko gizarte aurreikuspeneko erakundeetatik datozenak, eta enpresen eta beste erakunde batzuen prestazio pasiboak, baldin eta hartzailearen ohiko egoitza Euskadin badago.

c) Administrazio-kontseilu, ordezeko batzorde eta beste ordezkartza-organo batzuetako administratzaile eta kideen ordainsariak, ordaindu behar duen erakundearen zerga-egoitza Euskadin baldin badago.

Dena delako erakundeari, subjektu pasiboa den aldetik, bai Estatuak bai foru-aldundiek Sozietateen gaineko Zerga eska diezaioketenean, atxikipena bi administrazioek egin ahal izango dute, lurralde bakoitzean egindako eragiketako kopuruaren hein berean. Horretarako, Sozietateen gaineko Zergarako azken

cualquiera de las Administraciones.

El Concierto determina, así mismo, los puntos de conexión de los pagos a cuenta en la fuente del Impuesto. Es preciso subrayar que éstos tienen validez a los efectos de la liquidación del Impuesto del perceptor, con independencia del territorio donde hayan sido practicados e ingresados (artículo 12). Los aspectos más significativos son:

Retenciones e ingresos a cuenta por rendimientos del trabajo (artículo 7).

Se exigirán, conforme a su respectiva normativa, por la Diputación Foral competente por razón del territorio, cuando correspondan a rendimientos procedentes de:

a) Trabajos y servicios que se presten en el País Vasco.

Cuando los trabajos o servicios se presten en ambos territorios, se presumirá, salvo prueba en contrario, que los servicios se prestan en el País Vasco, cuando en este territorio se ubique el centro de trabajo al que esté adscrito el trabajador.

b) Pensiones, haberes pasivos y prestaciones percibidas de los Regímenes Públicos de la Seguridad Social y Clases Pasivas, Instituto Nacional de Empleo, Montepíos, Mutualidades, Fondos de Promoción de Empleo, Planes de Pensiones, Entidades de Previsión Social Voluntaria, así como las prestaciones pasivas de Empresas y otras Entidades, cuando el perceptor tenga su residencia habitual en el País Vasco.

c) La condición de administradores y miembros de los Consejos de Administración, de las Juntas que hagan sus veces y de otros órganos representativos, cuando la entidad pagadora tenga su domicilio fiscal en el País Vasco.

Tratándose de sujetos pasivos del Impuesto sobre Sociedades exigible por el Estado y las Diputaciones Forales, la retención corresponderá a ambas Administraciones en proporción al volumen de operaciones efectuado en cada territorio, aplicándose la proporción determinada en la última

aitorpen-likidazioan adierazitako proportzio bera aplikatuko da.

Atxikipenok foru-arautegiarekin edo arautegi erkidearekin bat etorri eskatuko dira, erakunde ordaintzaileari Sozietateen gaineko Zergari buruz aplikatzea dagokion arautegiaren arabera. Eskumena daukan administrazioko organoek egingo dute ikuskapena, irizpide beraren arabera.

Honako atxikipen hauek Estatuko Administrazioak eskatuko ditu: Estatuko funtzionarioek eta lan-legepeko nahiz administrazio-legepeko langileek jasotzen dituzten ordainsarien gainekoak, ordainsari horiek aktiboak nahiz pasiboak izan, jasotzailea ez den beste batek sortutako pentsioak barne. Erakunde autonomoetako eta enpresa-erakunde publikoetako funtzionario eta langileei izan ezik.

Konturako ordainketak Ekonomia jardueren etekinen zioz (8. artikulua).

Lurraldea dela-eta eskumena daukan foru-aldundiak eskatuko ditu, bere arautegiaren arabera, atxikipena edo konturako sarrera derrigorrez egin behar duenak ohiko egoitza edo zerga-egoitza Euskadin badu. Estatuko Administrazioak eta foru-aldundiek, betiere, bakoitzak berak ordaindutako etekinei dagozkien atxikipen eta konturako sarrerak eskatuko dituzte.

Atxikipen eta konturako sarrera horietan, lurralde erkidean aplikatzen dituzten tasa berberak aplikatuko dituzte foru-aldundiek.

Higigarrien kapitalak emandako etekinak direla eta, atxikipenak eta kontura egindako sarrerak (9. artikulua).

Lanaren etekinen ziozko atxikipenak eta konturako sarrerak, honako kasu hauetan, lurraldea dela-eta eskumena daukan foru-aldundiak eskatuko ditu, bere arautegiari eutsiz:

a) Edozein erakunderen fondo propioetan parte hartzeagatik lortutako etekinak, baita obligazio eta antzeko tituluetako korrituak zein bestelako kontraprestazioak ere, etekin horiek ordaintzen dituzten erakundeek Sozietateen gaineko Zerga Euskadin bakarrik

declaración-liquidación.

Estas retenciones se exigirán conforme a la normativa foral o común, según normativa del Impuesto sobre Sociedades que a la entidad le resulte aplicable. La inspección se realizará por la Administración que corresponda en aplicación de este mismo criterio.

Se exigirán por la Administración del Estado las retenciones por retribuciones, tanto activas como pasivas, incluidas las pensiones generadas por persona distinta del perceptor, satisfechas por aquella a los funcionarios y empleados en régimen de contratación laboral o administrativa del Estado, excepto los funcionarios y empleados de Organismos Autónomos y entidades públicas empresariales.

Pagos a cuenta por rendimientos de actividades económicas (artículo 8).

Se exigirán, conforme a su respectiva normativa, por la Diputación Foral competente por razón del territorio cuando el obligado a retener o a ingresar a cuenta tenga su residencia habitual o domicilio fiscal en el País Vasco. En cualquier caso se exigirán por la Administración del Estado o por las respectivas Diputaciones Forales cuando correspondan a rendimientos por ellas satisfechos.

En la exacción de estas retenciones e ingresos a cuenta las Diputaciones Forales aplicarán idénticos tipos a los de territorio común.

Retenciones e ingresos a cuenta por rendimientos del capital mobiliario (artículo 9).

Se exigirán, conforme a su respectiva normativa, por la Diputación Foral competente por razón del territorio las correspondientes a:

a) Rendimientos obtenidos por la participación en fondos propios de cualquier entidad, así como los intereses y demás contraprestaciones de obligaciones y títulos similares, cuando tales rendimientos sean satisfechos por entidades que tributen exclusivamente por el Impuesto sobre

ordaintzen dutenean.

b) Autonomia Erkidegoak, foru-aldundiek, udalek eta Euskadiko lurralde-administrazio eta erakunde-administrazioko beste izakiek jaulkitako zor eta jesapenetako korritu eta bestelako kontraprestazioak, edozein tokitan ordainduta ere. Estatuak eskatuko ditu, ordea, Estatuak berak, beste autonomia-erkidego batzuek, lurralde erkideko korporazioek eta Estatuko lurralde-administrazio eta erakunde-administrazioko bestelako izakiek egindako jaulkipenei dagozkienak, baita Euskadin ordaintzen badira ere.

c) Banku, aurrezki-kutxa, kreditu-kooperatiba eta balio bereko erakundeetako eragiketa pasiboetako korrituak eta gainerako kontraprestazioak, baita beste edozein kreditu-edo finantza-etxetan egindakoetatik lortutakoak ere, baldin eta etekinaren hartzaileak Euskadin badu ohiko egoitza edo zerga-egoitza.

d) Kapitalizazio-eragiketetatik eta bizitza edo elbarritasun-aseguruen kontratuetatik lortutako etekinak, baldin eta horien onuradunak, edo aseguru-hartzaileak, erreskatearen kasuan, Euskadin badu ohiko egoitza edo zerga-egoitza.

e) Kapital-ekarpenetik datozen bizi arteko errentak eta aldi baterako beste batzuk ere bai, onuradunak ohiko bizilekua edo zerga-egoitza Euskadin baldin badauka.

Pentsioen kasuan, eskubidea sortu zuena ez baldin bada gaur egun pentsio hori jasotzen duena eta ordaintzen duena Estatuko Administrazioa baldin bada, atxikipena Estatuak eskatuko du.

f) Jabetza intelektualetik lortutako etekinak, subjektu pasiboa egilea ez bada; eta industri jabetzatik eta laguntza teknikoa ematetik lortutakoak, ordaintzen dituen pertsona edo erakundeak zerga-egoitza Euskadin baldin badauka.

g) Ondasun, eskubide, negozio, meatze eta antzekoak alokatzetik datozenak, Euskadin baldin badaude.

Sociedades en territorio vasco.

b) Intereses y demás contraprestaciones de las deudas y empréstitos emitidos por la Comunidad Autónoma, las Diputaciones, Ayuntamientos y demás Entes de la Administración territorial e institucional del País Vasco, cualquiera que sea el lugar en el que se hagan efectivas. Los que correspondan a emisiones realizadas por el Estado, otras Comunidades Autónomas, Corporaciones de territorio común y demás entes de sus Administraciones territoriales e institucionales, aún cuando se satisfagan en territorio vasco, serán exigidas por el Estado.

c) Los intereses y demás contraprestaciones de operaciones pasivas de los Bancos, Cajas de Ahorro, Cooperativas fiscalmente protegidas y entidades equiparadas a las mismas, así como de las efectuadas en cualquier otro establecimiento de crédito o institución financiera, cuando el perceptor del rendimiento tenga su residencia habitual o domicilio fiscal en el País Vasco.

d) Los rendimientos derivados de operaciones de capitalización y de contratos de seguros de vida o invalidez, cuando el beneficiario o el tomador del seguro en caso de rescate, tenga su residencia habitual o domicilio fiscal en el País Vasco.

e) Las rentas vitalicias y otras temporales que tengan por causa la imposición de capitales, cuando el beneficiario tenga su residencia habitual o domicilio fiscal en el País Vasco.

Quando se trate de pensiones cuyo derecho hubiese sido generado por persona distinta del perceptor y el pagador sea la Administración del Estado, la retención será exigida por ésta.

f) Los rendimientos procedentes de la propiedad intelectual, cuando el sujeto pasivo no sea el autor y, en todo caso, los de la propiedad industrial y de la prestación de asistencia técnica, cuando la persona o entidad que los satisfaga se halle domiciliada fiscalmente en el País Vasco.

g) Los procedentes del arrendamiento de bienes, derechos, negocios o minas y análogos, cuando estén situados en territorio vasco.

Higiezinak hipotekatuz bermatutako maileguen korrituen kasuan, berme modura erabiltzen diren ondasunak dauden lurraldeko administrazioak izango du atxikipena eskatzeko eskumena.

Hipotekatutako ondasunak lurralde erkidean eta Euskadiko lurraldean baldin badaude, bi administrazioei dagokie atxikipena eskatzea. Horretarako, korrituak hainbanatu egingo dira hipotekatutako ondasunen balioaren arabera, berme-asignazio berezirik ez badago behinik behin. Halakorik badago, kopuru hori erabiliko da hainbanatzeko oinarri modura.

Higigarrien hipoteka bidez edo edukitza-aldaketarik gabeko bahi bidez bermatutako maileguetako korrituen kasuan, bermea inskribatzen duten lurraldeko administrazioak eskatuko du atxikipena.

Mailegu soilen korrituen kasuan, salerosketan ordaintzekotan utzitako prezioen kasuan eta kapitalak inon sartzeagatik lortutako beste etekin batzuen kasuan, establezimendua dagoen lurraldeko edo atxikipena egiteko betebeharra duen erakunde edo pertsonak ohiko bizilekua edo zerga-egoitza duen lurraldeko administrazioak eskatuko du atxikipena.

Atxikipen eta konturako sarrera horietan, lurralde erkidean aplikatzen dituzten tasa berberak aplikatuko dituzte foru-aldundiek.

Atxikipenak eta konturako sarrerak zenbait ondare-irabaziren zioz.

Talde-inbertsioko erakundeen akzio eta partaidetzak eskualdatu edo itzultzen direnean lortzen diren ondare-irabaziei dagozkien atxikipenak, akziodun edo partaidearen ohiko egoitza edo zerga-egoitza non dagoen, Estatuko Administrazioak edo lurraldea dela-eta eskumena daukan foru-aldundiak eskatuko ditu, zeinek bere arautegia betez.

Joko, lehiaketa, zozketa edo ausazko konbinazioetan emandako sariak direla-eta egiten diren atxikipenak eta konturako sarrerak (sariok ondasun, ekoizkin edo zerbitzu jakinen eskaintza, sustapen edo salmentari lotuta egon zein ez) Estatuko administrazioak edo lurraldea dela-eta

Cuando se trate de intereses de préstamos garantizados con hipoteca inmobiliaria, será competente para exigir la retención la Administración del territorio donde radiquen los bienes objeto de la garantía.

Cuando los bienes hipotecados estuvieran situados en territorio común y vasco, corresponderá a ambas Administraciones exigir la retención, prorrateándose los intereses proporcionalmente al valor de los bienes objeto de hipoteca, salvo en el supuesto de que hubiese especial asignación de garantía, en cuyo caso será esta cifra la que sirva de base para el prorrateo.

Cuando se trate de intereses de préstamos garantizados con hipoteca mobiliaria o prenda sin desplazamiento, la retención se exigirá por la Administración del territorio donde la garantía se inscriba.

Cuando se trate de intereses de préstamos simples, del precio aplazado en la compraventa y otros rendimientos derivados de la colocación de capitales, la retención se exigirá por la Administración del territorio donde se halle situado el establecimiento o tenga su residencia habitual o domicilio fiscal la entidad o persona obligada a retener.

En la exacción de las retenciones e ingresos a cuenta por rendimientos del capital mobiliario las Diputaciones Forales aplicarán idénticos tipos a los de territorio común.

Retenciones e ingresos a cuenta por determinadas ganancias patrimoniales.

Las relativas a las ganancias patrimoniales derivadas de la transmisión o reembolso de acciones y participaciones de Instituciones de Inversión Colectiva se exigirán, conforme a su respectiva normativa, por la Administración del Estado o por la Diputación Foral competente por razón de territorio, según que el accionista o participe tenga su residencia habitual o domicilio fiscal en el País Vasco.

Las correspondientes a premios que se entreguen como consecuencia de la participación en juegos, concursos, rifas o combinaciones aleatorias, estén o no vinculados a la oferta, promoción o venta de determinados bienes, productos o servicios, se exigirán, conforme a su respectiva

eskumena daukan foru-aldundiak eskatuko ditu, sariak ordaindu behar dituenak ohiko egoitza edo zerga-egoitza lurralde erkidean edo Euskadiko lurraldean duen, horren arabera. Estatuko Administrazioak eta foru-aldundiek, betiere, bakoitzak berak ordaindutako sariei dagozkien atxikipen eta konturako sarrerak eskatuko dituzte.

Atxikipen eta konturako sarrera horietan (10. artikulua), lurralde erkidean aplikatzen dituzten tasa berberak aplikatuko dituzte foru-aldundiek.

Kontura egin beharreko beste ordainketa batzuk.

Ondasun higiezin errentamendutik eta azpierrentamendutik lortutako etekinengatik egin behar diren atxikipenak eta konturako sarrerak lurraldearen arabera eskumena daukan foru-aldundiak eskatuko ditu, bere arautegia erabiliz, baldin eta atxikipena edo konturako sarrera egin behar duenak Euskadin badu ohiko egoitza edo zerga-egoitza.

Erakundeei ordaindutako kopuruen ziozko atxikipenak eta konturako sarrerak, errenten egozketaren araubidearen indarrez, Pertsona Fisikoen Errentaren gaineko Zerga ordaindu beharra duten zergadunei egotzi behar zaizkienean, lurraldearen arabera eskumena daukan foru-aldundiak eskatuko ditu atxikipen eta sarrera horiek, bere arautegia erabiliz, baldin eta atxikipena edo konturako sarrera egin behar duenak Euskadin badu ohiko egoitza edo zerga-egoitza.

Etekinak egozteko araubidepeko erakundeen kasuan, Sozietateen Zerga itunduko arauak bete beharko dira. Bazkideei egotzitako oinarriak ordainarazteko, Pertsona Fisikoen Errentaren gaineko Zergari, Ez-Egoiliarren Errentaren gaineko Zergari edo Sozietateen gaineko Zergari buruzko arauak hartuko dira kontuan, bazkide horiek ordaindu behar duten zergaren arabera.

Eratxikitako errenten kasuan, araubide horren pean diren erakundeak kudeatu eta ikuskatzea erakunde horien helbide fiskaleko administrazioari dagokio. Bazkide, erkide edo partaideei eratxikitako errenta ordainarazteko, Pertsona Fisikoen Errentaren gaineko Zergari, Ez-Egoiliarren Errentaren gaineko Zergari edo Sozietateen gaineko

normativa, por la Administración del Estado o por la Diputación Foral competente por razón del territorio, según que el pagador de los mismos tenga su domicilio fiscal en territorio común o vasco. En cualquier caso, se exigirán por la Administración del Estado o por las respectivas Diputaciones Forales cuando correspondan a rendimientos por ellas satisfechos.

En la exacción de estas retenciones e ingresos a cuenta (artículo 10), las Diputaciones Forales aplicarán idénticos tipos a los de territorio común.

Otros pagos a cuenta.

Las retenciones e ingresos a cuenta correspondientes a rendimientos derivados del arrendamiento y subarrendamiento de inmuebles se exigirán, conforme a su respectiva normativa, por la Diputación Foral competente por razón de territorio, cuando el obligado a retener o a ingresar a cuenta tenga su residencia habitual o domicilio fiscal en el País Vasco.

Las retenciones e ingresos a cuenta por cantidades abonadas a entidades y que, en virtud del régimen de imputación de rentas, deban imputarse a contribuyentes del Impuesto sobre la Renta de las Personas Físicas, se exigirán, conforme a su respectiva normativa, por la Diputación competente por razón del territorio cuando el obligado a realizar el ingreso tenga su residencia habitual o domicilio fiscal en el País Vasco.

A las entidades en régimen de imputación de rentas se les aplicarán las normas previstas en la concertación del Impuesto sobre Sociedades. Para la exacción de las bases imputadas a sus socios, se tendrán en cuenta las normas del IRPF, del Impuesto sobre la Renta de no Residentes o del Impuesto sobre Sociedades a que se refiere el Concierto, según el impuesto por el que tributen.

En los supuestos de atribución de rentas, la gestión e inspección de los entes sometidos a dicho régimen corresponderá a la Administración de su domicilio fiscal. Para la exacción de la renta atribuida a sus socios, comuneros o partícipes, se aplicarán las normas del IRPF, del Impuesto sobre la Renta de no Residentes o del Impuesto sobre

Zergari buruzko arauak erabiliko dira, beraiek ordaindu behar duten zergaren arabera.

4.c. Sozietateen gaineko Zerga

Sozietateen gaineko Zerga itundutako zerga da. Araudi autonomoaren pean egongo da zerga-egoitza Euskadin duten subjektu pasiboen kasuan (14. artikulua).

Honako baldintza hauek betetzen dituzten entitateei aplikatuko zaie Zerga honen arautegi autonomoa:

- Zerga-egoitza Euskadin duten subjektu pasiboei, aurreko ekitaldian 7 milioi eurotik beherako eragiketa-kopurua egin badute.
- Euskadin bakarrik lan egiten duten erakundeei, aurreko ekitaldian 7 milioi eurotik gorako eragiketa-kopurua badute, edozein izanda beraien Zerga-egoitza.
- Zerga-egoitza Euskadin duten erakundeei, aurreko ekitaldian 7 milioi eurotik gorako eragiketa-kopurua izan eta eragiketa guztien % 75 edo gehiago lurralde erkidean eginak ez badituzte.

Pertsona juridikoak eta Sozietateen gaineko Zergaren pean dauden gainerako erakundeak Euskadin baldin badute sozietate-egoitza eta, betiere, sozietate-egoitza horretan baldin badute zentralizatuta administrazio-kudeaketa eta negozioen zuzendaritza, zerga-egoitza Euskadin dutela uste izango da. Edo, bestela, kudeaketa edo zuzendaritza hori Euskadin egiten bada. Irizpide horiek erabiltzaile egoitza non duten jakiterik ez badago, balio handieneko ibilgetua non daukaten hartuko da kontuan.

Sozietate zibilak eta nortasun juridikorik gabeko erakundeak, Euskadin baldin badute kudeaketa eta zuzendaritza. Irizpide hori erabiltzaile egoitza non duten jakiterik ez badago, balio handieneko ibilgetua zein lurraldetan duten hartuko da kontuan.

Zergadunek zerga-egoitzaren aldaketak bi administrazioei jakinarazi behar dizkiete, baldin eta egoitzaren aldaketak honako zerga ordainarazteko eskumenean aldaketaren bat badakar. Kontrako frogarik ez bada, pertsona juridikoen zerga-egoitza ez dela aldatu uste

Sociedades a que se refiere el Concierto, según el impuesto por el que tributen.

4.c. Impuesto sobre Sociedades

El Impuesto sobre Sociedades, también, es un tributo concertado de normativa autónoma para los sujetos pasivos que tengan domicilio fiscal en el País Vasco (artículo 14).

La normativa autónoma de este Impuesto se aplicará a las entidades que se encuentren en cualquiera de los siguientes supuestos:

- Entidades que tengan su domicilio fiscal en el País Vasco y su volumen total de operaciones en el ejercicio anterior no sea superior a 7 millones de euros.
- Entidades que operen exclusivamente en el País Vasco y su volumen total de operaciones en el ejercicio anterior exceda de 7 millones de euros, independientemente de su domicilio fiscal.
- Entidades que tengan su domicilio fiscal en el País Vasco, su volumen total de operaciones exceda en el ejercicio anterior de 7 millones de euros y no realicen en Territorio Común el 75% o más del total de sus operaciones.

Se entenderán domiciliadas fiscalmente en el País Vasco las personas jurídicas y demás entidades sometidas al Impuesto sobre Sociedades que tengan en el País Vasco su domicilio social, siempre que en el mismo esté efectivamente centralizada su gestión administrativa y la dirección de sus negocios. En otro caso, cuando se realice en el País Vasco dicha gestión o dirección. En los supuestos en que no pueda establecerse el lugar del domicilio de acuerdo con estos criterios, se atenderá al lugar donde radique el mayor valor de su inmovilizado.

Del mismo modo, los entes sin personalidad jurídica, cuando su gestión y dirección se efectúe en el País Vasco. Si con este criterio fuese imposible determinar su domicilio fiscal, se atenderá al territorio donde radique el mayor valor de su inmovilizado.

Los sujetos pasivos del Impuesto vendrán obligados a comunicar a ambas Administraciones los cambios de domicilio fiscal que originen modificaciones en la competencia para exigir este impuesto. Se presumirá, salvo prueba en contrario, que no

izango da baldin eta aldaketaren aurreko edo ondoko urtean batere jarduerarik egiten ez badute edo jarduerari uzten badiote. Aldi berean, Administrazio interesatuetatik edozeinek zergadunaren egoitza aldaketa eragin ahal izango du.

Bestalde, Eragiketa-kopurutzat honakoa joko da (14. artikulua): subjektu pasiboak, bere jardueran egindako ondasun-emateak eta zerbitzuak direla-eta, ekitaldi batean hartzen dituen kontraprestazioen guztirako zenbatekoa, Balio Erantsiaren gaineko Zerga eta baliokidetasun errenergua kenduta, halakorik badago.

Aipatutako eragiketa-kopurua, eta Balio Erantsiaren gaineko Zergaren itunean aipatzen dena, bost urtean behin edo sarriago eguneratuko da (seigarren xedapen gehigarria), Ekonomia Itunaren Batzorde Mistoak beren beregi hartuko dituen erabakien bidez.

Balio Erantsiaren gaineko zergaren araudian hala definituta daudenak joko dira ondasunen ematez eta zerbitzuen prestaziotzat.

Aurreko ekitaldia urtebete baino laburragoa bada, goiko Bat idatz-zatian aipatu den eragiketa-kopurua kalkulatzeko, urte osoari dagokiona kalkulatu da dena delako eragiketa-kopurutik abiatuta. Jarduera hasi berria denean, lehenengo ekitaldian egindako eragiketen kopuruari begiratu zaio, eta lehenengo ekitaldia urtebete baino laburragoa izan bada, urte osoari dagokiona kalkulatu da dena delako eragiketa-kopurutik abiatuta. Harik eta ekitaldi horretako eragiketak zenbat izan diren eta non egin diren jakin arte, halakotzat hartuko dira, ondore guztietarako, subjektu pasiboak aurrez kalkulatu dituenak, jardueraren hasierako ekitaldian ustez egingo dituen eragiketen arabera.

Eragiketak egiteko tokia erabakitzerakoan, honako eragiketa hauek Euskadin egindakotzat hartuko dira (16. artikulua):

a) Ondasun-ematea

Ondasun higigarri gorpuzdunak ematea, Euskadiko lurraldetik bertatik eskuratzailaren esku jartzen direnean.

se ha producido cambio de domicilio fiscal de las personas jurídicas, cuando en el año anterior o siguiente a dicho cambio devengan inactivas o cesen en su actividad. A su vez, el cambio de domicilio del contribuyente se podrá promover por cualquiera de las Administraciones.

Por otra parte, se entenderá por volumen de operaciones (artículo 14) el importe total de las contraprestaciones, excluido el Impuesto sobre el Valor Añadido y el recargo de equivalencia, en su caso, obtenido en un ejercicio por el sujeto pasivo en las entregas de bienes y prestaciones de servicios realizadas en su actividad.

La cifra del volumen de operaciones señalada, y a la que también se refiere la concertación del Impuesto sobre el Valor Añadido será actualizada (disposición adicional sexta), por acuerdo de la Comisión Mixta del Concerto Económico, al menos cada 5 años.

Tendrán la consideración de entregas de bienes y prestaciones de servicios, las operaciones definidas como tales en la normativa del IVA.

Si el ejercicio anterior fuese inferior a un año, el volumen de operaciones será el resultado de elevar al año las operaciones realizadas. En caso de inicio de la actividad se atenderá al volumen de las operaciones realizadas en el primer ejercicio, y si éste fuese inferior a un año, será el resultado de elevar al año las operaciones realizadas durante el ejercicio. Hasta que se conozcan el volumen y el lugar de realización de las operaciones en este ejercicio, se tomarán como tales, a todos los efectos, los que el sujeto pasivo estime en función de las operaciones que prevea realizar durante el ejercicio de inicio de la actividad.

En lo que respecta a la determinación del lugar de realización de las operaciones (artículo 16), se entenderán realizadas en el País Vasco las siguientes:

a) Entregas de bienes

Las entregas de bienes muebles corporales cuando se realice desde territorio vasco la puesta a disposición del adquirente. Cuando

Ondasunak eskuratzaillearen esku jartzeko garraiatu egin behar badira, igorpena edo garraiaketa hasten denean ondasunak non dauden, ematea hantxe egin dela uste izango da.

Ematen dituenak berak eraldatu baditu ondasunak, ematea Euskadiko lurraldean egin dela uste izango da baldin eta eraldatzeko azken prozesua lurralde horretan egin bada.

Emate horiek direla-eta Euskaditik kanpora industri arloko elementuren batzuk instalatu behar badira, emateak Euskadiko lurraldean egindakotzat hartuko dira baldin eta gertatzeko eta fabrikatzeko lanak lurralde horretan egiten badira eta instalatu edo muntatzeko kostua kontraprestazio guztiaren % 15 baino handiagoa ez bada.

Energia elektrikoa ekoizten dutenek egindako emateak, energia hori sortzen duten zentroak Euskadiko lurraldean baldin badira.

Ondasun higiezinak emateak, ondasunok Euskadiko lurraldean baldin badaude.

b) Zerbitzuak ematea

Zerbitzuak Euskadiko lurraldean emandakotzat hartuko dira, hain zuzen ere lurralde horretatik abiatuta ematen badira.

Ondasun higiezinekin zerikusi zuzena duten zerbitzuak Euskadin kokatuta baldin badaude hartuko dira, zerbitzu horiek, Euskadin egindakotzat.

Aseguru-eragiketak eta kapitalizazio-eragiketak, era berean, aurreko idatz-zatietan xedatutakotik kanpora daude. Halako kasuetan, 32. artikuluan jasotako arauak bete beharko dira.

c) Honako eragiketa hauek Euskadin egindakotzat hartuko dira eragiketak egiten dituen subjektu pasiboak zerga-egoitza Euskadiko lurraldean baldin badauka, nekazaritza, basogintza, abeltzaintza edo arrantzako ustiategiek edo arrantzuntzi-armadoreek egindako ekoizkin-emateak ekoizkinak naturalak baldin badira, eraldatzeko prozesurik jasan ez baldin badute eta ustiategien edo armadoreen landaketa, ustiapen edo harrapaketatik baldin badatoz

los bienes deban ser objeto de transporte para su puesta a disposición del adquirente, las entregas se entenderán realizadas en el lugar en que se encuentren aquéllos al iniciarse la expedición o el transporte.

Si se trata de bienes transformados por quien realiza la entrega, se entenderá efectuada en territorio vasco si se realizó en dicho territorio el último proceso de transformación.

Si se trata de entregas con instalación de elementos industriales fuera del País Vasco, se entenderán realizadas en territorio vasco si los trabajos de preparación y fabricación se efectúan en dicho territorio y el coste de la instalación o montaje no excede del 15% del total de la contraprestación.

Las entregas realizadas por los productores de energía eléctrica, cuando radiquen en territorio vasco los centros generadores de la misma.

Las entregas de bienes inmuebles, cuando los bienes estén situados en territorio vasco.

b) Prestaciones de servicios

Las prestaciones de servicios se entenderán realizadas en territorio vasco, cuando se efectúen desde dicho territorio.

Cuando las prestaciones estuvieran directamente relacionadas con bienes inmuebles, se entenderán realizadas en el País Vasco si dichos bienes radican en territorio vasco.

Asimismo, se exceptúan de lo dispuesto en los dos párrafos anteriores las operaciones de seguro y capitalización, respecto de las cuales se aplicarán las reglas contenidas en el artículo 32.

c) Se entenderán realizadas en el País Vasco las operaciones, cuando el sujeto pasivo que las realice tenga su domicilio fiscal en territorio vasco en los casos de entregas realizadas por explotaciones agrícolas, forestales, ganaderas o pesqueras y armadores de buques de pesca de productos naturales no sometidos a procesos de transformación que procedan directamente de sus cultivos, explotaciones o capturas.

zuzenean.

Modu berean, garraio-zerbitzuak, baita etxez aldatzeko zerbitzuak, atoi-zerbitzuak eta garabi-zerbitzuak ere.

d) Artikulu honetan zehaztutako irizpideen arabera atzerrian egindakotzat hartzen diren eragiketak administrazio bati edo besteari eratxikiko zaizkio, gainerako eragiketetan erabiltzen den proportzio berberarekin.

e) Balio Erantsiaren gaineko Zerga arautzen duen ordenantzaren arabera jasotako eragiketak egiten ez dituzten erakundeek, zerga-egoitza Euskadin baldin badaukate, zergak foru-aldundiei ordainduko dizkiete.

Zerga honetan, Balio Erantsiaren gaineko Zergan bezala, zehazten da ordainarazpenerako lotura-puntuak (15. artikulua), egitate zergagarriak bi lurraldeetan sor ditzaketelako subjektu pasiboek, eta ondorioz, Administrazio arteko Zergaren likidaziotik ateratakoa banatzea dakar.

Foru-aldundiei dagokie, soil-soilik, zerga-egoitza Euskadin duten subjektu pasiboek Sozietateen gaineko Zerga ordainaraztea, baldin eta horiek aurreko ekitaldian eginak dituzten eragiketen kopurua 7 milioi eurokoa edo txikiagoa bada.

Aurreko ekitaldian egindako eragiketen kopurua 7 milioi euro baino handiagoa bada, subjektu pasiboek, zerga-egoitza edonon dutela ere, foru-aldundiei, Estatuko Administrazioei edo bi administrazio horiei ordainduko diete zerga, egindako eragiketen kopuruaren heinean. Proportzioa ehunekotan emango da, bi hamartarrekin biribilduta.

Zergaren ikuskapenaren gainean (19. artikulua), lurraldearen arabera eskumena daukan foru-aldundiak egingo du, subjektu pasiboak Euskadin badu zerga-egoitza.

Hala ere, subjektu pasiboak aurreko ekitaldian eginak dituen eragiketen kopurua 7

Del mismo modo, para los servicios de transporte, incluso de mudanza, remolque y grúa, así como, los arrendamientos de medios de transporte.

d) Las operaciones que con arreglo a los criterios establecidos se consideren realizadas en el extranjero se atribuirán, en su caso, a una u otra Administración en igual proporción que el resto de las operaciones.

e) Las entidades que no realicen las operaciones definidas conforme a la normativa reguladora del Impuesto sobre el Valor Añadido tributarán a las Diputaciones Forales del País Vasco cuando tengan su domicilio fiscal en territorio vasco.

En este Impuesto, como en el Impuesto sobre el Valor Añadido, se especifica, también, el punto de conexión a los efectos de su exacción (artículo 15), debido a que los sujetos pasivos pueden generar hechos imposables en ambos territorios, lo que motiva que se produzca un reparto del resultado de la liquidación del Impuesto entre Administraciones.

Así, corresponderá de forma exclusiva a las Diputaciones Forales la exacción del Impuesto sobre Sociedades de los sujetos pasivos que tengan su domicilio fiscal en el País Vasco y su volumen de operaciones en el ejercicio anterior no hubiere excedido de 7 millones de euros.

Los sujetos pasivos cuyo volumen de operaciones en el ejercicio anterior hubiere excedido de 7 millones de euros tributarán, cualquiera que sea el lugar en que tengan su domicilio fiscal, a las Diputaciones Forales del País Vasco, a la Administración del Estado o a ambas Administraciones en proporción al volumen de operaciones. Éste se expresará en porcentaje y redondeado con dos decimales.

En cuanto a la inspección del Impuesto (artículo 19), ésta se realizará por la Diputación Foral competente por razón del territorio cuando el sujeto pasivo tenga su domicilio fiscal en el País Vasco.

No obstante, la inspección de los sujetos pasivos cuyo volumen de operaciones en el

milioi eurotik gorakoa bada eta eragiketa guztien % 75 edo gehiago araubide erkideko lurraldean egin bada, subjektu pasiboa ikuskatzeko eskumena Estatuko Administrazioarena izango da.

Halaber, zerga-egoitza lurralde erkidean duten subjektu pasiboen ikuskapena lurraldearen arabera eskumena daukan foru-aldundiak egingo du baldin eta subjektu pasiboak aurreko ekitaldian eginak dituen eragiketen kopurua 7 milioi eurotik gorakoa izan eta eragiketa guztiak foru-lurraldean eginak badira.

Modu horretan, Sozietateen Zergan aplikatu beharreko lotura-puntuak definitzen dira. Horrela, eragiketa-bolumenak eta zerga-egoitzak zehaztuko dute aplikatu beharreko zerga-araudia eta zer Administrazioak ordainaraziko eta ikuskatuko duen hura.

ejercicio anterior hubiera excedido de 7 millones de euros y en dicho ejercicio hubieran realizado en territorio de régimen común el 75% o más de su volumen de operaciones corresponderá a la Administración del Estado.

Asimismo, la inspección de los sujetos pasivos cuyo domicilio fiscal radique en territorio de régimen común, su volumen de operaciones en el ejercicio anterior hubiera excedido de 7 millones de euros y hubiera realizado la totalidad de sus operaciones en territorio foral, se realizará por la Diputación Foral competente por razón del territorio.

De esta forma, quedan definidos los puntos de conexión a aplicar en el Impuesto sobre Sociedades, para los que el domicilio fiscal y el volumen de operaciones determinan la normativa del Impuesto a aplicar y la Administración o Administraciones competentes para su exacción e inspección.

SOZIESTATEEN GAINEKO ZERGA / IMPUESTO SOBRE SOCIEDADES ARAU, ORDAINARAZPEN ETA IKUSKATZE-AHALMENA BANATZEKO IRIZPIDEAK CRITERIO DE REPARTO DE LA CAPACIDAD NORMATIVA, EXACCIONADORA Y DE INSPECCIÓN					
IZAN LITEZKEEN HIPOTESIAK / SUPUESTOS POSIBLES			AHALMENA / CAPACIDAD		
ZERGA-EGOITZA DOMICILIO FISCAL	ERAGIKETEN ZENBATEKOA VOLUMEN DE OPERACIONES	% EAEko ERAGIK. ZENBATEKOA % VOLUMEN OPERACIONES CAE	ARAUZTEKOA NORMATIVA	ORDAINARAZTEKOA DE EXACCIÓN	IKUSKATZEKOA DE INSPECCIÓN
LURRALDE ERKIDEA TERRITORIO COMÚN	<= 7 milioi euro <= 7 mill. euros	----	LURRALDE ERKIDEA TERRITORIO COMÚN	LURRALDE ERKIDEA TERRITORIO COMÚN	LURRALDE ERKIDEA TERRITORIO COMÚN
ARABA/ÁLAVA	<= 7 milioi euro <= 7 mill. euros	----	ARABA/ÁLAVA	ARABA/ÁLAVA	ARABA/ÁLAVA
BIZKAIA	<= 7 milioi euro <= 7 mill. euros	----	BIZKAIA	BIZKAIA	BIZKAIA
GIPUZKOA	<= 7 milioi euro <= 7 mill. euros	----	GIPUZKOA	GIPUZKOA	GIPUZKOA
LURRALDE ERKIDEA TERRITORIO COMÚN	> 7 milioi euro > 7 mill. euros	<100%	LURRALDE ERKIDEA TERRITORIO COMÚN	Eragiketa-kopur. prop. Proporc. vol. operac.	LURRALDE ERKIDEA TERRITORIO COMÚN
	> 7 milioi euro > 7 mill. euros	100%	LE > erag. zenb. T.H. > volum. operac.	Eragiketa-kopur. prop. Proporc. vol. operac.	LE > erag. zenb. T.H. > volum. operac.
ARABA/ÁLAVA	> 7 milioi euro > 7 mill. euros	>25%	ARABA/ÁLAVA (1)	Eragiketa-kopur. prop. Proporc. vol. operac.	ARABA/ÁLAVA
	> 7 milioi euro > 7 mill. euros	<=25%	LURRALDE ERKIDEA TERRITORIO COMÚN	Eragiketa-kopur. prop. Proporc. vol. operac.	LURRALDE ERKIDEA TERRITORIO COMÚN
BIZKAIA	> 7 milioi euro > 7 mill. euros	>25%	BIZKAIA (1)	Eragiketa-kopur. prop. Proporc. vol. operac.	BIZKAIA
	> 7 milioi euro > 7 mill. euros	<=25%	LURRALDE ERKIDEA TERRITORIO COMÚN	Eragiketa-kopur. prop. Proporc. vol. operac.	LURRALDE ERKIDEA TERRITORIO COMÚN
GIPUZKOA	> 7 milioi euro > 7 mill. euros	>25%	GIPUZKOA (1)	Eragiketa-kopur. prop. Proporc. vol. operac.	GIPUZKOA
	> 7 milioi euro > 7 mill. euros	<=25%	LURRALDE ERKIDEA TERRITORIO COMÚN	Eragiketa-kopur. prop. Proporc. vol. operac.	LURRALDE ERKIDEA TERRITORIO COMÚN

(1) Sozietate batek eragiketen zenbatekoaren %100a Lurralde Historiko bakar batean egiten badu Lurralde horren araudia baizik ez zaio ezarriko nahiz eta Sozietateak bere zerga-egoitza beste Lurralde batean izan.

(1) En el caso de que el 100% del volumen de operaciones se hubiera realizado en un sólo Territorio Histórico, se aplicará la normativa correspondiente a dicho territorio, con independencia del territorio donde tenga la Sociedad su domicilio fiscal.

KOADROA / CUADRO I.1

Sozietateen gaineko Zerga (17. artikulua) dela-eta egin beharreko atxikipenak eta konturako ordainketak administrazio bati ala besteari egingo zaizkio, Itunean Pertsona Fisikoen Errentaren gaineko Zergari buruz ezarritako irizpideen arabera.

Zergak bi Administrazioei ordaindu behar dizkieten subjektu pasiboek, bestalde, lurralde bakoitzean egindako eragiketen bolumenaren arabera sartuko dute zergaren ordainketa zatikatua, eta zergaren azken aitopen-likidazioan zehaztutako proportzioa aplikatuko zaie. Dena dela, bategite, zatitze eta aktibo-ekarpenen kasuan, beste proportzio bat aplikatu ahal izango da, bai eta lurralde erkidean edo foralean jarduera hastean, etetean, zabaltzean edo murriztean ere, baldin eta aldakuntza adierazgarria badakar (ehuneko 15 puntu edo gehiagoko aldaketa lurraldeetako edozeini aplikatzeko moduko proportzioan) irizpide orokorraren arabera kalkulaturako proportzioan.

Euskadik ezarriko du interes ekonomikoko elkartzeen eta enpresen aldi baterako batasunen zerga-araubidea (20. artikulua), halakoak osatzen dituzten erakunde guztiak foru-arautegiaren menpe dauden kasuetan.

Erakundeok bazkideei egotziko diete lurralde batean zein bestean egindako eragiketetan dagokien zatia, eta bazkideek kontuan hartuko dute egotzi zaien zati hori, euren eragiketen proportzioa zehazterakoan.

Ekonomia Ituna indarrean jarri aurretik eraturako ekonomia-intereseko elkartzei eta enpresen aldi baterako batasunei aplikatu beharreko zerga-araubidea Euskadiri dagokiona bera izango da, baldin eta elkartzeko eta batasun horiek Euskadiko lurralde-eremua gainditzen ez badute (bosgarren xedapen iragankorra).

Zerga-taldeak zerga-baterakuntzaren foru-araubidearen menpe egongo dira baldin eta sozietate edo establezimendu iraunkor nagusia eta menpeko guztiak foru-arautegiaren menpe badaude banako zerga-ordainketaren araubidean, eta lurralde erkideko zerga-baterakuntzaren araubidearen menpe egongo dira, aldiz, sozietate nagusia eta menpeko guztiak lurralde erkideko zerga-araubidearen menpe badaude banako zerga-

Las retenciones e ingresos a cuenta del Impuesto sobre Sociedades (artículo 17) corresponderán a una u otra Administración conforme a los criterios establecidos a tal efecto en el Concierto para el Impuesto sobre la Renta de las Personas Físicas.

Los sujetos pasivos que deban tributar a ambas Administraciones ingresarán el pago fraccionado del Impuesto en proporción al volumen de operaciones realizado en cada territorio, aplicándose la proporción determinada en la última declaración-liquidación del Impuesto. Podrá aplicarse una proporción diferente en los casos de fusión, escisión y aportación de activos, así como de inicio, cese, ampliación o reducción de actividad en territorio común o foral que implique una variación significativa (alteración de 15 o más puntos porcentuales en proporción aplicable a cualquiera de los territorios) de la proporción calculada según el criterio general.

Por otra parte, el régimen tributario de las agrupaciones de interés económico y uniones temporales de empresas (artículo 20), corresponderá al País Vasco cuando la totalidad de las entidades que las integren estén sujetas a normativa foral.

Estas entidades imputarán a sus socios la parte correspondiente del importe de las operaciones realizadas en uno y otro territorio, que será tenida en cuenta por éstos para determinar la proporción de sus operaciones.

El régimen tributario aplicable a las agrupaciones de interés económico y las uniones temporales de empresas constituidas con anterioridad a la entrada en vigor del Concierto Económico (disposición transitoria quinta) será el correspondiente al País Vasco cuando no superen su ámbito territorial.

Y por lo que respecta a los grupos fiscales (artículo 20) estarán sometidos al régimen de consolidación fiscal foral, cuando la sociedad dominante y todas las dependientes estuvieran sujetas a normativa foral en tributación individual, y estarán sujetos al régimen de consolidación fiscal de territorio común, cuando la sociedad dominante y todas las dependientes estuvieran sujetas a normativa común en régimen de tributación

ordainketaren araubidean (20. artikulua).

Hori dela eta, zerga-taldetik kanpokotzat joko dira beste araubidearen menpe dauden sozietateak, halakorik badago. Estatuaren unean uneko arautegia bera erabiliko da, betiere, zerga-taldea, sozietate nagusia, menpeko sozietateak, nagusitasun gradua eta taldearen barne-eragiketak definitzeko.

Arau hauek erabiliko dira zerga-taldeei zerga-baterakuntzaren araubidea aplikatzeko:

- Taldea osatzen duten sozietateek, Itun honetan aipatutako arau orokorrak betez, banako zerga-ordainketaren araubideari dagokion aitorpena aurkeztuko dute. Aurreko lerroaldean xedatutakoaren kalterik gabe, sozietate nagusiak zerga-taldearen kontabilitate-orri bateratuak aurkeztuko dizkie administrazio biei.
- Zerga-taldeak lurraldeetako bakoitzean eginak dituen eragiketen kopuruaren heinean ordainduko dio zerga-administrazioetako bakoitzari. Hori dela eta, lurralde bakoitzean egindako eragiketen kopurua kalkulatzeko, zerga-taldeko sozietateek lurralde horretan egindako eragiketak batu egingo dira, eta gero taldearteko bidezko kenketak egingo dira.

Zerga-taldeen, baldin eta 2002ko urtarrilaren bata baino lehen zerga-baterakuntzako araubidean eta arautegi erkidearen edo foru-arautegiaren arabera ordaintzen bazuten zerga (Seigarren xedapen iragankorra), zerga-ordainketaren araubide horri eutsi ahal izango diote 2006ko abenduaren 31 arte, maiatzaren 13ko 12/1981 Legeak onetsitako Ekonomia Itunaren 25. artikuluan xedatutakoa dela bide. Betiere, artikulua hori beraiei aplikatu ahal izateko, zerga-baterakuntzaren alorrean 2001eko abenduaren 31n indarrean zegoen arautegian ezarritako baldintzak bete behar dituzte.

Enpresak batzeko eta zatitzeko eragiketetan, Sozietateen Zergan (14. artikulua) aipatzen diren zerga-irizpideei jarraituta, kasuan kasuko zerga-onurak bi administrazioek onetsi behar baldin badituzte, foru-aldundiek aplikatuko duten araudia une bakoitzean

individual.

A estos efectos, se considerarán excluidas del grupo fiscal las sociedades que estuvieran sujetas a la otra normativa. En todo caso, se aplicará idéntica normativa a la establecida en cada momento por el Estado para la definición de grupo fiscal, sociedad dominante, sociedades dependientes, grado de dominio y operaciones internas del grupo.

Para la aplicación del régimen de tributación consolidación fiscal de los grupos de fiscales se seguirán las reglas siguientes:

- Las sociedades integrantes del grupo presentarán, de conformidad con las normas generales del Concierto, la declaración establecida para el régimen de tributación individual, sin perjuicio de que la sociedad dominante presentará a cada una de las Administraciones los estados contables consolidados del grupo fiscal.
- El grupo fiscal tributará a una y otra Administración en función del volumen de operaciones realizado en uno y otro territorio. A estos efectos, el volumen de operaciones realizado en cada territorio estará constituido por la suma o agregación de las operaciones que cada una de las sociedades integrantes del grupo fiscal efectúen en el mismo, antes de las eliminaciones intergrupo que procedan.

Los grupos fiscales que con anterioridad a 1 de enero de 2002 estuvieran tributando con normativa común o foral en régimen de consolidación fiscal (disposición transitoria sexta), por aplicación de lo dispuesto en el artículo 25 del Concierto Económico aprobado por la Ley 12/1981, de 13 de mayo, podrán mantener dicho régimen de tributación hasta el 31 de diciembre de 2006, siempre que cumplan los requisitos previstos para su aplicación en la normativa sobre consolidación fiscal vigente a 31 de diciembre de 2001.

En otro orden de cosas, en las operaciones de fusiones y escisiones de empresas en las que los beneficios tributarios, que en su caso procedan, hayan de ser reconocidos por ambas Administraciones, conforme a los criterios de tributación contenidos en la

lurralde erkidean indarrean egongo denaren berdina izango da, eta kasuan kasuko administrazio-espedituek izapidetuko dira administrazio bakoitzean (47. artikulua).

4.d. Ez-egoiliarren Pertsona Fisikoen Errentaren gaineko Zerga

Ez-egoiliarren Errentaren gaineko Zerga itundutako zerga da eta Estatuak une bakoitzean ezarrita dituen funtsezko eta formazko arau berak erabiliko dira hura eraentzeko (21. artikulua).

Hala ere, atzerriko egoiliarren diren pertsona edo erakundeek Euskadin dituzten establezimendu iraunkorrei zerga honi buruzko arautegi autonomoa aplikatuko zaie, araudiko lotura-puntuaren arabera.

Establezimendu iraunkorren bidez lortutako errentak zergapetzen direnean, administrazioetako batek ordainaraziko du Zerga, edo bestela biek batera, Sozietateen Zergan ordainarazteko lotura-puntu adierazitako eran.

Konturako ordainketak direla eta (23. artikulua), establezimendu iraunkorrek euren errenten zioz egin behar dituzten zatikako ordainketak, atxikipenak eta konturako sarrerak PFEZan eta Sozietateen Zergan ezarritako arauari jarraituz eskatuko dira.

Hori dela eta, establezimendu iraunkorrek Euskadin helbideratuta jotzeko, euskal lurraldean egin behar dute negozioen gestio administratibo edo zuzendaritza. Irizpide horiek erabilita egoitza non duten jakiterik ez badago, balio handieneko ibilgetua non daukaten hartuko da kontuan (43. artikulua).

Zergadunak, aukerazko araubidea aplikatu ahal izateko Ez-Egoiliarren Errentaren gaineko Zergari buruzko arautegian araututako baldintzak beteta, Pertsona Fisikoen Errentaren gaineko Zerga ordaintzea aukeratzen badu, lurraldearen arabera eskumena duen foru-aldundiaren arautegia

concertación del Impuesto sobre Sociedades (artículo 14), las Diputaciones Forales aplicarán idéntica normativa que la vigente en cada momento en territorio común, tramitándose los correspondientes expedientes ante cada una de las Administraciones (artículo 47).

4.d. Impuesto sobre la Renta de no Residentes

El Impuesto sobre la Renta de no Residentes es un tributo concertado que se regirá por las mismas normas sustantivas y formales que las establecidas en cada momento por el Estado (artículo 21).

No obstante, a los establecimientos permanentes domiciliados en el País Vasco de entidades residentes en el extranjero les será de aplicación la normativa autónoma del Impuesto sobre Sociedades, conforme a su punto de conexión normativo.

Del mismo modo, cuando se graven rentas obtenidas mediante establecimiento permanente, la exacción del Impuesto corresponderá a una u otra Administración o a ambas conjuntamente, en los términos previstos en el punto de conexión para la exacción en el Impuesto sobre Sociedades.

Los pagos fraccionados (artículo 23) que realicen los establecimientos permanentes y las retenciones e ingresos a cuenta del Impuesto que se les practiquen por las rentas que perciban, se exigirán de acuerdo con las reglas establecidas para el IRPF y el Impuesto sobre Sociedades.

A estos efectos, los establecimientos permanentes se entenderán domiciliados en el País Vasco cuando su gestión administrativa o la dirección de sus negocios se efectúe en territorio vasco. En los casos en que no pueda establecerse el lugar del domicilio de acuerdo con estos criterios, se atenderá al lugar donde radique el mayor valor de su inmovilizado (artículo 43).

Cuando el contribuyente ejercite la opción de tributación por el IRPF por cumplir los requisitos previstos en la normativa reguladora del Impuesto sobre la Renta de no Residentes, a efectos de la aplicación del régimen opcional, será tenida en cuenta la normativa de la Diputación Foral competente

aplikatuko da, baldin eta zergadunak lanetik eta ekonomia-jardueretatik euskal lurraldean lortzen dituen etekinek Espainian lortzen duen errenta osoaren zatirik handiena egiten badute. Zergadunak itzulketarako eskubidea duenean, foru-aldundi eskudunak egingo dio itzulketa, berdin da errentak Espainiako zein lekutan lortu dituen.

Pertsona fisiko edo erakunde batek establezimendu iraunkorraren bidez diharduela uste izango da baldin eta, edozein titulu dela bide, edozein motatako instalazio edo lantokiren bat badu, ohikoa eta iraunkorra, eta bere jarduera bertan egiten badu osorik nahiz zati batean; edo bestela, subjektu pasibo ez-egoiliar horren izenean eta kontura agenteren batek egiten badu jarduera, kontratuak barne, subjektu pasiboak eskuetsita, eta agente horrek ohikoa badu subjektu pasibo ez-egoiliarak emandako ahalmen hori erabiltzea.

Establezimendu iraunkortzat joko dira, bereziki, zuzendaritzen egoitzak, sukurtsalak, bulegoak, lantegiak, tailerrak, biltegiak, dendak eta bestelako establezimenduak, meategiak, petrolio eta gas guneak, harrobiak, nekazaritza, basogintza eta abeltzaintzako ustiategiak eta baliabide naturalak ustiatu edo ateratzeko beste edozein gune, eta hamabi hilabete baino gehiago dirauten eraikuntza, instalazio edo muntatze obrak.

Establezimendu iraunkorrik gabe lortutako errentak zergapetzen direnean, lurraldea dela-eta eskumena daukan foru-aldundiak ordainaraziko du zerga, errentak Euskadin lortuak edo sortuak badira, hau da, ondoko baldintzak betetzen badira:

a) Ekonomia ustiategien etekinak direnean, jarduerak Euskadiko lurraldean egiten badira.

b) Azterketa, egitasmo, laguntza tekniko, kudeaketarako laguntza, zerbitzu profesional eta antzeko beste zerbitzu batzuetatik lortutako etekinak direnean, zerbitzu horiek Euskadin egin edo erabiltzen badira.

por razón territorio, siempre y cuando los rendimientos del trabajo y de actividades económicas obtenidos en territorio vasco representen la mayor parte de la totalidad de renta obtenida en España. En el caso de que el contribuyente tenga derecho a la devolución, ésta será satisfecha por dicha Diputación Foral con independencia del lugar de obtención de las rentas dentro del territorio español.

Se entenderá que una persona física o una entidad opera mediante establecimiento permanente, cuando por cualquier título disponga, de forma continuada o habitual, de instalaciones o lugares de trabajo de cualquier índole, en los que se realice toda o parte de su actividad, o actúe en él por medio de un agente autorizado para contratar, en nombre y por cuenta del sujeto pasivo no residente, que ejerza con habitualidad dichos poderes.

En particular, se entenderá que constituyen establecimiento permanente las sedes de dirección, las sucursales, las oficinas, las fábricas, los talleres, los almacenes, tiendas u otros establecimientos, las minas, los pozos de petróleo o de gas, las canteras, las explotaciones agrícolas, forestales o pecuarias o cualquier otro lugar de exploración o de extracción de recursos naturales, y las obras de construcción, instalación o montaje cuya duración exceda de 12 meses.

Por otra parte, cuando se graven rentas obtenidas sin mediación de establecimiento permanente, la exacción del Impuesto corresponderá a la Diputación Foral competente por razón del territorio, cuando las rentas se entiendan obtenidas o producidas en el País Vasco por aplicación de los siguientes criterios:

a) Los rendimientos de explotaciones económicas, cuando las actividades se realicen en territorio vasco.

b) Los rendimientos derivados de prestaciones de servicios tales como, la realización de estudios, proyectos, asistencia técnica, apoyo a la gestión, así como de servicios profesionales, cuando la prestación se realice o se utilice en territorio vasco.

Eta Euskadi barruan erabilitako zerbitzuak hauek izango dira: Euskadi barruan gauzatzen diren enpresa-jardueretan edo jarduera profesionaletan erabilitakoak edo lurralde horretan kokatutako ondasunekin burututakoak. Zerbitzu hori ez baldin bada burutzen den tokian bertan erabiltzen, non erabiltzen den hartuko da kontuan.

c) Menpeko lanak ematen dituen etekinak direnean, lan hori Euskadi barruan egiten bada.

d) Artista edo kirolariek Euskadi barruan egindako lanaldi pertsonaletatik edo lanaldi horiekin zerikusia duen beste edozein jardueretatik ateratako etekinak, nahiz eta, artistak edo kirolariak berak hartu ordez, beste pertsona edo erakunderen batek hartu.

e) Euskal erakunde publikoetako fondo propioetan parte hartzetik ateratako dibidenduak zein bestelako etekinak.

f) Kapital higigarriak emandako korritu, kanon eta bestelako etekinak:

- Ohiko egoitza Euskadin duten pertsona fisikoek edo euskal erakunde publikoek ordaindutakoak.
- Euskadi barruan erabilitako kapital-prestazioak ordaintzeko sariak direnean.

Irizpide horiek ez baldin badatoz bat, kapitala (ordaindutako prestaziokoa) non erabili den hartuko da kontuan.

g) Euskadiko lurraldearen barruan dauden ondasun higiezinetatik edo ondasun horiekin zerikusia duten eskubideetatik zuzenean nahiz zeharka ateratako etekinak.

h) Euskadiko lurraldean kokatutako hiri ondasun higiezinaren titularrak diren pertsona fisiko zergadunei egozten zaizkien errentak.

i) Ondare-gehikuntzak, pertsonak edo euskal erakunde publikoek jaulkitako baloreen ondorioz gertatzen direnean.

j) Ondare-gehikuntzak, Euskadiko lurralde barruan dauden ondasun higiezinaren ondorioz gertatzen badira edo lurralde horretan bete behar diren edo erabil daitezkeen eskubideen

Se entenderán utilizadas en territorio vasco las prestaciones que sirvan a actividades empresariales o profesionales realizadas en territorio vasco o se refieran a bienes situados en el mismo. Se atenderá al lugar de la utilización del servicio cuando éste no coincida con el de su realización.

c) Los rendimientos que deriven, directa o indirectamente, del trabajo dependiente cuando el trabajo se preste en territorio vasco.

d) Los rendimientos derivados, directa o indirectamente, de la actuación personal en territorio vasco de artistas o deportistas, o de cualquier otra actividad relacionada con dicha actuación, aún cuando se perciban por persona o entidad distinta del artista o deportista.

e) Los dividendos y otros rendimientos derivados de la participación en fondos propios de entidades públicas vascas.

f) Los intereses, cánones y otros rendimientos del capital mobiliario:

- Satisfechos por personas físicas con residencia habitual en el País Vasco o entidades públicas vascas.
- Cuando retribuyan prestaciones de capital utilizadas en territorio vasco.

Cuando estos criterios no coincidan se atenderá al lugar de utilización del capital cuya prestación se retribuye.

g) Los rendimientos derivados, directa o indirectamente, de bienes inmuebles situados en territorio vasco o de derechos relativos a los mismos.

h) Las rentas imputadas a los contribuyentes personas físicas titulares de bienes inmuebles urbanos situados en territorio vasco.

i) Las ganancias patrimoniales derivadas de valores emitidos por personas o entidades públicas vascas.

j) Las ganancias patrimoniales derivadas de bienes inmuebles situados en territorio vasco o de derechos que deban cumplirse o se ejerciten en dicho territorio. En particular se

ondorioz gertatzen badira. Zehatz-mehatz, letra honen barruan egongo dira:

- Erakunde bateko eskubide edo partaidetzak direla-eta ondareetan gertatutako gehikuntzak, baldin eta erakunde horren aktiboa Euskadiko lurraldean kokatutako ondasun higiezin osatuta badago batez ere.
- Erakunde bateko eskubide edo partaidetzak eskualdatu egin direla-eta ondareetan gertatutako gehikuntzak, baldin eta eskubide edo partaidetza horiek Euskadiko lurralde barruan kokatuta dauden ondasun higiezin gozatzeko eskubidea ematen badiote titularrari.

k) Ondare-gehikuntzak, Euskadiko lurralde barruan kokatutako beste ondasun higigarri batzuen ondorioz gertatzen badira edo lurralde horretan bete behar diren edo erabil daitezkeen eskubideen ondorioz gertatzen badira.

Aurreko idatz-zatian zehaztutako irizpide horien arabera, errentaren bat bi lurraldeetan lortu dela pentsa badaiteke, tributazioa lurralde historikoei egokituko zaie, ordaindu behar duena pertsona fisikoa bada eta ohiko egoitza Euskadin badu.

Establezimendu iraunkorrik gabe lan egiten duten zergadunek lortutako errentei dagozkion konturako atxikipen eta sarrerak, lortu edo produzitu diren lurraldeko Administrazioak eskatuko ditu.

Erakunde pribatuetako edo establezimendu iraunkorretako fondo propioetan parte hartetik ordaindutako errentak, zein Kapital higigarriak emandako korritu, kanon eta bestelako etekinak, zein jaulkitako baloreen ondorioz gertatutako ondare-gehikuntzak; eta aurreko irizpideen arabera, errenta bat bi Administrazioetan batera lortuzat jo badaiteke, euskal lurraldean lortu edo produzitutakoak bezala ulertuko dira honako kopuru hauetan:

- a) Erakundeak edo establezimendu iraunkorrak badira eta zergak Euskadin bakarrik ordaintzen badituzte, ordaintzen

consideran incluidas:

- Las ganancias patrimoniales derivadas de derechos o participaciones en una entidad, residente o no, cuyo activo esté constituido principalmente por bienes inmuebles situados en territorio vasco.
- Las ganancias patrimoniales derivadas de la transmisión de derechos o participaciones en una entidad, residente o no, que atribuyan a su titular el derecho de disfrute sobre bienes inmuebles situados en territorio vasco.

k) Las ganancias patrimoniales derivadas de otros bienes muebles situados en territorio vasco o de derechos que deban cumplirse o se ejerciten en dicho territorio.

Quando con arreglo a los criterios anteriores, una renta se pudiera entender obtenida simultáneamente en ambos territorios, su exacción corresponderá a los Territorios Históricos cuando el pagador, si es persona física, tenga su residencia habitual en el País Vasco.

Las retenciones e ingresos a cuenta correspondientes a las rentas obtenidas por los contribuyentes que operen sin establecimiento permanente se exigirán por la Administración del territorio en el que se entiendan obtenidas las correspondientes rentas.

Las rentas satisfechas por entidades privadas o establecimientos permanentes derivadas de la participación en fondos propios, intereses, cánones y otros rendimientos de capital mobiliario y ganancias patrimoniales procedentes de valores emitidos, así como cuando, conforme a los criterios antes previstos, una renta se pudiera entender obtenida simultáneamente en ambos territorios, se considerarán obtenidas o producidas en territorio vasco en la cuantía siguiente:

- a) Cuando se trate de entidades o establecimientos permanentes que tributen exclusivamente al País Vasco la

dituzten errenta guztiak.

b) Erakundeak edo establezimendu iraunkorrak badira eta zergak bi administrazioetan ordaintzen badituzte, Euskadin egindako eragiketa-kopuruaren arabera ordaintzen duten errenten zatiak.

Hala ere, letra honetan jasotako kasuetan, likidazioa egoitzaduna ez den horren izenean aurkezten duen pertsonaren, erakundearen edo establezimendu iraunkorraren ohiko bizilekua edo zerga-egoitza dagoen lurraldeko administrazioak izango du etekin guztiak ordainarazteko eskumena, nahiz eta gero, behar bada, beste administrazioari konpentsazioen bat eman behar izan, beste administrazio horren lurretan egindako eragiketa-kopuruari dagokion heinean.

Balitzko espezifikorietan, Foru Aldundiek eskatuko dituzte atxikipen eta konturako ordainketak, Euskadin egindako eragiketen bolumenaren proportzioan, atxiki beharrekoari dagokionean, eta Sozietateen gaineko Zergako arau espezifikoak aplikatuz.

Erakunde ez-egoiliarren Ondasun Higiezinaren gaineko Karga Berezia, ondasun higiezinak Euskadin badago, lurralde-eskumena duen foru-aldundiari ordaindu behar zaio.

4.e. Ondarearen gaineko Zerga

Ondarearen gaineko zerga itundutako zerga da, araudi autonomokoa (24. artikulua); beraz, lurralde historikoetako erakunde eskudunek arautuko dute hura. Arau-eskumen horren muga bakarra Ekonomia Itunean adierazitako harmonizazio-arauak izango dira.

Zerga hau zer Administrazioak ordainaraziko duen jakiteko, zergadunak Pertsona Fisikoen Errentaren gaineko Zerga zer Administrazioari ordaindu behar dion ikusi beharko da, lurralde-eskumena aintzat hartuta; eta, horretarako, ez da kontuan hartuko zer

totalidad de las rentas que satisfagan.

b) Cuando se trate de entidades o establecimientos permanentes que tributen conjuntamente a ambas Administraciones, la parte de las rentas que satisfagan en proporción al volumen de operaciones realizado en el País Vasco.

No obstante, en estos casos la Administración competente para la exacción de la totalidad de los rendimientos, así como las devoluciones que proceda practicar, será la del territorio donde tengan su residencia habitual o domicilio fiscal las personas, entidades o establecimientos permanentes que presenten la liquidación en representación del no residente, sin perjuicio de la compensación que proceda realizar a la otra Administración por la parte correspondiente a la proporción del volumen de operaciones realizado en el territorio de ésta última.

En estos supuestos específicos, las retenciones e ingresos a cuenta se exigirán por las Diputaciones Forales en proporción al volumen de operaciones realizado en el País Vasco correspondiente al obligado a retener, aplicando las reglas especificadas para el Impuesto sobre Sociedades.

En cuanto al Gravamen Especial sobre Bienes Inmuebles de entidades no residentes, éste corresponderá a la Diputación Foral competente por razón del territorio cuando el bien inmueble esté situado en territorio vasco.

4.e. Impuesto sobre el Patrimonio

El Impuesto sobre el Patrimonio tiene carácter de tributo concertado de normativa autónoma (artículo 24). Las Instituciones competentes de los Territorios Históricos pueden regular este Impuesto sin otras limitaciones que las propias normas de armonización contenidas en el Concierto Económico.

Este tributo, se exigirá por la misma Administración tributaria, en razón del territorio, a la que esté sujeto el contribuyente por el Impuesto sobre la Renta de las Personas Físicas, independientemente del territorio en el que radiquen los elementos

lurraldetan dauden zergapean diren ondare-elementuak. Beraz, zerga honen lotura-puntua zergadunaren ohiko bizilekua da; hau da, pertsona fisikoen errentaren gaineko zergaren lotura-puntu bera.

Zerga ordaintzeko betebeharrak errealak duten subjektu pasiboen kasuan, ondasun eta eskubide guztiak Euskadin baldin badaude, foru-aldundiei egokituko zaie zerga ordainaraztea. Horretarako, Euskadin kokatuta daudela ulertuko da, hain zuzen ere, lurralde horretan dauden, erabil litezkeen edo bete beharko liratekeen ondasun eta eskubideak.

Azken egoitza Euskadin izan duten ez-egoiliarrek Ondarearen gaineko Zerga norberaren betebeharraren arabera ordaintzea aukeratzen badute, lurralde erkidean edo foru-lurraldean ordaindu ahal izango dute eta aukeratzen duten lurraldeko arautegia bete beharko dute.

4.f. Oinordetza eta Dohaintzen gaineko Zerga

Oinordetza eta Dohaintzen gaineko Zerga itundutako zerga da, eta araudi autonomoaren pean dago (25. artikulua). Lurralde-eskumena duen foru-aldundiak ordainaraziko du zerga hori, honako kasu hauetan:

- a) "Mortis causa" eskuraketetan, eta bitzitza-aseguruen onuradunek aseguratuaren heriotzaren ondoren kopuruak hartzen dituztenean, baldin eta sortzapenaren egunean kausatzailearen ohiko bizilekua Euskadin bada.
- b) Ondasun higiezinaren dohaintzetan, ondasun horiek euskal lurraldean kokatuta baldin badaude. Letra honetan xedatutakoa dela-eta, ondasun higiezinaren dohaintzat hartuko dira Baloreen Merkatuaren uztailaren 28ko 24/1988 Legeko 108. artikuluan aipatutako dohaintza balore-eskualdatzeak.
- c) Gainerako ondasun eta eskubideen dohaintzetan, dohaintza-hartzaileak ohiko bizilekua Euskadin baldin badauka sortzapenaren egunean.

patrimoniales objeto de tributación. En definitiva, por tanto, el punto de conexión de este Impuesto es la residencia habitual del contribuyente, en coincidencia con el establecido para la tributación personal sobre la renta.

En el caso de los sujetos pasivos por obligación real de contribuir, la exacción del Impuesto corresponderá a las Diputaciones Forales cuando el mayor valor de los bienes y derechos radique en territorio vasco. Se entenderá, a estos efectos, que radican en territorio vasco los bienes y derechos que estuvieran situados, pudieran ejercitarse o hubieran de cumplirse en dicho territorio.

Cuando el no residente que hubiera tenido en el País Vasco su última residencia, opte por tributar conforme a la obligación personal, podrá tributar en territorio común o foral conforme a su respectiva normativa.

4.f. Impuesto sobre Sucesiones y Donaciones

Así mismo, el Impuesto sobre Sucesiones y Donaciones es un tributo concertado de normativa autónoma (artículo 25), correspondiendo su exacción a la Diputación competente por razón del territorio en los siguientes casos:

- a) En las adquisiciones "mortis causa" y las cantidades percibidas por los beneficiarios de seguros sobre la vida para caso de fallecimiento, cuando el causante tenga su residencia habitual en el País Vasco a la fecha del devengo.
- b) En las donaciones de bienes inmuebles, cuando éstos radiquen en territorio vasco. A estos efectos, tendrán la consideración de donaciones de bienes inmuebles las transmisiones a título gratuito de los valores a que se refiere el artículo 108 de la Ley 24/1988, de 28 de julio, del Mercado de Valores.
- c) En las donaciones de los demás bienes y derechos, cuando el donatario tenga su residencia habitual en el País Vasco a la fecha del devengo.

d) Zergapekoak egoitza atzerrian daukanean, baldin eta ondasun edo eskubide guztiak euskal lurraldean kokatuta badaude, euskal lurraldean erabil badaitezke edo euskal lurraldean bete behar badira. Bizi-aseguruetakoa hitzarmenetatik lortutako kopuruen kasuan ere bai, hitzarmen hori egoitza Euskadin duten aseguru-erakundeekin egin bada, edo euskal lurraldean egin bada bertan jarduten duten atzerriko erakundeekin.

d) En el supuesto en el que el contribuyente tuviera su residencia en el extranjero, cuando la totalidad de los bienes o derechos estuvieran situados, pudieran ejercitarse o hubieran de cumplirse en territorio vasco, así como por la percepción de cantidades derivadas de contratos de seguros sobre la vida cuando el contrato haya sido realizado con entidades aseguradoras residentes en el territorio vasco, o se hayan celebrado en el País Vasco con entidades extranjeras que operen en él.

Aurreko idatz-zatiko a) eta c) letretan jasotako kasuetan, foru-aldundiek lurralde erkideko arauak aplikatuko dituzte, kausatzaileak edo dohaintza-hartzaileak egoitza Euskadin eskuratu zuenetik zerga ordaindu beharra sortu arte 5 urte baino gutxiago pasa badira. Ez zaie arau hori ezarriko Autonomia Estatutuaren 7 artikulua araberaz izatera politikoz euskaldunak izaten jarraitu dutenei.

En los supuestos contemplados en las letras a) y c), las Diputaciones Forales aplicarán las normas de territorio común cuando el causante o donatario hubiere adquirido la residencia en el País Vasco con menos de 5 años de antelación a la fecha del devengo del Impuesto. Esta norma no será aplicable a quienes hayan conservado la condición política de vascos con arreglo al artículo 7 del Estatuto de Autonomía.

Agiri baten bidez dohaintza-emaila bakar batek dohaintza-hartzaile bati ondasunak edo eskubideak dohaintzan ematen badizkio eta, aurrez azaldutako a), b), c) eta d) irizpideei jarraituta, etekina lurralde erkidean eta euskal lurraldean sortutakoa dela pentsatu behar bada, eskualdatutako ondasun eta eskubide guztien balioari lurralde bakoitzean legokiokeen batez besteko aplikatuko da, bakoitzaren arauen arabera eta lurralde bakoitzari egotzitako dohaintzen balioaren etekinaren gainean, eta hortik aterako da lurralde bakoitzari dagokion kuota.

Si en un documento se donasen por un mismo donante a favor de un mismo donatario, bienes o derechos y, por aplicación de los criterios a), b), c) y d) antes descritos, el rendimiento deba entenderse producido en territorio común y vasco, corresponderá a cada uno de ellos la cuota que resulte de aplicar, al valor de los donados cuyo rendimiento se le atribuye, el tipo medio que, según sus normas, correspondería al valor de la totalidad de los transmitidos.

Dohaintzak metatu behar diren kasuetan, Euskadiri zein kuota dagokion jakiteko, metatutako dohaintza guztien balioari legokiokeen batez bestekoa aplikatu behar zaio egun eskualdatuta dauden ondasun eta eskubideen balioari, bere arauen arabera. Horretarako, metatutako ondasun eta eskubide guztiak honako hauek izango dira: aurreko dohaintzetatik datozenak eta egun eskualdatu direnak.

Así mismo, cuando proceda acumular donaciones, corresponderá al País Vasco la cuota que resulte de aplicar, al valor de los bienes y derechos actualmente transmitidos, el tipo medio, que según sus normas, correspondería al valor de la totalidad de los acumulados. A estos efectos se entenderá por totalidad de los bienes y derechos acumulados, los procedentes de donaciones anteriores y los que son objeto de la transmisión actual.

4.g. Balio Erantsiaren gaineko Zerga

Europar Batasunaren araubidearekin harmonizatuta dago Balio Erantsiaren gaineko zergaren araubidea. Europar Batasuneko

4.g. Impuesto sobre el Valor Añadido

El Impuesto sobre el Valor Añadido está armonizado en el conjunto de la Unión Europea. La capacidad normativa de los

arabideak berariaz araututako zenbait alderdi finkatzera mugatzen da Estatuak zerga horretan duten arautze-ahalmena. Era berean, errealitate horrek eta zergaren ezaugarriek bultzatuta, ordainarazpen-ahalmena banatzera mugatzen da zerga horren itunketa, arautze-ahalmenak zergaren kudeaketaren zenbait alderdi baino ezin baititu erabaki.

Estatuak une bakoitzean ezarrita dituen edukizko eta formazko arau berak erabiliko dira hura eraentzeko (26. artikulua), lurralde historikoetako erakunde eskudunek aitortpen-eta sarrera-ereduak ezberdin arautzeko aukera izango badute ere. Hala ere, eredu horietako datuak, gutxienez, lurralde erkidean erabiltzen diren berberak izan behar dira; eta epe horiek, berriz, ez dira Estatuak administrazioak ezarritakoez oso bestelakoak izango.

Subjektu pasiboa egoera hauetakoren batean badago, Balio Erantsiaren gaineko Zerga ordainarazteko eskumen eksklusiboa izango dute foru-aldundiak (27. artikulua):

- Zerga-egoitza Euskadin izan eta aurreko urtean 7 milioi euro baino eragiketa-kopuru handiagoa egin ez badute.
- Euskal lurraldean bakarrik jarduten badira eta aurreko urtean 7 milioi euro baino eragiketa-kopuru handiagoa egin ez badute, zerga-egoitza non duten aintzat hartu gabe.

Horrez gain, foru-aldundiak eragiketa-bolumenaren arabera ordainaraziko dute zerga, baldin eta subjektu pasiboak euskal lurraldean eta lurralde erkidean jarduten badu; betiere, 7 milioi eurotik gorako eragiketa-bolumena egiten badu eta zerga-egoitzan non duen aintzat hartu gabe.

Jardueran hasi berriak direnen kasuan, 7 milioi euroko kopurua zenbatzeko, egutegiko lehenengo urtean egindako eragiketen zenbatekoa hartuko da kontuan. Jardueran emandako lehen urtea ez bada egutegiko urtebete, kopuru hori zenbatzeko, jardueraren hasieratik egindako eragiketetatik abiatuko da urte osoa kalkulatzeko.

Estados se limita a determinados aspectos expresamente previstos por la regulación comunitaria. Ello, junto a las características propias del Impuesto, ha significado que en su concertación se atiende al reparto de la capacidad exaccionadora, dado que la capacidad normativa se limita solo a aspectos relacionados con su gestión.

Así, el Concierto establece (artículo 26) que el IVA debe regirse por las mismas normas sustantivas y formales establecidas en cada momento por el Estado, a excepción de los modelos y plazos de ingreso. Si bien, los modelos de declaración e ingresos han de contener, al menos, los mismos datos que los de territorio común y los plazos de ingreso para cada período de liquidación no deben diferir sustancialmente de los previstos en el Estado.

Las Diputaciones Forales exaccionarán (artículo 27) de forma exclusiva el Impuesto sobre el Valor Añadido cuando el sujeto pasivo se encuentre en alguna de las siguientes circunstancias:

- Que tenga su domicilio fiscal en el País Vasco y su volumen total de operaciones en el año anterior no fuera superior a 7 millones de euros.
- Que opere exclusivamente en el País Vasco y su volumen total de operaciones exceda de 7 millones de euros, cualquiera que sea el lugar del domicilio fiscal.

Además, las Diputaciones Forales exaccionarán el Impuesto en proporción al volumen de operaciones, si el sujeto pasivo opera en territorio común y vasco, siempre que el volumen total de operaciones exceda de 7 millones de euros, independientemente de su domicilio fiscal.

En el supuesto de inicio de actividad, para el cómputo de la cifra de 7 millones de euros, se atenderá al volumen de las operaciones realizado en el primer año natural. Si el primer año de actividad no coincidiera con el año natural, las operaciones realizadas desde el inicio de las actividades se elevarán al año.

Eragiketak Europar Batasunaren barruan egindakoak badira, aurrez azaldutako eran ordainaraziko da BEZa, eragiketa hauen kasuan izan ezik:

- Garraiobide berrien Erkidego barruko erosketak, baldin eta erosketak egiten dituzten pertsona edo erakundeen eragiketak Balio Erantsiaren gaineko Zerga ordaindu beharretik erabat salbuetsita badaude edo zerga horrenpean ez badaude, garraiobideak behin betiko matrikulatzen diren lurralde erkideko edo euskal lurraldeko Administrazioak ordainaraziko du.

- Jarraian azaldutako diren eragiketak egiten badira, Estatuko Administrazioak ala lurralde-eskumena daukan foru-aldundiak ordainaraziko du Zerga, subjektu pasiboaren egoitzari erreparatuta:

- a) Erkidego barruan eskuratutako ondasunak, baldin eta eskuraketak zergapean badaude halaxe aukeratu delako edo Zergari buruzko arauetan ezarritako muga kuantitatiboa gainditu delako, eta horiek Zergari kenketa osoa edo partziala egiteko eskubiderik ez dakarten eragiketak soilik egiten dituzten subjektu pasiboek egin badituzte, edo enpresaburu nahiz profesional gisa ez diharduten pertsona juridikoen egiten badituzte.

- b) Erkidego barruan egindako ondasun-eskuraketak, baldin eta araubide erraztuan, nekazaritza, abeltzaintza eta arrantza araubide berezian edo baliokidetasun-errekarguaren araubidean egiten badira.

Horrenbestez, 7 milioitik beherako eragiketak egiten dituzten subjektu pasiboek zerga-egoitzaren irizpidea aplikatzen zaiela eta suposamendu bereziak daudela alde batera utzita, Balio Erantsiaren gaineko Zerga ordainarazteko eskumena nork duen zehazteko, eragiketak non egin diren ikusi behar da.

Ekonomia Itunak, 28. artikulua, arau zehatzak ezartzen ditu, eragiketak zer lurraldetan egiten diren zehazteko. Subjektu pasibo batek lurralde jakin batean jarduten

La exacción del Impuesto correspondiente a las operaciones relacionadas con el tráfico intracomunitario de bienes se realizará en los términos especificados anteriormente, salvo los supuestos siguientes:

- Por las adquisiciones intracomunitarias de medios de transporte nuevos efectuadas por particulares o por personas o entidades cuyas operaciones estén totalmente exentas o no sujetas al IVA, corresponderá a la Administración del territorio común o vasco en el que dichos medios de transporte se matriculen definitivamente.

- La exacción se exigirá por la Administración del Estado o por la Diputación Foral competente por razón del territorio, según que el sujeto pasivo esté domiciliado en territorio común o foral, en los siguientes supuestos:

- a) Las adquisiciones intracomunitarias de bienes sujetas al Impuesto por opción o por haberse superado el límite cuantitativo establecido en la normativa reguladora del Impuesto, efectuadas por sujetos pasivos que realicen exclusivamente operaciones que no originan derecho a deducción total o parcial de aquél, o por personas jurídicas que no actúen como empresarios o profesionales.

- b) Las adquisiciones intracomunitarias de bienes en régimen simplificado, régimen especial de la agricultura, ganadería y pesca y régimen de recargo de equivalencia.

Por lo tanto, salvando el criterio simplificador del domicilio fiscal para los sujetos pasivos con un volumen total de operaciones no superior a 7 millones de euros, y los supuestos específicos, el criterio que determina la competencia para la exacción del Impuesto sobre el Valor Añadido, es el lugar donde se realizan las operaciones.

El Concierto (artículo 28) establece reglas precisas para determinar cuando una operación se realiza en uno u otro territorio. Se entiende que un sujeto pasivo opera en un

duela ulertuko da, baldin eta ondasunak eta zerbitzuak lurralde horretan entregatzen edo ematen baditu. Euskal Autonomia Erkidegoan egindakotzat joko dira eragiketa hauek:

a) Ondasun-emateak:

Ondasun higigarri gorpuzdunak euskal lurraldean eman direla esan daiteke, lurralde horretatik uzten badira hartu behar dituenaren eskuetan. Aldiz, ondasun horiek garraiatu egin behar badira jaso behar dituenaren eskuetan uzteko, espedizioa edo garraioa hasten denean euskal lurraldean badago ulertuko da han eman dela. Ondasun higigarriei buruzko arau orokor horiek salbuespenak dituzte, eragiketak lurralde batean ala bestean egozteko modua egokitzeko:

- Ondasun-emateak eraldatutako ondasunak ematen badira, emate hori euskal lurraldean egindakotzat joko da, baldin eta lurralde horretan egin bada emandako ondasunen azken eraldaketa.
- Industriako elementuak instalatzea eskatzen duten ondasunak ematen badira eta instalatzeko edo muntatzeko lanen balioa kontraprestazioaren balioaren % 15 baino txikiagoa bada, hura euskal lurraldean emandakotzat joko da prestatze- eta fabrikazio-lanak lurralde horretan egin badira.
- Erkidegoko beste estatu batetik abiatuta igorri edo garraiatu behar diren ondasunak badira, eta Balio Erantsiaren gaineko Zergari buruzko arautegian ezarritako betekizunak betetzen badira urrutiko salmentaren araubidea aplikatzeko, ondasun-ematea Euskadin egindakotzat joko da ondasunaren garraioa Euskadiko lurraldean amaitzen bada.

Energia elektrikoa ekoizten dutenen emateak, energia hori sortzen duten zentroak euskal lurraldean baldin badaude.

Ondasun higiezinen emateak, ondasunok euskal lurraldean badaude.

b) Zerbitzu-emateak:

Zerbitzuak euskal lurraldean emandakotzat joko dira, baldin eta lurralde horretatik

territorio cuando realiza en él entregas de bienes o prestaciones de servicios. Se entienden realizadas en el País Vasco las siguientes operaciones:

a) Entregas de bienes:

Entrega de bienes muebles corporales, cuando la puesta a disposición del adquirente se realice desde dicho territorio. Si los bienes deben transportarse, la entrega se entenderá realizada en territorio vasco cuando los bienes se encuentren en dicho territorio al tiempo de iniciarse la expedición o el transporte. Estas reglas generales sobre bienes muebles tienen excepciones que buscan una mayor adecuación para imputar las operaciones a uno u otro territorio:

- Si se trata de bienes transformados por quien realiza la entrega, se entiende realizada la entrega en el País Vasco si se realizó en dicho territorio la última transformación de los bienes entregados.
- Si se trata de entregas con instalación de elementos industriales, y el coste de la instalación o montaje no excede del 15% del total de la contraprestación, se entiende realizada la entrega en el País Vasco, si se realizaron en dicho territorio los trabajos de preparación y fabricación.
- Si se trata de bienes que deben ser objeto de expedición o transporte iniciado en otro Estado miembro, y se cumplan los requisitos previstos en la normativa reguladora del IVA para la aplicación del régimen de ventas a distancia, la entrega se entenderá realizada en el País Vasco cuando finalice en él dicho transporte.

Las entregas realizadas por los productores de energía eléctrica, cuando los centros generadores de la misma radiquen en territorio vasco.

Las entregas de bienes inmuebles cuando los bienes estén situados en territorio vasco.

b) Prestaciones de servicios:

Las prestaciones de servicios se entenderán realizadas en territorio vasco, cuando se

ematen badira. Horren salbuespen izango dira beste lurralde batzuetan dauden higiezinekin lotutako prestazioak eta aseguru eta kapitalizazioko eragiketak.

Hala ere, zenbait eragiketak irizpide errazago bati jarraitzen diote, eta horien lotura-puntua subjektu pasiboaren zerga-egoitza da. Euskal lurraldean egindakotzat jotzen dira zerga-egoitza lurralde horretan duten pertsonen egindako eragiketa hauek:

- Nekazaritza, basogintza, abeltzaintza edo arrantzako ustiategiek edo arrantzontzi-armadoreek egindako ekoizkin-emateak, ekoizkinak naturalak baldin badira, eraldatzeko prozesurik jasan ez baldin badute eta ustiategien edo armadoreen landaketa, ustiapen edo harrapaketatik baldin badatoz zuzenean.
- Garraio-zerbitzuak, atoi-zerbitzuak eta garabi-zerbitzuak barne.
- Garraiobideak alokatzea.

Ez da inportazioaren zergapen-egitateari buruzko lotura-punturik ezartzen, Estatuaren eskusiboa baita.

Adierazitako araei jarraituz, subjektu pasiboak Administrazio bati baino gehiagori ordaindu beharko balie, zerga-likidazioen emaitzak dagokion administrazioari egotzi beharko zaizkio, lurralde bakoitzean egutegiko urtebetean lortu den kontraprestazioen zenbatekoari erreparatuta eta Balio Erantsiaren gaineko Zerga alde batera utzita. Kontraprestazio horiek lurralde bakoitzean egutegiko urtean egindako ondasun-emate eta zerbitzuenak izan behar dute, batzuetan zergapetu eta beste batzuetan salbuetsitakoak. Salbuetsitakoek kenketa-eskubidea dakarte.

Urte naturalean behin-behinean aplikatzekoak izango diren proportzioak erabakitzeke, aurreko urteko eragiketei erreparatuko zaie. Jarduera hasten den egutegiko urteko likidazio-aldietan behin-behinean aplikatu behar den proportzioa subjektu pasiboak berak kalkulatu du, beraren ustez lurralde bakoitzean egin dituen eragiketak kontuan hartuta; hala ere, azken erregularizazioa

efektúen desde dicho territorio, salvo las prestaciones relacionadas con bienes inmuebles que radiquen en otro territorio y las operaciones de seguro y capitalización.

No obstante, existe una serie de operaciones en las que, siguiendo un criterio simplificador, el punto de conexión es el domicilio fiscal del sujeto pasivo. Se entienden realizadas en el País Vasco las siguientes operaciones efectuadas por personas cuyo domicilio fiscal se encuentra en dicho territorio:

- Entregas realizadas por explotaciones agrícolas, forestales, ganaderas o pesqueras y armadores de buques de pesca de productos naturales no sometidos a transformación, que procedan directamente de sus cultivos, explotaciones o capturas.
- Los servicios de transporte, incluso los de mudanza, remolque y grúa.
- Los arrendamientos de medios de transporte.

No se establece punto de conexión respecto del hecho imponible importaciones, puesto que éste es competencia exclusiva del Estado.

En el supuesto de que el sujeto pasivo deba tributar, conforme a las reglas expuestas, a más de una Administración, el resultado de las liquidaciones del Impuesto, incluyendo el correspondiente a las operaciones intracomunitarias, se imputará en proporción al volumen de las contraprestaciones, excluido el IVA, correspondientes a las entregas de bienes y prestaciones de servicios gravadas y las exentas con derecho a deducción que se hayan realizado en los territorios respectivos durante el año natural.

Las proporciones provisionalmente aplicables durante cada año natural serán las determinadas en función de las operaciones del año precedente. La proporción provisional aplicable en los periodos de liquidación del primer año natural del ejercicio de la actividad será fijada por el sujeto pasivo según su previsión de las operaciones a realizar en cada territorio, sin perjuicio de la

egingo da.

Hala ere, aurretiaz Ekonomia Itunean aurreikusitako Araugintza Koordinatu eta Ebaluatzeko Batzordeari jakinarazita, posible izango da bestelako proportzio bat aplikatzea, aktiboak bat egiten, bereizten edo ekartzen badira eta lurralde erkidean edo foru-lurraldean jardueraren bat hasi, amaitu, zabaldu edo murrizten denean, baldin eta proportzioa nabarmen aldarazten bada. Betiere, aldakuntza nabarmena dela uste izango da lurraldeetariko edozeini aplikatu beharreko proportzioak ehuneko 15 gora edo behera, gutxienez, egiten badu.

Subjektu pasiboak, egutegiko urte bakoitzean Zergaren gainean egindako azken aitorten-likidazioan, behin betiko proportzioak kalkulatu dituzte -garai horretan egindako eragiketen arabera-, eta aurreko likidazioaldietan Administrazio bakoitzarekin egindako deklarazioak erregularizatu dituzte, dagokion moduan.

Subjektu pasiboek Zergaren aitorten-likidazioak aurkeztuko dizkiete zerga ordainarazteko eskumena daukaten Administrazioei. Aitorten-likidazio horietan, betiere, aplikatu beharreko proportzioak eta administrazio batari edo besteari dagozkion kuotak jaso beharko dira.

Administrazioen lana izango da bidezkoak diren itzulketak egitea, bakoitzari dagokion proportzioan.

Zerga lurralde bakarrean ordaintzen duten subjektu pasiboen ikuskapena egitea lurralde horretako ikuskapen-zerbitzuei dagokie (29. artikulua). Subjektu pasiboak lurralde batean baino gehiagotan ordaintzen badu zerga, zerga-egoitzako lurraldeko ikuskapen-zerbitzuen lana izango da haren ikuskapena egitea. Arau horren salbuesten dira, zerga-egoitza EAEn izan arren, eragiketen gutxienez % 75 lurralde erkidean egiten dituzten subjektu pasiboak. Azken kasu horretan, Estatuko Administrazioari dagokio ikuskapenak egitea.

Entitate-taldeari buruzko araubide bereziari lotutako entitateek arestian aipatutako arau orokorrak aplikatuz ordainduko dute zerga, espezialitate hauek zehaztuta:

regularización final correspondiente.

No obstante, podrá aplicarse, previa comunicación a la Comisión de Coordinación y Evaluación Normativa prevista en el Concerto, una proporción diferente en los casos de fusión, escisión y aportación de activos, así como de inicio, cese, ampliación o reducción de actividad en territorio común o foral que conlleve una variación significativa de la proporción. En todo caso, se considerará que la variación es significativa, cuando suponga la alteración de 15 o más puntos porcentuales en la proporción aplicable a cualquiera de los territorios.

En la última declaración-liquidación del Impuesto correspondiente a cada año natural, el sujeto pasivo calculará las proporciones definitivas según las operaciones realizadas en dicho período, y practicará la consiguiente regularización de las declaraciones efectuadas en los anteriores períodos de liquidación con cada una de las Administraciones.

Los sujetos pasivos presentarán las declaraciones-liquidaciones del Impuesto ante las Administraciones competentes para su exacción, en las que constarán, en todo caso, la proporción aplicable y las cuotas que resulten ante cada una de las Administraciones.

Las devoluciones que procedan serán efectuadas por las respectivas Administraciones en la cuantía que a cada una le corresponda.

La inspección de los sujetos pasivos (artículo 29) que tributen sólo en un territorio corresponde a los servicios de Inspección de ese territorio. En caso de que los sujetos pasivos tributen en más de un territorio, la inspección la realizarán los servicios del territorio donde los sujetos pasivos tengan su domicilio fiscal. Excepción a esta regla son aquellos que, aún teniendo su domicilio fiscal en el País Vasco, realicen en Territorio Común al menos el 75% de sus operaciones, correspondiendo la inspección a la Administración del Estado.

Las entidades acogidas al régimen especial del grupo de entidades tributarán aplicando las reglas generales comentadas anteriormente, con las siguientes

especialidades:

- Entitate-taldetik kanpo geldituko dira mendeko entitateak, baldin eta horien ikuskapena egitea, entitate menderatzaileari ez dagokion foru-administrazio edo administrazio erkide bateko organoen esku badago.
- Entitate-taldea osatzen duten entitateek banakako tributazioaren araubiderako ezarritako aitortpena aurkeztu beharko dute, bertan bilduz zerga erregulatzen duten arauak banakakoari aplikatuta ateratzen diren zenbatekoak, entitate-taldeko araubide bereziari dagozkionak barne, hala egin behar denean. Taldeko entitate bakoitzak banaka kalkulatu du Administrazio bakoitzari egozten ahal zaion aitortpenaren emaitza.
- Entitate-taldearen aitortpen-likidazio erantsietan kontatu beharreko zenbatekoa, aurreko arauari jarraikiz kalkulatuak emaitzak batuta ateratzen dena izango da (foru-aldundietako bakoitzari edo Estatuko Administrazioari dagozkionak), eta ezin izango dira erantsi zerga arloko administrazio desberdinei dagozkien kopuruak.
- Taldea osatzen duten entitateek zein lurraldetan egiten dituzten jarduketak, lurralde horretako zerga administrazioen aurrean bete beharko dira entitate menderatzaileen berariazko betebeharrak.
- Entitate-taldearen araubide bereziak ez ditu inolaz ere aldatuko itun honetan aurreikusitako arauak eta, bereziki, lurralde bakoitzeko eragiketen kopurua zehazteko aplikatu beharrekoak.
- Se consideran excluidas del grupo las entidades dependientes cuya inspección se encuentre encomendada a una Administración, foral o común, distinta de la aplicable a la entidad dominante.
- Las entidades integrantes del grupo presentarán la declaración establecida para el régimen de tributación individual, conteniendo los importes que resulten de la aplicación individual de las normas reguladoras del impuesto, incluyendo, en su caso, las propias del régimen especial del grupo de entidades. Cada entidad integrante del grupo deberá calcular de forma individual el resultado de la declaración imputable a cada Administración.
- Los importes a computar en las declaraciones-liquidaciones agregadas del grupo de entidades serán la suma de los resultados calculados de forma individual correspondientes a cada una de las Diputaciones Forales o a la Administración del Estado, sin que quepa la agregación de cantidades que correspondan a Administraciones tributarias distintas.
- Las obligaciones específicas de las entidades dominantes habrán de ser cumplidas ante las Administraciones tributarias en cuyo territorio operen las entidades que integren el grupo.
- Este régimen especial no alterará en ningún caso las reglas previstas en el concierto y en particular las aplicables para determinar el volumen de operaciones en cada territorio.

Batasunaren barrenean egiten diren entregan eta eskuratzeen aitortpen laburbiltzaileak eta hirugarren pertsonekin egindako eragiketenak aurkezteko tokia subjektu pasiboetako buruzko egiaztapena eta ikerketa egiteko eskumena duen zerga-administrazioa izango da.

4.h. Ondare Eskualdaketen eta Egintza Juridiko Dokumentatuen gaineko Zerga

Ondare Eskualdaketen eta Egintza Juridiko Dokumentatuen gaineko Zerga itundutako

En cuanto a las declaraciones recapitulativas de entregas y adquisiciones intracomunitarias deberán presentarse ante la Administración tributaria que tenga atribuida la competencia para la comprobación e investigación de los sujetos pasivos.

4.h. Impuesto sobre Transmisiones Patrimoniales y Actos Jurídicos Documentados

El Impuesto sobre Transmisiones Patrimoniales y Actos Jurídicos Documentados

zerga da, eta araudi autonomoaren pean dago. Hala ere, lurralde historikoek ez dute halako eskumenik izango sozietate-eragiketetan eta kanbio-letretan edo horien ordeztako balioa edo igorpen-zeregina duten agirietan, horrelakoetan arau erkideak bete beharko baitira (30. artikulua).

Foru-aldundiek ordainaraziko dute zerga hori, kasu hauetan (31. artikulua):

Ondasun higiezinak kostu bidez eskualdatzen direnean eta alokatzen direnean, eta ondasun horien eskubide errealak -baita bermekoak ere- osatu edo eskubide horiek kostu bidez ematerakoan, ondasunok euskal lurraldean kokatuta badaude.

Baloreen Merkatuaren uztailaren 28ko 24/1988 Legeko 108. artikuluan jasotako kasuetan, baloreak eskualdatzen dituen erakundearen aktiboko ondasun higiezinak euskal lurraldean badaude.

Ondasun higigarriak, aziendak eta kredituak kostu bidez eskualdatzerakoan eta horien gaineko eskubideak osatzerakoan eta eskubide horiek kostu bidez lagatzerakoan, baldin eta eskuratu behar dituen pertsona fisikoa bada eta ohiko bizilekua Euskadin badauka; edo, pertsona juridikoa bada eta Euskadin badauka zerga-egoitza.

Baloreen eskualdaketetan, eragiketa non formalizatu den ikusi beharko da.

Higigarrien hipoteka edo eskualdaketarik gabeko bahitura osatzerakoan edo tartean itsasontzi edo aireontziak dauden kasuetan, egintza horiek zein lurraldetan inskribatu behar diren hartuko da kontuan.

Mailegu soilak, fidantzak, higiezinak bestelakoen alokatzeak eta pentsioak osatzen direnean, baldin eta mailegu-hartzailea, fidantza-hartzailea, errentaria edo pentsioduna pertsona fisikoa bada eta ohiko bizilekua Euskadin bada; edo pertsona juridikoa bada eta zerga-egoitza Euskadin bada. Maileguak berme erreal duenean, berriz, hipotekadun ondasun higiezinak euskal lurraldean badaude, edo lurralde horretan inskribatu badaitezke higigarrien hipotekak edo eskualdaketarik gabeko bahiturak.

es un tributo concertado de normativa autónoma. La capacidad normativa de las instituciones competentes de los Territorios Históricos (artículo 30) queda limitada en lo que se refiere a operaciones societarias, letras de cambio y documentos que suplan a la misma o realicen función de giro, que deben regirse por la normativa común.

La exacción corresponderá a las Diputaciones Forales (artículo 31) en los siguientes casos:

En las transmisiones onerosas y arrendamientos de bienes inmuebles y en la construcción y cesión onerosa de derechos reales, incluso garantía, que recaigan sobre los mismos, cuando éstos radiquen en territorio vasco.

En los supuestos previstos en el artículo 108 de la Ley 24/1988, de 28 de julio, del Mercado de Valores, cuando radiquen en territorio vasco los bienes inmuebles integrantes del activo de la entidad cuyos valores se transmiten.

En las transmisiones onerosas de bienes muebles, semovientes y créditos, así como en la construcción y cesión de derechos sobre los mismos, cuando el adquirente, siendo persona física, tenga su residencia habitual en el País Vasco y siendo persona jurídica tenga en él su domicilio fiscal.

En las transmisiones de valores se atenderá al lugar de formalización de la operación.

En la constitución de hipoteca inmobiliaria o prenda sin desplazamiento o se refiera a buques o aeronaves, se considerará el territorio donde los actos hayan de inscribirse.

En la constitución de préstamos simples, fianzas, arrendamientos no inmobiliarios y pensiones, cuando el prestatario, afianzado, arrendatario o pensionista, siendo persona física, tenga su residencia habitual en el País Vasco o, siendo persona jurídica tenga en él su domicilio fiscal. Sin embargo, si se trata de préstamos con garantía real, cuando los bienes inmuebles hipotecados radiquen en territorio vasco o sean inscribibles en él las respectivas hipotecas mobiliarias o prendas sin desplazamiento.

Mailegu bat lurralde erkidean eta foru-lurraldean kokatutako hainbat ondasun higiezinaren gaineko hipotekarekin bermatuta badago, edo lurralde bietan inskribatu daitekeen higigarrien hipotekarekin nahiz eskualdakotarik gabeko bahiturarekin bermatuta badago, batzuei eta besteei egozten zaien erantzukizunaren arabera proportzioan ordainduko zaio zerga Administrazio bakoitzari, eta, zehaztapen hori eskrituran beren beregi jasorik ez badago, ondasunen balio egiaztatuen arabera proportzioan.

Ondasunen administrazio-emakidetan, ondasun horiek Euskadin kokatuta baldin badaude; eta obrak burutu edo zerbitzuak ustiari behar direnetan, baldin eta Euskadin egiten edo eskaintzen badira. Arau horiek aplikatuko dira administrazio-emakidekin berdinesten direlako zergapean dauden administrazio egintza eta negozioetan ere.

Euskadiko lurralde-eremua gainditzen duten ondasunak ustiatzeko emakidak direnean, euskal lurraldean okupatzen duten azaleraren arabera eskatuko da Zerga.

Euskadiko lurralde-eremua gainditzen duten obrak egiteko emakidak direnean, euskal lurraldean egingo diren obraren zenbatekoa kalkulatu da, eta horren arabera eskatuko da Zerga.

Euskadiko lurralde-eremua gainditzen duten zerbitzuak ustiatzeko emakidak direnean, ukitutako erkidegoen guztizkoaren gainean Euskadiko biztanleriak eta azalerak dauzkaten ehunekoen batez besteko aritmetikoaren arabera eskatuko da Zerga.

Euskadiko lurralde-eremua gainditzen duten emakida mistoak badira, aurreko hiru paragrafoetan jasotako irizpideak emakidazatiari aplikatuta eskatuko da Zerga.

Euskadiko lurralde-eremua gainditzen duten administrazio-emakidak badira, lurraldearen arabera eskumena duen foru-aldundiak ikuskatuko du zerga, baldin eta erakunde emakidadunaren zerga-egoitza bertan badago.

Si un mismo préstamo estuviese garantizado con hipoteca sobre bienes inmuebles sitos en territorio común y foral o con hipoteca mobiliaria o prenda sin desplazamiento inscribible en ambos territorios, tributará a cada Administración en proporción a la responsabilidad que se señale a unos y otros y, en ausencia de esta especificación expresa en la escritura, en proporción a los valores comprobados de los bienes.

En las concesiones administrativas de bienes, cuando éstos radiquen en el País Vasco, y en las ejecuciones de obra o explotaciones de servicios, cuando se ejecuten o presten en el País Vasco. Estas reglas serán aplicables en caso de actos y negocios administrativos que tributen por equiparación a las concesiones administrativas.

En caso de concesiones de explotación de bienes que superen el ámbito territorial del País Vasco, se exigirá el Impuesto en proporción a la extensión que ocupen en el territorio vasco.

Tratándose de concesiones de ejecución de obras que superen el ámbito territorial del País Vasco, se exigirá el Impuesto en proporción al importe estimado de las obras a realizar en territorio vasco.

Si se trata de concesiones de explotación de servicios que superen el ámbito territorial del País Vasco, se exigirá el Impuesto en función de la media aritmética de los porcentajes que representen su población y su superficie sobre el total de las Comunidades implicadas.

Tratándose de concesiones mixtas que superen el ámbito territorial del País Vasco, se exigirá el Impuesto mediante la aplicación de los criterios recogidos en los tres párrafos anteriores a la parte correspondiente de la concesión.

En caso de concesiones administrativas que superen el ámbito territorial vasco, su inspección corresponderá a la Diputación Foral competente por razón del territorio cuando el domicilio fiscal de la entidad concesionaria radique en dicho territorio.

Sozietate-eragiketetan, hauetako ezaugarriren bat badute:

a) Erakundeak zerga-egoitza EAEn izatea.

b) Erakundeak sozietate-egoitza Euskadin izatea, baldin eta benetako zuzendaritza-egoitza Europar Batasuneko kide diren estatuetakoren bateko beste zerga-administrazio bateko lurralde-esparruan ez badago; edo, hala egonik ere, estatu horrek ez baldin badu sozietate eragiketa antzeko beste zergaren batekin kargatzen.

c) Erakundeak eragiketa batzuk Euskadin ere egin behar ditu, baldin eta benetako zuzendaritza-egoitza eta sozietate-egoitza Europar Batasuneko kide diren estatuetakoren bateko beste Zerga Administrazio bateko lurralde-esparruan ez badago; edo, hala egonik ere, estatu horrek ez baldin badu antzeko beste zergaren batekin kargatzen sozietate-eragiketa.

Notarioen eskritura, akta eta testigantzetan, baldin euskal lurraldean baimendu edo ematen badituzte. Egintza Juridiko Dokumentatuen gaineko karga-kuota gradualari lotuta dauden kasuetan, baldin eta ondasunak edo egintzak inskribatzeko erabili behar den erregistroa Euskadiko lurraldean badago.

Truke-letra eta ordezkio balioa edo igorpen-zeregina duten agirietan eta ordaindukoetan, bonoetan, obligazioetan eta antzeko tituluetan, Euskadin igortzen edo jaulkitzen badira; atzerrian igortzen badira, lehenengoz eduki dituenak ohiko bizilekua edo zerga-egoitza Euskadiko lurraldean baldin badauka.

Anotazio prebentiboetan, Euskadin kokatutako erregistro publikoetan egiten badira.

4.i. Aseguru-sarien gaineko Zerga

Ekonomia Ituneko 32. artikulua dio Aseguru-sarien gaineko zerga itundutako zerga dela, eta Estatuak unean-unean ezarritako funtsezko eta formazko arauak arautuko dutela.

En operaciones societarias, cuando concurra alguna de las siguientes circunstancias:

a) Que la entidad tenga en el País Vasco su domicilio fiscal.

b) Que la entidad tenga en el País Vasco su domicilio social, siempre que la sede de dirección efectiva no se encuentre situada en el ámbito territorial de otra Administración Tributaria de un Estado miembro de la Unión Europea o, estándolo, dicho Estado no grave la operación societaria con un impuesto similar.

c) Que la entidad realice en el País Vasco operaciones de su tráfico, cuando su sede de dirección efectiva y su domicilio social no se encuentren situadas en el ámbito territorial de otra Administración Tributaria de un Estado miembro de la Unión Europea o, estándolo, estos Estados no graven la operación societaria con un impuesto similar.

En las escrituras, actas y testimonios notariales, cuando unas y otros se autoricen u otorguen en territorio vasco. En los supuestos sujetos a la cuota gradual del gravamen de Actos Jurídicos Documentados, cuando radique en territorio vasco el Registro en el que deba procederse a la inscripción o anotación de los bienes o actos.

En las letras de cambio y documentos que suplan a las mismas o realicen funciones de giro, así como en los pagarés, bonos, obligaciones y títulos análogos, cuando su libramiento tenga lugar en el País Vasco. Si el libramiento se hubiera producido en el extranjero, cuando su primer tenedor tenga su residencia habitual o domicilio fiscal en dicho territorio.

En las anotaciones preventivas practicadas en Registros Públicos sitos en el País Vasco.

4.i. Impuesto sobre las Primas de Seguros

En el Concierto (artículo 32) se dice que es un tributo concertado que se regirá por las mismas normas sustantivas y formales que las establecidas en cada momento por el Estado.

Nolanahi ere, lurralde historikoetako erakunde eskudunek aitopenak eta sarrerak egiteko ereduak onetsi ahal izango dituzte, baina eredu horietan lurralde erkideko eredu-tako datu berberak jasoko dira, gutxienez; eta sarrerak egiteko epeak jarri ahal izango dituzte likidazio-aldi bakoitzerako, baina epe horiek ez dute alde handirik izango Estatuko Administrazioak ezartzen dituenekin.

Foru-aldundiek ordainaraziko dute Zerga baldin eta arriskua edo konpromisoa, aseguru- eta kapitalizazio-eragiketetan, euskal lurraldean kokatzen bada.

Arriskua euskal lurraldean kokatuta dagoela uste izango da, baldintza hauek betetzen badira:

- Asegurua higiezinari badagokie, ondasun higiezinak Euskadiko lurraldean egotea. Arau bera erabiliko da aseguru higiezinari eta horien edukiari dagokienean, baldin eta aseguru-poliza batek berak estaltzen baditu higiezinak eta edukia. Aseguru higiezinaren dauden ondasun higikorrei soilik badagokie, merkataritzako igarobidean dauden ondasunak izan ezik, ondasun higikorrek barruan dituen higiezin hori Euskadiko lurraldean egotea.

Aseguru batek berak estaltzen baditu lurralde erkidean eta euskal lurraldean dauden higiezinak, lurralde bakoitzean kokatutako higiezinaren balioa kontuan hartuta kokatuko da bakoitzean.

- Asegurua edozein ibilgailu-motari badagokio, ibilgailua bere izenean matrikulatuta daukan pertsonak edo erakundeak ohiko bizilekua edo zerga-egoitza Euskadin edukitzea.
- Asegurua bidaietan edo aseguru-hartzailearen ohiko bizilekutik kanpo gerta litezkeen ezbeharrei badagokie, eta aseguruaren iraupena gehienez lau hilabetekoa bada, aseguru-hartzaileak aseguru-kontratua euskal lurraldean sinatzea.
- Aurreko arauetan berariaz azaldu gabeko kasu guztietan, aseguru-hartzailea

No obstante, las Instituciones competentes de los Territorios Históricos podrán aprobar los modelos de declaración e ingreso, que contendrán al menos los mismos datos que los de territorio común, y señalar plazos de ingreso para cada período de liquidación, que no diferirán sustancialmente de los establecidos por la Administración del Estado.

La exacción corresponderá a las respectivas Diputaciones Forales cuando la localización del riesgo o del compromiso, en las operaciones de seguro y capitalización, se produzca en territorio vasco.

Se entenderá que la localización del riesgo se produce en territorio vasco, de acuerdo a las siguientes reglas:

- En el caso de que el seguro se refiera a inmuebles, cuando los bienes radiquen en dicho territorio. La misma regla se aplicará cuando el seguro se refiera a bienes inmuebles y a su contenido, si este último está cubierto por la misma póliza de seguro. Si el seguro se refiere exclusivamente a bienes muebles que se encuentran en un inmueble, con excepción de los bienes en tránsito comercial, cuando el bien inmueble en el que se encuentran los bienes radique en dicho territorio.

Cuando en un mismo seguro se cubra el riesgo de inmuebles ubicados en territorio común y vasco, se localizará en cada uno de ellos en función del valor de los inmuebles radicados en uno y otro territorio.

- En el caso de que el seguro se refiera a vehículos de cualquier naturaleza, cuando la persona o entidad a cuyo nombre se encuentre matriculado tenga su residencia habitual o domicilio fiscal en el País Vasco
- En el caso de que el seguro se refiera a riesgos que sobrevengan durante un viaje o fuera del domicilio habitual del tomador del seguro, y su duración sea inferior o igual a cuatro meses, cuando se produzca en territorio vasco la firma del contrato por parte del tomador del seguro.
- En todos los casos no explícitamente contemplados en las reglas anteriores,

pertsona fisikoa bada, beraren ohiko bizilekua Euskadiko lurraldean egotea; eta bestela, kontratuan ageri den sozietatearen egoitza edo sukurtsala Euskadiko lurraldean egotea.

Konpromisoa euskal lurraldean kokatutzat joko da baldin eta, bizitza-aseguruei dagokienez, aseguruaren kontratatzaileak lurralde horretan badu ohiko bizilekua, pertsona fisikoa izanez gero; pertsona juridikoa izanez gero, euskal lurraldean izan behar du bere sozietate-egoitza edo sukurtsala, kontratua sukurtsalari buruzkoa bada.

Kokapenari buruzko berariazko araurik ez bada, aseguru- eta kapitalizazio-eragiketak euskal lurraldean eginak direla ulertuko da baldintza hauek betetzen badira: kontratatzailea enpresari edo profesionala izatea; eragiketa horiek bere enpresa edo lanbide jardueretan ari denean hitzartzea; eta bere ekonomia-jardueraren egoitza Euskadiko lurraldean edukitzea, edo establezimendu iraunkorren bat edukitzea lurralde horretan, edo, bestela, bere bizilekua bertan edukitzea.

4.j. Zerga bereziak

Ekonomia Ituneko 33. artikulua dio Estatuak unean-unean ezarritako funtsezko eta formazko arauak arautuko dituztela zerga bereziak.

Nolanahi ere, lurralde historikoetako erakunde eskudunek aitorpenak eta sarrerak egiteko ereduak onetsi ahal izango dituzte, baina eredu horietan lurralde erkideko ereduetao datu berberak jasoko dira, gutxienez; eta sarrerak egiteko epeak jarri ahal izango dituzte likidazio-aldi bakoitzerako, baina epe horiek ezingo dute alde handirik izan Estatuko Administrazioak ezarritakoekin.

Fabrikazio Zerga Bereziak foru-aldundiek eskatuko dituzte, horien sortzapena Euskadin egin bada.

Kuota eskuratu duen Administrazioaren egitekoa izango da Fabrikazio Zerga Berezien itzulketak egitea, hala eskatzen zaionean.

cuando el tomador del seguro tenga su residencia habitual en el País Vasco y, en otro caso, si el domicilio social o sucursal a que se refiere el contrato se encuentre en dicho territorio.

En el caso de seguros sobre la vida, se entenderá que la localización del compromiso se produce en territorio vasco, cuando el tomador del seguro tenga en el mismo su residencia habitual, si es una persona física, o su domicilio social o una sucursal, caso de que el contrato se refiera a ésta última, si es una persona jurídica.

En defecto de las normas específicas de localización anteriores, se entienden realizadas en territorio vasco las operaciones de seguro y capitalización, cuando el contratante sea un empresario o profesional que concierte las operaciones en el ejercicio de sus actividades y radique en dicho territorio la sede de su actividad económica o tenga en el mismo un establecimiento permanente o, en su defecto, el lugar de su domicilio.

4.j. Impuestos Especiales

Los Impuestos Especiales (artículo 33) se regirán por las mismas normas sustantivas y formales que las establecidas en cada momento por el Estado.

No obstante, las Instituciones competentes de los Territorios Históricos podrán aprobar los modelos de declaración e ingreso, que contendrán al menos los mismos datos que los de territorio común, y señalar plazos de ingreso para cada período de liquidación, que no diferirán sustancialmente de los establecidos por la Administración del Estado.

Los Impuestos Especiales de Fabricación se exigirán por las respectivas Diputaciones Forales, cuando el devengo de los mismos se produzca en el País Vasco.

Las devoluciones de los Impuestos Especiales de Fabricación serán efectuadas por la Administración en la que hubieran sido ingresadas las cuotas cuya devolución se solicita.

Dena dela, ezin baldin bada jakin kuotak zein Administrazioak eskuratu zituen, itzultzeko eskubidea duen pertsonaren lurraldeko Administrazioak itzuli beharko ditu. Euskadin dauden establezimenduak kontrolatzea eta horiei baimena ematea, araubidea edozein dela ere, lurralde-eskumena duten aldundien eginkizuna izango da. Dena dela, aurretik jakinarazpena egin beharko zaie Estatuko Administrazioari eta Araugintza Koordinatu eta Ebaluatzeako Batzordeari.

Zenbait Garraiobideren gaineko Zerga Berezia foru-aldundiek eskatuko dute, garraiobideak euskal lurraldean matrikulatzen baldin badira behin betiko. Halaber, Estatuak une bakoitzean ezarrita dituen tasen % 15 bitartean handi dezakete zerga-tasa lurralde historikoetako erakunde eskudunek.

Matrikulazioa egiteko, gaiari buruz indarrean dagoen legeriak ezarritako irizpideak bete beharko dira. Zehazki, pertsona fisikoek ohiko bizilekua duten probintzian matrikulatuko dute garraiobidea.

Azkenik, Ikatzaren gaineko Zerga Bereziari dagokionez, kasuan kasuko foru-aldundiak galdatuko du, zergaren sortzapena Euskal Autonomia Erkidegoan gertatzen denean, eta sortzape hori gertatzen dela esango da honako kasu hauetan:

- Kontsumitzeko saltzen denean: hau da, lehendabiziko salmenta edo ematea gertatzen denean hartuko da halakotzat, baldin eta ikatza atera, inportatu edo Batasunaren barruan erosi ondoren egiten bada. Lehen salmenta edo ematea direla joko dira, era berean, ikatza berriro saltzera zuzentzen duten ondorengo salmenta edo emateak, eskurapenean birsalmentara bideratzeagatik salbuespena aplikatu zaienean.
- Autokontsumoa: ekoizle, ateratzaile edo inportatzaileek, Batasunaren barruko erosleek edo ikatza berriro saltzeko bideratzen duten enpresarietara egiten duten

No obstante, en los casos en que no sea posible determinar en que Administración fueron ingresadas las cuotas, la devolución se efectuará por la Administración correspondiente al territorio donde se genere el derecho a la devolución. El control de los establecimientos situados en el País Vasco, así como su autorización, en cualquiera de sus regímenes, será realizado por las respectivas Diputaciones Forales, no obstante lo cual será necesaria la previa comunicación a la Administración del Estado y a la Comisión de Coordinación y Evaluación Normativa.

Respecto al Impuesto Especial sobre Determinados Medios de Transporte se exigirá por las respectivas Diputaciones Forales, cuando los medios de transporte sean objeto de matriculación definitiva en territorio vasco, pudiendo las Instituciones competentes de los Territorios Históricos incrementar los tipos de gravamen hasta un máximo del 15% de los tipos establecidos en cada momento por el Estado.

La matriculación se efectuará conforme a los criterios establecidos por la normativa vigente sobre la materia. En particular, las personas físicas efectuarán la matriculación del medio de transporte en la provincia en que se encuentre su residencia habitual.

Por último, respecto del Impuesto Especial sobre el Carbón se establece que se exigirá por las respectivas Diputaciones Forales cuando el devengo del mismo se produzca en el País Vasco, considerándose que se produce éste en los siguientes casos:

- En el momento de la puesta a consumo: se entiende que se produce en el momento de la primera venta o entrega de carbón tras la producción, extracción, importación o adquisición intracomunitaria, entendiéndose que tienen la misma consideración de primera venta o entrega las ventas o entregas subsiguientes realizadas por empresarios dedicados a la reventa cuando les haya sido aplicable en la adquisición la exención por destino a reventa.
- Autoconsumo: utilización o consumo del carbón realizado por los productores o extractores, importadores, adquirentes intracomunitarios o empresarios que

ikatzaren erabilpena edo kontsumoa.

destinen el carbón para su reventa.

4.k. Zenbait Hidrokarburoren Txikizkako Salmentaren gaineko Zerga

Ekonomia Ituneko 34. artikulua dio itundutako zerga dela, eta Estatuak unean-unean ezarritako funtsezko eta formazko arauak arautuko dutela.

Aurrekoa bete beharrekoa izango bada ere, lurralde historikoetako erakunde eskudunek horien zerga-tasak ezar ditzakete, lurralde erkidean unean-unean indarrean dauden baldintzen eta mugen barruan.

Nolanahi ere, lurralde historikoetako erakunde eskudunek aitortzen eta sarrerak egiteko ereduak onetsi ahal izango dituzte, baina eredu horietan lurralde erkideko ereduak datu berak jasoko dira, gutxienez; eta sarrerak egiteko epeak jarri ahal izango dituzte likidazio-aldi bakoitzerako, baina epe horiek ez dute alde handirik izango Estatuko Administrazioak ezartzen dituenekin.

Foru-aldundi eskudunak ordainaraziko du Zenbait Hidrokarburoren Txikizkako Salmentaren gaineko Zerga, kasu hauetan:

a) Zergaren eremu objektiboak barruan hartzen dituen ekoizkinen salmentak edo emateak, euskal lurraldean kokatutako txikizkako salmenta-establezimendu publikoetan egindakoak bada, salbu eta ekoizkinok lurralde horretatik kanpo jaso eta kontsumitzeko beharrezko instalazioak dituzten azken kontsumitzaileei egiten zaizkien horniketak. Alderantziz, foru-aldundiek ordainaraziko dute zerga, kanpotik ekarritako ekoizkinak Euskadiko lurraldean jaso eta kontsumitzeko beharrezko instalazioak dituzten azken kontsumitzaileei lurralde erkidean egiten zaizkien horniketak direla-eta.

b) Zergaren eremu objektiboak barruan hartzen dituen ekoizkinen inportazioak eta Europar Batasunaren barruko eskuraketak, baldin eta inportatzaileak edo eskuratzaileak berak zuzenean kontsumitzen baditu ekoizkinok, bere kontsumorako establezimenduan, eta establezimendu hori

4.k. Impuesto sobre las Ventas Minoristas de Determinados Hidrocarburos

Este Impuesto es un tributo concertado que se regirá por las mismas normas sustantivas y formales que las establecidas en cada momento por el Estado (artículo 34).

No obstante lo anterior, las Instituciones competentes de los Territorios Históricos podrán establecer los tipos de gravamen del Impuesto dentro de los límites y en las condiciones vigentes en cada momento en territorio común.

Así mismo, las Instituciones competentes de los Territorios Históricos podrán aprobar los modelos de declaración e ingreso, que contendrán al menos los mismos datos que los de territorio común, y señalar plazos de ingreso para cada período de liquidación, que no diferirán sustancialmente de los establecidos por la Administración del Estado.

Corresponderá a las respectivas Diputaciones Forales la exacción del Impuesto sobre las Ventas Minoristas de Determinados Hidrocarburos en los siguientes casos:

a) Ventas o entregas de los productos comprendidos en el ámbito objetivo del Impuesto efectuadas en los establecimientos de venta al público al por menor situados en territorio vasco, con excepción de los suministros que se efectúen a consumidores finales que dispongan de las instalaciones necesarias para recibirlos y consumirlos fuera de dicho territorio. Correlativamente, corresponderá a las Diputaciones Forales la exacción del impuesto por los suministros que se efectúen desde territorio común a consumidores finales que dispongan de las instalaciones necesarias para recibirlos y consumirlos en el País Vasco.

b) Importaciones y adquisiciones intracomunitarias de los productos comprendidos en el ámbito objetivo del Impuesto, cuando se destinen directamente al consumo del importador o del adquirente en un establecimiento de consumo propio situado en el País Vasco.

Euskadiko lurraldean badago.

Kupoaren Batzorde Mistoak 2002ko martxoaren 6an hartutako erabakietan, lurralde historikoetako eta EAEko erakunde eskudunek adierazi zuten zerga horrek bildutako dirua ez dela aurrekontu-xedeetarako erabiliko, eta horren erabilpenak bete egon behar dituela Europar Batasuneko araubideak araututako printzipio hauek:

- Osasun-politiken edo ingurumena babesteko politiken helburuak betetzeko esparruan erabili behar da.
- Lurralde erkidean indarrean den gutxieneko zerga-tasa baino tasa handiagoa ezarri gero, igotako kopuruak egokia eta proportzionala izan behar du lortu nahi diren helburuarekiko.

Hori dela-eta, Administrazioek konpromisoa hartzen dute Zergak bildutako dirua osasun-gastuak finantzatzeko erabiltzeko. Alabaina, lurralde erkidean indarrean den gutxieneko zerga-tasatik gora ezarritako tasei dagokien zatiagatik bildutako dirua ingurumen-jarduerak finantzatzeko erabil daiteke.

Gainerako zeharkako zergak arautzeko (35. artikulua), Estatuak unean-unean ezarrita dituen oinarritzko abiaburu, arau substantibo, zerga-egitate, salbuespen, sortzapen, oinarri, tasa, tarifa eta kenkariak aplikatuko dira.

4.I. Jokoaren gaineko Zergak

Jokoaren gaineko zergak itundutako zergak dira, eta araudi autonomoa aplikatu behar zaie, baimena Euskadin eman behar zaien kasuetan (36. artikulua). Estatuak unean-unean ezarrita duen arautegia aplikatuko da zerga-egitateari eta subjektu pasiboari dagokienez.

Lurraldearen arabera eskumena daukan foru-aldundiak ordainaraziko du Zori, Enbido eta Adur Jokoen gaineko Tasa, zerga-egitatea Euskadin egiten bada (37. artikulua).

Por otra parte, en los acuerdos alcanzados en la Comisión Mixta de Cupo de 6 de marzo de 2002, las Instituciones competentes de los Territorios Históricos y la Comunidad Autónoma del País Vasco reconocen que este Impuesto es un tributo cuya recaudación queda afectada en su totalidad a fines de naturaleza distinta a la presupuestaria, y que debe cumplir para su adecuación al ordenamiento comunitario los principios siguientes:

- Debe integrarse en el marco de los objetivos de políticas de sanidad o de protección del medio ambiente.
- La fijación de tipos de gravamen por encima del mínimo vigente en territorio común debe ser adecuado y proporcional a la finalidad de los objetivos a conseguir.

Por ello, las Administraciones se comprometen a afectar en su totalidad los rendimientos que se deriven del Impuesto a la financiación de gastos sanitarios. Sin embargo, los recursos producidos por la parte de los tipos de gravamen que superen el mínimo vigente en territorio común, podrán dedicarse a financiar actuaciones medioambientales.

En cuanto a los demás impuestos indirectos (artículo 35) se regirán por los mismos principios básicos, normas sustantivas, hechos imposables, exenciones, devengos, bases, tipos, tarifas y deducciones que los establecidos en cada momento por el Estado.

4.I. Tributos sobre el Juego

Los tributos que recaen sobre el juego tienen el carácter de tributos concertados de normativa autónoma, cuando su autorización deba realizarse en el País Vasco (artículo 36). Se aplicará la misma normativa que la establecida en cada momento por el Estado en lo que se refiere al hecho imponible y sujeto pasivo.

En cuanto al punto de conexión para la exacción (artículo 37), la Tasa sobre los Juegos de Suerte, Envite o Azar corresponderá a la Diputación Foral competente por razón del territorio, cuando el

Lurralde-eskumena duen foru-aldundiak ordainaraziko du Zozketa, Tonbola, Apustu eta Ausazko Konbinazioen gaineko Zerga Tasa, halako jokoak egiteko baimena Euskadin eman behar den kasuetan.

4.m. Tasak

Foru-aldundiei dagokie eska daitezkeen tasak ordainaraztea euren jabariko gune publikoen erabilera edo aprobetxamendu bereziagatik, zerbitzuak betetzeagatik eta zuzenbide publikoko araubidean foru-aldundiek eurek egiten dituzten jarduerengatik (38. artikulua).

4.n. Toki Ogasunak

Derrigorrez ezarri beharreko hiru zergen (Ondasun higiezinaren gaineko zerga, Ekonomia-jardueren gaineko zerga eta Trakzio mekanikoko ibilgailuen gaineko zerga) lotura-puntuak arautzen ditu Ekonomia Itunak.

Ondasun Higiezinaren gaineko Zerga lurralde historikoetan eskumena duten erakundeek emandako arauen bidez arautuko da (39. artikulua). Zerga horrek lurralde historikoetako landa-ondasun eta hiri-ondasunak zergapetuko ditu.

Ekonomia-jardueren gaineko zerga lurralde historikoetan eskumena duten erakundeek emandako arauak arautuko dute (40. artikulua). Lurralde-irizpidea da udal- eta probintzia-kuoten lotura-puntua, eta probintzia bat baino gehiagotan jarduteko kuotena, berriz, subjektu pasiboaren ohiko bizilekua edo zerga-egoitza. Azken kuota hori dagokion Administrazioari ordainduta (foru-administrazioa edo orokorra), bi lurraldeetan jarduteko ahalmena izango du subjektu pasiboak.

Trakzio Mekanikoko Ibilgailuen gaineko Zerga lurralde historikoetan eskumena duten erakundeek emandako arauen bidez arautuko da, zirkulazio-baimenean ageri den egoitza lurralde horretako udalerriren batekoa baldin bada (41. artikulua).

hecho imponible se realice en el País Vasco.

La Tasa Fiscal sobre Rifas, Tómbolas, Apuestas y Combinaciones Aleatorias será exaccionada por la Diputación Foral competente por razón de territorio, cuando su autorización deba realizarse en el País Vasco.

4.m. Tasas

La competencia para la exacción de las tasas corresponderá a las Diputaciones Forales en cuanto sean exigibles por la utilización o aprovechamiento especial de su propio dominio público, por la prestación de servicios o la realización de actividades en régimen de Derecho público efectuadas por las mismas (artículo 38).

4.n. Impuestos Locales

En el Concierto se establecen los puntos de conexión de los tres impuestos de implantación obligatoria: Impuesto sobre Bienes Inmuebles, Impuesto sobre Actividades Económicas e Impuesto sobre Vehículos de Tracción Mecánica.

El Impuesto sobre Bienes Inmuebles se regulará (artículo 39) por las normas que dicten las Instituciones competentes de los Territorios Históricos, y gravará los bienes de naturaleza rústica y urbana sitos en su respectivo Territorio Histórico.

El Impuesto sobre Actividades Económicas se regulará (artículo 40) por las normas que dicten las Instituciones competentes de los Territorios Históricos. El punto de conexión para la exacción en el caso de las cuotas municipales y provinciales es estrictamente territorial, mientras que en el caso de las cuotas que facultan para ejercer en más de una provincia es la residencia habitual o domicilio fiscal del sujeto pasivo. El pago de esta última cuota a la Administración que corresponda, común o foral, faculta para el ejercicio de la actividad en ambos territorios.

El Impuesto sobre Vehículos de Tracción Mecánica se regulará (artículo 41) por las normas que dicten las Instituciones competentes de los Territorios Históricos cuando el domicilio que conste en el permiso de circulación corresponda a un municipio situado en su territorio.

Lurralde historikoetan eskumena duten erakundeek toki-erakundeen gainerako zerga propioen eta prezio publikoen araubidea mantendu, ezarri eta arautu ahal izango dute (42. artikulua), bakoitzak bere lurraldean; betiere, araubide erkideko tokiko zerga-sistemarentzako ezarritako egitura orokorra eta egitura horren printzipioak kontuan izanda eta Ekonomia Itunak araututako harmonizazio-arauak beteta.

Araubide erkidekoez gainera, zeharkako bestelako zerga-modurik ezin dela ezarri dio Ekonomia Itunak, baldin eta zerga-modu horien etekina Euskadiko lurraldetik kanpora beste batengan isla badaiteke edo harengan eragina izan badezake.

Ekonomia Itunaren II. kapituluak finantza-harremanak arautzen ditu, eta harreman horien printzipio orokorrez diharduela, arautzen du toki-erakundeen eremuan Estatuak une bakoitzean erabiltzen dituen finantza-tutoretzako ahalmenak Euskadiko erakunde eskudunei dagozkiela; hala ere, horrek ez du esan nahi, inola ere, Euskadiko toki-erakundeen autonomia araubide erkidea duten toki-erakundeena baino txikiagoa izango denik.

5. ESTATUAREN ETA EUSKADIREN ARTEKO KOORDINAZIOA ETA LANKIDETZA

Ekonomia Itunaren 4. artikulua lankidetzaren printzipioa arautzen du, eta oinarritzko printzipiotzat hartzen du. Printzipio horrek, oro har, zehaztu egiten du Estatuak eta lurralde historikoek nola erabili behar dituzten zergak kudeatzeko, ikuskatzeko eta biltzeko eskumenak eta zerga-arauak ematekoak. Hain zuzen, 4. artikulua honako hau dio:

- Lurralde historikoetako erakunde eskudunek Estatuako Administrazioari jakinaraziko dizkiote zergen arloko arauak egiteko proiektuak, arauok indarrean jarri baino nahikoa denbora lehenago. Estatuako Administrazioak, halaber, jakinarazpen bera egin behar die lurralde historikoetako erakundeoi.

Respecto del resto de tributos locales y precios públicos, el Concierto Económico (artículo 42) reconoce la capacidad de los Territorios Históricos para mantener, establecer y regular, dentro de su territorio, el régimen tributario de otros tributos propios de la Haciendas Locales, atendiendo a la estructura general del sistema tributario local de régimen común y a los principios que la inspiran, respetando las normas de armonización previstas en el propio Concierto.

Así mismo, el Concierto previene del establecimiento de figuras impositivas de naturaleza indirecta distintas a las de régimen común, cuyo rendimiento pueda ser objeto de traslado o repercusión fuera del territorio del País Vasco.

En todo caso, dentro de los principios generales del Capítulo II, de relaciones financieras, se establece que las facultades de tutela financiera que, en cada momento, desempeñe el Estado en materia de Entidades Locales, corresponderán a las Instituciones competentes del País Vasco, sin que ello pueda significar, en modo alguno, un nivel de autonomía de las Entidades locales vascas inferior al que tengan las de régimen común.

5. COORDINACIÓN Y COLABORACIÓN ENTRE EL ESTADO Y EL PAÍS VASCO

El Concierto Económico recoge en su artículo 4 el principio de colaboración como uno de sus principios inspiradores básicos. Este principio está referido genéricamente al ejercicio de las funciones que competen al Estado y a los Territorios Históricos en orden a la gestión, inspección y recaudación de sus tributos y, también, a la producción normativa. En concreto, en el artículo 4 se señala que:

- Las Instituciones competentes de los Territorios Históricos comunicarán a la Administración del Estado, con la debida antelación a su entrada en vigor, los proyectos de disposiciones normativas en materia tributaria. De igual modo, la Administración del Estado practicará idéntica comunicación a dichas Instituciones.

- Nazioarteko akordioek Ekonomia Itun hau betetzeko orduan inolako eraginik baldin badute, akordio horietan Euskadiko erakundeen lankidetzaren ahalbidetzeko behar diren baliabideak jarriko ditu Estatuak.

- Estatuak eta lurralde historikoek, zergak kudeatu, ikuskatu eta biltze aldera eskumenez dagozkien zereginak betetzen dituzten bitartean, zerga horiek hobeto ordainarazteko beharrezkoak zaizkien datu eta aurrekari guztiak emango dizkiote elkarri, behar diren garaietan eta eran.

- Hain justu, administrazio batak zein besteak:

a) Beharrezkoa duten informazio guztia emango diote elkarri, datuak prozesatzeko zentroen bidez. Horretarako, behar duten komunikazioa jarriko dute abian. Urtero, zerga-mailako informatika-plan koordinatua egingo dute elkarrekin.

b) Ikuskaritza-zerbitzuek hainbat plan egingo dituzte, helburu, arlo eta hautaketa-jardunbide koordinatu jakin batzuk batera ikuskatzeko. Gauza bera egingo dute, halaber, egoitza aldatu duten zergadunekin, zerga-gardentasunaren araubidepeko erakundeekin eta Sozietateen gaineko Zergan eragiketen guztizkoaren proportzioan zergak ordaindu behar dituzten sozietateekin.

Lankidetzaren handitu beharra dago, zenbait alderdiri erreparatuta. Espainian Zerga Administrazio bat baino gehiago egoteak ez dio nahitaz formari bakarrik eragiten, harmonizazio fiskalaren esparruan Europar Batasunean gertatzen ari diren prozesu batzuei ere bai; hau da, azterketa-, eztabaida- eta negoziatio-prozesuei. Arauak prestatzeko eta emateko ere, nahitazkoa da lankidetzaren handitu beharra. Lankidetzaren handitu beharra, halaber, zergen kudeaketaren arloa hedatu eta egokitu behar da.

Lankidetzaren oinarritzako elementua da Administrazioen araugintza zergapetze-ahalmenen baitan egin dadin, zerga-sistema bakoitzak Administrazioei emandako ahalmenak aintzat hartuta; eta, betiere, zergen kudeaketak arazorik sor ez dituzan. Lankidetzaren bidez gaitu izan dira Estatuaren eta Euskadiren artean zerga-alarreko zenbait gaitu gertatutako auziak.

- El Estado arbitrará los mecanismos que permitan la colaboración de las Instituciones del País Vasco en los Acuerdos internacionales que incidan en la aplicación del presente Concerto Económico.

- El Estado y los Territorios Históricos, en el ejercicio de las funciones que les competen en orden a la gestión, inspección y recaudación de sus tributos, se facilitarán mutuamente, en tiempo y forma adecuados, cuantos datos y antecedentes estimen precisos para su mejor exacción.

- En particular, ambas Administraciones:

a) Se facilitarán, a través de sus centros de proceso de datos, toda la información que precisen. A tal efecto, se establecerá la intercomunicación técnica necesaria y anualmente se elaborará un plan conjunto y coordinado de informática fiscal.

b) Los servicios de inspección prepararán planes conjuntos de inspección sobre objetivos, sectores y procedimientos selectivos coordinados, así como sobre contribuyentes que hayan cambiado de domicilio, entidades en régimen de transparencia fiscal y sociedades sujetas a tributación en proporción al volumen de operaciones en el Impuesto sobre Sociedades.

La profundización en la colaboración ha de observarse necesariamente desde distintas perspectivas. La existencia de diferentes Administraciones tributarias en España ha de tener irremediabilmente una repercusión no sólo formal sino, también, real en los procesos de análisis, debate y negociación que se están llevando a cabo en el seno de la Unión Europea en el ámbito de la armonización fiscal. También se hace necesaria la colaboración en el diseño y producción normativa. Colaboración que, igualmente, ha de extenderse y articularse en el campo de la gestión tributaria.

Éste es un elemento fundamental para asegurar una producción normativa respetuosa con la potestad tributaria de las diferentes Administraciones, basada en el reconocimiento de las capacidades propias de cada sistema tributario, y para evitar los problemas que puedan derivarse de la propia gestión. En este contexto debe situarse la superación de los contenciosos planteados entre el Estado y el País Vasco en diferentes

Hori horrela izanik, Kupoaren Batzorde Mistoak 1999ko uztailaren 14an egindako bileran erabaki zuen Administrazioek elkarri bidaliko dizkiotela foru-arauaren proiektuak, lege-proiektuak eta eduki fiskaleko erregelamenduak, epe jakinetan; horrela, foru-aldundiek Ekonomia eta Ogasun Ministerioko Lurralde Ogasunen Koordinaziorako Zuzendaritza Nagusira bidaliko dituzte proiektuok, eta Ogasuneko Estatu Idazkaritzak Eusko Jaurlaritzaren Ogasun eta Herri Administrazio Sailari.

Ondoren, Estatuko Administrazioaren eta foru-ogasunen arteko egoera gatazkatsuari buruz sakonago hausnartu zen, eta egiaztatu zen beharrezkoa zela, Itunean ezarritako lankidetzaren printzipioaren esparruan, lankidetzarako oinarriak ezartzea, honako hau lortze aldera: auziak konpontzeko auzibideetara jo behar ez izatea eta zergadunek segurtasun juridiko handiagoa ematea.

Zenbait arau auzitan jarri ziren baliabideen banaketa desegokia egin eta enpresa-lehia askea urratu zezaketelakoan. Hori ikusita, Administrazioek erabaki zuten beharrezkoa zela araugintzari buruzko akordioak lortzea, etorkizunean halako auzirik sor ez zitezen. Akordioek, noski, ez dute urratu behar ez Ekonomia Itunak lurralde historikoei aitortutako eskumenak, ezta Estatuaren berezko eskumenak ere.

Horrenbestez, Kupoaren Batzorde Mistoak zenbait akordio lotu zituen 2000ko urtarrilaren 18an. Akordio horiek berretsi egin zuten Ekonomia Ituna indartzeko asmoa eta barne-esparruan zein nazioartean hura babesteko jarduerak egiteko konpromisoa.

Akordio horiek ikuspegi bikoitzarekin hartu ziren. Lehenik eta behin, errekurtsoetan inpugnatutako gaien azterketa xehea egin zen, adostasun-puntuak landu ostean, aurrerantzean auzirik gerta ez zitezen. Auzien zergatia aztertzekeo premia nabarmena zen, Itunak araututako zerga-harmonizazioa desberdin interpretatu izana izan baitzen

materias.

En este sentido, la Comisión Mixta de Cupo de 14 de julio de 1999 acordó la remisión en plazos determinados de las Diputaciones Forales a la Dirección General de Coordinación con las Haciendas Territoriales del Ministerio de Economía y Hacienda y, a su vez, de la Secretaría de Estado de Hacienda al Departamento de Hacienda y Administración Pública del Gobierno Vasco, de los Proyectos de Norma Foral y de los Proyectos de Ley, así como de normas reglamentarias, de contenido fiscal.

Posteriormente, se realizó una reflexión más profunda sobre la situación general de conflictividad existente entre la Administración del Estado y las Haciendas Forales, constatándose la necesidad de conseguir, en el marco del principio de colaboración recogido en el Concierto, unas bases de cooperación que encaucen los litigios hacia vías de solución distintas y previas de las judiciales, de forma que proporcionen mayor seguridad jurídica a los contribuyentes.

Esta preocupación de las Administraciones por evitar la promulgación de normas que en algún caso concreto pudieran generar discrepancias sobre la posibilidad de distorsión de la libre competencia empresarial y la asignación de recursos, aconsejaba alcanzar acuerdos, que, sin perjuicio de la autonomía de las Instituciones competentes de los Territorios Históricos, recogida en el Concierto y de las competencias del Estado, eviten de manera efectiva los conflictos futuros entre Instituciones.

Ello derivó en los acuerdos alcanzados en la Comisión Mixta de Cupo del 18 de enero de 2000. En ellos se reitera el apoyo al Concierto Económico y el compromiso a desarrollar cuantas actuaciones sean de su competencia para su mejor defensa en el ámbito interno como en el ámbito internacional.

Estos acuerdos se elaboraron desde una doble perspectiva. En primer lugar se realizó un análisis pormenorizado de las materias impugnadas en cada uno de los recursos interpuestos, con el fin de alcanzar puntos de encuentro que en el futuro eviten las posibles discrepancias. Este esfuerzo se justifica plenamente en razón de que la mayor parte

Administrazioek jarritako ia errekurtsoguztien arrazoia.

Bestalde, zenbait foru-zergaren araugintza zehatza egokitzea adostu zuten Administrazioek, eta, horrekin batera, atzera bota zituzten gai horien inguruan jarritako zenbait errekurtsok. Errekurtsok horietako batzuetan atzera egin zen, bai zenbait arauaren indarraldia amaitu zelako -indarraldiepea igarota edo gerora indargabetuta-, bai foru-arauak eta arau erkideak aldatu egin zirelako haiek eman eta Administrazioen arteko akordioak lortu bitartean.

2002ko Ekonomia Itun berriak aintzat hartu zituen lankidetzaprintzipioaren inguruko alderdiak, eta, berariaz, III. kapitulu berri bat sortu zuen, Ekonomia Itunaren batzordeei eta Arbitraje Batzordeari buruzkoa.

Era berean, Ekonomia Ituneko Batzorde Mistoak 2010eko azaroaren 22an hartutako akordioaren artean, Ekonomia Itunaren 12/2002 Legearen 4. artikuluan aurreikusitako lankidetzako baliabideen alorrean, eta Ekonomiako Ministroen Europako Kontseiluarekin lotuta, Estatuaren Gobernuak konpromisoa hartu zuen zerga-gaiei buruzko informazioa bidaltzeko, batez ere zerga itunduei eragiten badiete eta Ekonomiako Ministroen Europako Kontseiluan aztertu behar badira.

Halaber, Estatuaren Gobernuak hitzeman du bideak ezarriko dituela Euskal Autonomia Erkidegoak zuzenean parte har dezan Ekonomiako Ministroen Europako Kontseiluaren lan-taldeetan parte hartzen duten Estatuaren ordezkarietan parte hartuz, Ekonomia Itunaren alorreko gaiak aztertzen baldin badira. Horretarako, Euskal Autonomia Erkidegoko erakundeen ordezkari bat deituko du Estatuak D-4 (zerga-zioak), D-5 (jokabide-kodea) eta D-8 (iruzurraren aurkako lana) lan-taldeetako bileratan parte hartzeko.

5.a. Ekonomia Itunaren Batzorde Misto

de los recursos interpuestos por las distintas Administraciones se basa en una diferente interpretación de la armonización fiscal regulada en el propio Concierto.

Al margen de estos acuerdos, las Administraciones convienen, en segundo término, en adaptar determinada normativa tributaria foral y desistir de determinados recursos interpuestos por las mismas en esta materia. El desistimiento de estos recursos es consecuencia, entre otras razones, de la pérdida de vigencia de ciertas normas -bien por su carácter temporal o bien porque se haya producido su derogación posterior- y la evolución de las normativas común y foral desde su promulgación hasta este momento de los acuerdos.

El nuevo Concierto Económico de 2002 recoge esta sensibilidad, relacionada con el principio de colaboración, creando un nuevo Capítulo III, de las Comisiones y Junta Arbitral del Concierto Económico.

En este mismo sentido, entre los acuerdos de la Comisión Mixta del Concierto Económico de 22 de noviembre de 2010, en el marco de los mecanismos de colaboración previstos en el artículo 4 de la Ley 12/2002 del Concierto, y en relación con el Consejo Europeo de Ministros de Economía (ECOFIN) el Gobierno del Estado se compromete a remitir información sobre las cuestiones tributarias, especialmente aquellas que afecten a los tributos concertados, que sean objeto de tratamiento en el Consejo ECOFIN.

Así mismo, el Gobierno del Estado se compromete a establecer los cauces para que el País Vasco participe directamente integrando la delegación del Estado en los grupos de trabajo del ECOFIN, cuando conozca de asuntos vinculados al ámbito material propio del Concierto Económico. En este sentido se convocará a un representante de las Instituciones del País Vasco a las reuniones de los grupos de trabajo D-4 Cuestiones tributarias, D-5 Código de conducta y D-8 Lucha contra el fraude.

5.a. Comisión Mixta del Concierto Económico

Lehen Kupoaren Batzorde Mistoia zena Ekonomia Itunaren Batzorde Misto izatera pasa da (61. artikulua), eta berriz zehaztu dira haren eginkizunak. Batzorde berria, aurreko Kupoaren Batzorde Mistoaren moduan, honela eratzen da: batetik, foru-aldundi bakoitzeko ordezkari bana eta Eusko Jaurlaritzako ordezkariak, aldundietako ordezkarien kopuru berean; eta, bestetik, Estatuko Administrazioako ordezkariak, aurrekoen kopuru osoaren zenbateko berean. Batzordekideek aho batez hartu behar dituzte erabakiak.

Eginkizun hauek izango ditu Batzorde Mistoak:

- a) Ekonomia Itunaren aldarazpenak erabakitzea.
- b) Aurrekontu-egonkortasunaren arloko lankidetzak eta koordinazioari buruzko konpromisoak erabakitzea.
- c) Bosturteko bakoitzean kupoa ezartzeko metodologia erabakitzea.
- d) Arbitraje Batzordeko kideen izendapena eta araubidea erabakitzea, baita Batzordearen jardunbideari, biltzeko deialdiei, bilerei eta erabakiak hartzeko araubideari dagokiena ere.
- e) Zerga- eta finantza-gaiei buruz uneko bakoitzean hartu beharreko erabakiak hartzea, Itunean ezarritakoa behar bezala aplikatu eta gara dadin.

5.b. Araugintza Koordinatu eta Ebaluatzeko Batzordea

1981. urteko Itunak (40. artikulua) Batzorde Koordinatzailea eratu beharra arautu zuen, eta Kupoaren Batzorde Mistoak 2000ko urtarrilaren 18an lortutako Akordioen ondorioz, Araugintza Ebaluatzeko Batzordea eratu zen.

Bestalde, Kupoaren Batzorde Mistoak, 1999ko uztailaren 14an egindako bileran, honako erabaki hauek hartu zituen, lankidetzaprintzipioaren esparruan: foru-arauen proiektuak, lege-proiektuak eta eduki fiskaleko erregelamenduak Administrazioen artean trukatzeko; eta, horrez gain, trukaketa horiek egiteko epeak zehaztu ziren.

Ekonomia Itun berriak bi batzordeak batu zituen, Araugintza Koordinatu eta

La anterior Comisión Mixta de Cupo pasa a denominarse Comisión Mixta del Concierto Económico (artículo 61), redefiniendo sus funciones. Esta nueva Comisión, al igual que la anterior, estará constituida, de una parte, por un representante de cada Diputación Foral y otros tantos del Gobierno Vasco, y de otra, por un número igual de representantes de la Administración del Estado. Sus acuerdos deberán adoptarse por unanimidad de todos sus miembros integrantes.

Las funciones que tiene atribuidas son las siguientes:

- a) Acordar las modificaciones del Concierto Económico.
- b) Acordar los compromisos de colaboración y coordinación en materia de estabilidad presupuestaria.
- c) Acordar la metodología para el señalamiento del cupo en cada quinquenio.
- d) Acordar el nombramiento y régimen de los componentes de la Junta Arbitral, así como lo referente a su funcionamiento, convocatoria, reuniones y adopción de acuerdos.
- e) Todos aquellos acuerdos que en materia tributaria y financiera resulten necesarios en cada momento para la correcta aplicación y desarrollo de lo previsto en el Concierto.

5.b. Comisión de Coordinación y Evaluación Normativa

El Concierto de 1981 estableció la creación (artículo 40) de la Comisión Coordinadora y los Acuerdos alcanzados en la Comisión Mixta de Cupo de 18 de enero de 2000 supusieron la formación de la Comisión de Evaluación Normativa.

Por otra parte, en la Comisión Mixta de Cupo de 14 de julio de 1999, en el marco del principio de colaboración, se acordó el intercambio entre Administraciones en plazos determinados de los Proyectos de Norma Foral y de los Proyectos de Ley, así como de normas reglamentarias, de contenido fiscal.

El nuevo Concierto Económico integra ambas comisiones, creando la nueva Comisión de

Ebaluatzeko Batzorde berria eratuta. Honako hauek osatuko dute Batzordea: Estatuko Administrazioaren lau ordezkariak, eta Autonomia Erkidegoaren beste lau ordezkariak (Eusko Jaurlaritzak izendatutakoak) lau horietatik hiru foru-aldundiek proposatuko dituzte, bakoitzak bana.

Eginkizun hauek izango ditu Batzordeak:

a) Zergen arloko arauak Ekonomia Itunari egokitzen zaizkion aztertzea, argitaratu aurretik. Horrela, euren araugintza-proiektuak elkarri erakusten dizkiotenean, inork oharren bat egiten badu, Batzordean ordezkariak dituzten Erakunde eta Administrazioetako edozeinek Batzordearen bilerarako deialdia egin ahal izango du, proposatutako araudia Itunarekin bat datorren aztertzeko, araua argitaratu baino lehen, desadostasunik balego akordioa lor dezaten.

b) Itunean aipatutako lotura-puntuen aplikazioari buruz egiten zaizkion kontsultei erantzutea. Ebazpen-proposamenari buruz inork oharren bat egiten badu, araugintza Koordinatzeko eta Ebaluatzeko Batzordearen bilerarako deia egingo da berriz, eta batzorde horrek akordiorik lortzen ez badu, Arbitraje Batzordeari helaraziko zaio.

c) Egoki irizten diren azterlanak egitea araubide autonomikoa eta Estatuko marko fiskala zuzen uztartzeko, egituraren eta eginkizunen esparruan.

d) Administrazio eskudunei euren jardunak elkarri egokitzeko irizpideak, planak eta informatikako programak eskaintzea, eta lankidetzaren eta informazio-trukearen printzipioa benetan gauza dadin erabili behar diren tresnak, bitartekoak, prozedurak edo metodoak antolatu.

e) Ikuskapen-gaietan Estatuko Administrazioaren eta foru-aldundien artean sortutako auziak edo arazoak aztertzea, baita zergen ondoretarako egindako balorazioen inguruko arazoak ere.

f) Txostenak egitea Ogasun Ministerioari, Eusko Jaurlaritzako eta foru-aldundietako ogasun-sailei eta Arbitraje Batzordeari, hala eskatuz gero.

g) Ekonomia Ituna aplikatzearekin eta

Coordinación y Evaluación Normativa. Ésta estará compuesta por cuatro representantes de la Administración del Estado y otros cuatro representantes de la Comunidad Autónoma designados por el Gobierno Vasco, tres de los cuales lo serán a propuesta de cada una de las respectivas Diputaciones Forales.

Esta Comisión tiene atribuidas las siguientes funciones:

a) Evaluar la adecuación de la normativa tributaria al Concierto Económico con carácter previo a su publicación. Así, cuando en el intercambio de proyectos de disposiciones normativas se efectuasen observaciones, cualquiera de las Instituciones y Administraciones representadas podrá solicitar la reunión de esta Comisión para analizar la adecuación de la normativa propuesta al Concierto y propiciar, con anterioridad a su publicación, un acuerdo sobre las discrepancias existentes en relación al contenido de la normativa tributaria.

b) Resolver las consultas que se planteen sobre la aplicación de los puntos de conexión contenidos en el Concierto. Caso de existir observaciones a las propuestas de resolución, se convocará la Comisión de Coordinación y Evaluación Normativa, que, de no llegar a un acuerdo, la trasladará a la Junta Arbitral.

c) Realizar los estudios que estimen procedentes para una adecuada articulación estructural y funcional del régimen autonómico con el marco fiscal estatal.

d) Facilitar a las Administraciones competentes criterios de actuación uniforme, planes y programas de informática y articular los instrumentos, medios, procedimientos o métodos para la materialización efectiva del principio de colaboración y del intercambio de información.

e) Analizar los supuestos o cuestiones que se hayan planteado en materia de inspección entre la Administración del Estado y las respectivas Diputaciones Forales, así como los problemas de valoración a efectos tributarios.

f) Emitir los informes que sean solicitados por el Ministerio de Hacienda, los distintos Departamentos de Hacienda del Gobierno Vasco y de las Diputaciones Forales y la Junta Arbitral.

g) Cualquier otra relacionada con la aplicación

betearaztearekin zerikusia duten beste eginkizun guztiak.

5.c. Arbitraje Batzordea

1981eko Itunean Arbitraje Batzordea eratu beharra arautu bazen ere, ez zen halakorik egin, baina Itun berriak Batzorde horren osaera, eginkizunak eta erabaki-eremua zehazten ditu, 65., 66. eta 67. artikuluetan.

Arbitraje Batzordea osatuko duten hiru kideak zenbait adituren artean hautatu dituzte; aditu horiek hamabost urte baino gehiagoko eskarmentua izango dute zergen edo ogasunaren arloan. Horien izendapena Ogasun Ministroak eta Herri Administrazio sailburuak formalizatuko dute; sei urterako izendatuko dira, eta epe hori amaitutakoan ezin izango dira berriro hautatu kargurako, egin duten aldia hiru urte baino laburragoa denean salbu.

Arbitraje Batzordeak eginkizun hauek izango ditu:

a) Estatuko Administrazioaren eta foru-aldundien artean edo horien eta beste autonomia erkidegoetako administrazioen artean sortzen diren auziak ebaztea, bai zerga itunduen lotura-puntuari aplikazioari dagokionez, bai administrazio bakoitzari zenbateko zatia dagokion zehazteko, Sozietateen gaineko Zerga edota Balio Erantsiaren gaineko Zerga administrazio bati baino gehiagori ordaindu behar zaionean.

b) Banako zerga harremanetako arazo zehatzetan Ekonomia Itun hau interpretatzeko eta aplikatzeko orduan administrazio interesatuen artean sor litezkeen auziak erabakitzea.

c) Zergadunen egoitza dela-eta sor litezkeen desadostasunak ebaztea.

Eskumen-gatazkarik sortzen bada, auziko Administrazioek interesatuei jakinaraziko diete; horrek eten egingo du preskripzio-epea, eta hortik aurrera Administrazio horiek ez dute inongo jarduerarik egingo. Gatazkak ebazteko prozedura arau bidez ezarriko da. Prozedura horretan, interesatuei entzun egingo zaie.

y ejecución del Concierto Económico.

5.c. Junta Arbitral

Tras la fallida Junta Arbitral prevista en el Concierto de 1981 el nuevo Concierto determina su nueva composición, funciones y acuerdos (artículos 65, 66 y 67).

Los tres integrantes de la Junta Arbitral serán designados entre expertos de reconocido prestigio con más de quince años de ejercicio profesional en materia tributaria o hacendística. Su nombramiento se formalizará por el Ministro de Hacienda y el Consejero de Hacienda y Administración Pública para un periodo de seis años, sin que a su conclusión puedan ser reelegidos en el cargo salvo que hubieren permanecido en éste por un periodo inferior a tres años.

La Junta Arbitral tiene atribuidas las siguientes funciones:

a) Resolver los conflictos que se planteen entre la Administración del Estado y las Diputaciones Forales o entre éstas y la Administración de cualquier otra Comunidad Autónoma, en relación con la aplicación de los puntos de conexión de los tributos concertados y la determinación de la proporción correspondiente a cada Administración en los supuestos de tributación conjunta por el Impuesto sobre Sociedades o por el Impuesto sobre el Valor Añadido.

b) Conocer de los conflictos que surjan entre las Administraciones interesadas como consecuencia de la interpretación y aplicación del Concierto Económico a casos concretos concernientes a relaciones tributarias individuales.

c) Resolver las discrepancias que puedan producirse respecto a la domiciliación de los contribuyentes.

Cuando se suscite el conflicto de competencias, las Administraciones afectadas lo notificarán a los interesados, lo que determinará la interrupción de la prescripción y se abstendrán de cualquier actuación ulterior. Los conflictos serán resueltos por el procedimiento que reglamentariamente se establezca en el que se dará audiencia a los

Arbitraje Batzordeak indarreko zuzenbide-arauak betez ebatziko ditu espedienteetako auzi guztiak, exekuzio-formulak barne, auzi horiek gatazkako alderdiek edo interesatuek aurkeztu dituzten aintzat hartu gabe; eta ebazpenetan ekonomia-, arintasun- eta eraginkortasun-printzipioei jarraituko die. Arbitraje Batzorde horrek hartutako erabakiak betearazpen-indarra badute ere, administrazioarekiko auzi-errekurtsioak baino ezingo dira jarri horien aurka, Auzitegi Goreneko jurisdikzio horretako salan.

Ekonomia Itunaren eta lotura-puntuen aplikazioaren interpretazioaren eta aplikazioaren ondorioz sortzen diren gatazkak eta desadostasunak ebaztea ahalbidetuko duen prozedura adosteko asmoz, Itunaren Arbitraje Batzordeak, 2007ko uztailaren 30eko akordioaren bitartez, prozedura horren edukia adostu zuen. Akordio hori, hain zuzen ere, abenduaren 28ko 1760/2007 Errege Dekretuan, Euskal Autonomia Erkidegoarekiko Ekonomia Itunean aurreikusitako Arbitraje Batzordearen Araudia onartzen duenean, gauzatu zen.

Araudi hori aldatzea beharrezko den kasuetan, tarteko diren bi administrazioen arteko akordioz egin beharko da aldaketa hori.

Arbitraje Batzordearen funtzionamendu-, antolaketa- eta prozedura-arauak finkatzeaz gain, prozedura arautzen duten arauak ere finkatzen dira, honako arlo hauetan: hasiera, izapidetzea, ebazpena, jakinarazpena eta ebazpenen betearazpena, bai eta haien aurkaratzea ere.

6. EUSKAL OGASUNAREN ANTOLAKETA ETA ERAKETA

6.a. Alderdi orokorrak

Autonomia Estatutuaren 40. artikulua arautzen du Euskal Autonomia Erkidegoak ogasun autonomo bat izango duela, bere eskumenak erabiltzeko eta finantzatzeko; horretarako, lurralde historikoetako foru-aldundiei ahalmena ematen die dagozkien zergak ordainarazteko, kudeatzeko, kitatzeko,

interesados.

La Junta Arbitral resolverá conforme a derecho, de acuerdo con los principios de economía, celeridad y eficacia todas las cuestiones que ofrezca el expediente, hayan sido o no planteadas por las partes o los interesados en el conflicto, incluidas las fórmulas de ejecución. Sus acuerdos, sin perjuicio de su carácter ejecutivo, serán únicamente susceptibles de recurso en vía contencioso-administrativa ante la Sala correspondiente del Tribunal Supremo.

Con objeto de acordar el procedimiento que permita resolver los conflictos y discrepancias que surjan como consecuencia de la interpretación y aplicación del Concierto Económico y de la aplicación de los puntos de conexión, la Comisión Mixta del Concierto mediante acuerdo de 30 de julio de 2007 consensuó su contenido que se vio materializado en el Real Decreto 1760/2007, de 28 de diciembre, por el que se aprueba el Reglamento de la Junta Arbitral prevista en el Concierto Económico con la Comunidad Autónoma del País Vasco.

En aquellos supuestos en los que sea necesaria la modificación de dicho Reglamento deberá realizarse por acuerdo entre las dos Administraciones implicadas.

Además de fijar las normas de funcionamiento, organización y procedimiento de la Junta Arbitral, se fijan las normas reguladoras del procedimiento en lo referido a la iniciación, tramitación, resolución, notificación y ejecución de las resoluciones, así como a su impugnación.

6. ORGANIZACIÓN Y COMPOSICIÓN DE LA HACIENDA VASCA

6.a. Aspectos generales

El Estatuto de Autonomía establece (artículo 40) que para el adecuado ejercicio y financiación de sus competencias, el País Vasco dispondrá de su propia Hacienda Autónoma, otorgando a las Diputaciones Forales de los Territorios Históricos la capacidad de exacción, gestión, liquidación, recaudación e inspección de los tributos

biltzeko eta ikuskatzeko.

Horrela, bada, bi kontzeptu sortu ziren: Ogasun Orokorra eta Foru Ogasuna; biak berariaz jasota eta zehaztuta daude Lurralde Historikoen Legean (LHL). Bertan, Euskadiko Ogasun Orokorra, Autonomia Erkidegoko erakunde komunei dagokiena, eta Foru Ogasunak, lurralde historikoetako foru-organoei dagozkiena, bereizten dira. Euskal Autonomia Erkidegoan, foru-ogasanak Arabako, Bizkaiko eta Gipuzkoako lurralde historikoetakoak dira.

Beste erakunde-maila bat ere bada, udal-eremuko toki-ogasunek osatutakoa. Toki Araubidearen Oinarriak arautzekoa den apirilaren 2ko 7/1985 Legeak arautzen ditu. Lege horri indarrean jarrita, urrats handia eman zen Konstituzioa oinarritzat hartuta Estatuak abiatu zuen erakunde-eraketan. Gerora, Toki Ogasunak arautzekoa den abenduaren 28ko 39/1988 Legeak osatu egin zuen hura. Jarraian, lurralde historikoek nork bere lurraldeko toki-ogasunaren xedapen arautzaileak onartu zituzten, eta erakundeen arteko harreman-eredu antolatua eta integratua osatu zen.

Hortaz, Euskal Autonomia Erkidegoa hiru mailatan egituratzen da:

a) Euskadiko Ogasun Orokorra.

Autonomia Estatutuak, Ekonomia Itunak, Lurralde Historikoen Legeak eta, hein batean, irailaren 22ko 8/1980 Lege Organikoak, Autonomia Ekarrekin Finantzatzeari buruzkoak (LOFCA) aitortzen dizkiote eskumenak. Euskadiko Ogasun Orokorren Printzipio Arautzaileen Legeak araututako erakundea da. Euskal Autonomia Erkidegoko erakunde komunen egiturari jarraitzen die; eta, ondorioz, Legebiltzarra eta Jaurlaritza ditu gobernu-organo, eta Legebiltzarrak aukeratzen du bertako lehendakaria.

b) Foru-ogasanak.

Ekonomia Itunak eta Lurralde Historikoen Legeak arautzen dituzte haien eskumenak. Lurralde historikoen egiturari jarraitzen die, eta gobernu-organo hauek ditu: Batzar Nagusiak, organo legegilea eta organo betearazlea kontrolatzeko eskumena dutena; eta Foru Aldundia, eta bertako Ahaldun

concertados.

Se articulan de esta forma los conceptos de Hacienda General y Hacienda Foral, recogidos y delimitados perfectamente en la Ley de Territorios Históricos (LTH). En ella se distingue entre Hacienda General del País Vasco, correspondiente a las Instituciones Comunes de la Comunidad Autónoma, y Haciendas Forales, que se corresponden a los Órganos Forales de los Territorios Históricos. En el País Vasco, las Haciendas Forales son las de los Territorios Históricos de Álava, Bizkaia y Gipuzkoa.

En otro escalón institucional se encuentran las Haciendas Locales, entidades de ámbito municipal reguladas por la Ley 7/1985, de 2 de abril, de Bases del Régimen Local. Esta Ley supuso un paso importante en la configuración institucional abordada por el Estado a partir de la Constitución, completada posteriormente por la Ley 39/1988, de 28 de diciembre, Reguladora de las Haciendas Locales. Más tarde, los Territorios Históricos aprobaron las normas reguladoras de las Haciendas Locales de sus respectivos territorios, completando un modelo de relaciones institucionales estructurado e integrado.

Por tanto, la organización de la Comunidad Autónoma se estructura en tres niveles:

a) Hacienda General del País Vasco.

Sus competencias emanan del Estatuto de Autonomía, el Concerto Económico, la Ley de Territorios Históricos y en parte de la Ley Orgánica 8/1980, de 22 de septiembre, de Financiación de las Comunidades Autónomas (LOFCA). Está regulada por la Ley de Principios Ordenadores de la Hacienda General del País Vasco. Se corresponde con las Instituciones Comunes del País Vasco, que disponen como Órganos de Gobierno de un Parlamento y de un Ejecutivo, cuyo Lehendakari es elegido en el Parlamento.

b) Haciendas Forales.

Sus competencias se regulan en el Concerto Económico y en la Ley de Territorios Históricos. Se corresponden con los Territorios Históricos, que disponen como Órganos de Gobierno de las Juntas Generales, órgano legislativo y de control del ejecutivo, y de una Diputación Foral, cuyo Diputado

Nagusia edo Presidentea, Batzar Nagusiek hautatua.

c) Toki Ogasunak

Ekonomia Itunak berak eta toki-ogasunak arautzeko foru-arauek ezarritakoari jarraiki arautzen dira. Udalen egiturari jarraitzen diote; hau da, udalbatzak izaten dituzten eta azken horiek hautatzen dute alkatea edo udalburua.

Txosten honek hiru mailako erakunde-banaketa horri jarraitzen dio, EAEko Ogasunaren azterketa egiteko, 3., 4. eta 5. kapituluan.

6.b. Erakundeen arteko baliabide-banaketa

Finantza-jarduera hiru erakunde-mailatan banatuta egoteak berak eragiten du hiru maila horien artean finantza-fluxuak egotea. Ekonomia Itunaren kudeaketak sortutako diru-sarrerak hiru erakunde-mailen artean banatzen dira, azaroaren 25eko 27/1983 Legeak araututakoari jarraiki. Azken lege horrek autonomia-erkidego osorako erakundeen eta bertako lurralde historikoen foruzko jardute-erakundeen arteko harremanak arautzen ditu.

Lurralde historikoetako foru-ogasunek Euskadiko Ogasun Orokorrari ordaindu beharreko zenbatekoa Eusko Legebiltzarrak erabakitzen du lege bidez, aldez aurretik Herri Dirubideen Euskal Kontseiluarekin adostu ondoren; onartzen denak, gutxienez, hiru agintaldiko iraupena du, aurrekontuei dagokienez.

Bestalde, toki-ogasunek zerga itunduak eta ez-itunduak ere biltzen dituzte. 27/1983 Legearen 3. artikulua araututakoari jarraituz, Autonomia Erkidegoak aitortzen eta bermatzen du Euskadiko udalerriek autonomien autonomia interes pribatuak kudeatzeko eta beren baliabideak antolatzeko. Halaber, arau horren bigarren xedapen gehigarriak arautzen du EAEko udalerriek ez dutela araubide erkideak araututakoa baino baliabide-maila txikiagoa izango eta diru-hornidura bat izango dutela obra eta zerbitzuetako foru-planen aurrekontutik.

General o Presidente es elegido por dichas Juntas.

c) Haciendas Locales.

Reguladas por el propio Concierto Económico y las Normas Forales Reguladoras de las Haciendas Locales. Se corresponden con los Municipios, que disponen a su vez de unas Juntas Municipales y un Alcalde o Presidente elegido por dichas Juntas.

Esta distribución institucional en tres niveles es la que se sigue en el análisis de la gestión de la Hacienda Vasca en este Informe, en los capítulos 3, 4 y 5.

6.b. Distribución de recursos entre las Instituciones

La propia estructura institucional en tres niveles de la actividad financiera pública obliga a la existencia de flujos financieros entre niveles. Los ingresos derivados de la gestión del Concierto Económico se redistribuyen entre los distintos niveles institucionales de acuerdo con la Ley 27/1983, de 25 de noviembre, de Relaciones entre las Instituciones Comunes de la Comunidad Autónoma y los Órganos Forales de sus Territorios Históricos.

La determinación de las aportaciones de las Haciendas Forales de los Territorios Históricos a la Hacienda General del País Vasco se aprueba mediante Ley del Parlamento Vasco previo acuerdo del Consejo Vasco de Finanzas Públicas para períodos mínimos de tres ejercicios presupuestarios.

Por otra parte, las Haciendas Locales participan de la recaudación de los tributos concertados y no concertados. El artículo 3 de la Ley 27/1983 señala que la Comunidad Autónoma reconoce y garantiza la autonomía de los Municipios del País Vasco para la gestión de sus intereses privados y la administración de sus recursos. Así mismo, en su disposición adicional segunda determina que los Municipios tienen garantizado un nivel de recursos no inferior al que les correspondiere por aplicación de la legislación de régimen común, a la vez que se les dota presupuestariamente de los Planes Forales de Obras y Servicios.

Lurralde historikoetako foru-organoei arrisku banatuaren irizpidea erabiltzen dute tokiko erakundeek urtero egin beharreko ekarpena sarrera itunduetan zenbatekoa izango den ezartzeko. Horrez gain, Dirubideen Euskal Kontseiluak gomendatzen die foru-organoei beren mendean dauden toki-erakundeek, itundutako zergen bidez bildutakoaren partaidetza moduan, gutxienez % 50 ematea, kupoa eta ekarpenak kitatu ondoren. Toki-ogasunen finantziatio-iturri nagusia zerga itunduak dira; izan ere, lortzen duten kopuru osoaren ia erdia izaten baita.

Bigarren kapituluak xehekiro adierazten du zer irizpide erabili behar diren Ekonomia Ituna kudeaketaren bidez eskuratutako baliabideak erakundeen artean banatzeko.

7. EUSKADIKO ZERGA-KOORDINAZIO-ORGANOAK

Maiatzaren 30eko 3/1989 Legeak, Zergapideen Elkar-egokitasuna, Erakidetasuna eta Lankidetasunari buruzkoak -gerora, 4/1998 Legeak zenbait aldaketa egin zizkion-, helburu hau zuen: lurralde historikoek zerga-eremuan jardutean erabili beharko dituzten irizpideak arautzea eta antolatzea.

Batetik, Autonomia Estatuaren 41.2.a) artikulua arautzen du lurralde historikoetako erakunde eskumendunek zerga-araubidea mantendu, ezarri eta arautu ahal izan dutela beren lurraldean, Estatuko zerga-egitura orokorrari, koordinaziorako, zerga-harmonizaziorako eta Estatuarekiko lankidetzarako Ekonomia Itunak berak jasotako arauak jarraituz eta Eusko Legebiltzarrak arlo horretan eman ditzakeen arauak betez.

Ekonomia Ituneko 2. artikulua arautzen du lurralde historikoen zerga-sistemaren oinarriko printzipioetako bat izango dela lurralde historikoetako erakundeek beren jarduna koordinatzea, harmonizazio fiskala lortzea eta lankidetzan jardutea; betiere, Eusko Legebiltzarrak propio horretarako emandako arauak beteta.

Autonomia Erkidego Osorako Erakundeak eta bertako Lurralde Historikoen Foruzko Jardute-

Los Órganos Forales de los Territorios Históricos utilizan el criterio del riesgo compartido al establecer anualmente la participación de los Entes Locales en los ingresos concertados, destinando, a recomendación del Consejo Vasco de Finanzas Públicas, a los Entes Locales de ellos dependientes, en concepto de participación en los tributos concertados, como mínimo el 50% de la recaudación una vez deducido el Cupo y las Aportaciones. La principal fuente de financiación de las Haciendas Locales es su participación en la recaudación de los tributos concertados, que supone casi la mitad del total de ingresos que obtienen.

En el Capítulo 2 se recoge una detallada exposición sobre los criterios de distribución institucional de los recursos derivados de la gestión del Concierto Económico.

7. EL ÓRGANO DE COORDINACIÓN TRIBUTARIA DE EUSKADI

La Ley 3/1989, de 30 de mayo, de Armonización, Coordinación y Colaboración Fiscal, posteriormente modificada por la Ley 4/1998, responde a la necesidad de dar cuerpo legal y articular los principios que en materias tributarias deben regir la actuación de las Instituciones de los Territorios Históricos.

Por un lado, el artículo 41.2.a) del Estatuto de Autonomía señala como las instituciones competentes de los Territorios Históricos podrán mantener, establecer y regular, dentro de su territorio, el régimen tributario, atendiendo a las normas que para la coordinación, armonización fiscal y colaboración con el Estado se contengan en el propio Concierto, y a las que dicte el Parlamento Vasco para idénticas finalidades dentro de la Comunidad Autónoma.

Así mismo, el Concierto Económico en su artículo 2 establece como uno de los principios generales del sistema tributario de los Territorios Históricos la coordinación, armonización fiscal y colaboración entre las Instituciones de los Territorios Históricos según las normas que, a tal efecto, dicte el Parlamento Vasco.

La Ley de Relaciones entre las Instituciones Comunes de la Comunidad Autónoma y los

erakundeen arteko Harremanei buruzko Legeak, Lurralde Historikoen Legea izenez ere ezagutzen denak, bere 14.3 artikuluan honako bi agindu hauek finkatzen ditu, gerora, sarri aipatuak. Batetik, foru-organo eskudunek, Ekonomia Itunak aitortzen dizkien ahalmen araugileak erabiltzean, modu uniformearen arautu behar dituzte zergen funtsezko elementuak. Eta bestetik, Eusko Legebiltzarrak eman behar ditu lurralde historikoen arteko zerga-sistemaren harmonizazioa, koordinazioa eta lankidetzaz garatzeko arauak.

3/1989ko Legeak zenbait neurri arautu ditu, lurralde historikoetako erakundeen eskumenak harmonizatzeko. Halaber, neurri horien bitartez, lurralde historikoetako zerga-sistemak ez uniformizatzen saiatu da. Lege horren artikuluek orokorrean zehazten dituzte zein gai harmoniza ditzakeen Eusko Legebiltzarrak; hau da, zein gaik eragin diezaiekeen zerga-tresnen funtsezko elementuei, gai horietan foru-erakundeek dituzten ahalmen araugileei erreparatua.

3/1989 Legeak Zergak Koordinatzeko Euskadiko Organoa ere eratu zuen. Organoaren eginkizuna aldundien arteko koordinazioa sustatzea da, zergak eraginkortasunez arautzeko eta kudeatzeko.

7.a. Eraketa, eginkizunak eta antolaketa

Zergak Koordinatzeko Euskadiko Organoaren eratzeko, erakunde komunak eta lurralde historikoen arteko harremanen harian sortutako beste organo batzuk eratzeko egitura paritaria erabili da. Ogasuneko eta Herri Administrazioako sailburuak (Zergak Koordinatzeko Euskadiko Organoa sortzea onartu zenean, Ogasuneko eta Finantzetako Saila zen) hiru ordezkari izendatzen ditu, eta horietako bat Organoko presidentea izango da. Halaber, foru-aldundiek ordezkari bana dute Organo horretan.

Maiatzaren 30eko 3/1989 Legeak arautzen ditu Zergak Koordinatzeko Euskadiko Organoaren eginkizunak. Hauek dira eginkizunok:

Órganos Forales de sus Territorios Históricos, recoge en su artículo 14.3 estos dos elementos. Por un lado, la necesidad de que las disposiciones que dicten los órganos forales competentes, en el ejercicio de la potestad normativa reconocida en el Concerto Económico, regulen de modo uniforme los elementos sustanciales de los distintos impuestos. Por otro, la previsión de que el Parlamento Vasco proceda al desarrollo de las normas de armonización fiscal, coordinación y colaboración entre los Territorios Históricos.

La Ley 3/1989 ha optado por abordar las medidas de carácter armonizador garantizando de forma respetuosa las competencias de las Instituciones de los Territorios Históricos, evitando que las medidas implicaran de hecho la uniformización de sus sistemas tributarios. El articulado de la Ley determina las materias que pueden ser objeto de armonización por parte del Parlamento Vasco, y que afectan a los elementos sustanciales de las figuras tributarias, en función de la diversa capacidad normativa que en cada una de las mismas ostentan las Instituciones Forales.

También, la Ley 3/1989 crea el Órgano de Coordinación Tributaria de Euskadi. Su función es impulsar la coordinación entre las Diputaciones para lograr una mayor eficacia en la regulación y en la gestión tributaria.

7.a. Composición, funciones y organización

La composición del Órgano de Coordinación Tributaria de Euskadi es un reflejo de la estructura paritaria que se repite en otros órganos de relación entre las Instituciones Comunes y los Territorios Históricos. Tres es el número de representantes nombrados a propuesta de la Consejera de Hacienda y Administración Pública (Hacienda y Finanzas cuando se aprobó la creación del Órgano de Coordinación Tributaria de Euskadi), uno de los cuales será el Presidente. Asimismo, cada Diputación Foral nombrará un representante.

Las funciones del Órgano de Coordinación Tributaria de Euskadi se relacionan en la propia Ley 3/1989, de 30 de mayo, y son las siguientes:

- Foru-aldundiek zergen inguruan dituzten eskumenak egikaritzean, beren arteko koordinazioa eta lankidetzaren sustatzea, zergen kudeaketan eraginkortasun hobea lortze aldera.
- Harmonizagarriak diren arloei buruzko foru-xedapenen proiektuekin, izaera orokorrekoak, zerkusua dutenen inguruko txostenak egitea.
- Zerga-arloan Autonomia Erkidegoko erakundeek edo lurralde historikoetako foru-organoek eska diezazkieten txostenak egitea.
- Zergak lurralde bakar batean ordaintzen dituzten subjektu pasiboan edo atxikitzaileen errolda egitea.
- Ikuskaritza-plan bateratuak egin eta horien jarraipena egitea.
- Kontsulta lotesleei buruzko txostenak.
- Euskal Ogasunaren jarduerari buruzko Urteko Txostena argitaratzea, kudeaketari eta ikuskaritzari buruzko informazioa biltzen duena.
- Lege honek zein beste guztiek agintzen dizkietenak.

Eusko Jaurlaritzak emango dio Zergak Koordinatzeko Euskadiko Organoari azken horrek lan egiteko behar duen laguntza teknikoa eta administratiboa. Orain artean, Ekonomi eta Ogasun Saila izan da horren ardura izan duena.

7.b. 2009 ekitaldiko jarduerak

2009an 12 lan-bilera egin ziren, aurrez gairerrenda zehaztuta. Ondorengo hauek dira, besteak beste, EAEko Zerga-Koordinaziorako Organoak landutako gai nagusiak:

Lurralde Historikoetako zerga-araudia bateratzea.

EAEko zerga-politikako proiektuetan parte hartu da; garrantzi berezia dauka zerga-bilketa gehitzeko neurri fiskalak onartzen duten foru-arauen proiektuetan partaidetzak; nabarmentzekoak dira 20.000 euro baino gehiagoko aurrezkoa eta zerga-oinarri orokorra duten zergadunei jarduera ekonomikoa sustatzeko kenkaria kendu izana eta gutxiagoko oinarriak dituztenei aldatu

- Impulsar la coordinación y colaboración entre las Diputaciones en el ejercicio de sus competencias tributarias para lograr una mayor eficacia en la gestión tributaria.
- Emitir informes en relación con los proyectos de disposiciones forales de carácter general relativos a materias objeto de armonización.
- Emitir cuantos informes le sean solicitados por las Instituciones Comunes o por los Órganos Forales de los Territorios Históricos en materia tributaria.
- Registro de los sujetos pasivos o retenedores que centralicen el cumplimiento de sus obligaciones fiscales en un solo territorio.
- Elaboración y seguimiento de los planes conjuntos de inspección.
- Informes sobre Consultas Vinculantes.
- Publicar un Informe Anual Integrado de la actuación de la Hacienda Vasca donde se proporcione información relativa a la gestión e inspección.
- En general, las demás funciones que le encomienden las leyes.

El Gobierno Vasco debe procurar al Órgano de Coordinación Tributaria de Euskadi el apoyo técnico y administrativo necesario para el ejercicio de sus funciones. El Departamento de Economía y Hacienda ha venido siendo el encargado de asumir este cometido.

7.b. Actividades en el ejercicio 2009

Durante el ejercicio 2009 se convocaron 12 reuniones de trabajo en las que el Órgano de Coordinación Tributaria de Euskadi abordó, entre otras, las siguientes cuestiones:

Armonización de la normativa tributaria de los Territorios Históricos.

Se ha participado en los proyectos de política tributaria de la CAPV, de especial relevancia la participación en los proyectos de norma foral que aprueban medidas fiscales para incrementar la recaudación impositiva; caben destacar, la eliminación de la deducción para incentivar la actividad económica para aquellos contribuyentes con base imponible general y del ahorro sea superior a 20.000€ y

izana, aurrezkiaren likidazio-oinarriaren gaineko zerga-tasa handitu izana, ondarezko sozietateen gaineko zerga-tasa handitu izana, enplegua sortzeagatik kenkaria harmonizatu izana, kapital aldakorreko inbertsio-sozietateen % 1eko zerga-ordainketa kendu izana eta Ondare-eskualdaketen eta egintza juridiko dokumentatuen gaineko zergen aplikatu beharreko zerga-tasak harmonizatu izana.

Euskadiko Zerga-Koordinaziorako Organoaren 12 bilkuretan, 50 arau-proiektu baino gehiago aztertu eta irizpendu dira.

Estatuko zerga-legediaren egokitzapena.

Estatuko zerga-legediaren egokitzapena. Foru-zergen zenbait arau baterako lurraldean aplikatutako aldaketekin bat ote datorren aztertzea, Ekonomia Itunak hala ezartzen dituen alderdiei dagokienez. Ildo horri dagokionez, batez ere zeharkako zergen arloan egin dira aldaketak.

Zerga-kontsultei buruzko txostenak egitea

Zerga Harmonizazio, Koordinazio eta Lankidetzako maiatzaren 30eko 3/1989 Legearen 14. artikulua betez, Foru Ogasunei aurkeztutako kontsulta lotesleei buruzko hamahiru txosten egin dira. Halaber, Ekonomia Itunaren 64.b artikulua agindutakoa betez, kontsultei erantzuteko zortzi proposamen aztertu dira, Ekonomia Itunaren lotura-puntuak aplikatzeari buruzkoak.

Jakinarazpenak Koordinaziorako eta Arauen Ebaluaziorako Batzordera

Eragiketen bolumenaren proportzioa aldatzeko 62 eskabide izapidetu dira, Ekonomia Itunaren 29.2 artikuluan ezarritakoaren arabera.

Jarduera espezifikoak

Gainera, gastu fiskalen aurrekontua egin da, eta Ekonomia eta Ogasun Ministerioko Aurrekontu eta Gastuen Idazkaritza Nagusiarekin elkarlana gauzatu da, BEZaren oinarri harmonizatua ezartzeko, Espainiako Estatuak Europar Batasunaren aurrekontuari

modificación para bases inferiores, el incremento el tipo de gravamen de la Base Liquidable del Ahorro, el incremento del tipo de gravamen de las Sociedades Patrimoniales, armonización de la deducción por creación de empleo, la eliminación de la tributación al 1 % de las Sociedades de Inversión de Capital Variable y la armonización de tipos impositivos aplicables en el Impuesto sobre Transmisiones Patrimoniales y Actos Jurídicos Documentados.

En las 12 sesiones del Órgano de Coordinación Tributaria de Euskadi se han analizado e informado sobre más de 50 proyectos normativos.

Adaptación de la legislación tributaria estatal.

Análisis de la adecuación de diversa normativa tributaria foral a las modificaciones adoptadas en territorio común en aquellos aspectos en que el Concierto Económico así lo establece. En este ámbito se han introducido modificaciones fundamentalmente en el ámbito de la imposición indirecta.

Realización de informes sobre consultas tributarias

A los efectos del artículo 14 de la Ley 3/1989, de 30 de mayo, de Armonización, Coordinación y Colaboración Fiscal se han emitido trece informes sobre las consultas vinculantes presentadas a las Haciendas Forales. Así mismo, a efectos del artículo 64.b del Concierto Económico se han analizado ocho propuestas de contestación a consultas sobre la aplicación de los puntos de conexión del Concierto Económico.

Comunicaciones a la Comisión de Coordinación y Evaluación Normativa

Se han tramitado 62 solicitudes de cambio de la proporción de volumen de operaciones de acuerdo con lo establecido con el artículo 29.2 del Concierto Económico.

Actuaciones específicas

Se elabora el correspondiente presupuesto de gastos fiscales y se colabora con la Secretaría General de Presupuestos y Gastos del Ministerio de Economía y Hacienda para la determinación de la base armonizada del IVA a los efectos de la contribución del Estado

egin beharreko ekarpenari begira.

Lankidetzeta-hitzarmen bat ezarri da SPRIrekin, Sozietateen gaineko zergaren araudian ikerketa, garapen eta berrikuntzarako jarduerengatik kenkaria aplikatzeko txostenak egiteko arloan.

Hainbat jarduera egin dira Sozietateen gaineko Zergari buruzko Auzitegi Gorenaren epaiak eragindako arazoa ebazte aldera, bai eta Europar Batzordeak zerga-araudi foralari eta erkideari irekitako prozeduren gainean euskal zerga-administrazioen jardueren koordinazioan.

Foru-aldundien eta Estatuko Administrazioaren arteko harremanetan koordinazio-jarduerak egin dira, batez ere Zerga Administrazioaren Estatu Agentziarekin. Gainera, zenbait bileratan parte hartu da, eta foru-ogasunetako langileek beste administrazioek antolatutako bileretan, mintegietan edo prestakuntza-ikastaroetan parte hartzea negoziatu da.

Azpitarratu behar dira BEZan hileroko itzulketen sistemaren ezarpenarekin eta, informazioa eta irizpideen trukea errazteko, AEATren eta foru aldundien arteko bitartekaritzarekin lotutako lanak.

Argitalpenak

Euskal Ogasunaren urteko txosten integratua egin da, Zerga Harmonizazio, Koordinazio eta Lankidetzako 3/1989 Legearen 17. artikulua agindu bezala. Izan ere, artikulua horrek ezartzen duenez, Euskal Ogasunaren urteko txosten integratua egitea da EAEko Zerga-Koordinazioaren Organoaren eginkizunetako bat. Halaber, Gaceta Tributaria del País Vasco-Zergak aldizkariaren bi ale argitaratu dira.

español al Presupuesto de la Unión Europea.

Se ha establecido un convenio de colaboración con la SPRI en materia de emisión de informes para la aplicación de la deducción por actividades de investigación y desarrollo e innovación de la normativa del Impuesto de Sociedades.

Se ha seguido actuando en aras a resolver el problema causado por la sentencia del Tribunal Supremo relativa al Impuesto sobre Sociedades foral y en la coordinación de las actuaciones de las Administraciones tributarias vascas sobre los procedimientos abiertos por la Comisión Europea a la normativa tributaria foral y común.

Se han realizado labores de coordinación en las relaciones con la Administración del Estado, en especial con la Agencia Estatal de Administración Tributaria (AEAT), participando además en reuniones y mediando para la participación de personal de las Haciendas Forales en reuniones, seminarios o cursos organizados por otras administraciones.

A destacar los trabajos de coordinación relacionados con la implantación del sistema de devoluciones mensuales en el IVA y la intermediación entre la AEAT y las DDFF para facilitar intercambio de información y criterios.

Publicaciones

Se elabora el correspondiente Informe Anual Integrado de la Hacienda Vasca previsto en el artículo 17 de la Ley 3/1989 de Armonización, Coordinación y Colaboración Fiscal, que establece como una de las funciones a desempeñar por el Órgano de Coordinación Tributaria de Euskadi, la publicación de un informe de la Hacienda Vasca con periodicidad anual y con carácter integrado. Así mismo, se publicaron dos nuevos números de la Gaceta Tributaria del País Vasco-Zergak.

II. Kapituluak

Finantza-harremanak

Capítulo II

Relaciones financieras

1. SARRERA

Euskal Autonomia Erkidegoko finantzazio-sistemaren ezaugarri nagusia, aurreko kapituluak adierazi den moduan, haren zerga-sistema propioa zergak biltzeko ahalmena da. Horren bidez, lagundu egiten dio Estatuari, Euskal Autonomia Erkidegoak bereganatu ez dituen eskumenetako gaiak dagozkien gastuak finantzatzen.

EAEko Herri Administrazioek zerga-ordainarazpenaren arloan dituzten eskumenak erabiliz lortzen dituzte jarduerak finantzatzeko beren baliabide gehienak. Gainera, Estatuarekin doitzen dituzte Balio Erantsiaren gainerako Zergaren eta Fabrikazioko Zerga Berezien diru-bilketak, kapitulu honetan aztertzen den moduan. Bestalde, beste herri-administrazio batzuekin dituzten akordio edo hitzarmenetatik, Europar Batasuneko funtsetatik edo finantza- eta ondare-sarreretatik datozen beste baliabide batzuk ere jasotzen dituzte. Era berean,

1. INTRODUCCIÓN

La Comunidad Autónoma de Euskadi, como se muestra en el capítulo anterior, dispone de un sistema de financiación cuya característica principal está constituida por la capacidad de recaudar los impuestos que conforman su propio sistema tributario, contribuyendo a financiar los gastos del Estado en aquellas materias cuya competencia no ha sido asumida por el País Vasco.

Las Administraciones Públicas del País Vasco para financiar su actividad obtienen buena parte de sus recursos mediante el ejercicio de las competencias exaccionadoras. Además, ajustan con el Estado la recaudación por el Impuesto sobre el Valor Añadido y por los Impuestos Especiales de Fabricación, en los términos que se analizan en este capítulo. Por otra parte, perciben otros recursos procedentes de acuerdos o convenios con otras administraciones públicas, fondos de la Unión Europea o ingresos financieros y patrimoniales. También, pueden recurrir al

zorpetzera ere jo dezakete, legez ezarrita dauden mugen barruan.

Bestera, Euskal Autonomia Erkidegoak honela banatzen ditu eskuratutako baliabideak: zati bat EAEko gastu-konpromisoak betetzeko erabiltzen du, eta beste zati bat, berriz, EAEk bereganatu gabeko eskumenetako gaitan Estatuak egindako gastuak finantzatzen laguntzeko.

Foru-finantziazioko sistema horrek ez du zerikusirik gainerako autonomia-erkidegoetako sistemenarekin, ezta inguruko herrialdeetan (batzuk egitura federala izan arren) erabiltzen direnekin ere. Araubide erkideko autonomia-erkidegoek, izan ere, Estatutik lortzen dituzte diru-sarrera gehienak, bi bide hauen bitartez batez ere: aurrekontu-transferentzien bidez eta zergen lagapenen bidez. EAEk eta Nafarroak, berriz, bereganatu ez dituzten eskumenetan Estatuak egindako gastuak finantzatzen laguntzen dute.

Aurreko kapituluan, zerga itunduek buruzko arauak emateko eta ordainarazpenak egiteko gaitasunen lotuneak azaldu dira, zerga horiexek baitira Euskal Autonomia Erkidegoko Herri Administrazioen baliabide-iturri nagusia. Kapitulu honek erakundeen arteko finantza-harremanak aztertuko ditu.

2. FINANTZAHARREMANAK EKONOMIA-ITUNEAN

Estatuaren eta Euskal Autonomia Erkidegoaren arteko zerga-harremanak Ekonomia Itunaren edo Hitzarmenen foru-sistema tradizionalaren bidez arautuko direla xedatzen du Euskal Autonomia Erkidegoaren Estatutuko 41. artikulua, eta, horrekin batera, kupo zer den definitzen du. Ekonomia Itunak ezartzen du kupo orokor bat izango dela Euskal Autonomia Erkidegoak Estatuari egingo dion ekarpena, Autonomia Erkidegoak bere egin gabeko estatu-kargei aurre egiten laguntzeko. Era berean, EAEko eta Estatuak ordezkari osatutako batzorde misto bat eratzea aurreikusten du Konstituzioak, kupoaren zenbatekoa zehazteko. Batzorde misto horrek erabakitako zenbatekoa, gerora, legez onartu beharko da.

endeudamiento, dentro de los límites especificados legalmente.

Como contrapunto, el País Vasco destina una parte de los recursos obtenidos a sus propios compromisos de gasto en el ejercicio de sus competencias y otra parte a contribuir a la financiación de los gastos que el Estado realiza en aquellas materias cuya competencia no ha sido asumida.

La filosofía que subyace en el sistema foral de financiación es bien diferente a la del sistema del resto de Comunidades Autónomas, e incluso a la de otros sistemas existentes en países de nuestro entorno, algunos con estructura federal. Mientras las Comunidades Autónomas de régimen común obtienen la mayor parte de sus ingresos del Estado por transferencias presupuestarias o a través de la cesión de tributos, el País Vasco y Navarra cuentan con sus propias fuentes de ingreso y contribuyen a financiar el gasto del Estado.

En el capítulo anterior se han expuesto los puntos de conexión de la capacidad normativa y exaccionadora de los tributos concertados que constituyen la fuente principal de recursos del conjunto de las Administraciones Públicas de la Comunidad Autónoma de Euskadi. En este capítulo se analizan las relaciones financieras entre las diferentes Instituciones involucradas.

2. RELACIONES FINANCIERAS EN EL CONCIERTO ECONÓMICO

El Estatuto de Autonomía del País Vasco (artículo 41) dispone que las relaciones de orden tributario entre el Estado y el País Vasco se regularán por el sistema foral tradicional de Concierto Económico o Convenios y define el concepto actual de cupo. Así, establece que la aportación del País Vasco al Estado consistirá en un cupo global, como contribución a todas las cargas del Estado que no asuma la Comunidad Autónoma. Asimismo, para el señalamiento del cupo prevé la constitución de una comisión mixta paritaria, integrada por representantes del País Vasco y del Estado. El cupo acordado por dicha comisión mixta deberá ser aprobado por Ley.

1981eko zein 2002ko Ekonomia Itunaren II. kapitulu finantza-harremani buruzkoa da. Kapitulu horiek Autonomia estatutuak araututakoa jaso zuten, eta adierazi zuten kupo orokor bat —hiru lurralde historikoen ekarpenez, bakoitzari dagokionez, osatua— izango dela Euskal Autonomia Erkidegoak Estatuari egingo dion ekarpena, Autonomia Erkidegoak bere egin gabeko estatu-kargei aurre egiten laguntzeko.

Horrekin batera, batzorde misto bat eratu zuen, osaera hau zuela: foru-aldundi bakoitzeko ordezkari bana; Eusko Jaurilaritzako ordezkariak, aldundietako ordezkarien kopuru berean; eta, bestetik, Estatuako Administrazioako ordezkariak, aurrekoen kopuru berean. Kupo horri, hasieran Kupoaren Batzorde Misto deitu zitzaion, baina 2002an Ekonomia Itunaren Batzorde Misto izena jarri zitzaion, Batzordearen izena haren egitekoen errealitateari (finantza-harremanak eta zerga-harremanak, biak, biltzen dituen) egokitzeko. Batzordeak aho batez hartu behar ditu erabakiak batzordekide guztiek bozkatuta.

1981eko Ekonomia Ituna indarrean izan zen bitartean, zenbait aldaketa izan zituen, eta jarraian nabarmendu behar dira Ituneko II. kapitulu xedatutako finantza-harremanak aldatu zituzten legeak:

- Abenduaren 27ko 49/1985 Legea, Balio Erantsiaren gaineko Zergara egokitzekoa. Kupoaren Batzorde Mistoaren erabakia, 1985eko irailaren 27koa, zerga horren bilketari doiketa bat ezarri ziona.
- Abenduaren 13ko 11/1993 Legea, Balio Erantsiaren gaineko Zergaren Legea eta Zerga Berezien Legea egokitzekoa. Kupoaren Batzorde Mistoaren erabakia, 1992ko abenduaren 17koa. Erabaki horrek BEZaren doiketa aldatu zuen, zerga-egitate berri bat agertu zela eta, erkidego barruko eskurapenak, ordu arte Europar Batasunetiko inportaziotzat hartzen baitziren eskurapen horiek.
- Abuztuaren 4ko 38/1997 Legea, Ekonomia Itunaren aldaketa onartzen duena. Kupoaren Batzorde Mistoaren erabakia, 1985eko irailaren 27koa; horren bidez,

Tanto el Concierto Económico de 1981 como el de 2002 en su Capítulo II, dedicado a las relaciones financieras, recogen lo establecido en el Estatuto de Autonomía, determinando que la aportación del País Vasco al Estado consistirá en un cupo global, integrado por los correspondientes a cada uno de sus Territorios Históricos, como contribución a todas las cargas del Estado que no asuma la Comunidad Autónoma.

También se crea una Comisión Mixta, constituida, de una parte, por un representante de cada Diputación Foral y otros tantos del Gobierno Vasco y, de otra, por un número igual de representantes de la Administración del Estado. Esta Comisión, que se denominó inicialmente Comisión Mixta de Cupo, pasó a llamarse en 2002 Comisión Mixta del Concierto Económico, adecuándose de esta forma a la realidad del ámbito de sus funciones, que abarca tanto las relaciones financieras como tributarias. Sus acuerdos deben ser adoptados por unanimidad de todos los miembros integrantes.

De entre las modificaciones de que fue objeto el Concierto Económico de 1981 durante su vigencia, cabe destacar aquellas que supusieron cambios en las disposiciones relativas a las relaciones financieras contenidas en su Capítulo II:

- Ley 49/1985, de 27 de diciembre, de adaptación al Impuesto sobre el Valor Añadido. Acuerdo de la Comisión Mixta de Cupo de 27 de septiembre de 1985, que estableció un Ajuste a la recaudación por este Impuesto.
- Ley 11/1993, de 13 de diciembre, de adaptación a la Ley del Impuesto sobre el Valor Añadido y a la Ley de Impuestos Especiales. Acuerdo de la Comisión Mixta de Cupo de 17 de diciembre de 1992, que modificó el Ajuste IVA a raíz de la aparición de un nuevo hecho imponible, las adquisiciones intracomunitarias, que hasta el momento tenían la consideración de importaciones de la Unión Europea.
- Ley 38/1997, de 4 de agosto, que aprueba la modificación del Concierto Económico. Acuerdo de la Comisión Mixta de Cupo de 27 de mayo de 1997, por el que se

fabrikazioko zerga bereziak hitzartu ziren eta zenbait doiketa ezarri ziren zerga horien bidezko bilketarako.

concertaron los Impuestos Especiales de Fabricación y se establecieron diversos ajustes a la recaudación por estos impuestos.

Finantza-alderdiei dagokienez, 2002an berritutako Ekonomia Itunak zenbait berritasun aipagarri sartu zituen:

En lo que respecta a los aspectos financieros, el Concierto Económico renovado en 2002 introdujo algunas novedades destacables:

- II. kapituluaren izen berria "Finantza Harremanak" izan zen. Kapitulu horrek berriaz eta batera jaso zituen, 48. artikuluan, Estatuaren eta EAEn arteko finantza-harremanetako printzipio orokorrak.
- Konpentsazioaren bidez, bertan sartu ziren INSALUD, IMSERSO eta ISM erakundeetatik transferitutako zerbitzuak finantzatzeko Gizarte Segurantzaren Diruzaintza Nagusitik diru-transferentzien bidez jasotzen ziren diru-sarrerak.

- El Capítulo II pasó a denominarse "De las Relaciones Financieras". En él se recogieron expresa y conjuntamente, en un nuevo artículo 48, los principios generales por los que se rigen las relaciones financieras entre el Estado y el País Vasco.

- Se integraron, vía compensación, los ingresos que anteriormente se recibían mediante transferencias de la Tesorería General de la Seguridad Social para la financiación de los servicios transferidos del INSALUD, IMSERSO e ISM.

Aldaketa hori 2002tik aurrera erregimen erkideko autonomia-erkidegoetako osasun-sistema eta gizarte-zerbitzuak finantzatzeko sistemaren aldaketaren ondorioz egin behar izan zen.

Esta modificación fue consecuencia del cambio en la financiación de la sanidad y de los servicios sociales derivado del nuevo sistema de financiación para las Comunidades Autónomas de régimen común a partir de 2002.

- Ertzaintzaren finantzaketa sartu zen, une hartan indarrean zeuden zabaltze-akordioen ondorio izan zena.

- Se integró la financiación de la Policía Autónoma derivada de los Acuerdos de despliegue vigentes a la fecha.

Itunak dioenez, bost urtean behin, Kupoaren Batzorde Mistoaren aurretiazko erabakiz eta Gorte Nagusiek bozkaturako lege bidez, kupoaren zenbatekoa bost urteetarako metodologia ezarriko dela; betiere, Ekonomia Itunean jasotako printzipio orokorrei jarraituz. Halaber, abiaburu-urteko kupoa onartuko da. Batzorde Mistoari egokituko zaio bosturtekoaren hurrengo urteetako kupoa eguneratzea, Bosturteko Legean araututako metodologiari jarraituz.

En el Concierto se establece que cada cinco años, mediante Ley votada por las Cortes Generales, previo acuerdo de la Comisión Mixta del Concierto Económico, se procederá a determinar la metodología para el señalamiento del cupo para el quinquenio, conforme a los principios generales previstos en el Concierto, así como a aprobar el cupo del año base. El cupo de los años siguientes del quinquenio se actualizará en la Comisión Mixta, por aplicación de la metodología aprobada en la Ley Quinquenal.

3. PRINTZIPIO OROKORRAK

2002ko Ekonomia Itunak 48. artikulua berri bat jasotzen du, "Finantza Harremanak" izeneko II. kapituluaren. Artikulu horrek arautzen du hauek izango direla Estatuaren eta EAEn arteko finantza-harremanetako printzipio orokorrak:

3. PRINCIPIOS GENERALES

El Concierto Económico de 2002 introduce un nuevo artículo 48, dentro del Capítulo II "De las Relaciones Financieras", en el que se establece que las relaciones financieras entre el Estado y el País Vasco se regirán por los siguientes principios generales:

- Euskadiko erakundeek euren eskumenak garatu eta erabiltzeko autonomia izango dute, zergen eta finantzen eremuetan.
- Elkartasunari eutsiko zaio, Konstituzioan eta Autonomia Estatutuan ezarritako moduan.
- Aurrekontu-egonkortasunaren arloan, Euskadiko erakundeak Estatuarekin koordinatuko dira eta berarekin lankidetzan arituko dira.
- Autonomia Erkidegoak bere gain hartzen ez dituen Estatuaren kargak direla-eta, Euskadik kontribuzioa egingo du, Ekonomia Itun horretan zehaztu den eran.
- Toki-erakundeek eremuan Estatuak une bakoitzean egikaritzen dituen finantzatutoretzako ahalmenak Euskadiko erakunde eskudunei dagozkie; horrek ez du esan nahi, inola ere, Euskadiko toki-erakundeek autonomia-araubide erkidea duten toki-erakundeena baino txikiagoa izango denik.
- Autonomía fiscal y financiera de las Instituciones del País Vasco para el desarrollo y ejecución de sus competencias.
- Respeto de la solidaridad en los términos prevenidos en la Constitución y en el Estatuto de Autonomía.
- Coordinación y colaboración con el Estado en materia de estabilidad presupuestaria.
- Contribución del País Vasco a las cargas del Estado que no asuma la Comunidad Autónoma, en la forma que se determina en el Concierto Económico.
- Las facultades de tutela financiera que en cada momento desempeñe el Estado en materia de Entidades Locales corresponderán a las Instituciones competentes del País Vasco, sin que ello pueda significar, en modo alguno, un nivel de autonomía de las Entidades Locales Vascas inferior al que tengan las de régimen común.

Horren guztiaren bidez, Estatuaren eta EAEn arteko finantza-harremanak bideratzeko Ekonomia Itunaren izaera orokorra aitortzeko urrats bat egin zen.

Todo ello supone un avance en el reconocimiento del carácter general del Concierto Económico en cuanto a las relaciones financieras entre el Estado y el País Vasco.

4. ESTATUARI ORDAINDU BEHARREKO KUPOA

4.a. Kontzeptua

Ekonomia Itunak Autonomia Estatutuak bezalaxe definitzen du kupoa: Euskadik Estatuari egingo dion ekarpena kupo orokor bat izango da —lurreko historiko bakoitzaren ekarpenez osatua—, EAEk beregain hartzen ez dituen kargen ordaina emateko Estatuari (49. artikulua). II. kapituluko 1. atalean, arau orokorrak garatzen ditu; 2. atalean, berriz, kupoa kalkulatzeko metodoa ezartzen du.

50. artikuluan xedatzenenez, bost urtean behin, Gorte Nagusietan bozkaturako lege baten bidez, eta aldez aurretik Ekonomia

4. CUPO A PAGAR AL ESTADO

4.a. Concepto

El Concierto Económico define el cupo de igual forma que el Estatuto de Autonomía: la aportación del País Vasco al Estado consistirá en un cupo global, integrado por los correspondientes a cada uno de sus Territorios Históricos, como contribución a todas las cargas del Estado que no asuma la Comunidad Autónoma (artículo 49). En la Sección 1ª del Capítulo II se desarrollan las normas generales y en la Sección 2ª del mismo se establece la metodología para su determinación.

Según se dispone en su artículo 50, cada cinco años, mediante Ley votada por las Cortes Generales, y previo acuerdo de la

Itunaren Batzorde Mistoak akordioa lortuta, erabakiko da bosturtekoan aginduko duen kupoa zehazteko metodologia. Era berean, abiaburu-urteko kupoa ere onetsiko da. Ondorengo urte bakoitzean, Bosturteko Legean onartutako metodologia aplikatuta eguneratuko da kupoa, eta Ekonomia Itunaren Batzorde Mistoak onartuko du.

Kupoa zehazteko metodologiaren printzipioak aldatzeko aukera izango da Bosturteko Legean, unean uneko egoerak eta hura aplikatzean izandako esperientziak hala egitea gomendatzen badute. Horrela, bermatu egiten da Itunaren sistemako printzipio orokorrak errealitate ekonomikoaren bilakaerara egokituko direla.

52. artikuluan finkatzen da honako hauek direla Euskal Autonomia Erkidegoak bereganatu gabeko kargak: Autonomia Erkidegoak horiez baliatzeko benetan bereganatu ez dituen eskumenei dagozkienak.

Karga horien zenbateko osoa zein den zehazteko, eragiketa hau egingo da: kasuan kasuko dekretuan finkatutako transferentziak eraginkor diren egunetik Autonomia Erkidegoak bereganatutako eskumenei Estatu mailan dagokien aurrekontuko zati osoa kenduko zaio Estatuko aurrekontuaren gastu osoari.

Besteak beste, bereganatu gabeko kargatzat zehazten dira: Estatuaren Aurrekontu Orokorretan Lurralde-arteako Konpentsazio Funtserako izendatutako kopuruak; Estatuak erakunde publikoentzat egindako transferentziak edo erakunde horiei emandako dirulaguntzak, baldin eta erakunde horiek dituzten eskumenak ez baditu EAEkoak bereganatu; eta Estatuaren zorren interesak eta amortizazio-kuotak.

Bereganatu gabeko kargengatik lurralde historikoei dagokien zenbatekoaren egozpena egiteko, 57. artikuluko egozpen-indizeak aplikatuko dira. Indize horiek, batik bat, lurralde historikoen errenta erlatiboari erreparatuta zehazten dira. Kupoaren Bosturteko Legean adieraziko dira indize horiek, eta hura indarrean den bitartean aplikatuko dira.

Bestalde, Balio Erantsiaren gaineko Zergaren

Comisión Mixta del Concierto Económico, se procederá a determinar la metodología de señalamiento del cupo que ha de regir en el quinquenio, así como a aprobar el cupo del año base. El cupo de los años siguientes se actualiza por aplicación de la metodología contenida en la Ley Quinquenal y es aprobado por la Comisión Mixta del Concierto Económico.

La Ley Quinquenal podrá modificar los principios que configuran la metodología de determinación del cupo cuando las circunstancias y la experiencia en su aplicación así lo aconsejen, garantizándose la adecuación de los principios generales del sistema de Concierto a la evolución de la realidad económica.

En el artículo 52 se definen las cargas del Estado no asumidas por el País Vasco como las que correspondan a competencias cuyo ejercicio no haya sido asumido efectivamente por la Comunidad Autónoma.

Para la determinación del importe total de estas cargas no asumidas se deduce del total de gastos del Presupuesto del Estado, la asignación presupuestaria íntegra que, a nivel estatal, corresponda a las competencias asumidas por la Comunidad Autónoma, desde la fecha de efectividad de la transferencia fijada en los correspondientes Decretos.

Entre otras, se especifican como cargas no asumidas: las cantidades asignadas en los Presupuestos Generales del Estado al Fondo de Compensación Interterritorial, las transferencias o subvenciones que haga el Estado en favor de Entes públicos en la medida en que las competencias desempeñadas por los mismos no estén asumidas, y los intereses y cuotas de amortización de las deudas del Estado.

La imputación a los Territorios Históricos de la parte correspondiente por cargas no asumidas se efectúa por aplicación de los índices de imputación (artículo 57), determinados básicamente en función de la renta relativa de los Territorios Históricos. Estos índices se señalan en la Ley Quinquenal de Cupo y se aplicarán durante su vigencia.

Por otra parte, con el objeto de perfeccionar

diru-sarrerengatiko egozpenak hobetzeko eta Alkoholen eta Edari Eratorrien, Tarteko Ekoizkinen, Garagardoaren, Hidrokarburoen eta Tabako Moten Fabrikazioaren gaineko Zerga bereziengatik biltzen diren sarreren egozpena hobetzeko, Euskadiko zerga-bilketarako ahalbidearen indizea eta kontsumo-indizea elkarri doitzeko mekanismoa ezartzen da (53. eta 54. artikulua, hurrenez hurren).

Era berean, 55. artikuluan, zergapetze zuzena hobetzeko doiketa bat aurreikusten da, eta Kupoaren Bosturteko Legeak beste doitze-mekanismo batzuk ezar ditzake, Estatuari eta EAERI egozgarri zaizkien diru-sarrera publikoen zenbatespena hobetzeko.

56. artikuluan, kupoan aplikatu beharreko konpentsazioak zerrendatzen dira, honako kontzeptu hauetan:

- Itundu gabeko zergen zati egozgarria.
- Zerga-izaerarik ez duten aurrekontuko diru-sarreren zati egozgarria.
- Estatuaren Aurrekontu Orokorrek izan dezaketen defizitaren zati egozgarria. Superabita izanez gero, kontrara jardungo da.

Artikulu horretako bigarren idatz-zatian, lurralde historiko bakoitzak kupoan izango duen konpentsazioa jasotzen da, hau da, Euskadiri transferitutako osasunaren eta Gizarte Segurantzaren arloa finantzatzeko sarreretatik Euskadiri dagokion parte (2002ko Itunaren legea indarrean jarri aurretik, Gizarte Segurantzako Diruzaintza Orokorren transferentzien bidez ordaintzen zitzaion).

Bereganatutako eskumenak aldatzeak behin-behineko kupoan duen eragina ere arautzen du Ekonomia Itunak (58. artikulua).

59. artikuluan zehazten da Estatuaren Aurrekontu Orokorretan ekitaldi bakoitzerako bildutako zenbakietatik abiatuta behin-behingo finkatutako kupo eta konpentsazioak likidatu egin beharko direla,

las imputaciones de ingresos por el Impuesto sobre el Valor Añadido y por los Impuestos Especiales de Fabricación sobre el Alcohol y Bebidas Derivadas, Productos Intermedios, Cerveza, Hidrocarburos y Labores del Tabaco, se establecen los mecanismos de ajuste entre el índice de la capacidad recaudatoria y el índice de consumo del País Vasco para cada uno de estos impuestos (artículos 53 y 54, respectivamente).

Asimismo, en el artículo 55 se contempla un ajuste para perfeccionar la imposición directa, pudiendo establecerse en la Ley Quinquenal de Cupo otros mecanismos de ajuste que puedan perfeccionar la estimación de los ingresos públicos imputables al País Vasco y al resto del Estado.

En el artículo 56 se enumeran las compensaciones a aplicar en el cupo por los siguientes conceptos:

- La parte imputable de los tributos no concertados.
- La parte imputable de los ingresos presupuestarios de naturaleza no tributaria.
- La parte imputable del déficit que presenten los Presupuestos Generales del Estado. Si existiera superávit se operará en sentido inverso.

En el apartado Dos del mismo artículo se recoge la compensación en el Cupo de cada Territorio Histórico de la parte imputable al País Vasco por los ingresos que financian las funciones y servicios traspasados al País Vasco en materia sanitaria y de servicios sociales de la Seguridad Social y que, con anterioridad a la entrada en vigor del Concerto de 2002, eran satisfechos al País Vasco mediante transferencias de la Tesorería General de la Seguridad Social.

Del mismo modo, el Concerto contempla los efectos sobre el cupo provisional por la variación en las competencias asumidas (artículo 58).

En el artículo 59 se especifica que el cupo y compensaciones fijados provisionalmente en base a las cifras contenidas en los Presupuestos Generales del Estado para cada ejercicio, serán objeto de liquidación una vez

kasuan kasuko ekitaldia ixten denean.

Laugarren Xedapen Gehigarriak elkarrekiko finantzaketa aurreikusten du, baldin eta inbertsio horien zenbatekoagatik, balio estrategikoagatik, interes orokorragatik, bestelako inguruabar bereziengatik, finantzaketa mota hori komeni bada. Kupoan izango duen eragina kasu bakoitzean komeni dena izango da.

Horrez gain, Laugarren Xedapen Iragakorrak Arabako Foru Aldundiaren aldeko konpentsazio bat ere aurreikusten du, Euskadiko Autonomia Erkidegoak bereganatu gabeko eskumenak garatzen eta zerbitzuak egiten diharduen bitartean, araubide erkideko probintzietan Estatuak egiten baititu lan horiek.

Azkenik, kupoa Estatuko Ogasunean sartzeari dagokionez, hiru epe ezartzen dira: urte bakoitzeko maiatzean, irailean eta abenduan, hain zuzen ere.

4.b. Kupoaren bosturteko legeak

Bosturteko legeak aldi bakoitzean aplikatu beharreko metodologia onartu dute, eta lege horiek bere egin zituzten Ekonomia Itunak araututako oinarri orokorrak. Metodologia horrek, lehenik, bosturteko bakoitzeko abiaburu-urteko kupoa kalkulatu du, eta horien zenbatekoa eguneratzen du, eguneratze-indize bat aplikatuz. Itundutako zergengatik diru-sarreraren igoera adierazten du indize horrek, baina autonomia-erkidegoei laga daitezkeenak (Estatuko Sarreraren Aurrekontuko I. eta II. kapituluak adierazitakoak) aintzat hartu gabe, kupoari dagokion ekitaldiaren eta abiaburu-urtearen arteko diferentziari erreparatuta.

Kupoen zehaztapen automatikoak salbuespen nagusizat du eskumen berriak bereganatzeak kupoan dituen ondorioak.

Kupoaren bosturteko legeak, era berean, arautzen dute behin-behineko kupoen likidazioa, eta, eguneratzeetan erabilitako aldagaien egiazko balioak jakin ondoren, hura behin betiko kalkulatu beharra.

Era berean, Kupoaren Bosturteko Legeak unean-unean jaso dituzte Balio Erantsiaren

cerrado el ejercicio correspondiente.

La Disposición Adicional Cuarta prevé la financiación conjunta de inversiones que por su cuantía, valor estratégico, interés general, incidencia en otros territorios, o circunstancias especiales. Su incidencia en el cupo será la que en cada caso se convenga.

Adicionalmente, la Disposición Transitoria cuarta, prevé una compensación a favor de la Diputación Foral de Álava por el desarrollo de competencias y la prestación de servicios no asumidos por la Comunidad Autónoma del País Vasco y que en provincias de régimen común corresponden al Estado.

Por último, en cuanto al ingreso del cupo en la Hacienda del Estado, se establecen tres plazos, durante los meses de mayo, septiembre y diciembre de cada año.

4.b. Las Leyes Quinquenales de Cupo

Las leyes quinquenales han aprobado la metodología a aplicar en los distintos períodos, recogiendo las bases establecidas con carácter general en el Concerto Económico. Según esta metodología se calcula el cupo del año base de cada quinquenio y se actualiza para los años restantes por aplicación de un índice de actualización. Este índice es la expresión del incremento de los ingresos por tributos concertados, excluidos los cedidos a las Comunidades Autónomas, que figurarán en los Capítulos I y II del Presupuesto de Ingresos del Estado, entre el ejercicio al que se refiere el cupo y el año base.

La determinación automática de los cupos tiene como principal excepción los efectos en el cupo derivados de la asunción de nuevas competencias.

Las Leyes Quinquenales de Cupo prevén también la liquidación de los cupos provisionales y su cálculo definitivo, una vez conocidos los valores reales de las variables utilizadas en la actualización.

Asimismo, las Leyes Quinquenales de Cupo han recogido en cada momento los

gainerako Zergaren eta Fabrikazioko Zerga Berezien diru-bilketei dagozkien doikuntzak.

1981eko Itun Ekonomikoa indarrean izan zen bitartean, Kupoa bost urterako zehazteko lau Lege onartu ziren:

- 43/1988 Legea, abenduaren 28koa, 1982-1986 bosturtekoan zehazteko metodologia onartzen duena.
- 44/1988 Legea, abenduaren 28koa, 1987-1991 bosturtekoan zehazteko metodologia onartzen duena.
- 7/1993 Legea, apirilaren 16koa, 1992-1996 bosturtekoan zehazteko metodologia onartzen duena.
- 37/1997 Legea, abuztuaren 4koa, 1997-2001 bosturtekoan zehazteko metodologia onartzen duena.

2002ko Ekonomia Ituna onartu zenetik, honako bi hauek onartu dira:

- 3/2002 Legea, maiatzaren 23koa, EAEko kupoa 2002-2006 bosturtekoan zehazteko metodologia onartzen duena.
- 29/2007 Legea, urriaren 25ekoa, EAEko kupoa 2007-2011 bosturtekoan zehazteko metodologia onartzen duena.

4.c. Kupoaren 2007-2011 Bosturtekorako Legea

29/2007 Legeak, urriaren 25ekoak, Euskadiko Kupoa 2007-2011 bosturtekorako zehazteko metodologia onartzen du, eta Ekonomia Itunaren edukia garatzen du. Kupoa kalkulatzeko metodologiari dagokionez, aurreko bosturtekoetako sistematikari eusten zaio, hau da, lehenengo abiaburu-urteko kupoa zehazten da, eta gero hurrengo ekitaldietan hura eguneratu egiten da.

Salbuespen gisa, legearen indarraldia behin amaiturik oraindik ez bada hurrengo ekitaldietarako kupoa zehazteko metodologia arautuko duen beste legerik onartu, 29/2007 Legeak jasotzen duen metodologia bere osoan aplikatuko da 2012tik aurrera, kupo likidoak eta konpentsazioak behin-behingo zehazteko (amaierako lehen xedapena).

parámetros a aplicar en el Ajuste a la recaudación por el Impuesto sobre el Valor Añadido y en los Ajustes a la recaudación por los Impuestos Especiales de Fabricación.

Durante la vigencia del Concierto Económico de 1981 se aprobaron cuatro leyes quinquenales de Cupo:

- Ley 43/1988, de 28 de diciembre, metodología para el quinquenio 1982-1986.
- Ley 44/1988, de 28 de diciembre, metodología para el quinquenio 1987-1991.
- Ley 7/1993, de 16 de abril, metodología para el quinquenio 1992-1996.
- Ley 37/1997, de 4 de agosto, metodología para el quinquenio 1997-2001.

Desde la aprobación del Concierto Económico de 2002 se han aprobado las dos siguientes:

- Ley 3/2002, de 23 de mayo, por la que se aprueba la metodología de determinación del Cupo del País Vasco para el quinquenio 2002-2006.
- Ley 29/2007, de 25 de octubre, por la que se aprueba la metodología de determinación del Cupo del País Vasco para el quinquenio 2007-2011.

4.c. Ley Quinquenal de Cupo 2007-2011

La Ley 29/2007, de 25 de octubre, por la que se aprueba la metodología de señalamiento del cupo del País Vasco para el quinquenio 2007-2011, desarrolla el contenido del Concierto Económico. Respecto a la metodología de cálculo del cupo, se mantiene la sistemática de los quinquenios anteriores, consistente en determinar el cupo del año base y su posterior actualización para los ejercicios siguientes.

En la propia Ley 29/2007 se contempla la posibilidad excepcional de prórroga de la metodología a aplicar a partir de 2012, caso de no promulgarse una nueva Ley Quinquenal de Cupo con anterioridad a la finalización de su plazo de vigencia, para el señalamiento provisional de los cupos líquidos y las compensaciones financieras (disposición final

Testua hainbat zati bereizitan egituratzen da, eta ondoren aztertzen dira.

4.c.1. Abiaburu-urteko kupo likidoa

2007-2011 bosturtekoaren abiaburu-urteko kupo likidoa EAEk bereganatu ez dituen kargen zenbateko osoari egozpen-indizea aplikatuz eta dagozkion doiketa eta konpentsazioak eginez kalkulatu dela arautzen du 3. artikulua.

Horrenbestez, hauek dira kupoa kalkulatzeko egin behar diren eragiketak:

1. Autonomia Erkidegoak bereganatu ez dituen Estatuko kargak zehaztu behar dira.

Kupoa 2002-2006 Bosturtekorako zehazteko Legeko 4. artikulua dio, Ekonomia Itunak araututakoa bere eginez, Euskal Autonomia Erkidegoak bereganatu ez dituen kargak (CNA) hauek direla: Euskal Autonomia Erkidegoak horiez baliatzeko benetan bereganatu ez dituen eskumenei dagozkienak. Horrenbestez, kargen zenbatekoa zehazteko, Estatuaren Gastu Aurrekontuaren (PGE) zenbateko osoari kendu egin behar zaio EAEk bere egindako eskumenei edo kargei (CA) dagozkien aurrekontu-esleipenak, Estatu osoan baloratutakoak.

Bi zenbateko horien arteko aldea izango da EAEk bereganatu gabeko kargen zenbatekoa, oinarritzko kopurua kupo likidoa kalkulatzeko.

2. Egozpen-indizea aplikatu behar zaie bereganatu gabeko kargei.

Lurralde Historikoei dagozkien egozpenak egiteko, egozpen-indizeak (i) aplikatu dira. Indize horiek, batik bat, Lurralde Historikoek Estatuarekiko duten errenta erlatiboari erreparatuta zehazten dira.

Egozpen-indizea, 2007-2011 bosturtekorako, % 6,24koa da; ondorioz, eutsi egin zaio 1981eko Ekonomia Ituna onartu zenetik aplikatutako indizeari.

primera).

El texto, se estructura en varias partes diferenciadas que se analizan a continuación.

4.c.1. Cupo líquido del año base

Se establece que el cupo líquido del año base del quinquenio 2007-2011 se determinará por la aplicación del índice de imputación al importe total de las cargas no asumidas por la Comunidad Autónoma y mediante la práctica de los correspondientes ajustes y compensaciones (artículo 3).

Por tanto, la operativa para el cálculo del cupo es la siguiente:

1. Determinación de las cargas del Estado no asumidas por la Comunidad Autónoma.

La Ley Quinquenal de Cupo recoge el contenido del Concierto Económico, donde se definen las cargas no asumidas (CNA) como aquellas correspondientes a competencias cuyo ejercicio no ha sido asumido efectivamente por la Comunidad Autónoma. Para determinar su importe se deducirá del total de gastos del Presupuesto del Estado (PGE) la asignación presupuestaria que corresponda a las competencias asumidas por el País Vasco o cargas asumidas (CA), valoradas a nivel estatal.

La diferencia entre ambos importes constituirán las cargas no asumidas por el País Vasco, base de cálculo para la determinación del cupo líquido.

2. Aplicación del índice de imputación a las cargas no asumidas.

La asignación a los Territorios Históricos de la parte correspondiente a las cargas no asumidas se efectuará por aplicación del índice de imputación (i), determinado básicamente en función de la renta de los Territorios Históricos en relación con el Estado.

El índice de imputación para el quinquenio 2007-2011 es el 6,24%, manteniéndose, por tanto, el índice aplicado desde la aprobación del Concierto de 1981.

KUPOA / CUPO = i CNA

KUPOA / CUPO = i (PGE - CA)

3. Doiketak.

Doiketen xedea da zuzeneko eta zeharkako zergengatiko egozpenak hobetzea. Hauek egiten dira:

- Estatuko Administrazioak bere funtzionarioei egindako atxikipenei dagozkien doikuntzak (Ekonomia Ituneko 7. bi artikulua).
- Erakunde publikoek jaulkitako zor eta jesapenetako interes eta bestelako kontraprestazioei dagozkienak (9. lehenengoa, bat, b artikulua).
- Balio Erantsiaren gaineko Zergari dagokion doiketa.
- Fabrikazioko Zerga Bereziei dagokien doiketa.

4. Konpentsazioak.

Estatuko Ogasunari dagozkion sarrera-kontzeptuak jasotzen dituzte Estatuko aurrekontu orokorrek; hau da, ez dituzte jasotzen foru-ogasunek bildurako diru-sarrerak. Horrenbestez, kupoa Estatuko gastuen aurrekontuarekiko bereganatu gabeko kargei erreparatuta zehazten dela ikusita, itundu gabeko sarrerei (INC) dagozkien konpentsazioak egin behar dira.

Ekonomia Itunak araututakoa jasotzen du Kupoaren Bosturtekorako Legeak, hor adierazten baitira konpentsazioengatik kendu beharreko kontzeptuak. Itunaren zenbatekoa, egozpen-indizea aplikatuta zehazten da:

- a) Itundu gabeko zergen zati egozgarria.
- b) Zerga-izaerarik ez duten aurrekontuko diru-sarreraren zati egozgarria.
- c) Estatuaren Aurrekontu Orokorrek izan dezaketen defizitaren zati egozgarria.

3. Ajustes.

Los ajustes tienen por objeto perfeccionar las imputaciones de ingresos por impuestos directos e indirectos, contemplándose los siguientes:

- Por retenciones relativas a las retribuciones satisfechas por la Administración del Estado a sus funcionarios (artículo 7. Dos del Concierto Económico).
- Por intereses y demás contraprestaciones de las deudas y empréstitos emitidos por las Instituciones Públicas (artículo 9. Uno. Primera. b del Concierto Económico).
- Por el Impuesto sobre Valor Añadido.
- Por los Impuestos Especiales de Fabricación.

4. Compensaciones.

En los Presupuestos Generales del Estado se incluyen conceptos de ingreso que sólo corresponden a la Hacienda del Estado, no recaudados, por tanto, por las Haciendas Forales. En consecuencia, dado que el cupo se determina sobre las cargas no asumidas del Presupuesto de Gastos del Estado, es preciso efectuar las compensaciones propias por los ingresos no concertados (INC).

La Ley Quinquenal de Cupo recoge lo dispuesto en el Concierto Económico, en el que se concretan los conceptos a deducir por compensaciones. Su importe se determina por aplicación del índice de imputación:

- a) La parte imputable de los tributos no concertados.
- b) La parte imputable de los ingresos presupuestarios de naturaleza no tributaria.
- c) La parte imputable del déficit que presenten los Presupuestos Generales del Estado.

Era berean, osasun kontuetan eta Gizarte Segurantzako gizarte-zerbitzuetan Euskadiri transferitutako zeregin eta zerbitzuak finantzatzeko diru-sarreretatik Ekonomia Itunean ezarritako konpentsazioa ere jasotzen du. 2002aren aurretik, Gizarte Segurantzaren Diruzaintza Nagusiaren transferentzien bidez ordaintzen zizkioten Euskadiri kopuru horiek.

Kompentsaziogai da kupoan, era berean, Ekonomia Ituneko Laugarren Xedapen Iragankorrean aurreikusitakoaren ondorio den Arabako Foru Aldundiaren aldeko zenbatekoa.

5. Kupo likidoa kalkulatzea.

2007ko ekitaldia finkatu da bosturtekorako abiaburu-urte gisa. Kupo likidoaren kalkulua, aurrez adierazitako a), b) eta c) puntuetako konpentsazioak murriztuta ateratzen da.

$$\text{KUPO LIKIDOA} / \text{CUPO LÍQUIDO} = i \text{ CNA} - i \text{ INC}$$

$$\text{KUPO LIKIDOA} / \text{CUPO LÍQUIDO} = i (\text{PGE} - \text{CA} - \text{INC})$$

Behin kupo likidoa zehaztuz gero, Kupoaren Legeak onartutako metodologian (6.bi artikulua) eta Ekonomia Ituneko Laugarren Xedapen Iragankorrean araututako konpentsazioen zenbatekoa gutxitu egingo da.

4.c.2. Bosturtekoaren gainerako urteetako kupo likidoa eta behin betiko likidazioa

Bosturtekok hurrengo urteetarako, abiaburu-urteko kupo likidoaren gainean eguneratze-indize bat aplikatzen da, eta honela definitzen da: itundutako zergengatiko diru-sarreraren igoera adierazten du, baina autonomia-erkidegoei zergen igoera (Estatuko Sarreraren Aurrekontuko I. eta II. kapituluak adierazitakoak) aintzat hartu gabe, kupo likidoari dagokion ekitaldiko zenbatekoaren eta abiaburu-urteko sarreraren kopuruaren arteko diferentziari erreparatuta.

Berdin jokatzeko da abiaburu-urtearen ondoren datozen urteetan, Kupoaren Legeko konpentsazioarekin. Kompentsazio horrek INSALUD, IMSERSO eta ISM erakundeetako zerbitzu transferituen finantziario-zatia hartzen du; 2002. urtearen aurretik Gizarte Segurantzako Diruzaintza Nagusiko

Asimismo, recoge la compensación establecida en el Concierto Económico por los ingresos que financian las funciones y servicios traspasados al País Vasco en materia sanitaria y de servicios sociales de la Seguridad Social y que, con anterioridad a 2002, eran satisfechos al País Vasco mediante transferencias de la Tesorería General de la Seguridad Social.

También es objeto de compensación en el cupo el importe a favor de la Diputación Foral de Álava derivado de lo previsto en la Disposición Transitoria Cuarta del Concierto Económico.

5. Cálculo del cupo líquido.

Se establece el ejercicio 2007 como año base del quinquenio. El cupo líquido es el resultado de deducir las compensaciones a), b) y c) antes expuestas.

Una vez determinado el cupo líquido, se minorará en el importe de las compensaciones reguladas en el artículo 6.Dos de la metodología aprobada por la Ley de cupo y en la Disposición Transitoria Cuarta del Concierto Económico.

4.c.2. Cupo líquido de los restantes años del quinquenio y liquidación definitiva

Para los años siguientes del quinquenio se aplica sobre el cupo líquido del año base un índice de actualización que se define como el incremento experimentado en la previsión de ingresos por tributos concertados, excluidos los cedidos en su totalidad a las Comunidades Autónomas, que figure en los Capítulos I y II del Presupuesto de Ingresos del Estado, entre el ejercicio al que se refiere el cupo líquido y el año base del quinquenio.

Igualmente se opera en los años del quinquenio siguientes al año base con la compensación referida a la parte de la financiación de los servicios traspasados del INSALUD, el IMSERSO y el ISM, que con anterioridad a 2002 se recibían como transferencias de la Tesorería General de la

transferentziatzen jotzen zirenak.

Aintzat hartu beharko dira bereganaturiko eskumenak aldatzearen ondorioak hurrengo ekitaldietako kupoetan.

Horrela, bosturtekoaren abiaburu-urtearen ondoren, Euskal Autonomia Erkidegoak eskumen berriak beregain hartzen baditu, bosturtekoaren abiaburu-urteko kupo likidoa berrikusiko da, eta kupo horri ondoko kopuru hau kenduko zaio: Zatikizuna: eskualdaketaren garaiko ekitaldiko estatu-mailako urteko kostu osoa: zatitzailea: legean arautzen den eguneratze-indizea; zatidurari lege horretako egozpen-indizea kenduko zaio.

Abiaburu-urteko kupo likido berrikusia erabiliko da eskualdaketaren ekitaldiko, kupoaren eraginkortasunaren data eta hurrengo ekitaldietako kupo zehazteko.

Bereganatutako eskumenen bat utziko balu Euskal Autonomia Erkidegoak, azalduko prozedura bera jarraituko litzateke, baina alderantziz.

2007-2011 aldirako Kupoaren Bosturtekorako Legeak atal berri bat sartzen du (11.4 artikulua), eta hau ezartzen du: datozen bost urteetan, legegintza-neurri berriak, interes orokorreko erabakiak edota autonomia-erkidegoei betearaztea dagokien erakunde arteko akordioak direla eta, Estatuak finantzazio-konpromiso berriak hartzen baditu, Ekonomia Itunaren Batzorde Mistoa bilduko da eta Euskadiren finantza-partaidetza aztertuko eta zehaztuko du.

Legearen 12. artikuluan xedatzen denaren arabera, behin-behineko kupoak behin betiko kitatzeko, honela egingo da: Estatuak, bai kupoaren ekitaldian, bai bosturtekoaren abiaburu-urtean, benetan lortu duen diru-bilketa likidoari eguneratze-indizea ezarri ateratzen den benetako balioa ezarriko zaio. Salbuespenez, bosturtekoaren abiaburu-urteari dagokion kupo likidoa behin betiko kitatzeko, honela egingo da: Estatuak bosturtekoaren abiaburu-urtean benetan lortu duen diru-bilketa likidoari benetako eguneratze-indizea aplikatuz ateratzen den

Seguridad Social.

Para los cupos de los ejercicios siguientes deberán considerarse los efectos sobre el cupo de la asunción de nuevas competencias.

Así, en el caso de que en cualquiera de los ejercicios siguientes al año base del quinquenio, la Comunidad Autónoma asumiera nuevas competencias se procederá a revisar el cupo líquido del año base del quinquenio, minorándolo en el importe que resulte de aplicar al coste total anual a nivel estatal asociado al traspaso, en el ejercicio en que éste se produzca, dividido por el índice de actualización respecto al año base, el índice de imputación.

El cupo líquido del año base así revisado será el que se utilice para la determinación del cupo del ejercicio en que se produce el traspaso, teniendo en cuenta la fecha de su efectividad, y para los ejercicios posteriores.

El mecanismo descrito se aplicará de manera inversa en el caso de que la Comunidad Autónoma del País Vasco dejase de ejercer competencias que tuviera asumidas.

La ley quinquenal de cupo para 2007-2011 introduce un nuevo apartado (artículo 11.4) en el que se establece que, si durante cualquiera de los años del quinquenio, el Estado se reservara o asumiera nuevos compromisos de financiación derivados de medidas legislativas, de interés general o de acuerdos interinstitucionales, sobre materias cuya ejecución corresponda a las Comunidades Autónomas, se reunirá la Comisión Mixta del Concierto Económico para analizar y determinar la participación financiera que, en su caso, corresponda al País Vasco.

Según se dispone en el artículo 12 de la Ley, los cupos provisionales se liquidarán definitivamente por aplicación del valor real del índice de actualización, una vez conocida la recaudación líquida realmente obtenida por el Estado en el ejercicio al que se refiere el cupo líquido y el año base del quinquenio. Excepcionalmente, para la liquidación definitiva del cupo líquido del año base del quinquenio se considera el valor real del índice de actualización, que se deduzca de la recaudación líquida realmente obtenida por el Estado en el año base del quinquenio,

benetako balioa alderatuko da, Estatuko diru-sarreraren aurrekontuan ekitaldi berean agertzen den pareko diru-bilketaren aurreikuspenarekin.

2007-2011 aldirako Kupoaren Legeko 6.Bi artikuluan araututako konpentsazioa kitzatzeko ere hori bera egiten da.

Kupo likidoaren ekitaldiaren hurrengo maiatzean egiten da behin betiko kitapena. Behin-behinerako finkatu ziren kupo likidoarekin eta konpentsazioekin sortutako diferentziak ere maiatzean bertan erregularizatzen dira.

4.c.3. Arau erkideak

Kupoaren Bosturtekorako Legeko IV. kapituluak arautzen du, Ekonomia Itunak araututakoa bere eginez, Euskal Autonomia Erkidegoak ordaindu beharreko kopurua hiru zenbateko berdinetan abonatu zaiola Estatuko Ogasun Publikoari urtero, maiatzean, irailean eta abenduan.

Balio Erantsiaren gaineko Zergari eta Fabrikazioko Zerga bereziei dagozkien doiketak, bosturtekoaren abiaburu-urterako eta gainerako urteetarako arau erkideen kapituluaren erregulatzen badira ere, aparte aztertzen dira geroko beste atal batzuetan, duten berezitasunari eta garrantzi kuantitatiboari erreparatuta.

4.c.4. Xedapen gehigarriak eta iragankorrak

Lehenengo Xedapen Gehigarria: xedapen horrek eutsi egiten die lehenengo aldiz Kupoaren 1997-2001 Bosturtekorako Legean (37/1997 Legean), ezarritako finantza-kompentsazioei. Fabrikazioko Zerga Berezien ituntzearen ondorioz ezarri ziren konpentsazio horiek, hain zuzen ere, aurreko aldiarekiko finantza-neutraltasuna bermatze aldera.

Hirugarren Xedapen Gehigarria: xedapen horrek honako hau ezartzen du: Autonomiaren Aldeko eta Mendetasunari Arreta Eskaintzeko Sistema eratzeke finantza-izaerako xedapenak, Hezkuntzako Lege Organikoa, osasun-arloa finantzatzeko

respecto a la previsión de recaudación para ese mismo ejercicio que figure en el Presupuesto de Ingresos del Estado.

Se opera de la misma forma para la liquidación de las compensaciones reguladas en el artículo 6.Dos de la Ley de cupo para 2007-2011.

La liquidación definitiva se efectúa en el mes de mayo del ejercicio siguiente al que se refiere el cupo objeto de la misma y las diferencias que origine con el cupo líquido y las compensaciones fijadas provisionalmente para el citado ejercicio se regularizan en el citado mes de mayo.

4.c.3. Normas comunes

En el Capítulo IV de la Ley Quinquenal de Cupo se establece que la cantidad a ingresar del cupo en cada ejercicio se abonará a la Hacienda Pública del Estado en tres plazos iguales, durante los meses de mayo, septiembre y diciembre, recogiendo lo dispuesto en el Concierto Económico.

Respecto a los ajustes del Impuesto sobre el Valor Añadido y por los Impuestos Especiales de Fabricación, aunque en la Ley Quinquenal del Cupo se regulan en el capítulo dedicado a las normas comunes del año base y a los restantes ejercicios del quinquenio, se analizan por separado en apartados posteriores, dada su especificidad e importancia cuantitativa.

4.c.4. Disposiciones Adicionales y Transitorias

Disposición Adicional Primera: se mantiene la vigencia de las compensaciones financieras establecidas por vez primera en la Ley Quinquenal de Cupo para 1997-2001 (Ley 37/1997), como consecuencia de la concertación de los Impuestos Especiales de Fabricación con el objeto de garantizar la neutralidad financiera con respecto a la etapa anterior.

Disposición Adicional Tercera: se establece que la aplicación al País Vasco de las disposiciones de carácter financiero para la configuración del Sistema para la Autonomía y Atención a la Dependencia, el desarrollo de la Ley Orgánica de Educación y las acordadas

2005eko irailaren 10ean egindako Lehendakarien Konferentzian adostutakoak Euskal Autonomia Erkidegoari nola aplikatuko zaion Ekonomia Itunaren Batzorde Mistoaren erabaketan aurreikusitakoa aplikatuz zehaztuko da.

2007ko ekitaldirako, Estatuaren Aurrekontuan ekintza horiek finantzatzeko bideratzen diren zuzkidurak ez ziren sartu abiaburu-urteko behin-behineko kupoa kalkulatzeko beregain hartutako kargen zenbatekoan (1. eranskina, 2007-2011 bosturtekorako kupoa zehazteko metodologia). Tratamendu berariazko bat ezartzen da, ezarpeneko egutegi aurreikusien arabera, eta ekitaldi bakoitzeko Estatuaren Aurrekontu Orokorretan berariaz jasota utziz. Ekonomia-Itunaren Batzorde Mistoak hartutako akordioak betetze aldera, kontzeptu horiek direla eta EAERI urtero dagokion finantzaketa kupoaren gutxitze moduan jasoko da.

Bosgarren Xedapen Gehigarriak aurreikusten duenez, Estatuaren eta gainontzeko erakundeen arteko zerga-araubidearen inguruko eskualdaketarik izanez gero edo autonomia-erkidegoen edo tokiko erakundeen finantzazio-sistema erreforma baten ondorioz Estatuaren Aurrekontu Orokorretan aldaketarik egonez gero, Ekonomia Itunaren Batzorde Mistoak, behar izanez gero, aztertu edo zehaztu egingo du abiaburu den urtearen Kupo likidoa berritzea edota dagokion eguneratze-indizea.

Azkenik, 29/2007 Legeak Xedapen Iragankor Bakar bat ere txertatzen du, eta hor 2007ko behin-behineko kupoan egin beharreko doiketa bat arautzen da, Ertzaintzako 20. promozioiko kideak direla eta, ekitaldi horretan prestatze-aldian baitzeuden.

5. BALIO ERANTSIAREN GAINEKO ZERGARI DAGOKION DOIKUNTZA

Estatuko Administrazioaren eta EAeko Administrazioaren arteko finantza-doiketa bat da BEZaren doiketa, eta zerga biltzaile diren Administrazioen diru-bilketa teorikoak eta errealak egokitze egiten da. Muga fiskalik gabeko eremuak izanda, Administrazio baterako zein besterako aurreikusitako diru-

en la Conferencia de Presidentes celebrada el 10 de septiembre de 2005 para la financiación de la sanidad, se determinará por aplicación de lo previsto en los Acuerdos de la Comisión Mixta del Concierto Económico.

Para el ejercicio 2007, las dotaciones destinadas en el Presupuesto del Estado a la financiación de estas acciones no se incluyeron en el cómputo de las cargas asumidas para el cálculo del Cupo provisional del año base que figura en el Anexo 1 de la Metodología de señalamiento del Cupo para el quinquenio 2007-2011. Son objeto de un tratamiento específico, en base a los calendarios previstos para su implantación y a su reflejo expreso en los Presupuestos Generales del Estado de cada ejercicio. En cumplimiento de los acuerdos adoptados por la Comisión Mixta del Concierto Económico, la financiación que anualmente corresponda a la CAPV por estos conceptos se instrumenta como minoración en el Cupo.

La Disposición Adicional Quinta prevé que en el caso de que se produjese una reforma del régimen de cesión de tributos del Estado o una modificación sustancial en los Presupuestos Generales del Estado como consecuencia de la reforma del sistema de financiación de las Comunidades Autónomas o de los Entes Locales, se reunirá la Comisión Mixta del Concierto Económico para analizar o determinar, si procede, la revisión del cupo líquido del año base del quinquenio y/o del índice de actualización del mismo.

Por último, la Ley 29/2007 incorpora una Disposición Transitoria Única en la que se regula un ajuste en el cupo provisional para 2007 por los efectivos de la 20ª Promoción de la Policía Autónoma en periodo de formación en dicho ejercicio.

5. AJUSTE POR EL IMPUESTO SOBRE EL VALOR AÑADIDO

El Ajuste IVA constituye un ajuste financiero entre las Administraciones del Estado y del País Vasco. Su existencia se fundamenta en la necesidad de adecuar las recaudaciones, teóricas y reales, entre Administraciones tributarias. En un espacio sin fronteras fiscales la recaudación que se asigna a una u

bilketak ez dira bat etortzen lurraldeotan benetan bildutako zenbatekoekin.

Ondasunen eta zerbitzuen kontsumoa zergapetzen du BEZak, eta kontsumitzaileari jasanarazten zaio oso-osorik. Hala ere, oro har, ondasuna entregatu edo zerbitzua eman duen enpresaburu edo profesionalak egin behar izaten du, subjektu pasiboa den aldetik, zergaren ordainketa efektiboa. Azken horrek ondasuna edo zerbitzua emateko ordaindu behar izan duen BEZaren kopurua murrizten dio, hark jasanarazi duen BEZaren zenbatekoari.

Horiek horrela, ondasunen edo zerbitzuen kontsumoa ez bada, zati batean edo osorik, ekoitzi diren lurraldetik kanpo egiten, ez dira bat etorriko zerga bildu duen lurraldeak egindako diru-bilketa eta ondasunen benetako kontsumoa gertatu den lurraldeko diru-bilketa. Zerga hori biltzeko moduak sortzen dituen arazoak konpontzeko bide bat zerga-eskumenak dituzten Administrazioen artean finantza-doiketak egitea da, magnitude makroekonomikoak erabilita (2002ko Ekonomia Ituneko 53. artikulua eta Kupoaren Bosturtekorako Legearen 14. artikulua).

Horri erreparatuta, egoiliarren kontsumoaren batez bestekoa (a) hartzen da erreferentziatzat, eta Estatu osoan BEZaren bidez biltzen den diruaren % 6,875 esleitzen zaio Euskadiri. Urteak dira ehuneko hori aldatu ez dela, adierazle hori egonkorra baita eta urtero berrikustekak ziurgabetasuna sortuko bailuke finantza-esparruan; gainera, aldaketak egiteko, negoziazio nekezak egin behar izaten dira.

$$a = \frac{\text{Euskadiko Egoiliarren Kontsumoa}}{\text{Estatuko Egoiliarren Kontsumoa (Kanariak, Ceuta eta Melilla kontuan hartu gabe)}}$$

Estatuko Administrazioari bakar-bakarrik dagokio, hortaz, inportazioetako BEZaren bilketa (Ekonomia Ituneko 5. artikulua), eta horixe da, hain zuzen ere, doiketaren lehenengo osagaia, aduanetan bildutako BEZari % 6,875 aplikatuta zehazten dena.

Barne-eragiketen bidez egindako bilketetan

otra Administración, conforme a los puntos de conexión, no responde a la efectivamente soportada en sus respectivos territorios.

El IVA grava el consumo de bienes y servicios, y es soportado por el consumidor en su totalidad. Sin embargo, generalmente, el responsable de efectuar el ingreso del Impuesto, en calidad de sujeto pasivo, es el empresario o profesional que ha efectuado la entrega del bien o prestado el servicio. Éste resta del IVA repercutido el IVA soportado al pagar a sus proveedores las compras precisas para la obtención del bien o servicio que ha transmitido o prestado.

De esta forma, en la medida que el consumo final se efectúe en un territorio diferente de aquél donde se realizó la fabricación, total o parcial, se produce un desajuste en la recaudación entre el territorio donde se ha ingresado el Impuesto y el territorio donde se va a producir el consumo real del bien. Una solución a esta distorsión, originada por la mecánica recaudatoria del Impuesto, es realizar un ajuste financiero entre las Administraciones tributarias, basado en magnitudes macroeconómicas (artículo 53 del Concerto de 2002 y artículo 14 de la Ley Quinquenal de Cupo).

Ello significa, tomando como referencia el consumo relativo de los residentes (a), atribuir al País Vasco el 6,875% de la recaudación por IVA en todo el Estado. Este porcentaje no ha variado a lo largo de los años, dada la estabilidad de este indicador y la incertidumbre financiera que supondría introducir revisiones anuales, fruto de arduas negociaciones.

$$a = \frac{\text{Consumo Residentes País Vasco}}{\text{Consumo Residentes Estado (menos Canarias, Ceuta y Melilla)}}$$

Así, la recaudación del IVA en las importaciones, que es realizada exclusivamente por la Administración del Estado (artículo 5 del Concerto Económico), constituye el primer componente del Ajuste, determinado por aplicación del 6,875% del IVA recaudado en Aduanas.

Para la corrección de la distorsión en la

sortutako distortsioak zuzentzeko, lotura-puntuak aplikatuta kalkulatzen da Euskadik bil dezakeena, zenbateko makroekonomikotan (b). Teorian kalkulatutako bilketa-ehuneko hori Estatuan egindakoaren % 5,765koa da. Ehuneko hori kalkulatzeko, kapital-eraketa gordinaren eta esportazioen zenbatekoa kentzen zaio erantsitako balio gordinari, eta zenbateko horri Europar Batasuneko herrialdeek Euskadin egindako inportazioen zenbatekoa gehitzen zaio, agregatu horrek Estatuan izan duen emaitzarekiko kalkulatuta. Hala, Euskadiren bilketa-ahalmen erlatiboa adierazten du bigarren ehuneko horrek.

$$b = \frac{v - f - e + i}{V - F - E + I}$$

v: Euskadiko faktoreen kostuari erantsitako balio gordina.

V: Estatuko faktoreen kostuari erantsitako balio gordina (Kanariak, Ceuta eta Melilla kontuan hartu gabe).

f: Euskadiko kapital-eraketa gordina.

F: Estatuko kapital-eraketa gordina (Kanariak, Ceuta eta Melilla kontuan hartu gabe).

e: Euskadiko esportazioak.

E: Estatuko esportazioak (Kanariak, Ceuta eta Melilla kontuan hartu gabe).

i: Euskadik Erkidegoan egindako ondasun-eskuraketak.

I: Estatuak Erkidegoan egindako ondasun-eskuraketak (Kanariak, Ceuta eta Melilla kontuan hartu gabe).

Barne-eragiketengatik egindako diru-bilketarena da doiketaren bigarren elementua, eta horren zenbatekoa zehazteko, bi ehuneko hauen arteko diferentzia kalkulatzen da lehenbizi: % 6,875 (Euskadiko egoiliarren kontsumo erlatiboaren) eta % 5,765 (Euskadiren zerga-bilketako gaitasun teorikoaren). Ondoren, eragiketa horren emaitza den ehuneko, % 1,110, barne-eragitetako BEZak Estatu osoan izandako diru-bilketari aplikatzen zaio; hau da,

recaudación por operaciones interiores, se considera la recaudación obtenible por el País Vasco por aplicación de los puntos de conexión, en términos macroeconómicos (b). Esta recaudación teórica se sitúa en el 5,765% del conjunto estatal, proporción determinada por el valor añadido bruto menos la formación bruta de capital y las exportaciones, más las importaciones de los países de la Unión Europea en el País Vasco, respecto del mismo agregado en el Estado. Este segundo porcentaje mide, por tanto, la capacidad recaudatoria relativa del País Vasco.

$$b = \frac{v - f - e + i}{V - F - E + I}$$

v: Valor añadido bruto al coste de los factores del País Vasco.

V: Valor añadido bruto al coste de los factores del Estado (menos Canarias, Ceuta y Melilla).

f: Formación bruta de capital del País Vasco.

F: Formación bruta de capital del Estado (menos Canarias, Ceuta y Melilla).

e: Exportaciones del País Vasco.

E: Exportaciones del Estado (menos Canarias, Ceuta y Melilla).

i: Adquisiciones intracomunitarias de bienes en el País Vasco.

I: Adquisiciones intracomunitarias de bienes en el Estado (menos Canarias, Ceuta y Melilla).

El segundo componente del Ajuste, relativo a la recaudación por operaciones interiores, se determina, por tanto, por la diferencia entre el 6,875% (consumo relativo de los residentes del País Vasco) y el 5,765% (capacidad recaudatoria teórica obtenible por el País Vasco), aplicándose el porcentaje obtenido del 1,110% a la recaudación por IVA operaciones interiores en el total estatal, es decir, una vez excluida la obtenida en Aduanas.

Aduanetan bildutakoa kenduta.

Hala ere, zenbaki teoriko horiek egiaz egindako barne-eragiketen zerga-bilketarekin bat etorri diren edo ez ikusteko, doiketa ez da egiten administrazioek egindako zerga-bilketen baturarekiko. Kontuan hartu behar baita teorian dagokiona baino proportzio handiagoan bilduko balitu administrazioen batek zergak, horiek biltzen izandako eraginkortasun handiago hori ere konpartitu behar lukeela administrazio horrek. Horiek horrela, BEZagatik Estatuan egindako diru-bilketa teorikoari erreparatzen zaio, eta ez diru-bilketa errealari; ondorioz, bi aukera daude: Euskadiko zerga-bilketa erreala izatea handiagoa edo proportzio hura lurralde erkidean izatea handiagoa, eta horri erreparatuta aplikatuko dira, hurrenez hurrez, 5,765eko edo 94,235eko ehunekoak. Bi zerga-bilketa teoriko horietatik txikiena aukeratzen da, eta horri aplikatzen zaio % 1,110eko ehunekoak.

$$RF_{PV} = RR_{PV} + a * RR_{AD} + (a - b) * H$$

Non:

$$H = \frac{RR_{PV}}{d} \quad \text{baldin eta} \quad \frac{RR_{PV}}{RR_{TC}} \leq \frac{d}{1-d}$$

$$H = \frac{RR_{TC}}{1-d} \quad \text{baldin eta} \quad \frac{RR_{PV}}{RR_{TC}} \geq \frac{d}{1-d}$$

RF_{PV} : Urteko azken zerga-bilketa Euskadin.

RR_{PV} : Urteko benetako zerga-bilketa Euskadin.

RR_{TC} : Urteko benetako zerga-bilketa lurralde erkidean.

RR_{AD} : Urteko benetako zerga-bilketa inportazioak direla-eta.

Apirilean, uztailean, urrian eta abenduan egiten da BEZaren doiketa, igarotako hiruhilekoetan zerga horrek bildutakoari erreparatuta (abenduan, azaroko datuak estrapolatzen dira).

Hil horietan, zenbatekoak Euskadira transferitzen dira; hala ere, hurrengo urteko apirilean dagokion kitapena egin beharko da, behin betiko bildutako zenbatekoaren berri

Sin embargo, para contemplar la eficacia recaudatoria, respecto de las operaciones interiores, el Ajuste no se realiza sobre la suma de las recaudaciones obtenidas por las Administraciones. En caso que una Administración recaudara en mayor proporción que lo que teóricamente le corresponde, ello implicaría compartir su mayor eficacia. Así, se considera una recaudación teórica por IVA total estatal y no la real, surgiendo dos posibilidades, según se eleven las recaudaciones reales obtenidas en el País Vasco o en Territorio Común, aplicando los porcentajes 5,765 ó 94,235. De estas dos recaudaciones teóricas se toma la menor y sobre ella se aplica el porcentaje del 1,110%.

$$RF_{PV} = RR_{PV} + a * RR_{AD} + (a - b) * H$$

Siendo:

$$H = \frac{RR_{PV}}{d} \quad \text{si} \quad \frac{RR_{PV}}{RR_{TC}} \leq \frac{d}{1-d}$$

$$H = \frac{RR_{TC}}{1-d} \quad \text{si} \quad \frac{RR_{PV}}{RR_{TC}} \geq \frac{d}{1-d}$$

RF_{PV} : Recaudación final anual para el País Vasco.

RR_{PV} : Recaudación real anual del País Vasco.

RR_{TC} : Recaudación real anual del Territorio Común.

RR_{AD} : Recaudación real anual por importaciones.

Es en los meses de abril, julio, octubre y diciembre cuando se efectúa el Ajuste IVA, de acuerdo a las recaudaciones de los trimestres vencidos (extrapolándose los datos de noviembre en el mes de diciembre).

Su importe es transferido durante esos meses a la Comunidad Autónoma, sin perjuicio de la liquidación que deba producirse en abril del ejercicio siguiente, una vez conocida la

izatean.

Azkenik, nabarmentzekoa da sistema hori eta Erkidegoko BEZa biltzeko onartzekoa den erregimena oso antzekoak direla. Jatorrian zergapetuko da, eta Europar Batasuneko Estatuen artean muga fiskalik ez denez, lehen aipatutakoen antzeko distortsioak edo bat ez etortzeak gertatuko dira.

Estatuaren eta Euskadiren artean adostu denaren antzeko formularen bat erabil dezake Europar Batasunak horiek konpontzeko, baina, noski, zenbait egokitzapen egin beharko ditu.

6. FABRIKAZIOKO ZERGA BEREZIEI DAGOZKIEN DOIKETAK

BEZaren doiketari buruz esandakoa errepikatu dezakegu hemen; izan ere, Fabrikazioko Zerga Berezien doiketak finantza-doiketak bat dira, zerga-biltzaile diren Administrazioen diru-bilketa teorikoak eta errealak egokitzeko egiten da.

Lau doiketa egiten dira fabrikazioko zerga berezietan: baterako doiketa bat egiten zaie Alkoholaren eta Edari Eratorrien eta Tarteko Ekoizkinen zergei, eta beste bana Garagardoaren gainekoari, Hidrokarburoen gainekoari eta Tabako Moten Fabrikazioaren gaineko Zergari.

Doiketa horien oinarri teorikoa Balio Erantsiaren gaineko Zergak duen bera da, eta indarreko Ekonomia Ituneko 54. artikulua arautzen du haren adierazpen matematikoa.

BEZaren doiketako eskemari jarraitzen diote doiketa horiek, kontsumo-indizeei eta zergei egozgarri zaien diru-bilketako gaitasunari erreparatzen baitiote.

Horrenbestez, foru-aldundiek Fabrikazioko Zerga Bereziengatik bildutako zenbatekoei inportazioengatik doiketa bat egingo zaie, Estatuko Ogasuna baita haiek bil ditzakeen bakarra, eta barne-eragiketengatik beste doiketa bat egingo zaie, zerga horiek zergapetutako produktuen azken kontsumoa fabrikazio-lurraldetik kanpo egin izanak sor dezakeen distorsioa zuzentzeko. Parametro

recaudación definitiva.

Por último, cabe señalar la similitud existente entre este sistema y el previsible régimen definitivo del IVA comunitario. La tributación se efectuará en origen y, al no existir fronteras fiscales entre los Estados miembros, se producirán desajustes del mismo tipo que los reseñados.

La solución que la Unión Europea tenga que ofrecer podría basarse en una fórmula similar a la acordada entre el Estado y el País Vasco, aunque evidentemente con las necesarias adaptaciones.

6. AJUSTES POR LOS IMPUESTOS ESPECIALES DE FABRICACIÓN

Al igual que se ha apuntado en relación al Ajuste IVA, los Ajustes a los Impuestos Especiales de Fabricación constituyen ajustes financieros, cuyo fundamento es la necesidad de adecuar las recaudaciones, teóricas y reales por estos impuestos, entre Administraciones tributarias.

Los Ajustes por impuestos especiales de fabricación son cuatro: uno conjunto para los impuestos de Alcohol y Bebidas Derivadas y de Productos Intermedios, uno para el Impuesto sobre la Cerveza, otro para el Impuesto sobre Hidrocarburos y el último para el Impuesto sobre las Labores del Tabaco.

El fundamento teórico de estos ajustes es idéntico al recogido en relación al Impuesto sobre el Valor Añadido, y su expresión matemática está recogida en el artículo 54 del actual Concerto Económico.

Estos ajustes, repiten el esquema ya utilizado en el IVA, recurriendo para ello a los índices de consumo y la capacidad recaudatoria atribuibles a cada uno de los impuestos.

Así, la recaudación por los Impuestos Especiales de Fabricación obtenida en las Diputaciones Forales será objeto de un ajuste por importaciones, ya que su recaudación es realizada exclusivamente por la Hacienda del Estado, y un ajuste por operaciones interiores, para corregir la distorsión derivada del hecho de que el consumo final de los productos gravados por estos impuestos se produzca en un territorio distinto al que se

hauek arautu dira doiketak egiteko:

realiza la fabricación. Los parámetros tipificados para la práctica de estos ajustes son los siguientes:

	Aduana-doiketa Ajuste aduanas	Zerga-bilketako Indizea Índice de recaudación	Barne-Eragiket. Doiketak Ajuste operac. Interiores
Alkohola Alcohol	7,13	1,932	5,198
Garagardoa Cerveza	7,13	1,731	5,399
Hidrokarburoak Hidrocarburos	6,56	8,26	-1,7

Ez dira parametroak zehaztu Tabako Moten Fabrikazioaren gaineko Zergarako; izan ere, Zazpigarren Xedapen Orokorrak arautzen du, tabakoak fabrikatzeko eta merkaturatzeko egungo erregimena aldatzen ez den bitartean, adierazpen matematiko hau aplikatuko dela (54. artikulua) haren doiketa egiteko:

$$RF_{PV} = RR_{PV} + c' * RR_{TC} - (1-c') * RR_{PV}$$

Non:

RF_{PV} : Urteko azken zerga-bilketa Euskadin, Tabako Motak direla-eta.

RR_{PV} : Urteko benetako zerga-bilketa Euskadin, Tabako Motak direla-eta.

RR_{TC} : Urteko benetako zerga-bilketa lurralde erkidean, Tabako Motak direla-eta.

$$c' = \frac{\text{Euskadiko tabako eta tinbre saltokiei emandako tabako-motak}}{\text{Zergaren ezarpen-eremuan kokatutako tabako eta tinbre saltokiei emandako tabako-motak}}$$

Beste zergak doitzeko finkatutako parametroetan ez bezala, c' adierazlearen balioa ekitaldi bakoitzean zehaztuko da, Tabakoaren Merkatuko Komisarioak emandako informazioa oinarritzat hartuta. Adierazle horrek neurtzen du, hain zuzen ere, Euskadiko tabako- eta tinbre-saltokiei emandako tabako-moten balioaren eta zergaren ezarpen-eremuan kokatutakoei emandakoen balioaren arteko erlazioa.

Hori dela-eta, Kupoaren 2007-2011 Bosturtekorako Legeak arautzen du

En el caso del Impuesto sobre las Labores del Tabaco, los parámetros anteriores no han sido determinados, puesto que, según se prevé en la Disposición Transitoria Séptima, en tanto no se modifique el actual régimen de fabricación y comercio de las Labores del Tabaco, el ajuste para este Impuesto (artículo 54) será el resultante de aplicar la siguiente expresión matemática:

$$RF_{PV} = RR_{PV} + c' * RR_{TC} - (1-c') * RR_{PV}$$

Siendo:

RF_{PV} : Recaudación final anual para el País Vasco por Labores de Tabaco.

RR_{PV} : Recaudación real anual del País Vasco por Labores de Tabaco.

RR_{TC} : Recaudación real anual del Territorio Común por Labores de Tabaco.

$$c' = \frac{\text{Labores del tabaco suministradas a expendedorías de tabaco y timbre situadas en el País Vasco}}{\text{Labores de tabaco suministradas a expendedorías de tabaco y timbre situadas en territorio de aplicación del Impuesto}}$$

A diferencia de los parámetros fijados para los ajustes de los otros impuestos, el valor del indicador c' que mide la relación entre el valor de las Labores del Tabaco suministradas a expendedorías de Tabaco y Timbre situadas en el País Vasco y el de las suministradas a expendedorías situadas en el territorio de aplicación del Impuesto, se determina en cada ejercicio, en función de la información suministrada por el Comisionado del Mercado de Tabacos.

Por ello, la Ley Quinquenal de Cupo 2007-2011 determina el cálculo del ajuste por el

formulazio hori erabiliko dela Tabako Moten Fabrikazioaren gaineko Zergaren doiketa egiteko.

Ahora bien, los Ajustes por Impuestos Especiales de Fabricación presentan una novedad respecto a la metodología del Ajuste IVA. Zerga-bilketaren datu errealean bilakaera atipiko batek izan dezakeen eragina ahalik eta gehien txikitzeko, kupoa 2007-2011 bosturtekorako finkatzeko metodologia onartzekoa den 29/2007 Legearen 15. artikulua arautzen du, datu teorikoen eta errealean aldea % 10ekoa baino handiagoa bada alkoholaren, eratorritako edarien, tarteko produktuen eta garagardoaren gaineko zergetan eta % 7koa baino handiagoa hidrokarburoen gainekoan, hasieran finkatutako parametroak zuzendu egingo direla, harik eta datuak muga horien barruan kokatu arte.

7. FINANTZA-KONPENTSAZIOAK

Finantza-konpentsazioak, 1997-2001 bosturtekorako Kupoaren Bosturteko Legearen Lehenengo Xedapen Gehigarrian ezarri ziren, Alkoholaren eta Edari Eratorrien, Tarteko Ekoizkinen, Garagardoaren, Hidrokarburoen eta Tabako Moten Fabrikazioaren gaineko Zerga Berezien itunpetzearen ondorioz, aurreko aldiarekiko finantza-neutraltasunari eusteko asmoz.

Urriaren 25eko 29/2007 Legearen Lehenengo Xedapen Gehigarriak eutsi egiten die 2007-2011 bosturtekorako finantza-konpentsazioen indarraldiari.

Behin-behineko finantza-konpentsazio horiek abiaburuko 2007. urtean eta bosturtekoaren gainerako urteetan izango duten kopurua zehazteko, aldaketa-indize bat aplikatuko zaie 1997an finkatutako konpentsazioei. Zatiketa hau egingo da aldaketa-indize hori zehazteko: zerga bereziengatik haien aplikazio-eremuan biltzea aurreikusten den zenbatekoa zati kontzeptu horietan 1997an aurreikusi ziren diru-sarreraren zenbatekoa. Behin-behineko konpentsazioen kasuan, diru-sarrerak aurreikusitakoak izango dira; behin betikoetarako, berriz, sarrera errealak.

Kupoa ordaintzeko hiletan egiten dira, bosturtekoaren ekitaldi bakoitzean,

Impuesto Especial sobre las Labores del Tabaco de acuerdo con esta última formulación.

Ahora bien, los Ajustes por Impuestos Especiales de Fabricación presentan una novedad respecto a la metodología del Ajuste IVA. A fin de minimizar el efecto de un comportamiento atípico de los datos reales de recaudación, el artículo 15 de la Ley 29/2007, que aprueba la metodología de determinación del cupo del País Vasco para el quinquenio 2007-2011, señala que en el caso de que los datos reales difieran de los teóricos en más de un 10% en el de Alcohol, Bebidas Derivadas y Productos Intermedios y en el de Cerveza, y en más del 7% en el de Hidrocarburos, los parámetros inicialmente fijados se corregirán de forma que los nuevos parámetros se encuentren dentro de los respectivos límites.

7. COMPENSACIONES FINANCIERAS

Las compensaciones financieras se establecieron en la Disposición Adicional Primera de la Ley Quinquenal de Cupo para el quinquenio 1997-2001, como consecuencia de la concertación de los Impuestos Especiales de Fabricación sobre Alcohol y Bebidas Derivadas, Productos Intermedios, Cerveza, Hidrocarburos y Labores del Tabaco, con el objeto de mantener la neutralidad financiera con respecto a la etapa anterior.

La Disposición Adicional primera de la Ley 29/2007, de 25 de octubre mantiene la vigencia de las compensaciones financieras para el quinquenio 2007-2011.

Su importe, tanto para el año base 2007 como para los siguientes del quinquenio, se determina por aplicación sobre las compensaciones para el ejercicio 1997, provisionales o definitivas, de un índice de variación, definido como el cociente entre los ingresos por Impuestos Especiales del ejercicio en el conjunto del territorio de aplicación de dichos Impuestos y los ingresos por idénticos conceptos en el año 1997. En el caso de las compensaciones provisionales los ingresos serán los previstos y para las definitivas serán los ingresos reales.

Las compensaciones financieras que resulten a favor de una u otra Administración, para

administrazio baten edo bestearen aldeko finantza-konpentsazioak.

8. EUSKADIKO ERAKUNDEEN ARTEKO BALIABIDE-BANAKETA

8.a. Ezaugarri nagusiak

Autonomia Estatutuko 42. artikulua arautzen du lurralde historikoen ekarpenak izango direla Euskadiko Ogasun Orokorra izango dituen sarreretako batzuk, eta horiek Euskadiko aurrekontu-gastuak estaltzeko lagungarri izango direla. Halaber, Autonomia Estatutuak xedatzen du Eusko Legebiltzarreko lege batek arautuko dituela lurralde historikoen ekarpenak ekitatez banatzeko irizpideak eta prozedura.

Azaroaren 25eko 27/1983 Legeak finkatzen du eskumenak Euskadiko bi instituzio-maila horien artean banatzeko arau-esparrua, baliabideak finantzatzeko eta banatzeko mekanismoak ezartzen ditu, eta horiek zehazteko irizpideak eta prozedurak arautzen. Lege hori Autonomia Erkidego Osorako Erakundeen eta bertako Lurralde Historikoen Foruzko Jardute-erakundeen arteko Harremani buruzkoa da, Lurralde Historikoen Lege (LHL) esaten zaio gehienetan.

Euskal autonomiak eta lurralde historikoen beren eskumenak erabiltzeko finantza- eta aurrekontu-autonomia dutela adierazten du 14.1 artikulua. Halaber, 16. artikulua arautzen du lurralde historikoen lagundu egingo dutela beren gain hartu ez dituzten EAE osoko karga orokorrak, eta horretarako foru-aldundiek ekarpenak egingo dizkiotela Euskadiko Ogasun Orokorri.

Herri Dirubideen Euskal Kontseiluak onartu behar ditu, gutxienez hiru aurrekontu-ekitaldirako, Ekonomia Itunetik eratorritako baliabideak banatzeko metodologia eta lurralde historikoen Euskadiko Ogasun Orokorri egin beharreko ekarpenak; hala ere, epe hori laburragoa izan daiteke, baldin eta aparteko inguruabarrek hala eskatzen badute (22.8 artikulua). Eusko Jaurilaritzak artikulua bakarreko lege-proiektu baten bidez

cada ejercicio del quinquenio, se hacen efectivas junto con los plazos de pago del cupo.

8. DISTRIBUCIÓN DE RECURSOS ENTRE LAS INSTITUCIONES DEL PAÍS VASCO

8.a. Características generales

El Estatuto de Autonomía prevé que los ingresos de la Hacienda General del País Vasco estarán constituidos, entre otros, por las aportaciones que efectúen las Diputaciones Forales, como expresión de la contribución de los Territorios Históricos a los gastos presupuestarios del País Vasco (artículo 42). Así mismo, se dice que una Ley del Parlamento Vasco establecerá los criterios de distribución equitativa y el procedimiento por el que se convendrá y harán efectivas las aportaciones de cada Territorio Histórico.

La Ley 27/1983, de 25 de noviembre, de relaciones entre las Instituciones Comunes de la Comunidad Autónoma y los Órganos Forales de sus Territorios Históricos, más conocida como Ley de Territorios Históricos (LTH), es en consecuencia la que determina el marco interno de distribución de competencias y establece los mecanismos de financiación y distribución de recursos entre ambos niveles institucionales, estableciendo los criterios y procedimientos que deben seguirse para su determinación.

Se reconoce la autonomía financiera y presupuestaria de la Comunidad Autónoma y cada Territorio Histórico para el ejercicio de sus respectivas competencias (artículo 14.1). Al mismo tiempo, los Territorios Históricos contribuirán al sostenimiento de todas las cargas generales del País Vasco no asumidas por los mismos, a cuyo fin las Diputaciones Forales efectuarán sus aportaciones a la Hacienda General del País Vasco (artículo 16).

La metodología de distribución de los recursos derivados del Concerto Económico y la determinación de las aportaciones de cada Territorio Histórico a la Hacienda General del País Vasco deben aprobarse por el Consejo Vasco de Finanzas Públicas para períodos mínimos de tres ejercicios presupuestarios, salvo circunstancias excepcionales que aconsejen períodos inferiores (artículo 22.8). Esta metodología debe elevarse por el

helarazi behar dio metodologia hori Eusko Legebiltzarrari, onar dezan.

Herri Dirubideen Euskal Kontseiluak sei kide izango ditu (28. artikulua); Eusko Jaurlaritzak hiru izendatuko ditu eta foru-aldundiek bana. Kontseiluak aho batez hartuko ditu erabakiak, Lurralde Historikoen Legeak (LHL) gehiengo kualifikatua eskatzen duenean izan ezik.

Horrez gain, Lurralde Historikoen Legeak arautzen du Ekonomia Ituna kudeatzetik sortutako diru-sarrerak, Estatuari ordaindu beharreko kupoa deskontatu ondoren, Euskadiko Ogasun Orokorrari eta foru-ogasunei banatuko zaizkiela (20.1 artikulua), Herri Dirubideen Euskal Kontseiluak adostutakoari jarraituz (22.1 artikulua) eta indarreko ordenamendu juridikoak batari zein besteari ematen dizkien eskumenei eta/edo zerbitzuei erreparatuta (22.2 artikulua).

Foru-aldundien ekarpena, funtsean, lurralde historiko bakoitzaren errentarekiko proportzio zuzenean zehaztuko da. Halaber, haztapena alderantziz proportzionala izango da lurralde historiko bakoitzaren ahalegin fiskalaren eta Euskadi osoko batez besteko ahalegin fiskalaren arteko erlazioarekiko (22.6 artikulua). Zerga-kontzeptu guztiengatik (udal-ordainarazpen zuzenekoak barne) urte batean bildutako zenbatekoen eta urte horretako errentaren arteko erlazioa adierazten du ahalegin fiskalak.

Arrisku konpartituaren printzipioa finkatu zuen Lurralde Historikoen Legeak, eta, gerora, Ekarpene Legeek zehaztu egin dute printzipio hori. Hala, bi instituzio-maila horien arteko harreman-eredu bati helduz, erakunde bakoitzaren eskumenei erreparatuta banatzen dira baliabideak, eta lurralde historiko bakoitzaren errentarekiko proportzio zuzenean kalkulatzeko foru-aldundiek egin beharreko ekarpenen zenbatekoa.

Horrenbestez, hauek dira Euskadiko Administrazio Orokorraren eta lurralde historikoen artean baliabideak banatzeko ereduaren ezaugarri orokorrak:

Gobierno Vasco al Parlamento en forma de proyecto de Ley de artículo único.

El Consejo Vasco de Finanzas Públicas (artículo 28) estará integrado por seis miembros, tres designados por el Gobierno y los otros tres por las Diputaciones Forales, uno por cada una de ellas. Sus acuerdos se adoptarán por mayoría absoluta de sus miembros, salvo en aquellos casos en que la LTH exige una mayoría cualificada.

La LTH establece, también, que los ingresos derivados de la gestión del Concierto, una vez descontado el cupo a satisfacer al Estado, se distribuirán entre la Hacienda General del País Vasco y las Haciendas Forales (artículo 20.1), según acuerdo del Consejo Vasco de Finanzas Públicas (artículo 22.1), en función de las competencias y/o servicios de los que sean titulares de acuerdo con el ordenamiento jurídico vigente (artículo 22.2).

La aportación de cada Diputación Foral se determinará básicamente en proporción directa a la renta de cada Territorio Histórico. Así mismo, se ponderará necesariamente en forma inversamente proporcional a la relación entre el esfuerzo fiscal de cada Territorio Histórico y el esfuerzo fiscal medio en el conjunto del País Vasco (artículo 22.6). El esfuerzo fiscal reflejará la relación existente entre el importe de la recaudación anual por todos los conceptos tributarios, incluidos los de exacción municipal directa, y la renta del mismo año.

Por tanto, en la LTH se consagra el principio del riesgo compartido, posteriormente desarrollado por las sucesivas Leyes de Aportaciones, se define un modelo de relaciones entre los dos niveles institucionales, estableciendo el reparto de los recursos en función de la competencia de cada uno de ellos, y se regula que la aportación de cada Diputación Foral se determinará básicamente en proporción directa a la renta de cada Territorio Histórico.

Así, el modelo de distribución de recursos entre Instituciones Comunes de la Comunidad Autónoma de Euskadi y los Territorios Históricos cuenta con las siguientes características generales:

- Ekonomia Ituna kudeatzetik lortutako baliabideak foru-ogasunen eskumenetan eta aurrekontuetan jasotzen dira.
- Instituzio-maila bakoitzari dagozkion eskumenen arabera banatzen dira baliabide horiek.
- Alde biko finantza-harremanak egiten dira, Euskadiko erakunde orokorren eta foru-organoen artean.
- Arrisku konpartituaren irizpidea da banaketa-ereduaren ardatza, lau erakunde horiek konpartitzen baitute lurralde historikoek bildutako zerga itunduek berez dakarten arriskua.
- Los recursos procedentes del Concierto Económico se asignan, competencial y presupuestariamente, a las Haciendas Forales.
- Estos recursos se distribuyen en función de las competencias de las que sea titular cada nivel institucional.
- Las relaciones financieras se producen de forma bilateral, entre las Instituciones Comunes de la Comunidad Autónoma y el conjunto de los Órganos Forales.
- El modelo de reparto atiende al criterio de riesgo compartido, configurando un modelo en el que las cuatro instituciones comparten el riesgo inherente a la recaudación por tributos concertados de cada uno de los Territorios Históricos.

Ezaugarri horiek banaketa-ereduaren ikuspegi bat deskribatzen dute, baliabideen "banaketa-eredu bertikala" deritzona; hau da, Euskadiko erakunde orokorren eta foru-organoen arteko harremanak deskribatzen dituzte. Ezaugarri horiez gain, lurralde historiko bakoitzaren ekarpena erabakitze eta zehazteko ereduaren ezaugarriak ditugu; hau da, baliabideen "banaketa-eredu horizontalarenak".

Ekarpen Legeek garatu dute baliabideak banatzeko eredu hori, indarraldi-epe hauetarako:

- Otsailaren 15eko 2/1985 Legeak, 1985 urterako.
- Irailaren 26ko 7/1985 Legeak, 1986-1988 eperako.
- Ekainaren 29ko 9/1988 Legeak, 1989-1991 eperako.
- Azaroaren 15eko 5/1991 Legeak, 1992-1996 eperako.
- Urriaren 31ko 6/1996 Legeak, 1997-2001 eperako.
- Urriaren 4ko 6/2002 Legeak, 2002-2006 eperako.
- Ley 2/1985, de 15 de febrero, vigente para el año 1985.
- Ley 7/1985, de 26 de septiembre, aplicable al período 1986-1988.
- Ley 9/1988, de 29 de junio, para el período 1989-1991.
- Ley 5/1991, de 15 de noviembre, para el período 1992-1996.
- Ley 6/1996, de 31 de octubre, vigente para el período 1997-2001.
- Ley 6/2002, de 4 de octubre, aplicable al período 2002-2006.

Estas características generales se refieren especialmente a una parte del modelo, lo que se ha dado en llamar "modelo de distribución vertical" de los recursos, que trata las relaciones entre las Instituciones Comunes y el conjunto de los Órganos Forales. A estas características han de añadirse las correspondientes al mecanismo que determina y especifica la contribución de cada Territorio Histórico, es decir, el "modelo de distribución horizontal" de los recursos.

Este modelo de distribución de recursos se ha venido desarrollando en las sucesivas Leyes de Aportaciones, con diferentes períodos de vigencia:

- Martxoaren 23ko 2/2007 Legeak, 2007-2011 eperako.

Urriaren 4ko 6/2002 Legearen indarraldia amaitu aurretik (2006ko abenduaren 31n amaitzen zen), beharrezkoa zen Herri Dirubideen Euskal Kontseiluak erabaki bat hartzea, hurrengo ekitaldietako ekarpenei buruz. Dena dela, foru-aldundien artean itundutako zerga-bilketaren egozpenean izan diren aldaketa handiak direla eta, akordioa atzeratu egin zen. Aldaketa horiek, hain zuzen ere, 2005eko eta 2006ko ekitaldietarako neurri iragankorrak hartzera behartu zuten Herri Dirubideen Euskal Kontseilua, eta aldaketa horiei, gainera, erantzun behin betikoa eta egonkorra eman behar zitzaien metodologia berriaren esparruan.

Lege horren Azken Xedapen Bakarrean xedatutakoaren arabera, baldin eta, aurreko metodologiaren indarraldia igarota, hurrengo ekitaldietarako baliabideen banaketa eta ekarpenen zehaztapena arautuko dituen lege berririk aldarrikatzen ez bada, aurreko metodologia aplikaziokoa izango da baldintza guztietan 2007ko eta hurrengo ekitaldietarako.

Hori dela-eta, Herri Dirubideen Euskal Kontseiluak, aipatutako lege hori aplikatuz, 2006ko urriaren 17an egindako bilkuran erabaki zuen zer ekarpen egin behar zuten foru-aldundiek Euskadi osoko erakundeek 2007an izango zituzten kargei eusten laguntzeko.

Testuinguru horretan, Herri Dirubideen Euskal Kontseiluak, 2007ko urtarrilaren 18an egin zuen bilkuran, Euskal Autonomia Erkidegoaren aurrekontuak finantzatzeko foru-aldundien baliabideen banaketa eta ekarpenen zehaztapena arautzeko metodologia erabaki zuen, 2007-2011 aldiari aplikagarri zaiona, hain zuzen ere, eta Eusko Legebiltzarraren martxoaren 23ko 2/2007 Legearen bidez onartu zen.

Onartutako metodologiak, oro har, eutsi egin zien 1985etik aurrera aplikatutako sistemari eta haren oinarritzko eskema eta printzipioei. Halaber, zenbait alderdi aldatu edo egokitu zituen, Estatuarekiko finantza-harremanen aldaketak, eskarmentuak edo igarotako denborak hala eskatzen baitzuten.

- Ley 2/2007, de 23 de marzo, para el período 2007-2011.

Antes de la finalización de la vigencia de la Ley 6/2002, de 4 de octubre (el 31 de diciembre de 2006), se hacía necesario que el Consejo Vasco de Finanzas Públicas adoptase un acuerdo en relación a la determinación de las Aportaciones para los próximos ejercicios. Sin embargo los importantes cambios en la asignación de la recaudación por tributos concertados entre las Diputaciones Forales, cambios que habían obligado al Consejo Vasco de Finanzas Públicas a adoptar medidas transitorias para los ejercicios 2005 y 2006 y a los que debía de darse una respuesta definitiva y estable en el marco de la nueva metodología hizo que el acuerdo se demorase.

Según lo previsto en la Disposición Final Única de la citada Ley, si transcurrido el plazo de vigencia de la metodología anterior no se hubiera promulgado una nueva ley reguladora de la distribución de recursos y de determinación de las aportaciones para los ejercicios siguientes, la metodología anterior sería de aplicación en todos sus términos para el ejercicio 2007 y siguientes.

Por ello el Consejo Vasco de Finanzas Pública, aprobó, por aplicación de la citada Ley, en sesión celebrada el 17 de octubre de 2006, la previsión de Aportaciones de las Diputaciones Forales al sostenimiento de las cargas de las instituciones comunes para el ejercicio 2007.

En este contexto, el Consejo Vasco de Finanzas Públicas en sesión celebrada el día 18 de enero de 2007 acordó la metodología de distribución de recursos y de determinación de las Aportaciones de las Diputaciones Forales a la financiación de los presupuestos de la Comunidad Autónoma del País Vasco aplicable al periodo 2007-2011, que fue aprobada por Ley 2/2007 de 23 de marzo del Parlamento Vasco.

La metodología aprobada mantiene en sus grandes líneas el sistema aplicado desde 1985, continuando con los mismos esquemas y principios básicos, y modificando o adaptando aquellos aspectos que los cambios en el marco de las relaciones financieras con el Estado, la experiencia o el propio

transcurso del tiempo aconsejaron.

Honako berritasun hauek erantsi dira:

- Koefiziente bertikala aldatu egin da, foru-aldundien alde. Koefiziente bertikalari izendatutako balioa % 70,04koa izango da orain, eta aurreko bosturtekoan % 70,44koa izan zen. Murrizketa, toki-erakundeen partaidetza handitzera zuzendu da erabat, Ekonomia Itunaren kudeaketatik datozen diru-sarreretan duten partaidetza handituta; horretarako, aholkuen arabera zehaztutako partaidetza-portzentaje minimoa aldatu da.
- Aintzat hartu beharreko aurreikuspenak ere hartu dira kontuan, 2007-2011 bosturtekoan kupoa kalkulatzeko metodologia dela-eta, Estatuko Administrazioarekin sinatutako akordio berrietatik etor daitezkeen egoera berriak ere jasota egon daitezkeen.
- Itundutako zeharkako zerga nagusi modura foru-aldundien artean egindako diru-bilketan doiketa egin da: balio erantsiaren gaineko zerga. Doiketa hori bakoitzak duen koefiziente horizontalaren arabera egin da, eta, horrenbestez, bakoitzak bil dezakeen diru-kopurua islatzen duen adierazle ekonomikoa egokitu da.
- Egokitzapenerako Funts Orokorra ezarri da, eta, beraz, doiketa hau erabiliko da orain arte zegoen Elkartasun Funtsaren orde; aurrerantzean, baliabideen % 1 ere izan daiteke gehienez euskal erakundeen artean banatu beharrekoa. Funts hori eredia erabat doitzeko mekanismoa izango da; horrela, lurralde historikoetako erakundeen artean Ekonomia Ituna kudeatzetik datozen baliabideen banaketa horizontala egiterakoan sor daitezkeen desorekak zuzentzeko modua egon dadin.

8.b. Banaketa bertikaleko eredia

Baliabideen banaketa bertikala egiteko aplikatu behar den kalkulu-eredua zehazten du 2/2007 Legeko I. kapituluak; hau da, foru-aldundiek egin beharreko ekarpen orokorra kalkulatzeko. Lege horrek zenbait aldaketa egiten ditu, aurreko legeekiko. Jarraian, labur

Se incorporan las siguientes novedades:

- Se modifica el coeficiente vertical a favor de las Diputaciones Forales. El valor asignado al coeficiente vertical se sitúa en el 70,04%, frente al 70,44% del quinquenio anterior. Esta reducción se ha trasladado íntegramente a aumentar la participación de los entes locales en los ingresos derivados de la gestión del Concierto Económico, modificándose para ello el porcentaje mínimo de participación recomendado.
- Se han introducido las previsiones necesarias para recoger los aspectos que se puedan derivar de los nuevos acuerdos con la Administración del Estado en relación con la metodología de cálculo del cupo para el quinquenio 2007-2011.
- Se establece un ajuste a la recaudación entre las Diputaciones Forales por el principal impuesto concertado de carácter indirecto: el impuesto sobre el valor añadido. Este ajuste se realizará en función de los respectivos coeficientes horizontales, y, consecuentemente, se adapta el indicador económico que refleja la capacidad recaudatoria del mismo.
- Se establece un Fondo General de Ajuste, que sustituye al anterior Fondo de Solidaridad, y cuyo importe máximo se incrementa, pudiendo llegar a alcanzar el 1% de los recursos a distribuir entre las instituciones vascas. Este fondo se mantiene como un mecanismo de cierre del modelo, que permita corregir posibles desequilibrios en la distribución horizontal de los recursos derivados de la gestión del Concierto Económico entre las instituciones de los territorios históricos.

8.b. Modelo de distribución vertical

En el Capítulo I de la Ley 2/2007 se define el modelo de cálculo a aplicar para la distribución vertical de los recursos y, por tanto, la Aportación General de las Diputaciones Forales, incorporando algunas variaciones respecto a las Leyes anteriores. A

aztertuko dira baliabideak banatzeko banaketa bertikaleko ereduaren elementuak.

8.b.1. Banatu beharreko diru-sarrerak

1. artikulua arautzen du Ekonomia Ituna kudeatzetik eskuratutako zer diru-sarrera banatu behar diren Euskadiko Ogasun Orokorraren eta foru-ogasunen artean, LHLren 20. artikuluan araututakoari jarraituz.

Horrenbestez, hauek dira banatu beharreko diru-sarrerak (R):

1. Zerga itunduak direla-eta, betetzen ari den ekitaldian bildutakoetatik eratorritakoak, zerga horiek beste urte batean sortu izan arren; zehazki:

- Zuzeneko zerga itunduak.
- Zeharkako zerga itunduak.
- Ausazko konbinazioen eta jokoaren gaineko tasa fiskalak.
- Premiamenduzko gainordainak, epez kanpo aurkeztearren ezarritako gainordainak, berandutzeagatiko interesak, eta zerga itunduei dagozkien zergapeko egitateengatik sartutako diru-zehapenak.

2. Ekitaldi bakoitzean diru-sarrera fiskal itunduak direla-eta, foru-aldundien alde sortutako interes likidoak.

8.b.2. Kenkariak

Banatu beharreko baliabideen zenbatekoa kalkulatzeko, kupoaren metodologiako kenkariak aplikatu behar dira (2. artikulua), baita kenkari berezi bat ere (3. artikulua), Eusko Jaurlaritzak ekonomiaren plangintza-, sustapen eta garapen-politikak egin ditzan, LHLko 22.3 artikuluekin bat etorriz.

Hauek dira kupoaren metodologiatik aplikatzen diren kenkariak (D):

- Estatuari ordaindu beharreko kopuru kupo likidoa, eta, hala dagokionean, kupo zehazteko metodologian aurreikusitako

continuación, se analiza brevemente cada uno de los elementos del modelo de distribución vertical de distribución de recursos.

8.b.1. Ingresos sujetos a reparto

Se determinan (artículo 1) los ingresos derivados de la gestión del Concerto Económico a distribuir entre la Hacienda General y las Haciendas Forales, conforme a lo previsto en la LTH (artículo 20).

A este respecto, son ingresos afectos al reparto (R) los siguientes:

1. Los procedentes de la recaudación por tributos concertados, con independencia del año de su devengo o generación, durante el ejercicio en curso, compuestos por:

- Los impuestos directos concertados.
- Los impuestos indirectos concertados.
- Las tasas fiscales de combinaciones aleatorias y juego.
- Los recargos por declaración extemporánea, los recargos del periodo ejecutivo, los intereses de demora y las sanciones pecuniarias ingresadas por hechos imponible referidos a los tributos concertados.

2. Los intereses líquidos devengados a favor de las Diputaciones Forales, por razón de ingresos fiscales concertados durante cada ejercicio.

8.b.2. Deducciones

Para el cálculo de los recursos a distribuir es preciso efectuar las deducciones procedentes de la metodología del cupo (artículo 2), así como una deducción especial (artículo 3) para la realización por el Gobierno Vasco de las políticas de planificación, promoción y desarrollo económico contempladas en el artículo 22.3 de la LTH.

Las deducciones procedentes de la metodología del cupo (D) son las siguientes:

- Cupo líquido a pagar al Estado y, en su caso, el importe resultante a favor del Estado por las compensaciones financieras

finantza-kontentsazioak direla-eta Estatuaren aldeko den zenbatekoa eta, zeinu negatiboarekin Euskadiren aldeko den zenbatekoa.

- 2002ko urtarrilaren 1etik aurrera Ertzaintzaren plantilla handitu izana finantzatzeko zenbatekoa, plantilla handitze horiek kupoa zehazteko metodologian aurreikusitakoak direlarik.
- Euskal Autonomia Erkidegoaren eskumenekoak diren eginkizunek eta zerbitzuek ezohiko finantzaketa jaso dezaten Ekonomia Itunaren Batzorde Mistoak kupotik gutxitzea erabaki dezan zenbatekoa.

Banatu beharreko baliabideak murriztu egingo dira, halaber, Eusko Jaurlaritzak Euskadiko ekonomiaren plangintza-, sustapen- eta garapen-politikak egiteko eta, oro har, Euskadiren politikaren eta ekonomiaren egonkortasuna bermatzeko neurrietarako bideratzen dituen zenbatekoetan.

LHLko 22.3. artikulua arautzen du kontzeptu horri (P) dagokion murrizpena: "Jaurlaritzari, bere agintepeko zerbitzuengatik egin dakion eskuarte-izendapenez gainera, ekonomiaren plangintza-, sustapen- eta garapen-politikak egiteko une bakoitzean egoki irizitako diru-izendapena egingo zaio".

8.b.3. Banatu beharreko baliabideak

Baliabideen banaketa bertikala egiteko elementuak aztertuta, banatu beharreko baliabideen guztizkoa finka daiteke (5. artikulua):

$$RD = R - (D + P)$$

hor:

R: Ekonomia Itunaren kudeaketatik sortu eta banaketa-gai diren diru-sarrerak dira.

D: kupoaren metodologiatik sortutako kenkariak dira.

P: kenkari berezia, LHLko 22.3. artikuluan adierazitako politikak egiteagatik.

previstas en la metodología de señalamiento de Cupo vigente y con signo negativo, en su caso, el importe resultante a favor del País Vasco.

- El importe de la financiación de las ampliaciones de la plantilla de la Policía Autónoma a partir del 1 de enero de 2002 previstas en la metodología de señalamiento del Cupo.
- El importe que la Comisión Mixta de Concierto Económico acuerde minorar del Cupo para la financiación extraordinaria de funciones y servicios de competencia del País Vasco.

Los recursos sujetos a reparto, también, se minorarán en la cantidad que el Gobierno Vasco destine a la realización de las políticas de planificación, promoción y desarrollo económico, y en general para la adopción de medidas tendentes a asegurar la estabilidad política y económica de la Comunidad Autónoma.

La minoración correspondiente a este concepto (P) está prevista en la LTH (artículo 22.3), al afirmarse que "con independencia de la asignación que conceda en favor del Gobierno en razón de los servicios de su competencia, se atribuirá a éste la consignación que en cada momento se estime adecuada para la realización de las políticas de planificación, promoción y desarrollo económico".

8.b.3. Recursos a distribuir

Una vez analizados los elementos a tener en cuenta para la distribución vertical de los recursos, puede determinarse (artículo 5) el total de recursos a distribuir:

$$RD = R - (D + P)$$

donde:

R: Recaudación derivadas de la gestión del Concierto Económico sujetas a reparto.

D: Deducciones procedentes de la metodología del Cupo.

P: Deducción especial por la realización de políticas contempladas en el artículo 22.3 de

la LTH.

8.b.4. Banaketa bertikaleko koefizientea

LHLko 22.2 artikuluari jarraituz, Eusko Jaurlaritzaren eta foru-aldundien eskumenei erreparatuko zaie koefiziente bertikala zehazteko; betiere, Euskadi osoko eskumen guztiak aintzat hartuta.

7/1985 Legeak onartu zuen koefiziente hori kalkulatzeko metodoa, 1986-1988 hirurtekorako. Funtsean, Eusko Jaurlaritzako eta foru-aldundietako aurrekontu orokorrak aztertuta, erakunde horien gastuak kalkulatzeko dira, dagozkion doiketak eta kenketak egin ondoren. Horiek horrela, Eusko Jaurlaritzari % 64,25 eta foru-aldundiei % 35,75 egokitu zitzairen, hurrenez hurren.

Aldaketa txiki batzuk eginda, metodologia hori erabili zuen 9/88 Legeak 1989-1991 hirurtekoeko ehunekoak (% 65,14 Jaurlaritzari eta % 34,86 aldundiei) kalkulatzeko. Koefiziente bertikalak gora egin zuen, eskumen-transferentzia gehienak Euskadiko erakunde orokorrek hartu baitzituzten beren gain.

Ondoren, % 66,30eko koefizientea finkatu zuen 5/1991 Legeak 1992-1996 bosturtekorako, bertan sartu baitzen Lurralde arteko Konpentsazio Funttsaren aldi baterako konpentsazioa. 1997-2001 eperako banaketa bertikaleko koefizientea % 66,25ekoa izan zen; hala finkatu zuten 6/1996 Legeak eta hura egokitzeko eman zen 14/1997 Legeak.

Banaketa bertikalerako % 70,44ko koefizientea ezarri zuen 6/2002 Legeak, 2002-2006 eperako. Koefiziente horrek kontzeptu hauek jaso zituen: Ertzaintzaren eta Gizarte Segurantzako entitate kudeatzaileen finantziazioan izandako aldaketak, 1997-2001 bosturtekoan transferitutako eskumen berriei dagokiena eta BEZak ordezkaturako probintzia-sarreratan foru-aldundien alde eragindako galeren konpentsazioa.

Azkenik, 2/2007 Legean (6. artikuluan) % 70,04an ezarri zen banaketa bertikaleko koefizientea, toki-erakundeek Ekonomia

8.b.4. Coeficiente de distribución vertical

El coeficiente vertical debe determinarse en proporción de las competencias ejercidas por el Gobierno Vasco y las Diputaciones Forales respecto del global de competencias del conjunto de la Comunidad Autónoma, conforme al artículo 22.2 de la LTH.

El método de cálculo de este coeficiente aprobado en la Ley 7/1985 para el trienio 1986-1988 consistió en determinar, a partir de los Presupuestos Generales del Gobierno Vasco y las Diputaciones Forales, los gastos correspondientes a cada una de las Instituciones, tras los ajustes y deducciones pertinentes. Así, se obtuvo un 64,25% y 35,75% para el Gobierno Vasco y las Diputaciones Forales, respectivamente.

Esta metodología, con algunas pequeñas variaciones, sirvió de base en la Ley 9/88 para el trienio 1989-1991, quedando fijado en el 65,14% para el Gobierno Vasco y 34,86% para las Diputaciones Forales. El coeficiente vertical creció, ya que los nuevos traspasos correspondieron, en su mayor parte, a las Instituciones Comunes.

En la Ley 5/1991 se determinó el coeficiente en el 66,30%, aplicable para el quinquenio 1992-1996, resultado de integrar la compensación transitoria por el Fondo de Compensación Interterritorial. Para el período 1997-2001, conforme a la Ley 6/1996, adaptada por la Ley 14/1997, se fijó el coeficiente de distribución vertical en el 66,25%.

En la Ley 6/2002 se fija el coeficiente de distribución vertical para el período 2002-2006 en el 70,44%. Este coeficiente resulta de integrar la financiación de la Policía Autónoma y de las entidades gestoras de la Seguridad Social, la correspondiente a las nuevas competencias transferidas, entre 1997 y 2001, así como la compensación a favor de las Diputaciones Forales por ingresos provinciales sustituidos por el IVA.

Por último, en la Ley 2/2007 se estableció, en su artículo 6, el coeficiente de distribución vertical en el 70,04%, que resulta como

Itunetik etorritako baliabideetan duten partaidetza igotzearen ondorioz, hain zuzen ere.

Legeko I. eranskinak arautzen du hura kalkulatzeko metodologia, eta taula adierazten da, xeheki:

consecuencia del aumento de la participación de los Entes Locales en los recursos procedentes del Concierto Económico.

La metodología seguida para su cálculo se recoge en el Anexo I de la Ley y se especifica en el cuadro siguiente:

KOEFIZIENTE BERTIKALAREN KALKULUA / CÁLCULO DEL COEFICIENTE VERTICAL			
	f. aldundiak diputac. forales	eusko jaurlar. gobierno vasco	guztira total
1. Itunaren kudeaketatik sortutako diru-sarrerekin finantzatu beharreko gastuak 1. Gastos a financiar con ingresos derivados de la gestión del Concierto	12.908.242,1	8.016.677,1	20.924.919,2
2. Kenkariak / 2. Deducciones	-9.544.446,6	-153.153,7	-9.697.600,3
Estatuari ordaindu beharreko 2007ko kupo likidoa eta konpentsazioak Cupo líquido al Estado y compensaciones 2007	-1.453.378,8		-1.453.378,8
2006ko kupoaren likidazioa eta konpentsazioak Liquidación cupo y compensaciones 2006	-119.390,7		-119.390,7
2005eko- 10-06ko Ekonomia-Itunaren Batzorde Mistoaren lehenengo akordia Acuerdo primero de la Comisión Mixta del Concierto Económico		-43.592,1	-43.592,1
Ertzaintza Policía Autónoma		-38.240,0	-38.240,0
EAErako ekarpenak Aportaciones a la CAPV	-8.016.677,1		-8.016.677,1
L.H. Legeko 22.3 artikuluko politikoak Políticas art. 22.3 L.T.H.		-26.321,6	-26.321,6
Udal finantzaiazio berria (1) Nueva financiación municipal	45.000,0	-45.000,0	0,0
3. Finantzatu beharreko gastuak / 3. Gastos a financiar	3.363.795,5	7.863.523,4	11.227.318,9
Ateratzen den koefizientea / Coeficiente resultante	29,96%	70,04%	

(1) Eusko Jaurlaritzaren Ekarpena / Contribución Gobierno Vasco

KOADOA / CUADRO II.1

8.b.5. Ekarpén orokorra

Foru-aldundiek Autonomia Erkidegoko erakunde erkideen zama orokorreari eusteko egin beharreko ekarpena kalkulatzeko (7. artikulua), banaketa bertikalerako koefizientea aplikatuko zaie banatu beharreko baliabideei:

$$\text{Ekarpén orokorra} = \% 70,04 [R - (D + P)]$$

8.b.6. Ekarpén bereziak

Ekarpén orokorrak gain, beste kontzeptu batzuk finantzatzeko ere laguntzen dute aldundiek. Kontzeptu horiek banatzekoak diren diru-sarreren kenkaritzat jotzen dira, baldin eta Euskadiko erakunde orokorreari esleitutako eskumenei badagozkie. Hauek

8.b.5. Aportación General

La Aportación General de las Diputaciones Forales (artículo 7) al sostenimiento de las cargas comunes de la Comunidad Autónoma se calcula aplicando el coeficiente de distribución vertical al total de recursos a distribuir:

$$\text{Aportación General} = 70,04\% [R - (D + P)]$$

8.b.6. Aportaciones Específicas

Además de la Aportación General, las Diputaciones Forales contribuyen a la financiación de los conceptos contemplados como deducciones de los ingresos objeto de reparto, en la medida que estos conceptos correspondan a competencias asignadas a las

dira ekarpen berezi horiek (8. artikulua):

- Ertzaintzaren plantillaren handitzeen finantziazioa, 2002ko urtarrilaren 1etik egindakoak, kupoan kendutako zenbatekoagatik.
- Euskadiren eskumenekoak diren eginkizunen eta zerbitzuen ezohiko finantzaketa, baldin eta eskumenean jardutea erakunde erkideei badagokie, kupoan egindako kenkariaren kopuruarekin.
- LHLko 22.3 artikuluan araututako politikak eta eginkizunak gauzatzeko ekarpena, ekarpen bereziengatik kenkariaren zenbateko berean.

Horrenbestez, foru-aldundiek Euskadiko Ogasun Orokorrari egindako ekarpen osoa kalkulatzeko, ekarpen orokorra eta ekarpen bereziak gehitu behar dira.

2/2007 Legeak, hurrengo artikuluetan, zenbait arau zehazten ditu, ekarpenak aldatzen badira aplikatzeko; hala nola, Euskadiri zerbitzu-transferentzia berriak egiten bazaizkio (9. artikulua), zerbitzu-transferentziak egiten badira Euskadiko erakundeen artean (10. artikulua), Ertzaintzaren finantziatio-modua aldatzen bada (11. artikulua), beregain hartutako eskumenen aparteko finantzaketa aldatzen bada (12. artikulua), eta kupoaren eta konpentsazioen behin betiko likidazioa aldatzen bada (13. artikulua).

8.c. Banaketa horizontalaren eredia

Banaketa bertikaleko ereduaren bidez, ekarpen orokorra eta bereziak zehaztuta, lurralde historiko bakoitzaren ekarpena zehaztu behar da. Banaketa horizontalaren eredia esaten dio eredu horri 2/2007 Legeko II. kapituluak.

Baliabideak banatzeko eredu horrek ehuneko bat esleitzen dio lurralde historiko bakoitzari, eta hura aplikatzen da, Euskadiko erakunde orokorren gastuak estaltzeko egin behar duten ekarpenaren zenbateko kalkulatzeko

Instituciones Comunes. Las denominadas Aportaciones Específicas (artículo 8) son las siguientes:

- Financiación de las ampliaciones de la plantilla de la Policía Autónoma, realizadas desde el 1 de enero de 2002, por el importe de la deducción efectuada en el Cupo.
- Financiación extraordinaria de funciones y servicios de competencia del País Vasco, cuando el ejercicio de la competencia corresponda a las instituciones comunes por el importe de la deducción efectuada en el Cupo.
- Contribución a la realización de las políticas y funciones recogidas en el artículo 22.3 de la LTH, por igual importe a la deducción por este concepto.

En consecuencia, las aportaciones totales de las Diputaciones Forales a la Hacienda General del País Vasco están constituidas por la suma de la Aportación General y de las Aportaciones Específicas.

La Ley 2/2007 contiene a continuación una serie de reglas relativas a las variaciones en las Aportaciones derivadas tanto de nuevos trasposos de servicios a la Comunidad Autónoma del País Vasco (artículo 9) como entre las instituciones del País Vasco (artículo 10), así como de modificaciones en la financiación de la Policía Autónoma (artículo 11), en la financiación extraordinaria de competencias asumidas (artículo 12) y de la liquidación definitiva del cupo y de las compensaciones (artículo 13).

8.c. Modelo de distribución horizontal

Una vez definidas las Aportaciones, General y Específicas, derivadas del modelo de distribución vertical, se procede a determinar la contribución de cada uno de los Territorios Históricos. El Capítulo II de la Ley 2/2007 lo denomina modelo de distribución horizontal.

Este modelo de distribución de recursos asigna a cada Territorio Histórico un porcentaje, que se aplica al total de aportaciones para obtener el importe de su contribución a los gastos de las Instituciones

(15. artikulua). Aurreko legeek araututako aplikatutako metodologiari eusten zaio; hau da, errentari eta ahalegin fiskalari erreparatzen zaie, berariaz arautzen baititu LHLko 22.6. artikulua.

8.c.1. Koefiziente horizontalak

2/2007 Legeko 14. artikulua arautzen du irizpide hauei erreparatuko zaiela, lurralde historiko bakoitzak Autonomia Erkidegoko erakundeei egin beharreko ekarpenei erantzuteko, 2007-2011 bosturtekoaren ekitaldietan:

- Koefizientearen % 70 lurralde historiko bakoitzaren errenta erlatiboaren arabera aterako da zuzenean.
- Ehuneko 30a lurralde historiko bakoitzaren zerga-ahalegin erlatiboaren alderantzizkoaren arabera aterako da zuzenean, lurralde bakoitzak diru-bilketarako duen gaitasunarekin ahalegin hori haztatuta.

$$A_i = 70 \frac{Y_i}{Y} + 30 \frac{CR_i \frac{T/Y}{T_i/Y_i}}{\sum_{i=1}^3 \left(CR_i \frac{T/Y}{T_i/Y_i} \right)}$$

A_i , Lurralde historiko bakoitzak ekarpenei erantzuteko duen koefizientea da, ekarpen osoaren ehunekoaren arabera.

Y_i , i lurraldearen errenta da.

Y , Euskal Autonomia Erkidegoaren errenta da.

T_i , i lurraldearen diru-bilketa da.

T , hiru lurraldeen diru-bilketa osoa da.

CR_i , i lurraldeak diru-bilketarako duen gaitasuna da.

2/2007 Legeak 15. artikuluan zehaztutako aldagaiak eta datuak baliatzen dira formula hori aplikatzeko. Lurralde historiko bakoitzak ekarpenei erantzuteko koefizienteak, ekitaldi bakoitzerako kalkulatu ondoren, ez dira

Comunes de la Comunidad Autónoma (artículo 15). Se mantiene la metodología aplicada en las Leyes anteriores, basada en los criterios de renta y esfuerzo fiscal, por otra parte, expresamente recogidos en el artículo 22.6 de la LTH.

8.c.1. Coeficientes horizontales

En la Ley 2/2007 se especifica (artículo 14) que los coeficientes de contribución de cada Territorio Histórico a las aportaciones a efectuar a las Instituciones Comunes de la Comunidad Autónoma, con vigencia para los ejercicios del período 2007-2011, se obtendrán conforme a los criterios siguientes:

- El 70% se obtendrá en función directa de la renta relativa de cada territorio histórico.
- El 30% se obtendrá en función directa de la inversa del esfuerzo fiscal relativo de cada Territorio Histórico, ponderado por la capacidad recaudatoria del mismo.

A_i , es el coeficiente de contribución de cada Territorio Histórico, en % de la aportación total.

Y_i , es la renta del territorio histórico i .

Y , es la renta de la Comunidad Autónoma del País Vasco.

T_i , es la recaudación del territorio histórico i .

T , es la recaudación total de los tres territorios históricos.

CR_i , es la capacidad recaudatoria relativa del territorio histórico i .

Para la aplicación de esta fórmula se utilizan las variables y datos especificados en la propia Ley 2/2007 (artículo 15). Los coeficientes de contribución de cada Territorio Histórico calculados para cada ejercicio no

aldatuko ekitaldian zehar.

8.c.2. Koefiziente horizontalak kalkulatzeko aldagaiak

Banaketa horizontaleko ereduaren ekarpen-irizpideak aplikatzeko, bosturtekoaren ekitaldi bakoitzean erabili beharreko estatistika-aldagaiak definizio hauetara egokitu beharko dira:

- Errentarako, lurralde historiko bakoitzaren barne produktu gordina hartuko da, merkatu-prezioetan eta Euskal Autonomia Erkidegoaren guztizkoarekin erkatuta; eta Euskal Estatistika Erakundeak argitaratutako azken lau urteetako datuen pisu erlatiboan batez besteko aritmetikoa hartuko da.
- Ahalegin fiskala, LHLrekin bat etorritik, honela definitzen da: zerga-kontzeptu guztiak direla-eta urteko diru-bilketaren zenbatekoaren eta errentaren artean dagoen erlazioa da, udalen zuzeneko ordainarazpeneko zergak diru-bilketaren barne hartuta. Aipatutako zerga-kontzeptuak foru-aldundietako eta udaletako aurrekontuetako I. eta II. kapituluetan jasotakoak dira. Amaitutako azken ekitaldikoak izan behar dute erabilitako diru-bilketako datuek.

Bilketarako gaitasuna kalkulatzeko, Euskal Autonomia Erkidego osoko zerga-bilketako egitura kontuan hartzen da, eta bilketa orokorrean duen ehunekoak esleitzen zaio zerga-kontzeptu bakoitzari.

Diru-bilketako kontzeptu bakoitzari eta lurralde historiko bakoitzari zergak ordaindu beharra sorrarazten duen ekonomia-adierazle egokia lotuko zaio, Euskal Autonomia Erkidego osoarekiko ehunekoetan.

Osagai bi horietatik abiatuta eta lehenengoarekin bigarrena haztatuta kalkulatu da lurralde historiko bakoitzerako adierazle bakoitzaren diru-bilketa teorikoa edo diru-bilketarako batez besteko gaitasuna, guztizkoarekiko ehunekoetan.

Adierazle guztietan lortutako emaitzen baturak adieraziko du lurralde historiko bakoitzaren bilketa-gaitasuna. 2/2007 Legeko

serán modificados a lo largo del mismo.

8.c.2. Variables para el cálculo de los coeficientes horizontales

Las variables estadísticas a utilizar en cada ejercicio del quinquenio, a los efectos de aplicar los criterios de aportación del modelo de distribución horizontal, deberán ajustarse a las siguientes definiciones:

- Para la renta se utilizará el Producto Interior Bruto a precios de mercado de cada Territorio Histórico relativo al total de la Comunidad Autónoma, tomándose la media aritmética de los pesos relativos de los datos de los últimos cuatro años publicados por el Instituto Vasco de Estadística-Eustat.
- El esfuerzo fiscal se define, conforme a la LTH, como la relación entre el importe de la recaudación anual por todos los conceptos tributarios, incluidos los de exacción municipal directa, y la renta. Los conceptos tributarios citados son los recogidos en los Capítulos I y II de los Presupuestos de las Diputaciones Forales y Ayuntamientos. Los datos de recaudación y de renta corresponderán a los del último ejercicio finalizado.

Por otro lado, el cálculo de la capacidad recaudatoria se efectúa partiendo de la estructura recaudatoria del conjunto de la Comunidad Autónoma, atribuyendo a cada concepto tributario su parte porcentual en la recaudación total.

A cada concepto se le asocia, para cada Territorio Histórico, y en términos porcentuales respecto al total de la Comunidad Autónoma, el indicador económico adecuado que da origen a la tributación.

A partir de estos dos elementos, mediante ponderación del segundo por el primero, se calcula, igualmente en términos porcentuales respecto del total, la recaudación teórica o capacidad de recaudación media de cada indicador para cada Territorio Histórico.

La suma de los resultados obtenidos para cada uno de los indicadores representa la capacidad recaudatoria de cada Territorio

II. eranskinak zehazten ditu gaitasun hori kalkulatzeko aintzat hartu behar diren zerga-kontzeptuak eta bakoitzari dagozkion ekonomia-adierazleak. Ondorengo taulan ikus daitezke horiek guztiak.

Histórico. Los conceptos tributarios a tener en cuenta para el cálculo de esta capacidad, así como los indicadores económicos para cada uno de ellos se detallan en el Anexo II de la Ley 2/2007 que se reproduce a continuación.

DIRU-BILKETARAKO GAITASUNA / CAPACIDAD RECAUDATORIA

KONTZEPTUA / CONCEPTO	ADIERAZLEA / INDICADOR
Bakoitzaren lanagatiko atxikipenak Retenciones trabajo personal	Lansariak eta soldatak Sueldos y salarios
PFEZaren kuota diferentziala Cuota diferencial IRPF	(1)
Kapitalaren atxikipenak eta ordainketa zatikatuak Retenciones de capital y pagos fraccionados	Ustiaketaren gairik gabia Excedente neto de explotación
BEZ, bakoitzaren kudeaketa IVA gestión propia	(2)
BEZ, egokitzapena IVA Ajuste	Ekarpen-indizea Índice de aportación
Garraibideen gaineko zerga berezia Impuesto especial sobre medios de transporte	Matrikulatutako beribil-kopurua Número de turismos matriculados
Fabrikazioko zerga berezien gutzizkoa (bakoitzaren kudeaketa + egokitzapenak) Total ii. ee. de fabricación (gestión propia + ajustes)	Ekarpen-indizea Índice de aportación
Hidrokarburoen txikizkako salmentaren zerga Impuesto s/ las ventas minoristas de hidrocarburos	Ekarpen-indizea Índice de aportación

(1) PFEZaren kuota diferentzial garbiari dagokion zenbatekoa proportzioan egotziko zaio zerga horren bilketako osagarri bakoitzari / El importe correspondiente a la cuota diferencial neta del IRPF se atribuirá proporcionalmente a cada uno de los componentes de la recaudación de dicho impuesto.

(2) BEGd mp - enpresaren KEG - energiakoak ez diren esportazioak + energikoak ez diren erkidego barruko eskuraketak / VAB pm - FBC empresarial - exportaciones no energéticas + adquisiciones intracomunitarias no energéticas

KOADROA / CUADRO II.2

8.c.3. Lurralde historiko bakoitzaren ekarpena

Lurralde historiko bakoitzak Autonomia Erkidegoko erakunde orokorrein egin beharreko ekarpenen zenbatekoa kalkulatzeko, lurralde bakoitzari dagokion koefiziente horizontala aplikatu behar zaio ekarpen orokorreko eta ekarpen berezietako zenbatekoen.

Bestalde, Estatuari ordaindu beharreko kupo likidoari lurralde historiko bakoitzak egin beharreko ekarpena eta 2007-2011 bosturtekoari dagozkion kupoak zehazteko metodologian jasotako konpentsazioetan duten partaidetza zehazteko (18. artikulua), koefiziente horizontala aplikatu beharko zaie bakoitzari dagozkien zenbatekoen.

8.c.3. Aportación de cada Territorio Histórico

La aportación de cada Territorio Histórico a las Instituciones Comunes se obtiene por aplicación del coeficiente horizontal correspondiente al Territorio Histórico al importe de las Aportación General y Específicas.

Por otra parte, la contribución de cada Territorio Histórico al cupo líquido a pagar al Estado y su participación en las compensaciones previstas en la metodología de señalamiento del cupo para el quinquenio 2007-2011 se determinará (artículo 18) por aplicación sobre los respectivos importes del correspondiente coeficiente horizontal.

Balio Erantsiaren gaineko zergagatik, Fabrikazioko Zerga Bereziak bakoitzarengatik eta Zenbait Hidrokarburoen Txikizkako Salmentaren gaineko Zergagatik benetan biltzen denetik eratorritako diru-sarrerak foru-aldundi bakoitzaren kasura egokitzeko, kenketa bat egin behar da, sortu zireneko urtea kontuan hartu gabe; horretarako, aipatutako zerga-kontzeptu bakoitzarengatik Euskal Autonomia Erkidego osoak lortutako benetako diru-bilketari lurralde historikoaren dena delako ekitaldirako koefiziente horizontala aplikatuta lortutako emaitza hartu, eta zerga-kontzeptu berbera dela-eta lortutako benetako diru-bilketari kendu behar zaio, eta kenduraren arabera egokituko dira. (17. artikulua).

8.d. Egokitzapenerako Funts Orokorra

Herri Dirubideen Euskal Kontseiluak Egokitzapenerako Funts Orokorra eratuko du urtero (funts horrek aurreko Elkartasun Funtsa ordezkatzeko du), eta erakunde erkideek eta hiru foru-aldundiek egingo dituzte bertarako ekarpenak; xedea bikoitza izango da: batetik, arauen artean edo kudeaketa egiteko moduan dauden ezberdintasunetatik sortutako arrazoiak salbu, eta funtsa egin beharreko ekarpena kendu ondoren, lurralde historiko bakoitzak Euskadiko diru-bilketa osoan izango duen parte-hartze erlatiboa bere koefiziente horizontalaren % 99ra iritsiko dela bermatzea, eta, bestetik, Herri Dirubideen Euskal Kontseiluaren iritziz funts horrekin erantzun behar den ohiz kanpoko beste edozein gorabeherari erantzutea.

20. artikulua arautzen du zer arau bete behar diren Funtsaren zenbatekoa behin-behineko eta behin betiko kalkulatzeko eta hura erakundearen artean banatzeko:

1. Egokitzapenerako Funts Orokorra

Egokitzapenerako Funts Orokorren zenbatekoa zatiketa honen arabera zatidura izango da:

- batetik, koefiziente horizontalaren % 99aren eta lurralde historiko bakoitzak Euskadiko diru-bilketa osoan daukan parte-hartze erlatiboaren arteko

Los ingresos de cada una de las Diputaciones Forales procedentes de la recaudación real por el Impuesto sobre el Valor Añadido, por cada uno de los Impuestos Especiales de Fabricación y por el Impuesto sobre las Ventas Minoristas de Determinados Hidrocarburos, independientemente del año de su devengo o generación, se ajustarán por la diferencia entre el resultado de aplicar el coeficiente horizontal de su territorio histórico para dicho ejercicio a la recaudación real del conjunto de la Comunidad Autónoma del País Vasco por cada uno de dichos conceptos tributarios, y su correspondiente recaudación real por el mismo concepto tributario. (artículo 17).

8.d. Fondo General de Ajuste

El Consejo Vasco de Finanzas Públicas establecerá anualmente un Fondo General de Ajuste, que sustituye al anterior Fondo de Solidaridad, al que contribuirán las Instituciones Comunes y las tres Diputaciones Forales con el objeto de asegurar que, salvo causas derivadas de diferencias normativas o de gestión, la participación relativa en la recaudación total del País Vasco para cada territorio histórico, una vez deducida su contribución al propio Fondo, alcance el 99% de su coeficiente horizontal, así como cualquier otra circunstancia de carácter extraordinario que a juicio del Consejo Vasco de Finanzas Públicas deba atenderse con dicho fondo.

El importe y la distribución institucional del Fondo, para su cálculo tanto provisional como definitivo, se determinará (artículo 20) de acuerdo con las siguientes reglas:

1. Importe del Fondo General de Ajuste

La cuantía del Fondo General de Ajuste se determinará por el cociente entre:

- la suma de los importes de signo positivo que resulten de aplicar a la recaudación sujeta a reparto (artículo 1.1) la diferencia entre el 99% del coeficiente horizontal y la

diferentzia 1.1 artikuluan zehaztutako moduan banaketa-gai den diru-bilketari aplikatuta ateratako zeinu positiboko zenbateko guztien batuketa hartuko da; eta

- bestetik, erakunde erkideen eta foru-aldundien koefiziente bertikalen batuketa, baldin eta ekarpen-koefizientearen % 99tik gora badago bakoitzaren diru-bilketa erlatiboa. Ondorio horietarako, lurralde historiko bakoitzari dagokion koefiziente bertikala zehazteko, bakoitzaren koefiziente horizontala aplikatu behar zaio erakunde erkideen koefiziente bertikalaren osagarriari.

Egokitzapenerako Funts Orokorraren gehienezko zenbatekoak ezingo du gainditu 2/2007 Legearen 5. artikulua zehazten dituen banatu beharreko baliabideen % 1.

2. Egokitzapenerako Funts Orokorra

- EAEko erakunde orokorrek Egokitzapenerako Funts Orokorrari egin beharreko ekarpena kalkulatzeko, banaketa bertikaleko koefizientea aplikatuko zaio funtsaren zenbateko osoari; betiere, zenbateko hori ez bada hura koefiziente bertikalaren % 99ren eta banatzeko baliabide haietan duten benetako parte-hartzearen arteko diferentzia banatzeko baliabideei aplikatuta lortzen den zenbatekoa (balio absolutuetan) gainditzen, gaindituz gero, azken hori izango baita egin beharreko ekarpena.
- Gainerakoa foru-aldundiei egokituko zaie, bakoitzari dagokion koefiziente horizontalaren arabera. Baldin eta aurrekoa aplikatzeagatik funtsaren onuraduna ez den foru-aldundi batentzat suerta dadin kontribuzioak gainditzea haren benetako diru-bilketa eta koefiziente horizontalaren % 99 Euskadiren diru-bilketa guztiari aplikatzearen emaitzaren arteko diferentziaren zenbatekoa, haren kontribuzioa aipatutako aldearen zenbatekoan finkatuko da. Funtsaren onuraduna ez den foru-aldundia aurreko kasuan ez badago, gainontzeko zenbatekoa beregain hartuko du foru-aldundi guztien kontribuzioa bete arte, muga honekin: bere kontribuzioaren

respectiva participación relativa en la recaudación total del País Vasco para cada Territorio Histórico, y

- la suma de los coeficientes verticales de las Instituciones Comunes y de las Diputaciones Forales cuya recaudación relativa se haya situado por encima del 99% de su coeficiente de aportación. El coeficiente vertical de cada uno de los Territorios históricos se deriva de aplicar el coeficiente horizontal al complementario del coeficiente vertical de las Instituciones Comunes.

El importe máximo del Fondo General de Ajuste no superará el 1% de los recursos a distribuir definidos en el artículo 5 de la Ley 2/2007.

2. Contribución al Fondo General de Ajuste

- La contribución de las Instituciones Comunes será el resultado de aplicar a la cuantía total del Fondo General de Ajuste el coeficiente de distribución vertical, siempre que este importe no supere la cuantía, en valores absolutos, que se obtiene de aplicar a los recursos a distribuir la diferencia entre el 99% de su coeficiente vertical y su participación real en los recursos a distribuir, en cuyo caso alcanzará esta última.
- El resto corresponderá a las Diputaciones Forales de acuerdo a sus respectivos coeficientes horizontales. En el supuesto de que por aplicación de lo anterior la contribución que resulte para alguna diputación foral no beneficiaria del fondo supere el importe de la diferencia entre su recaudación real y el resultado de aplicar el 99% de su coeficiente horizontal a la recaudación total del País Vasco, su contribución quedará fijada en el importe de dicha diferencia. La Diputación Foral que no siendo beneficiaria del fondo no se encuentre en este supuesto asumirá el importe restante hasta completar la contribución del conjunto de las Diputaciones Forales, con el límite de que el importe de su contribución total no

zenbateko guztiak ezin du gaintitu bere benetako diru-bilketa eta Euskadiren diru-bilketari haren koefiziente horizontala aplikatzearen ondorioaren arteko diferentzia.

3. Egokitzapenerako Funts Orokorra

Bi lurralde historikoren diru-bilketa bakoitzaren koefiziente horizontalaren % 99tik beherakoa den kasuetan, Egokitzapenerako Funts Orokorraren zenbateko osoa nahikoa ez bada bermatutako ehunekoa lor dezaten bi lurralde historikok, % 99 lortzeko horietako bakoitzak behar duen besteko proportzioan egingo da funtsaren banaketa, lurralde horien ekarpena kenduta.

4. Aurreko 1. paragrafoan jasotako muga aplikatuta ezin bada lurralde historiko guztietarako koefiziente horizontalaren % 99ko diru-bilketa erlatiboa bermatu, Herri Dirubideen Euskal Kontseiluak, azken emaitzak ikusita eta irizpena egin ondoren, ebazten badu ezen, delako lurralde historikoak edo direlako lurralde historikoek Euskadiko diru-bilketa osoan duten parte-hartze erlatiboa bakoitzaren koefiziente horizontalaren % 99tik behera gelditu bada, emaitza hori ez dela izan beste lurralde historikoen aldean beren arauak edo kudeaketa diferenteak izan direlako, egokitu egingo du Egokitzapenerako Funts orokorraren zenbatekoa, artikulua honetako aurreko paragrafoan erakunde bakoitzaren ekarpenerako ezarritako mugak errespetatuz.

8.e. Eragiketa-arauak

Lurralde Historikoen Legeko 25.1 artikulua berariaz arautzen du ekarpenak sei zati berdinetan ordainduko direla, hain justu, urte bakoitzeko otsailaren, apirilaren, ekainaren, uztailaren, urriaren eta azaroaren lehenengo hamabost egunetan.

Ekarpenen urteko zenbatekoak kalkulatzeko eragiketarako arautzen ditu 2/2007 Legeko IV. kapituluak, baita foru-aldundien eta Egokitzapenerako Funts Orokorraren arteko doiketen behin-behineko kalkulua eta haien kitapena egitekoak ere (21. artikulutik 27. artikulura).

supere la diferencia entre su recaudación real y el resultado de aplicar su coeficiente horizontal a la recaudación total del País Vasco.

3. Distribución del Fondo General de Ajuste

En el supuesto de que, situándose la recaudación relativa de dos Territorios Históricos por debajo del 99% de su respectivo coeficiente horizontal, la cuantía total del Fondo General de Ajuste resulte insuficiente para que ambos alcancen el porcentaje garantizado, la distribución, excluida la contribución de dichos territorios, se realizará de forma proporcional al importe que cada uno de ellos necesita para alcanzar dicho 99%.

4. Si por aplicación del límite contenido en el apartado 1 anterior no fuera posible garantizar una recaudación relativa del 99% del coeficiente horizontal para todos los territorios históricos, el Consejo Vasco de Finanzas Públicas a la vista de los resultados finales y después de dictaminar, previo informe, que la participación relativa en la recaudación total del País Vasco del territorio o territorios históricos que se haya situado por debajo del 99% de su respectivo coeficiente horizontal no ha sido el resultado de diferencias normativas o de gestión respecto al resto de los territorios históricos, adecuará la cuantía del Fondo General de Ajuste, respetando en todo caso los límites a la contribución de cada institución establecidos en el apartado anterior.

8.e. Reglas operativas

La LTH señala expresamente en el artículo 25.1 que las Aportaciones se harán efectivas en seis plazos iguales, fijándose éstos dentro de la primera quincena de los meses de febrero, abril, junio, julio, octubre y noviembre de cada año.

En el Capítulo IV de la Ley 2/2007, se contempla los mecanismos operativos que permiten determinar los correspondientes cálculos anuales de las Aportaciones, así como el cálculo provisional y la liquidación de los Ajustes entre las Diputaciones Forales y del Fondo General de Ajuste (artículos 21 a 27).

Ekarpenen hasierako kalkulua egiteko, zerga itunduengatik diru-sarrerren aurreikuspen bat onartuko du Herri Dirubideen Euskal Kontseiluak, eta hura hartuko dute oinarritzat Eusko Jaurlaritzak eta foru-aldundiek, haien aurrekontu orokorrak egiteko. Ekitaldian zehar ekarpenek izan ditzaketan aldaketak zati berdinetan banatuko dira, Lurralde Historikoen Legeko 25. artikulua adierazitako epeetan; hau da, ekitaldi horretan muga-egunera iritsi gabeko ordainketa-epeetan.

Ekitaldia amaitu aurretik, azken ordainketa-epean (azaroko lehen hamabostaldian), ekitaldiaren amaierarako aurreikusitako diru-bilketaren aurre-likidazio bat egingo du Herri Dirubideen Euskal Kontseiluak, ekitaldiaren hasieran ordaindutako ekarpenen eta behin betiko ekarpenen zenbatekoen artean izan daitezkeen aldeak txikitzeko, azken horien zenbatekoa ezin baita ekitaldiaren hasieran kalkulatu.

Hurrengo ekitaldian egingo da behin betiko likidazioa, otsailaren lehen hamabostaldian. Kontuan hartuko dira erreferentziazko ekitaldian egindako diru-bilketa errealak eta hasierako kalkulua egiteko erabiliko eguneratze-indizeen balio errealak.

Zerga itunduengatik bildutako ondasunak eta eskubideak banatu beharreko diru-sarreretara txertatzeari dagokionez, aurreko legean bezala, hauxe xedatzen da: foru-aldundiek, zorren ordainketarako borondatezko epean, zerga-zorra ondasunak eta eskubideak entregatuz ordaintzea baimentzen badute, kitatutako zorraren zenbatekoa ekitaldi horretako diru-sarrerren artean jasoko da.

Ondasun eta eskubide horiek premiamendubidea erabiliz biltzen badira, ondasun eta eskubide horiek besterendu edo esleitutakoan, Herri Dirubideen Euskal Kontseiluak baloratu egiten ditu. Hala, ekarpenen likidazioa egitean, banatu beharreko sarrerren artean jasotzen dira. Dena dela, azken bosturtekoan bildutako esperientziari erreparatuta, aukera eman da Herri Dirubideen Euskal Kontseiluak, komenigarritzat jotzen badu, denbora-epe bat ezar dezan onartutako balorazioak aplikatzeko.

Así, se establece que para el cálculo inicial de las Aportaciones de cada ejercicio se realizará una previsión de ingresos por tributos concertados aprobada por el Consejo Vasco de Finanzas Públicas a los efectos de elaborar los Presupuestos Generales del Gobierno Vasco y las Diputaciones Forales. Las modificaciones de las Aportaciones que se produzcan durante el ejercicio serán distribuidas por partes iguales entre los plazos señalados en el artículo 25 de la LTH aún pendientes de vencimiento.

Antes de la finalización de cada ejercicio, en el último plazo, primera quincena de noviembre, se realiza una preliquidación sobre una estimación de cierre del ejercicio de la recaudación del País Vasco aprobada por el Consejo Vasco de Finanzas Públicas, con el objeto de aproximar las aportaciones iniciales abonadas a las aportaciones definitivas, que no pueden ser calculadas hasta el cierre del ejercicio.

La liquidación definitiva se realiza en la primera quincena de febrero del ejercicio siguiente. Se considerará la recaudación real obtenida durante el ejercicio de referencia y los valores reales de los índices de actualización utilizados en el cálculo inicial.

En cuanto a la incorporación a los ingresos a reparto de los bienes y derechos derivados de la recaudación por tributos concertados, y al igual que en la ley anterior se dispone que en periodo voluntario, cuando son las Haciendas Forales las que admiten el pago de la deuda tributaria mediante la entrega de bienes y derechos, el importe de la deuda cancelada se integre con la recaudación en efectivo del ejercicio.

En la recaudación en vía de apremio de estos bienes y derechos, cuando se realice la enajenación o adjudicación de dichos bienes y derechos, el Consejo Vasco de Finanzas Públicas procederá a su valoración, al objeto de que a efectos de realizar la liquidación de Aportaciones se incorporen a los ingresos sujetos a reparto. En cualquier caso, y a la vista de la experiencia del último quinquenio, se contempla la posibilidad en este supuesto de que el Consejo Vasco de Finanzas Públicas, cuando lo considere conveniente, periodifique el importe de la valoración aprobada.

Halaber, Herri Dirubideen Euskal Kontseiluak onartutako prozedura erabiliko da foru-aldundiek bildutako Balio Erantsiaren gaineko Zergaren, Fabrikazioko Zerga Berezien eta Zenbait Hidrokarburoren Txikizkako Salmentaren gaineko Zergaren doiketak egiteko. Doiketa horiek apirilean, uztailean eta urrian egingo dira, eta likidazioa, berriz, hurrengo ekitaldiko urtarrilaren lehen hamabostaldian egingo da.

Legearen 26. artikulua arautzen du Herri Dirubideen Euskal Kontseiluak finkatuko duela, aurrekontu-aurreikuspenak aintzat hartuta, Egokitzapenerako Funts Orokorren behin-behineko zenbatekoa. Hori eginda, erakunde bakoitzari dagokion behin-behineko zuzkidura jarriko du. Ekainean aplikatuko dira, ekarpenaren lehen ordainketa-epean, behin-behineko funtseko bi heren, eta behin betiko likidazioa, berriz, ekarpenen likidazioarekin batera egingo da.

Azkenik, metodologia behar bezala aplikatzeko behar den informazioa emateko betebeharrak arautzen ditu kapituluak.

8.f. Bestelako xedapenak

Baliabideak banatzeko barne-eredua finkatuta, zazpi xedapen gehigarri, xedapen iragankor bat eta azken xedapen bat jasotzen ditu 2/2007 Legeak. Hau da arau horien funtsezko edukia:

- Herri Dirubideen Euskal Kontseiluak eskumena finkatzen da, baldin eta Ekonomia Itunean edo zerga-sisteman sartutako aldatetengatik edo ekonomiak edo salbuespeneko beste gorabeheraren batek eragindakoengatik baliabideen banaketa-ereduan eta ekarpenak zehazteko ereduan ere funtsezko aldakuntzak sartu behar badira, Herri Dirubideen Euskal Kontseiluak aldakuntzak proposatu ahal izango ditu metodologian eta kalkuluetan.
- Bigarren xedapen gehigarriak, Ekonomia Ituneko 62. artikulua Autonomia Erkidegorako finkatutako konpromisoak betetzeko, Euskadiko erakunde publikoen aurrekontu-egonkortasuneko helburuak erabakitzeke ardura eman zitzaion Herri

Por otra parte, los ajustes por el Impuesto sobre el Valor Añadido, Impuestos Especiales de Fabricación y por el Impuesto sobre las Ventas Minoristas de Determinados Hidrocarburos de las Diputaciones Forales se realizarán, de acuerdo con el procedimiento aprobado por el Consejo Vasco de Finanzas Públicas, durante los meses de abril, julio y octubre, practicándose la liquidación dentro de la primera quincena del mes de enero del ejercicio siguiente.

Además, en el artículo 26 se recoge que el Consejo Vasco de Finanzas Públicas, de acuerdo con las previsiones presupuestarias, establecerá el importe provisional del Fondo General de Ajuste, consignando cada institución la dotación provisional que le corresponda. Dos terceras partes del fondo provisional se aplicarán en el mes de junio, coincidiendo con el plazo de pago de la aportación, practicándose la liquidación definitiva simultáneamente a la liquidación de las Aportaciones.

Por último, en este capítulo se recogen las obligaciones de información para la correcta aplicación de la metodología.

8.f. Otras disposiciones

Establecido el modelo interno de distribución de recursos, la Ley 2/2007 incluye siete disposiciones adicionales, una disposición transitoria y una disposición final. Los aspectos más relevantes en ellas contenidos son los siguientes:

- Se fija la competencia del Consejo Vasco de Finanzas Públicas, en el supuesto de que, por cambios introducidos en el Concierto Económico, en el sistema impositivo o derivados de la economía o cualquiera otra circunstancia de carácter excepcional, fuese necesario introducir alteraciones sustantivas en el modelo de distribución de recursos y de determinación de aportaciones, para proponer las modificaciones metodológicas y de cálculo pertinentes.
- Se asigna al Consejo Vasco de Finanzas Públicas la función de acordar los objetivos de estabilidad presupuestaria de las instituciones públicas del País Vasco, en el marco de los compromisos que se adopten para la Comunidad Autónoma en

Dirubideen Euskal Kontseiluari. Halaber, bigarren xedapen horrek 27/1983 Legearen (LHL) xedapen bat jasotzen du, zeinaren bidez Herri Dirubideen Euskal Kontseiluari esleitzen zaion Euskadiko herri-erakundeetako finantza-jarduerak koordinatzeko eta harmonizatzeko egitekoa.

- Hirugarren xedapen gehigarriak arautzen du Herri Dirubideen Euskal Kontseiluak aho batez zehaztuko dituela zenbait proiektu burutzeko zenbatekoak finantzatzeko modua, bai Estatuko Administrazioaren eskumenetan eragina dutelako, bai Euskadiren sustapenerako eta ekonomia-garapenerako berebiziko garrantzia dutelako, baldin eta garrantzi handiko baliabide-izendapenak behar badituzte eta erakunde guztietan eragina badute.
- Toki-erakundeek Ekonomia Ituna kudeatzetik eskuratutako sarreretan izango duten partaidetzari buruz dihardu Laugarren Xedapen Gehigarriak, eta foru-aldundiek gutxienezko partaidetza % 53tik % 54,70era igo behar dutela gomendatzen da. Aldaketa horrek foru-aldundien aldeko koefiziente bertikalaren aldaketari erantzuten dio, aldaketa hori Ekonomia Itunaren kudeaketatik datozen diru-sarreretan duten partaidetza handitzera bideratu baita oso-osorik.

9. EUROPAR BATASUNETIK DATOZEN FUNTSAK

9.a. Europar Batasuneko eskualde-politika

Erromako Ituneko Atarikoan (1957ko idazketan), eskualde-politikari buruzko erreferentzia txiki bat dago: "kideen ekonomien bateratasuna sendotu eta garapen harmoniatsua lortzea, eskualdeen arteko aldeak murriztuz eta egoera okerrenean daudenen atzerapena murriztuz". Eta hortik abiatuta, eskualde-politika sendoa sortu da, gero eta garrantzia handiagoa duena, gainera.

Europako Agiri Bakunean ez zuten esplizituki adierazi ekonomia- eta gizarte-kohesioa

aplicación de lo previsto en el artículo 62 del Concierto Económico (Disposición Adicional Segunda). Así mismo, en esta disposición, también, se recogen las funciones que en materia de coordinación y armonización de la actividad financiera de las Instituciones Públicas del País Vasco ya le asigna al Consejo Vasco de Finanzas Públicas la Ley 27/1983 (LTH).

- Se determina que el Consejo Vasco de Finanzas Públicas acordará por unanimidad la forma de financiar determinados proyectos que, bien por incidir en competencias del Estado, bien por tener una relevancia capital para la promoción y el desarrollo económico del País Vasco, precisen de una asignación de recursos muy importante y afecten al conjunto de las Instituciones del País Vasco (Disposición Adicional Tercera).
- En lo referente a la participación de los Entes Locales en los ingresos procedentes de la gestión del Concierto Económico (Disposición Adicional Cuarta), se aumenta la recomendación de la participación mínima del 53% al 54,70% de los recursos correspondientes a cada Diputación Foral. Este cambio responde a la modificación del coeficiente vertical a favor de las Diputaciones Forales, que se traslada íntegramente a aumentar la participación de los entes locales en los ingresos derivados de la gestión del Concierto Económico.

9. FONDOS PROCEDENTES DE LA UNIÓN EUROPEA

9.a. La Política Regional Europea

A partir de la pequeña referencia en el Preámbulo del Tratado de Roma, en su redacción de 1957, que apuntaba a "reforzar la unidad de sus economías y asegurar el desarrollo armonioso reduciendo las diferencias entre las diversas regiones y el retraso de las menos favorecidas", se ha construido una política regional de importancia creciente.

El Acta Única Europea no consiguió explicitar el fortalecimiento de la cohesión económica y

sendotzea Europako Ekonomia Erkidegoaren helburuen artean, baina titulu berri bat sartu zuten, kohesioari buruzkoa, eta horrek eskualde-politika "konstituzionalizatu" egiten du, nolabait.

Dena den, Europar Batasuna eratzekeo Itunari esker (indarrean dago 1993ko azaroaren 1etik), EE eratzekeo Itunak era esplizituan aitortzen du, bere egitekoen artean, ekonomia- eta gizarte-kohesioa sendotzea, eta, horrenbestez, Europar Batasunaren berariazko helburu bihurtu da.

Estatusean izan duen bilakaerarekin batera, tresnetan ere aldaketa garrantzitsuak izan dira (EGEF, EGF, NBBEF-O egitura-funtsak). Eta gauza bera gertatu da funtzionamenduari ere: diru-zuzkidura txikia zuten eta politika nazionalen osagarriak ziren, eta horregatik ez zen aurrerapen nabarmenik lortzen.

1984an, goitik behera aldatu ziren eskualde-politikaren tresna nagusiak, EGEF funtsak. Eta hori, izan ere, eskualde-garapenekeo erkidegoko politika dei dakiokkeenari gehien hurbiltzen zaion tresna da, baliabide asko dituelako, horiek herrialdeen artean banatzeko moduagatik eta finantzatzen dituen ekintzengatik. Egun badiren gainerako egitura-funtsekin eta finantza-tresnekin koordinatzeko oinarriak sartu ziren.

Egitura-funtsek sakoneko aldaketa izan zuten 1988an. Barne-merkatua egokitzeko arazoak izan ziren, eta horrek argi utzi zuen ekonomia- eta gizarte-kohesioaren beharra zegoela. Horretarako, gainera, beharrezkoa zen estatu kideen politikak gehiago elkarganatzea, bai eta eskualdeen arteko aldeak murriztea ere.

Lehen ere eskualdeen arteko aldeak handiak ziren, baina are handiagoak bihurtu ziren Espainia eta Portugal sartu zirenean. Bi aldiz gehiago ziren, ordudanik, erkidegoko batez besteko per capita BPGaren % 50etik behera zuten eskualdeetan bizi ziren biztanleak, eta doitzeko beharra are eta premiazoagoa bihurtu zen. Horrela, bada, 1987. eta 1993. urteen artean, hiru egitura-funtzen konpromiso-kredituak bikoiztu egin ziren, termino errealetan: 7.000 milioi ecutik 14.000ra igo ziren. Horren asmoa egitura-funtsak ekonomia- eta gizarte-garapenekeo

social como uno de los fines de la Comunidad Económica Europea, pero sí introducir un nuevo título dedicado a la cohesión que "constitucionaliza" la política regional.

Sin embargo, gracias al Tratado de la Unión Europea, vigente desde el 1 de noviembre de 1993, el Tratado CE pasa a reconocer explícitamente entre sus misiones el fortalecimiento de la cohesión económica y social, constituyendo así un objetivo expreso de la Unión.

Paralelamente a esta evolución en su estatus, se produjeron reformas relevantes en sus instrumentos (los fondos estructurales FEDER, FSE, FEOGA-O) y su funcionamiento, habida cuenta de las reducidas dotaciones financieras y su carácter complementario de las políticas nacionales, que no permitían lograr avances significativos.

En 1984 tuvo lugar una importante reforma del FEDER, principal instrumento de la política regional, que se aproximaba más a lo que podría ser una política comunitaria de desarrollo regional, por el volumen de sus recursos, el sistema de reparto entre países y las acciones a financiar. Se incluían ya las bases para la coordinación con el resto de fondos estructurales e instrumentos financieros existentes.

Los fondos estructurales conocieron una reforma global en profundidad en 1988. Los problemas de adaptación al mercado interior pusieron de relieve las necesidades de cohesión económica y social, que exigía, además de una mayor convergencia de las políticas económicas de los Estados miembros, la reducción de las disparidades regionales.

Estas disparidades, ya notorias, se acentuaron con la adhesión de España y Portugal. Se dobló la población en regiones con un PIB per cápita inferior al 50% de la media comunitaria, haciendo de la necesidad de ajuste un requisito aún más acuciante. Así, se duplicaron en términos reales los créditos de compromiso de los tres fondos estructurales entre 1987 y 1993, pasando de 7.000 a 14.000 millones de ecus, intentando convertir los fondos estructurales en instrumentos de desarrollo económico y social, que contribuyeran a reducir las

tresna bihurtzea zen, eskualdeen arteko aldeak murrizten eta kohesioa handitzen laguntzeko tresna, alegia.

Erreformaren oinarriak bi zutabe zituen: kontzentrazio-ahalegina -eskualdeen artean eta esku-hartze motetan-, eta funtsen koordinazioa -bai elkarren artean, bai eta gainerako finantza-tresnekin-. Lehentasunezko bost helburu zituen:

1) Garapen txikiena duten eskualdeen garapena sustatzea. EGEF, EGF eta NBBEF-O esku-hartzeak.

2) Industria-krisiak larri eragin dituen eskualdeak birmoldatzea. EGEF eta EGF.

3) Iraupen luzeko langabeziaren aurkako borroka. EGF.

4) Gazteen laneratzea erraztea. EGF.

5a) Nekazaritzako eta basogintzako egiturak egokitzea. NBBEF-O.

5b) Landa-eremuaren garapena sustatzea. EGEF, EGF eta NBBEF-O.

3, 4 eta 5a helburuak helburu horizontalak dira, eta ez da beharrezkoa lurralde-eremu jakin bat jomuga izatea. Aitzitik, 1, 2 eta 5b helburuek ezinbestekoa dute lurralde-eremua egitura-funtsak ezarri ahal izateko. Eskualdeak aukeratzeko, irizpide hauei jarraitu behar zaie:

- 1. helburua: erkidegoko per capita errentaren % 75 baino txikiagoa edo haren hurbilekoa duten eskualdeak.
- 2. helburua: batez besteko langabezia-tasa erkidegokoa baino handiagoa duten eskualdeak, industria-enplegua erkidegoko batez bestekoa baino handiagoa izan eta industria-enplegua krisian dutenak.
- 5b. helburua: nekazaritzako enpleguaren pisu handia guztizko enpleguan, nekazarien errenta-maila txikia, eta garapen sozioekonomiko txikia, per capita errentan neurtuta.

desigualdades y a dar una mayor cohesión al conjunto de las regiones.

La reforma se fundamenta en un esfuerzo de concentración, tanto regional como en los tipos de intervenciones, y en la coordinación de los fondos entre sí y con los demás instrumentos financieros, a fin de abordar los cinco objetivos prioritarios:

1) Fomentar el desarrollo de las regiones menos desarrolladas. Intervención FEDER, FSE y FEOGA-O.

2) Reconversión de regiones gravemente afectadas por la crisis industrial. FEDER y FSE.

3) Lucha contra el desempleo de larga duración. FSE.

4) Facilitar la inserción profesional de los jóvenes. FSE.

5a) Adaptación de las estructuras en la agricultura y silvicultura. FEOGA-O.

5b) Fomentar el desarrollo de las zonas rurales. FEDER, FSE y FEOGA-O.

Los objetivos 3, 4 y 5a de carácter horizontal no exigen una cobertura territorial definida. Sin embargo, los objetivos 1, 2 y 5b requieren de un ámbito territorial para la intervención de los fondos estructurales. Su selección debe respetar unos criterios:

- Objetivo nº 1: regiones con renta per cápita inferior o próxima al 75% de la media comunitaria.
- Objetivo nº 2: regiones con tasas de desempleo medio superior a la media comunitaria, índice de empleo industrial superior a la media comunitaria y situación de crisis del empleo industrial.
- Objetivo nº 5b: regiones con elevado índice de empleo agrario respecto al empleo total, bajo nivel de renta de los agricultores y bajo nivel de desarrollo socioeconómico medido en términos de renta per cápita.

Euskadi 2. zenbakiko helburutzat hartu zuten, batez besteko langabezia-maila erkidegokoa baino handiagoa zelako, industria-enpleguaren batez bestekoa, guztizko enpleguarekiko, erkidegokoa baino handiagoa edo berdina zelako 1975etik geroko edozein erreferentzia-urtetarako, eta industria-enplegua jaitsi egin zelako urte horrekiko. Bada salbuespen bat, Arabako Haranak eta Arabako Mendialdea, nekazaritza-eremu baitira erabat eta 5b. helburukotzat har daitezkeenak. Euskadik Europaren finantzazioa jaso zuen 3., 4. eta 5a. helburuak lortzeko aurkeztu ziren proiektuak (bakarka edo programa moduan aurkeztutakoak) finantzatzeko ere. Horrenbestez, 1. helburuko esku-hartzetik kanpo bakarrik geratu zen.

Erreformaren alderdi nabarmenetako bat lankidetzaren printzipioa izan zen. Batzordea, interesa duen estatu kidea eta estatu horrek izendatutako agintari eskumenduna (naziokoa, eskualdekoa, tokikoa edo bestelako maila batekoa) adostasun estuan jardutea, helburu komuna lortzeko: horri esan zitzaien lankidetzaren printzipioa.

Lankidetzaren printzipioa honetan gauzatu zen, bereziki: planak egitean (ahalik eta adostasun handiena izatea komeni da), erkidegoko laguntzako egiturak negoziatzean, bereziki deszentralizatuak diren programa operatiboak ezartzean, diru-laguntza globalak ematean, eta hartutako neurrien jarraipenean eta ebaluazioan.

Egiturazko esku-hartzearen eta interesa duten estatuen ekonomia- eta gizarte-politiken artean sinergia eta koherentzia handiagoa egotea proposatzen da. Erkidegoaren laguntzako planek eta egiturek beharrezko elementu guztiak izango dituzte funtsen jarduera-lehentasunak eta estatu kideen aukera ekonomikoak antolatzeke.

Funtsen diru-kopurua handitu zen heinean, kudeaketa egokiagoa egiteko beharrak sortu ziren. Urte anitzeko programazio egiteari ekin zitzaien, proiektuetan artean jarraitu zen moduari jarraitu beharrean; erkidegoko funtsei partaidetza publikoko beste funts batzuk erantsi behar zitzaizkien, erkidegoaren ahaleginak estatuaren ordaina izan dezan; eta bateko eta besteko funtsak ez biltzeko

El País Vasco resultó elegible como objetivo nº 2, al tener una tasa media de desempleo superior a la media comunitaria, un porcentaje de empleo industrial, en relación con el empleo total, igual o superior a la media comunitaria para cualquier año de referencia a partir de 1975, y una disminución del empleo industrial en relación con ese año. Una excepción son los Valles Alaveses y Montaña Alaveses que son zonas puramente agrícolas y elegibles como objetivo nº 5b. El País Vasco recibió también financiación comunitaria para proyectos que individualmente o en forma de programa se presentaron para la consecución de los objetivos nº 3, 4 y 5a, quedando sólo fuera de la intervención del objetivo nº 1.

Punto destacado de la reforma fue el principio de cooperación, definido como una estrecha concertación entre la Comisión, el Estado miembro interesado y las autoridades competentes designadas por él mismo a nivel nacional, regional, local u otro tipo, para la consecución del objetivo común.

El principio de cooperación se concretó básicamente en la elaboración de planes (en los que conviene una máxima concertación), en la negociación de las estructuras de apoyo comunitarias, en la implantación de programas operativos especialmente descentralizados y en la concesión de subvenciones globales, así como en el seguimiento y evaluación de las medidas adoptadas.

Se propone, también, una mayor sinergia y coherencia de la intervención estructural y las políticas económicas y sociales de los Estados interesados. Los planes y estructuras de apoyo comunitarias incluirían los elementos necesarios para articular las prioridades de actuación de los fondos y las opciones económicas de los Estados miembros.

Con el incremento de la dotación de los fondos, surgen las exigencias de una gestión más adecuada. Se acude a la programación presupuestaria plurianual en sustitución de la práctica precedente de los proyectos, a la adición de los fondos comunitarios a otras participaciones públicas para garantizar la existencia de contrapartida nacional al esfuerzo comunitario y al establecimiento de

xedapenak ezarri ziren.

1988ko erreformen arrakasta txikiaren eta Maastrichteko goi-bileran -1991ko abenduan-hartutako konpromisoen ondorioz, beste erreforma bat egin zen 1994-1999 aldirako, baina ez aurrekoa bezain sakona. Estatuburuek eta gobernuburuek, Maastrichten bilduta, ezinbestekotzat jo zuten erkidegoko egitura-helburuko politika bultzatzea, eta ekonomiaren elkarganatzea gero eta premiazkoagotzat jo zuten, Ekonomia eta Diru Batasunaren erronkari begira. Horrenbestez, Kohesio Funtza sortu zen, tresna berezi bat, ekonomiaren elkarganatzekeo prozesuan atzerapen handiena zuten estatu kideei laguntza emateko. Horren helburua ingurumeneko eta garraioko azpiegituretako proiektu jakin batzuk finantzatzea da.

Batzordeak onargarritzat jo zituen 1988ko erreforma-printzipioak (kontzentrazioa, programazioa, lankidetzeta eta eransgarritasuna) eta indarrean zeudela adierazi. Horrenbestez, egitura-jarduerak zehaztu eta berriro diseinatzeari ekin zion. Proposatutako aldaketak eta hobekuntzak Batzordearen 1992ko otsailleko Komunikazioan islatu ziren: "Agiri bakunetik Post-Maastrichtera: gure anbizioen bitartekoak". "Delors II neurri-multzoa" ere esaten zaio, eta finantzen aldetik aztertzen ditu kohesio-politikaren indartzea, eta 1997. urtera arteko finantza-aurreikuspenak. Erkidegoko politikan egitura-ekintzen eta beste erkidego-politika batzuen garrantzia handitzen ditu, nekazaritza-eraketa salbu.

Edinburgoko goi-bileran, 1992ko abenduan, erkidegoko finantza-baliabideak handitzearen aurkako giroa zegoela, Batzordeak proposatutako finantza-aurreikuspenak onartu ziren, baina epe luzeagorako. Izan ere, 1999. urtera bitartekoak onartu ziren. 1993ko uztailean, 1994-1999 aldirako egitura-funtzen araudi berriak onartu ziren. 21 bilioi pezetatik gora banatuko ziren horiei jarraiki.

Erreformak 1988an sortutako egiturak sendotu eta finkatu, eta ezartzerakoan alferrikako atzerapenak eta zalantzak gertatzea eragotzi zuen, kohesio-ahaleginaren arrakasta une kritikoan zegoenean.

disposiciones para evitar la acumulación.

El éxito limitado de las reformas de 1988 y los compromisos adquiridos en la cumbre de Maastricht, en diciembre de 1991, dan paso a una nueva reforma, de menor calado, de la política estructural para el período 1994-1999. Los Jefes de Estado y de Gobierno, reunidos en Maastricht, observaron la necesidad de reforzar la política comunitaria con finalidad estructural, así como la creciente urgencia de convergencia económica para la Unión Económica y Monetaria. Así, se creó el Fondo de Cohesión, un instrumento específico de ayuda a los Estados miembros más rezagados en el proceso de convergencia económica, destinado a proyectos concretos en los sectores de infraestructura medioambiental y de transporte.

Considerando aceptables y vigentes los principios reformistas de 1988 (concentración, programación, cooperación y adicionalidad) la Comisión acometió la definición y rediseño de las acciones estructurales. Las modificaciones y mejoras propuestas se plasmaron en la Comunicación de la Comisión de febrero de 1992, "Del Acta Única al Post-Maastricht: los medios de nuestras ambiciones", conocida como el "paquete Delors II", que evalúa en términos financieros el reforzamiento de la política de cohesión y las perspectivas financieras hasta el año 1997, aumentando del peso de las acciones estructurales y otras políticas comunitarias, salvo la agrícola, en el presupuesto comunitario.

La Cumbre de Edimburgo, en diciembre de 1992, en un clima de enorme resistencia al incremento de recursos financieros comunitarios aprobó las perspectivas financieras propuestas por la Comisión, si bien más dilatadas en el tiempo, de forma que abarcaban hasta 1999. En julio de 1993 fueron aprobados los nuevos reglamentos de los fondos estructurales para el período 1994-1999, de los que dependió la distribución de más de 21 billones de pesetas.

La reforma consolida y mejora las estructuras creadas en 1988, evitando retrasos inútiles e incertidumbres en su aplicación, en un momento crítico para el éxito del esfuerzo de cohesión.

Berrikuntza formal hauek zituen aurreko aldiarekiko:

- Finantza-kontzentrazio handiagoa. Egitura-funtsetarako baliabideen % 70 inguru 1. helburuko eskualdeetarako dira, eta aurrekoan, aldiz, EGEF funtsetan bakarrik % 80 erabiltzen zen. Horrez gain, bi eskualde-multzo bereizten dira: Kohesio Funtsa duten herrialdeak eta horrelakorik ez dutenak. Lehenengoei baliabide gehiago emango zaizkie. Malgutasun handiagoa dago hezkuntzaren eta osasunaren alorreko inbertsioak egiteko. 1. helburuko eskualdeen zerrenda handiagoa da (Kantabria sartu zen, esaterako), eta aurreko aldiaren zeuden beste eskualde batzuetarako, haren indarraldia mugatzen da.
- 2. helburuan ez dago aldaketa nabarmenik, baina malgutasun handiagoa dago aukeratzeko irizpideetan. Aintzat har daitezke, industria-gainbehera izan dezaketen zenbait eremu, estatuak arrisku hori badutela irizten badu, nahiz eta horrelakotzat jotzeko irizpideak ez bete.
- Giza baliabideak garatzen laguntzeko ekintzen eremua zabaltzeko eta erabat aldatzen da. 3. helburu berriak iraupen luzeko langabeziari aurre egiteko esku-hartzeak laguntzen ditu, bai eta gazteen laneratzea errazten dutenak ere. Malgutasun handiagoa du, langabezia hamabi hil baino gutxiago daramatenentzat ere badirelako eta gizarte-bazterketari aurre egiteko esku-hartzeak ere barne hartzen ditu. 4. helburuak eduki berria du. Izan ere, aldaketa sakonak izan dira industrian, merkatu bateratua sortu izanak eraginda, batez ere; eta horrenbestez, industria-aldaketetara eta ekoizpen-sistemen bilakaerara egokitzen lagundu nahi da, lanbide-prestakuntzaren eta birziklatze-ikastaroen bidez.
- 5a helburuak, NPBaren erreformaren baitan nekazaritza-egiturak egokitzea sustatzeaz gain, beste helburu bat sartu du bere egitekoan: arrantza modernizatu eta berregituratzen laguntzea. Lehen 4028/86 eta 4042/89 Erregelamenduen ardura zen, eta sektorekoak ziren, ez egitura-ekintzetan sartutakoak. Hemendik aurrera, beste funts bat osatuko dute:

Destacan, respecto de la etapa anterior, las novedades formales siguientes:

- Mayor concentración financiera. Cerca del 70% de los recursos asignados a los fondos estructurales se dirigen a las regiones objetivo nº 1, frente al anterior 80% de los créditos FEDER solamente. Además, se distinguen dos grupos de regiones, de países con o sin Fondo de Cohesión, atrayendo las primeras más recursos. Se permite una mayor flexibilidad para promover inversiones en educación y sanidad. Se amplía la lista de regiones del objetivo nº 1, incorporándose Cantabria, y se limita su período de vigencia para otras regiones incluidas en la anterior etapa.
- En el objetivo nº 2, sin grandes cambios, se introduce una mayor flexibilidad en los criterios de elegibilidad. Las zonas que un Estado miembro considera vulnerables al declive industrial, aunque no cumplan los criterios, pueden ser consideradas.
- Se amplía el campo de acción en apoyo al desarrollo de los recursos humanos con una modificación sustancial. El nuevo objetivo nº 3 cubre las intervenciones contra el paro de larga duración y que faciliten la inserción profesional de los jóvenes. Se flexibiliza al extender las medidas a parados de menos de doce meses y cubre las actuaciones contra la exclusión social. El objetivo nº 4 toma un nuevo contenido, dados los profundos cambios en la industria, consecuencia especialmente de la creación del mercado único, dirigido a facilitar la adaptación a las mutaciones industriales y a la evolución de los sistemas de producción, en particular mediante la formación profesional y el reciclaje.
- El objetivo 5a, además de impulsar la adaptación de las estructuras agrarias en el marco de la reforma de la PAC, incorpora a su misión la ayuda a la modernización y reestructuración de la pesca, que era atendida por los Reglamentos 4028/86 y 4042/89, de carácter sectorial y no encuadrados en la acción estructural, pasando a conformar

Arrantza Bideratzeko Finantza Tresna (ABFT).

- "Eransgarritasuna" printzipioa leuntzea, aintzat hartzen baitira herrialde bakoitzaren egoera makroekonomikoa, aurreko aldian egindako egitura-ahalegin publikoaren ezohiko maila eta herrialdearen koiunturaren bilakaera.
- Elkarrekin finantzaturako ekintzen aurretiko ebaluazioan, jarraipenean eta ondorengo ebaluazioan sakontzea, ekintzen kostuaren eta eraginkortasunaren arteko erlazioa zer-nolakoa den balioesteko.

Aldi horretan, honela esleitu ziren funtsak helburuka:

1. Garapen txikiena duten eskualdeen garapena eta egitura-doikuntza sustatzea. EGEF, EGF eta NBBEF-O esku-hartzeak.

2. Muga-eskualdeak birmoldatzea, bai eta industria-gainbeherak larri kaltetutako eskualdeen zatiak ere (enplegu-arroak eta hiri-guneak barne). EGEF eta EGF esku-hartzeak.

3. Iraupen luzeko langabeziari aurre egitea eta gazteen eta lan-merkatutik baztertuta geratzeko arriskua duten pertsonen laneratzea sustatzea. EGF.

4. Langileak industria-aldaketetara eta ekoizpen-sistemen bilakaerara egokitu daitezen erraztea. EGF.

5a. Nekazaritza Politika Bateratuaren erreformaren baitan nekazaritza-egiturak egokitu daitezen azkartzea, arrantza-jarduera modernizatzeko eta berregituratzeko laguntzak barne. NBBEF-O eta ABFT.

5b. Landa-eremuen garapena eta egitura-doikuntza erraztea. EGEF, EGF eta NBBEF.

1, 2 eta 5b helburuek, lehengo aldian bezalatsu, eskualdeko edo lurraldeko izaera dute, eta zenbait ezaugarri betetzen dituzten eremu batzuetarako dira. Gainerako helburuak Europako Erkidegoko lurralde osorako dira.

Hona hemen eskualdeko izaerako

un nuevo fondo, el Instrumento Financiero de Orientación Pesquera (IFOP).

- Atemperación del principio de "adicionalidad", al considerar las condiciones macroeconómicas de cada país, el nivel extraordinario de esfuerzo público estructural de la anterior etapa y la evolución de la coyuntura nacional.
- Profundización en la evaluación previa, el seguimiento y la evaluación posterior de las actuaciones cofinanciadas, para valorar la relación coste-eficacia de las actuaciones.

En esta etapa la asignación de fondos por objetivos quedó del siguiente modo:

1. Fomentar el desarrollo y el ajuste estructural de las regiones menos desarrolladas. Intervención FEDER, FSE y FEOGA-O.

2. Reconvertir las regiones fronterizas o partes de regiones (incluidas las cuencas de empleo y los núcleos urbanos) gravemente afectadas por el declive industrial. Intervención FEDER y FSE.

3. Combatir el paro de larga duración y facilitar la inserción profesional de los jóvenes y de las personas expuestas a la exclusión del mercado laboral. FSE.

4. Facilitar la adaptación de los trabajadores a las mutaciones industriales y a la evolución de los sistemas de producción. FSE.

5a. Acelerar la adaptación de las estructuras agrarias en el marco de la reforma de la política agraria común, incluyendo también la ayuda a la modernización y reestructuración de la actividad pesquera. FEOGA-O e IFOP.

5b. Facilitar el desarrollo y ajuste estructural de las zonas rurales. FEDER, FSE y FEOGA.

Los objetivos 1, 2 y 5b tienen, como en el periodo anterior, carácter regional o territorial, afectando sólo a determinadas zonas que cumplan ciertas características. El resto de objetivos afectan a todo el territorio de la Comunidad Europea.

Los criterios para pertenecer a cada uno de

helburuetan sartzeko irizpideak:

- 1. helburua: Azken hiru urteetako per capita BPGa erkidegoko batez bestekoaren % 75 baino txikiagoa duten eskualdeak. Gainera, nahiz eta aurreko baldintza ez bete, badira berariazko arrazoiak direla-eta sartu diren eremu edo eskualde batzuk. Erkidegoko biztanleen % 26,6 bizi da helburuko eskualdeetan, eta lehen aldian, berriz, % 21,7.
- 2. helburua: Batez besteko langabezia-maila erkidegoko batez bestekoa baino handiagoa, industria-enplegua erkidegoko batez bestekoaren berdina edo hori baino handiagoa eta industria-enplegua galtzen ari dela frogatuta duten eskualdeak. Hemen sartzen dira gainera, bigarren mailako irizpideak betetzen dituztenak, arrantzaren birmoldaketa, adibidez. Helburu honetako eremuek ezin izango dute erkidegoko biztanleen % 15 gainditu.
- 5b. helburua: Landa-eremuak, 1. helburuko eskualdeak ez direnak, ekonomia-garapen txikikoak, eta gutxienez honako baldintza hauetako bi betetzen dituztenak: nekazaritza-enpleguaren maila handia, nekazaritza-errenta eskasa, populazio-dentsitate txikia edota despoblaziorako joera handia. Horrez gain, bigarren mailako zenbait irizpide betetzen dituzten eremuak ere sartzen dira.

EGEFek honetan laguntzen du, bereziki: ekoizpen-inbertsioetan, azpiegiturak sortzen edo modernizatzen, potentzial endogenoa garatzen, 1. helburuko eskualdeetako hezkuntza- eta osasun-alorretako inbertsioetan, eta erkidegoko eskualdeen garapenari buruzko azterketetan eta plan pilotuetan.

EGFk, honetan laguntzen du erkidego osoan: lan-merkatuan sartzeko errazten eta horretan sartzeko aukera-berdintasuna sustatzen; laneko trebetasunak, gaitasunak, eta kualifikazioak garatzen; eta aldi berean estatu bati baino gehiagori dagozkion alderdiei buruzko azterketak eta plan pilotuak egiten.

NBBEF-Orientazioak eginkizun hauek ditu:

los objetivos de carácter regional quedan establecidos de la manera siguiente:

- Objetivo nº 1: regiones cuyo PIB per cápita de los últimos tres años sea inferior al 75% de la media comunitaria. Además, aún no cumpliendo el requisito mencionado, existen algunas zonas o regiones que se incluyen por razones específicas. Las regiones afectadas suponen un 26,6% de la población comunitaria, frente al 21,7% en la etapa anterior.
- Objetivo nº 2: regiones con una tasa media de paro superior a la media comunitaria, porcentaje de empleo industrial igual o superior a la media comunitaria y caída comprobada del empleo industrial. Además de aquéllas que respondan a criterios secundarios, como reestructuración de la pesca. Las zonas de este objetivo no podrán superar el 15% de la población comunitaria.
- Objetivo nº 5b: zonas rurales, situadas fuera de las regiones Objetivo nº 1, con un bajo nivel de desarrollo económico, y que reúnan al menos dos de los tres criterios siguientes: elevado índice de empleo agrícola, bajo nivel de la renta agrícola y baja densidad de población y/o importante tendencia al despoblamiento. Además de las zonas que cumplan una serie de criterios secundarios.

El FEDER contribuye, en particular, a apoyar las inversiones productivas, la creación o modernización de infraestructuras, el desarrollo del potencial endógeno, las inversiones en el ámbito educativo y sanitario en las regiones objetivo nº 1 y los estudios o planes piloto relativos al desarrollo regional a escala comunitaria.

El FSE contribuye, en toda la Comunidad, a facilitar el acceso y fomentar la igualdad de oportunidades en el mercado laboral, a desarrollar las competencias, aptitudes y cualificaciones profesionales, favorecer la creación de empleo y a la elaboración de estudios o planes piloto, especialmente en aspectos comunes a varios Estados.

El FEOGA-Orientación, tiene las funciones de

nekazaritzako eta basogintzako egiturak -merkaturatzeko eta eraldatzeko egiturak barne- sendotu eta berrantolatzea, eta naturaren oztopoek nekazaritzan dituzten eraginak konpentsatzen laguntzea.

Beste egiteko batzuk ere baditu: nekazaritza-ekoizpenen birmoldaketa bermatzea eta nekazariarentzako jarduera osagarriak sustatzea; nekazarien bizi-maila bermatzen saiatzea; landa-eremuan gizarte-egitura garatzen laguntzea; ingurumena babesten laguntzea; landa-espazioa sortzen laguntzea; eta aholkularitza tekniko eta informazioa ematea azterketak eta plan pilotuak egiteko, erkidegoan nekazaritza-egiturak egokitzeko eta landa-garapena sustatzeko.

ABFTren egitekoak hauek dira: arrantza-baliabideen eta horien ustiapenaren artean oreka iraunkorra lortzen laguntzea; ustiapen-egituren lehiakortasuna handitu eta ekonomikoki bideragarriak diren enpresak sortzen laguntzea; arrantzako eta akuikulturako produktuen balioa handitu eta produktu horien hornikuntza hobetzea; eta aholkularitza tekniko ematea sektorearen egiturak egokitzeari buruzko azterketak eta esperientzia pilotuak egiteko.

Erregelamendu berriek -Edinburgoko Kontseilu Europarraren finantza-erabakien ondorio dira- zehazten dute zer finantza-baliabide dauden 1994. eta 1999. urteen artean konprometitzeko egitura-funtzen eta ABFTren kontura. Baliabideak, guztira, 141.471 milioi ecu izan ziren (1992ko prezioetan). Eeren guztizko aurrekontuaren herena da; 1987koa, berriz, aurrekontuaren % 9 izan zen, eta 1989-1993 aldikoa, % 25.

Kohesio Funtzak oso egiteko espezifikoak du. Europar Batasuna eratzeke Itunean (1992ko otsailaren 7an sinatu zen Maastrichten eta indarrean dago 1993ko azaroaren 1etik), 130D artikuluan aurreikusita dago, eta hor ezartzen du 1993ko abenduaren 31 baino lehen eratu behar dela. Europako Erkidegoak bere ekonomia- eta gizarte-kohesioa sendotzeko ekintzaren barnean, Kohesio Funtzak finantza-laguntza ematen die ingurumenaren sektoreko proiektuei eta garraio-azpiegituren Europan batetik besterako sareak sortu eta garatzeko

reforzar y reorganizar las estructuras agrarias y forestales, incluidas las estructuras de comercialización y transformación, y contribuir a compensar los efectos de los obstáculos naturales en la agricultura.

También, sus funciones se extienden a garantizar la reconversión de las producciones agrícolas y promover el desarrollo de actividades complementarias para los agricultores, contribuir a garantizar un nivel de vida de la población agraria, al desarrollo del entramado social de las zonas rurales, a la protección del medio ambiente, y a la consecución del espacio rural, así como a la asistencia técnica e información para estudios o planes piloto relativos a la adaptación de las estructuras agrarias y a fomentar el desarrollo rural a escala comunitaria.

El IFOP tiene las funciones de contribuir a alcanzar un equilibrio sostenible entre los recursos pesqueros y su explotación, a incrementar la competitividad de las estructuras de explotación y el desarrollo de empresas económicamente viables, a revalorizar los productos de la pesca y de la acuicultura y mejorar su abastecimiento, y a la asistencia técnica para estudios o experiencias piloto sobre adaptación de las estructuras del sector.

En los nuevos Reglamentos, derivados de los acuerdos financieros del Consejo Europeo de Edimburgo, se determinan los recursos financieros disponibles para ser comprometidos entre 1994-1999 con cargo a los fondos estructurales y al IFOP. Recursos que ascendieron a 141.471 millones de ecus (a precios de 1992), lo que representa un tercio del Presupuesto total de la CE, frente al 9% de 1987 y al 25% del periodo 1989-1993.

El Fondo de Cohesión tiene una finalidad muy específica. Previsto en el artículo 130D del Tratado de la Unión Europea (firmado en Maastricht el 7 de febrero de 1992 y vigente desde el 1 de noviembre de 1993), en el que se establece su creación antes del 31 de diciembre de 1993. Dentro de la acción de la Comunidad dirigida a reforzar su cohesión económica y social, proporciona apoyo financiero a proyectos en los sectores del medio ambiente y de redes transeuropeas de infraestructuras del transporte.

proiektuei.

Ekonomia eta Moneta Batasuna lortzeko elkarganatze-irizpideak betetzeko zailtasun handienak dituzten estatuak izango dira onuradunak. Aukeratuak izan ahal izateko irizpidea hau izango da: Europako batez besteko per capita errentaren % 90 baino txikiagoa izatea (Greziak % 53 du; Portugalek, % 55; Irlandak, % 67, eta Espainiak % 79).

Itunean ezarritako baldintzak betetzea dakarten Elkarganatze Programak egotea estatu onuradunak beharrezko ahalegina egiten duten berme dira. Berme hori handitzeko, beste printzipio bat dago, funtsaren baldintzazkotasuna: laguntza emateko, ezinbestekoa da Elkarganatze Programan ezarritako helburuak betetzea.

Europar Batasuna eratzeko Ituna indarrean sartzean atzerapena zegoela ikusita (izan ere, 1993ko urtarrilean sartu behar zuten indarrean), eta Edinburgoko Kontseilu Europarraren ondorioekin bat, Kontseiluak 792/93 EEE Erregelamendua onartu zuen 1993ko martxoaren 30ean. Erregelamendu horretan, lehen aipatutako herrialdeei finantza-laguntza emateko kohesio finantza-tresna bat ezarri zen. Tresna hori 1993ko apirilaren 1ean jarri zen martxan, eta luzatzeko aukera zegoen benetako Kohesio Funtza eratu arte. Hori 1994ko maiatzaren 24an eratu zen, Kontseiluaren 1164/94 Erregelamendua, maiatzaren 16koa, indarrean sartu zenean.

Edinburgoko Kontseilu Europarraren finantza-aurreikuspenekin bat, Kohesio Funtzari esleitutako konpromiso-kredituak 15.150 milioi ecukoak (1992ko prezioak) dira 1993-1999 aldirako, eta honela banatuta daude:

Los beneficiarios son los Estados miembros que presentan mayores dificultades para cumplir con los criterios de convergencia para la Unión Económica y Monetaria. Como criterio de elegibilidad, deben tener una renta per cápita inferior al 90% de la media comunitaria (Grecia 53%, Portugal 55%, Irlanda 67% y España 79%).

La existencia de Programas de Convergencia que conduzcan al cumplimiento de las condiciones fijadas en el Tratado es garantía de que los Estados beneficiarios acometen el esfuerzo preciso. Garantía que se refuerza con el principio de condicionalidad del fondo, de forma que la concesión de la ayuda queda supeditada al cumplimiento de los objetivos fijados en los respectivos Programas de Convergencia.

Dados los retrasos en la entrada en vigor del Tratado de la Unión Europea, prevista inicialmente para el 1 de enero de 1993, y acorde con las conclusiones del Consejo Europeo de Edimburgo de diciembre de 1992, el Consejo aprobó el 30 de marzo de 1993 el Reglamento CEE 792/93. En él se estableció un instrumento financiero de cohesión que permitiera la concesión de una contribución financiera a los países antes mencionados. Este instrumento entró en funcionamiento el 1 de abril de 1993, con posibilidad de prórroga hasta la creación del auténtico Fondo de Cohesión el 26 de mayo de 1994, con la entrada en vigor del Reglamento del Consejo 1164/94, de 16 de mayo.

De acuerdo con las previsiones financieras del Consejo Europeo de Edimburgo, los créditos de compromiso asignados al Fondo de Cohesión ascienden a 15.150 millones de ecus (precios de 1992) para el período 1993-1999 y repartidos del siguiente modo:

URTEA AÑO	1993	1994	1995	1996	1997	1998	1999	GUZTIRA TOTAL
ECU (000-000)	1.500	1.750	2.000	2.250	2.500	2.550	2.600	15.150

KOADROA / CUADRO II.3

Egitura-funtsek programei ematen zien laguntza, eta Kohesio Funtzak, berriz,

A diferencia de los fondos estructurales, la asistencia es otorgada a proyectos

proiektu jakinei. Gainera, laguntza handiagoa izaten da, proiektuaren guztizko kostuaren % 80-85ekoa ere izan daiteke eta. Ez ohiko kasuetan, prestakuntzako azterketen eta aholkularitza teknikoaren % 100 ere estal dezake laguntzak. Sektorekako banaketan, Europako Batzordeak hitza eman zion Europako Parlamentuari ingurumen-alarretako proiektuei eta garraioko proiektuei emandako laguntzen artean oreka egongo zela.

Funtsaren erregelamenduak berak tarte batzuk ezartzen ditu baliabideak estatu onuradunen artean banatzeko. Eta, horrenbestez, Espainiak % 52-58 lortuko luke; Greziak, % 16-20; Portugalek, % 16-20, eta Irlandak, % 7-10. Tarte horietan, ekitaldi guztietan eta lau estatu onuradunei, tartearen erdiari dagokion kopuruan eman zaizkie laguntzak. Horrela, bada, Espainiari esleitu zitzaizkion urteko konpromiso-kredituak konpromiso-kredituen % 55ekoak izan dira. Hona hemen:

específicos, no a programas, y el nivel de ayuda es superior, alcanzando el 80-85% del coste total del proyecto. En casos excepcionales puede llegar al 100% del coste de los estudios preparatorios y de asistencia técnica. En cuanto a la distribución sectorial, la Comisión Europea se comprometió ante el Parlamento Europeo a mantener un equilibrio entre proyectos en materia medioambiental y proyectos de transportes.

El reparto indicativo de recursos entre Estados beneficiarios se realiza conforme a la horquilla establecida por el propio reglamento del fondo de forma que España obtendría el 52-58%, Grecia 16-20%, Portugal 16-20% e Irlanda 7-10%. En estos márgenes, las asignaciones se han efectuado en todos los ejercicios y para los cuatro Estados miembros beneficiarios a la mitad de la horquilla. Así, la asignación de créditos anuales de compromiso correspondiente a España, equivalente al 55% de los de los créditos de compromiso totales:

URTEA AÑO	1993	1994	1995	1996	1997	1998	GUZTIRA TOTAL
Banaturakoa, guztira Total distribuido	1.563,6	1.854,5	2.151,2	2.443,7	2.748,7	2.871,0	13.632,7
Espainiari esleitutakoa Asignación España	859,0	1.018,0	1.184,4	1.341,9	1.514,6	1.576,0	7.493,9

KOADROA / CUADRO II.4

1993 eta 1994 ekitaldietan Espainiari esleitutako konpromiso-kredituen barne-banaketari ekinda, adierazi behar da estatuko administrazioak ez zuela mekanismorik jarri autonomia-erkidegoetako proiektuek parte har zezaten, eta, horrenbestez, administrazio haren proiektuei soilik esleitu zitzairen.

1995. urtean, funtsak konprometitutako 2.151,2 milioi ecuetatik 1.184,4 milioi egokitu zitzaizkion Espainiari. Kopuru horren % 48 ingurumen-alarreko proiektuetarako izan zen, eta % 52, berriz, garraio-azpiegiturako proiektuetarako. Funtsa abian jarri zenetik lehenengo aldiz, estatuko administrazioak aukera eman zien autonomia-erkidegoei funtsetan parte hartzeko. Ordudanik urtean 40.000 milioi pezeta esleitu dira urtean, baina ez da ezarri autonomia-erkidegokako inolako

Respecto a la distribución interna de los créditos de compromiso asignados a España, durante los ejercicios 1993 y 1994, la Administración del Estado no habilitó ningún mecanismo de participación para los proyectos de las Comunidades Autónomas, destinándose la asignación a proyectos de aquella Administración.

En 1995, de los 2.151,2 millones de ecus comprometidos por el Fondo, correspondieron a España 1.184,4 millones, el 48% se asignó a proyectos de medio ambiente y el 52% para proyectos de infraestructura del transporte. Por primera vez en el funcionamiento del Fondo, la Administración del Estado posibilitó en ese año la participación de Comunidades Autónomas, destinándose desde entonces 40.000 millones de pesetas anuales, no estableciéndose cuotas por Comunidades Autónomas ni

kuotarik, ezta hautaketa-irizpiderik ere.

1995. eta 1996. urteetan autonomia-erkidegoentzat esleitutako diru-kopuruaren laurdena garraio-proiektuetarako gorde zen. Autonomia-erkidego batzuek soilik eskuratu zezaketen, eta horien artean Euskadik, eskumenak baititu alor horretan eta Europan batetik besterako sareak bere lurraldean. Ondorengo urteetako ekitaldietan, autonomia-erkidegoek ingurumen-alorreko proiektuetan bakarrik hartu zuten parte.

Administrazio zentralak toki-korporazioek -2. zenbakiko helburuko autonomia-erkidegoetakoek soilik- funtsetan parte hartzeko bidea zabaldu zuen 1995ean. Guztirako kopurua 80.000 milioi pezetakoa izan zen 1995-1999 aldian, eta 50.000 biztanletik gorako udalerriek soilik zuten laguntza lortzeko aukera, biztanleko 7.500 pezetakoa, hain zuzen ere.

1997. urtean autonomia-erkidegoentzako eta toki-korporazioentzako aurreikusitako konpromiso-kreditu guztiak konprometitu ziren, 120.000 milioi pezeta 1997-1999 aldikoak eta 80.000 milioi pezeta 1995-1999 aldikoak, hurrenez hurren.

Euskadik Kohesio Funtsetik 20.773,3 milioi pezeta jaso ditu 1993. eta 1999. urteen arteko programazio aldian. Autonomia-erkidegoei zegokien zatitik 10.397 milioi pezeta jaso ditu, honela banatuta: 5.375,6 milioi garraio-proiektuetarako eta 5.021,4 milioi ingurumen-alorreko proiektuetarako. Toki-korporazioei dagokien zatitik, 10.376,3 milioi pezeta jaso ditu ingurumen-alorreko proiektuetarako.

9.b. Egitura- eta Kohesio-politikaren erreforma, 2000-2006 aldirako

1999ko martxoan, Berlinen, Kontseilu Europarrak zenbait alderdi adostu zituen "Agenda 2000" izenekoari buruz. Europar Batasuna etorkizunean zabaldu egingo zela ikusita, zenbait gauza adostu ziren: zer finantza-esparru ezarriko zaien erkidegoko politikari 2000-2006 aldian, zer-nolako kontrola egingo zaien aurrekontuei (ezinbestekoa baita Ekonomia eta Moneta Batasuna lortzeko), eta zer betekizun bete

critérios de selección.

En 1995 y 1996 se reservó una cuarta parte de la dotación de las Comunidades Autónomas para proyectos de transporte, a la que podían optar solamente algunas de ellas, entre las cuales se encontraba el País Vasco, con competencias en la materia y redes transeuropeas en su territorio. En ejercicios posteriores la participación de la Comunidades Autónomas quedó limitada a proyectos de medio ambiente.

La Administración Central habilitó también una vía de participación de las Corporaciones Locales en 1995, restringida a aquellas ubicadas en Comunidades Autónomas objetivo nº 2, con un importe global de 80.000 millones de pesetas para el período 1995-1999, a la que pudieron optar los municipios con más de 50.000 habitantes y a razón de 7.500 pesetas por habitante.

En 1997 quedó comprometida la totalidad de los créditos de compromiso previstos para las Comunidades Autónomas y Corporaciones Locales, respectivamente 120.000 millones de pesetas del período 1997-1999 y 80.000 millones de pesetas del período 1995-1999.

La participación en el Fondo de Cohesión del País Vasco asciende a 20.773,3 millones de pesetas en la totalidad del período de programación 1993-1999. Del tramo correspondiente a las Comunidades Autónomas ha obtenido 10.397 millones de pesetas, distribuidos en 5.375,6 para proyectos de transporte y 5.021,4 en proyectos de medio ambiente. En el tramo de Corporaciones Locales la participación alcanza los 10.376,3 millones de pesetas destinados a proyectos de medio ambiente.

9.b. Reforma de la Política Estructural y de Cohesión para el período 2000-2006

En marzo de 1999, en Berlín, el Consejo Europeo acordó diferentes cuestiones a cerca de la denominada "Agenda 2000". Ante la perspectiva de la futura ampliación de la Unión Europea, se alcanzaron diferentes consensos respecto al marco financiero de las políticas comunitarias para el período 2000-2006, así como sobre el control presupuestario necesario para el éxito de la Unión Económica y Monetaria, y sobre las

behar diren munduko ingurumen ekonomiko globalizatuan arrakasta izateko.

Testuinguru horretan, eskualde-politika funtsezko negoziazio-gaietako bat izan zen, eta horri buruzko erabaki garrantzitsuak hartu ziren: zer aurrekontu izango zuen, nola ezarriko zen eta nola funtzionatuko zuen.

2000-2006 aldian, egiturako esku-hartzeetarako aurrekontua 213.000 milioi eurotan ezarri zen (1999ko prezioak): 195.000 egitura-funtsetarako ziren eta 18.000, Kohesio Funtserako.

Beste alde batetik, egitura-laguntzak gehiago kontzentratzea erabaki zen, funtsen finantza-kudeaketa hobetzea, eta funtsen kudeaketa sinplifikatzea, eraginkorragoak izan eta ekonomia- eta gizarte-kohesioa lortzeko, funtsen helburua lortzeko, alegia.

Horrenbestez egitura-politikaren helburuak murriztu eta hiru izango dira, eta funtsen laguntza izango duten populazioa ere murriztu egin da: Europar Batasunaren populazioaren % 51 zen 1994-1999 aldian, eta % 40, berriz, 2000-2006 aldian.

Aldi berri horretan, honela esleitu ziren funtsak helburuka:

- 1. helburua: Garapen txikiena duten eskualdeen garapena eta egitura-doikuntza sustatzea da, oraindik ere, helburua. Per capita errenta erkidegoko batez bestekoaren % 75etik beherakoa duten eskualdeak dira, eta, guztira, 50 eskualde inguru dira, erkidegoko populazioaren % 22. Helburu honetan sartzen dira, hemendik aurrera, oso populazio-dentsitate txikiko eskualdeak eta eskualde ultraperiferikoak.

Baliabideen % 69,7 eskuratzen ditu helburu honek, 135.950 milioi euro, guztira.

- 2. helburua. Egitura-gabeziak dituzten eremuen ekonomia- eta gizarte-birmoldaketa laguntzen ditu. Industria-gainbeheran dauden eskualdeak ez ezik, beste hauek ere hartzen ditu: aurreko aldiko 5b helburuko landa-eremuak, zailtasunak dituzten hiri-eremuak, arrantzaren menpekoak izan eta krisian

exigencias impuestas por un entorno económico mundial globalizado.

En este contexto, la política regional constituyó un elemento negociador importante, adoptándose decisiones relevantes respecto a su dotación presupuestaria, modalidades de aplicación y funcionamiento.

En el período 2000-2006, el presupuesto para las intervenciones estructurales se fijó en 213.000 millones de euros (precios 1999): 195.000 asignados a los fondos estructurales y 18.000 al Fondo de Cohesión.

Por otra parte, se acuerda una mayor concentración de la ayuda estructural, la mejora de la gestión financiera de los fondos y la simplificación de su gestión con el fin de incorporar mayor eficacia para alcanzar el objetivo de la cohesión económica y social.

De esta forma, los objetivos de la política estructural quedan reducidos a tres y se reduce la población asistida por los fondos, que pasa del 51% de la población de la Unión Europea en el período 1994-1999 a un máximo del 40% para los años 2000-2006.

En esta nueva etapa, la asignación de fondos por objetivos se fija del modo siguiente:

- Objetivo nº 1. Continúa siendo fomentar el desarrollo y el ajuste estructural de las regiones menos desarrolladas. Se trata de regiones cuyo PIB per cápita sea inferior al 75% de la media comunitaria, beneficiando en torno a 50 regiones que representan el 22% de la población comunitaria. Se incorporan a este objetivo las regiones con muy baja densidad de población y las regiones ultraperiféricas.

Su dotación alcanza el 69,7% de los recursos, un total de 135.950 millones de euros.

- Objetivo nº 2. Apoya la reconversión económica y social de las zonas con deficiencias estructurales. No sólo acoge a las regiones en declive industrial, sino, también, a las zonas rurales del objetivo 5b) del período anterior, a las zonas urbanas con dificultades, a las zonas en crisis dependientes de la pesca y a las

dauden eremuak, eta zerbitzuen oso menpekoak izan eta birmoldaketan dauden eremuak. Gehienez ere erkidegoko biztanleen % 18 har dezake barne: % 10 industria-eremuetan, % 5 landa-eremuetan, % 2 hiri-eremuetan eta % 1 arrantzaren menpekoetan.

Baliabideen % 11,5 eskuratzen ditu helburu honek, 22.450 milioi euro, guztira.

- 3. helburua. Helburu horizontala da, ez dio lurralde-parametroei begiratzen, eta hezkuntza, prestakuntza eta enpleguaren alorreko politikak eta sistemak egokitzeko eta modernizatzeko laguntzak ematen ditu. Lehengo 3. eta 4. helburuak hartzen ditu, eta lan-merkatuaren modernizaziorako laguntzak ematen ditu enpleguko urte anitzeko programei eta Amsterdamgo Itunaren enpleguari buruzko titulu berriari jarraiki. Europar Batasunaren lurralde osoa hartzen du, 1. helburuan dauden eskualdeak izan ezik.

Baliabideen % 12,3 eskuratzen ditu helburu honek, 24.050 milioi euro, guztira.

Beste alde batetik, egitura-funtsen dirukopuruaren % 0,5 ABFTri esleitzen zaio, 1. helburutik kanpoko arrantza-politika komunari laguntzeko ekintzetarako. 1.100 milioi euro dira. Horrez gain, NBBEF-Bermeak finantzatutako landa-garapeneko politikako baliabideak NPbaren aurrekontuari zorduntzen zaizkio. 30.373 milioi euro dira.

Egitura-funtsen gain daude, gainera, Erkidegoaren Ekimenak eta berrikuntza-ekintzak. Berrikuntza-ekintzetarako, 1.000 milioi euro erabiltzen dira (funtsen dirukopuruaren % 0,5), garapen-estrategiak hobetzen dituzten baina behar bezala ustiatu ez diren ekimenak laguntzeko, horiek esperimantazio-gune berria sor dezaten. Erkidegoaren Ekimenak lau dira 2000-2006 aldian eta funtsen % 5,35 biltzen dute:

- INTERREG: eskualdeen mugaz haraindiko lankidetzak, 4.875 milioi euro.
- URBAN: krisian dauden hirien sozio-ekonomia biziberritzea, 700 milioi euro.

zonas en reconversión muy dependientes de los servicios. La población cubierta queda reducida a un máximo del 18% de la población comunitaria: 10% para las zonas industriales, 5% para las rurales, 2% para las urbanas y 1% para las dependientes de la pesca.

Su dotación alcanza el 11,5% de los recursos, un total de 22.450 millones de euros.

- Objetivo nº 3. De carácter horizontal, no atiende a parámetros territoriales, apoya la adaptación y la modernización de las políticas y sistemas de educación, formación y empleo. Incluye los anteriores objetivos 3 y 4, y apoya la modernización del mercado de trabajo de acuerdo con los planes plurianuales de empleo y el nuevo título sobre empleo del Tratado de Ámsterdam. Abarca todo el territorio de la Unión, salvo las regiones incluidas dentro el objetivo nº 1.

Su dotación alcanza el 12,3% de los recursos, un total de 24.050 millones de euros.

Por otra parte, un 0,5% de la dotación de los fondos estructurales se asigna al IFOP para las acciones de acompañamiento de la política pesquera común fuera del objetivo nº 1, 1.100 millones de euros. Así mismo, los recursos de la política de desarrollo rural financiada por el FEOGA-Garantía se cargan al presupuesto de la PAC, 30.373 millones de euros.

Los fondos estructurales, además, atienden a las Iniciativas Comunitarias y a acciones innovadoras. Estas últimas absorben 1.000 millones de euros, un 0,5% de la dotación de los fondos, para el apoyo a iniciativas insuficientemente explotadas que mejoren las estrategias de desarrollo, generando un espacio nuevo de experimentación. Las Iniciativas Comunitarias se reducen a cuatro en el período 2000-2006, con el 5,35% de la dotación de los fondos:

- INTERREG: cooperación regional transfronteriza, 4.875 millones de euros.
- URBAN: regeneración socioeconómica de ciudades en crisis, 700 millones de euros.

- LEADER: Garapen iraunkorreko tokiko estrategia berriak, 2.020 milioi euro.
- EQUAL: lan-merkatuaren alorreko diskriminazio- eta desberdintasun-modu guztien aurka egiteko bitarteko berriak sustatzea, nazioz gaindiko lankidetzako ekintzen bidez. 2.847 milioi euro.

Europako Batzordeak, 1999ko uztailaren 1eko Erabakian, helburu bakoitzerako finantzazioa estatu kideen artean nola banatuko zen ezarri zuen. Espainiak aurreko ekitaldiko partaidetzaren antzekoa du, % 23,5koa, eta jaso beharreko kopuruak handiagoak dira. 1. helburuan partaidetza handiagoa du, eta 2. helburuan, berriz, txikiagoa.

Baliabide horiez gain, Kohesio Funtsekoak daude. Ez dago aldaketa handirik aurreko aldiarekiko, eta Europako batez besteko per capita errentaren % 90 baino txikiagoa duten estatueterako (Espainia, Portugal, Grezia eta Irlanda) ingurumen- eta garraio-alorretako proiektu handiak laguntzen ditu. Kohesio Funtzak 18.000 milioi euroko zuzkidura du.

9.c. Euskadiren partaidetza

Euskadik 2000-2006 aldian egitura-funtsetatik jaso duen laguntza hemendik jaso du: 2. helburutik, 3. helburutik, ABFTtik, Landa Garapeneko Politikatik eta Kohesio Funtsetik.

2. helburua

Erkidegotik jasotzen dituen baliabideetatik gehienak helburu honetatik jaso izan ditu Euskadik. Helburu horretan aldaketa sakonak egin dira aldi berrirako, eta, horrenbestez, Espainiak duen partaidetza asko murriztu da, eta are gehiago Euskadik duena.

Batzordearen 1999ko uztailaren 1eko erabakiak 2.553 milioi euro (guztizkoaren % 12,9) esleitzen dizkio Espainiari (eta 98 milioi euroko aldi baterako laguntza), eta horietan bildutako biztanleria % 22ra murriztu da. Autonomia-erkidegoen arteko banaketa biztanleria-irizpideetan soilik oinarrituta

- LEADER: nuevas estrategias locales de desarrollo sostenido, 2.020 millones de euros.
- EQUAL: promoción, mediante actuaciones de cooperación transnacional, de nuevos medios para combatir todas las formas de discriminación y desigualdad en relación con el mercado de trabajo, 2.847 millones de euros.

La Comisión Europea, en su Decisión de 1 de julio de 1999, estableció el reparto de la financiación para cada objetivo entre los distintos Estados miembros. España mantiene la participación respecto al período anterior, 23,5%, y aumenta los importes a percibir, creciendo su participación en el objetivo nº 1, mientras desciende en el objetivo nº 2.

A estos recursos han de añadirse los provenientes del Fondo de Cohesión, que se mantiene prácticamente en los mismos términos que en el período anterior, favoreciendo los grandes proyectos de medio ambiente y transportes para los Estados que se sitúan en un PIB per cápita por debajo del 90% de la media comunitaria (España, Portugal, Grecia e Irlanda). La dotación del Fondo de Cohesión asciende a 18.000 millones de euros.

9.c. Participación del País Vasco

La participación en el período 2000-2006 del País Vasco en los fondos estructurales se produce a través del objetivo nº 2, el objetivo nº 3, el IFOP, la Política de Desarrollo Rural y el Fondo de Cohesión.

Objetivo nº 2

Este es el objetivo mediante el cual el País Vasco viene obteniendo tradicionalmente el grueso de los recursos comunitarios. Los profundos cambios introducidos en este objetivo para el nuevo período han supuesto una reducción significativa de la participación española, más relevante en el caso de la participación del País Vasco.

La Decisión de la Comisión de 1 de julio de 1999 atribuye a España 2.553 millones de euros, un 12,9% del total, más 98 millones de euros de ayuda transitoria, descendiendo al 22% la población acogida. La distribución entre Comunidades Autónomas se realiza exclusivamente según el criterio de población,

egiten da, beste faktore batzuk kontuan izan gabe, alegia.

Euskadik aukeratua izan ahal izateko baldintzak lurralde osoan betetzen dituen arren, barne hartutako biztanleetan muga ezartzeak 184.000 biztanle kanpo uztea eragin du (aldi baterako laguntza jaso ahal izango dute). Horrela, bada, 532,8 milioi euro jasoko ditu, Espainiak jasotzen duenaren % 21,7 (eraginkortasuneko erreserbarako % 4 kendu ondoren), eta 11,4 milioi euro aldi baterako laguntza moduan. Euskadik izan duen galera, aurreko 5b helburua ere kontuan hartuta, % 25ekoa izan da aurreko aldian izandako baliabideekiko.

Euskadiri dagokion kopuruaren % 95 EGEFetik dator, eta gainerakoa, EGFtik. Aurreko aldian EGEFetik emandako laguntzaren % 45,2 kudeatu zuen zuzenean autonomia-erkidegoak, eta orain, berriz, ia guztia kudeatuko du. EGFeko funtsak estatuko administrazioak kudeatuko ditu (lehen % 27,3 ziren). Dena dela, funtsak Euskadiko 2. helburuko Programazio Agiri Bakarrean sartuta daude, EGFeko funts guztiekin batera, eta ez aurreko aldian bezala eskualde anitzeko programa independentetan.

Europako Batzordeak, 2001eko martxoaren 7an, Euskal Autonomia Erkidegoko 2. helburuko 2000-2006 aldiko Programazio Agiri Bakarra (DOCUP) onartu zuen. Hau ezartzen da agiri horretan: batetik, esleitutako erkidegoko funtsen programazioa, eta, bestetik, Europako Batzordearekin adostutako ekintzaren oinarri izango diren ardatzak, diagnostikatutako gabeziei eta defizitei aurre egiteko.

Programazio-tresna horrek, guztira, 1.316 milioi euroko inbertsioa dakar (2001eko prezioak), honela banatuta: 332,2 milioi euro Eusko Jaurlaritzak jarriko ditu; 211,4, foru-aldundiek; 17,2, enpresa publikoek eta Bilbao Ría 2000 enpresa publikoak; 167,5, estatuko administrazioak; eta 587,6 milioi, erkidegoko egitura-funtsek (558,9 EGEFetik eta 28,8 EGFetik). Horrez gain, programari atxikitako inbertsio pribatua 1.570 milioi euro ingurukoa da.

sin tener en cuenta otros factores.

En el País Vasco, aún cumpliendo los requisitos de elegibilidad para la totalidad del territorio vasco, las limitaciones impuestas en cuanto al techo de población acogida han obligado a excluir 184.000 habitantes, que pasan a percibir ayuda transitoria. Así, recibirá 532,8 millones de euros, el 21,7% de la dotación española (tras descontar el 4% dedicado a la reserva de eficacia) y 11,4 millones de euros en concepto de ayuda transitoria. La pérdida, teniendo en cuenta también el anterior objetivo 5b, puede estimarse en torno al 25% de los recursos dispuestos en el período anterior.

La asignación del País Vasco proviene en un 95% de fondos FEDER y el resto del FSE. A diferencia del período anterior, en el que fue del 45,2%, ahora prácticamente la totalidad de la ayuda asignada del FEDER será gestionada por la Comunidad Autónoma. Respecto a los fondos del FSE, éstos serán gestionados por la Administración del Estado (anteriormente el 27,3%), sin embargo, quedan integrados en el Documento Único de Programación del Objetivo nº 2 del País Vasco, junto a la totalidad de los fondos FEDER, y no como en el período anterior incluidos en programas plurirregionales independientes.

La Comisión Europea, el 7 de marzo de 2001, aprobó el DOCUP Objetivo nº 2 2000-2006 de la Comunidad Autónoma del País Vasco. En él se establece la programación de los fondos comunitarios asignados y los ejes de desarrollo en los que se desarrollará la acción concertada con la Comisión Europea para paliar las carencias y déficits diagnosticados.

Este instrumento de programación supone una inversión pública total de 1.316 millones de euros (precios 2001), repartidos en 332,2 del Gobierno Vasco, 211,4 de las Diputaciones Forales y Entidades Locales, 17,2 de empresas públicas y Bilbao Ría 2000, 167,5 de la Administración del Estado y 587,6 millones de euros de los fondos estructurales comunitarios (558,9 del FEDER y 28,8 del FSE). Así mismo, la inversión privada asociada al programa se estima en 1.570 millones de euros.

- 1. ardatza. Lehiakortasuna eta enplegua hobetzea eta ekoizpen-ehuna garatzea. Guztirako inbertsio publikoaren % 19 da, 248,8 milioi euro.
- 2. ardatza. Ingurumena, natura-ingurunea eta ur-baliabideak. 157,1 milioi euro dira, programaren % 12.
- 3. ardatza. Ezagutzaren gizartea, berrikuntza, I+G, informazioaren gizartea. Programako guztirako gastu publikoaren % 33, eta 433,6 milioi euro.
- 4. ardatza. Komunikazio-sareen eta energia-sareen garapena. Guztirako gastu publikoaren % 26, eta 341,1 milioi euro.
- 5. ardatza. Toki- eta hiri-garapena. Guztirako inbertsio publikoaren % 10 da, 129,5 milioi euro.
- 6. ardatza. Laguntza teknikoak. Inbertsio publikoaren % 0,5 da, 6 milioi euro.
- Eje 1. Mejora de la Competitividad y el Empleo y Desarrollo del Tejido Productivo. Representa el 19% de la inversión pública total, con 248,8 millones de euros.
- Eje 2. Medio Ambiente, entorno natural y recursos hídricos. Con 157,1 millones de euros, representa un 12% del programa.
- Eje 3. Sociedad del conocimiento, innovación, I+D, sociedad de la información. Un 33% del gasto público total del programa y 433,6 millones de euros.
- Eje 4. Desarrollo de Redes de Comunicación y Energía. Un 26% del gasto público total y 341,1 millones de euros.
- Eje 5. Desarrollo Local y Urbano. Representa el 10% de la inversión pública total, con 129,5 millones de euros.
- Eje 6. Asistencia técnica. Con un 0,5% de la inversión pública, supone 6 millones de euros.

3. helburua

Espainiako 3. helburuaren 2000-2006 aldirako Erkidegoko Laguntzako Esparruak, Europako Batzordearen 2000ko irailaren 29ko Erabakiaren bidez onartuak, 2.140 milioi euro (1999ko prezioak) esleitu zizkion Espainiari, helburu horretarako gordetako kopuruaren % 8,9.

Baliabideak estatuan banatzeko modua 1999ko abenduko Lan Gaietarako Arloko Batzarreko irizpideei jarraiki erabaki zen, eta 408,3 milioi euro (2000ko prezioak) esleitu zizkion Euskal Autonomia Erkidegoari, guztizkoaren % 18,4. Aurreko aldiko 3. eta 4. helburuekin alderatuta, partaidetza zertxobait handiagoa da, bai eta esleitutako diru-kopurua ere. Kopuru horretatik, Euskadik % 54,5 kudeatuko du zuzenean, eta gainerakoa eskualde anitzeko programazioari dagokio (estatuko administrazioak kudeatzen du).

Erkidegoko Laguntzako Esparrua 12 programa eragileren bidez ezarriko da. Horietako 7 eskualdekoak dira, 1. helburukotzat hartu ezin diren autonomia-

Objetivo nº 3

El Marco Comunitario de Apoyo del Objetivo nº 3 de España para el período 2000-2006, aprobado por Decisión de la Comisión Europea de 29 de septiembre de 2000, atribuye a España 2.140 millones de euros (precios 1999), un 8,9% del total destinado a este objetivo.

La distribución interna de los recursos, decidida conforme a los criterios de la Conferencia Sectorial de Asuntos Laborales de diciembre de 1999, asigna a la Comunidad Autónoma del País Vasco un total 408,3 millones de euros (precios 2000), un 18,4%. Ello supone un ligero incremento de la participación y de la dotación asignada, respecto a los objetivos 3 y 4 del período anterior. De esta dotación, el País Vasco gestionará directamente un 54,5%, mientras el resto corresponderá a la programación plurirregional gestionada por la Administración del Estado.

Este Marco Comunitario de Apoyo se aplicará mediante 12 programas Operativos, 7 de ellos regionales, correspondientes a cada una de las Comunidades Autónomas no elegibles

erkidego bakoitzeko bat, eta beste 5 eskualde anitzeko programa eragileak dira (enpleguaren sustapena, enpresa ekimena eta etengabeko prestakuntza, diskriminazioaren aurkako borroka, lanbide-prestakuntzako sistemak, eta laguntza teknikoa).

Euskal Autonomia Erkidegoko 2000-2006 aldiko Programa Eragileak Euskadiko egoera sozio-ekonomikora egokitzen ditu jarduerestrategiak eta jarduerar-datz nagusiak, Euskadiko enplegu eta giza baliabideen politikari jarraituz eta Europako politikaren jarraibideetan oinarrituta. Hona hemen:

- Lehenetasun handiagoa ematea enplegu-politika aktiboei politika pasiboei baino.
- Genero-ikuspegia sartzea jarduerer-eremu guztietan, eta aukera-berdintasunaren irizpidea ezartzen da.
- Kontratu mugagabeak hedatu eta finkatzea.
- Egoera okerreanean dauden kolektiboen behar bereziei erantzutea.
- Tokiko ikuspegitik jardutea.
- Aukerak sortzen dituzten enplegu-sorgune berriak ustiatzea.
- Berrikuntza metodologikoa eta programen kudeaketaren berrikuntza, enplegu-zerbitzuak hobetzeko bermea delako; eta kalitate osoaren filosofia sartzea, plangintza eta kudeaketa egiten duten erakundeetan.
- Instituzioen gizarte-elkarrizketan sakontzea.

Programaren baitan daude, halaber, Emakumeentzako Ekintza Positiboko Hirugarren Planeko helburuak, eta "Enplegurako Akordioa" hitzarmenaren helburu nagusiak (1999an sinatu zuten Euskadiko enpresaburuen elkarteek eta sindikatuek).

Programatutako ekintza guztiek kontuan dituzte izaera horizontaleko lehenetasunak: gizonen eta emakumeen aukera-berdintasuna, informazioaren gizartea, eta

como Objetivo nº 1 y otros 5 Programas Operativos plurirregionales (fomento del empleo, iniciativa empresarial y formación continua, lucha contra la discriminación, sistemas de formación profesional y asistencia técnica).

El Programa Operativo de la Comunidad Autónoma del País Vasco 2000-2006, conforme a la política de empleo y recursos humanos del País Vasco, y a partir de las orientaciones de la política europea, adapta a la realidad socioeconómica vasca las estrategias y ejes prioritarios de actuación.

- Priorización de las políticas activas de empleo frente a las pasivas.
- Introducción de la perspectiva de género en todos los ámbitos de actividad y aplicación del principio de igualdad de oportunidades.
- Extensión y consolidación de la contratación indefinida.
- Atención a las necesidades especiales de los colectivos más desfavorecidos.
- Actuación desde la perspectiva local.
- Explotación de los nuevos yacimientos de empleo generadores de oportunidades.
- Innovación metodológica y de la gestión de los programas como garantía de mejora de los servicios de empleo y en la introducción de la filosofía de calidad total en los organismos planificadores y gestores.
- Profundización en el diálogo social institucional.

El Programa incorpora también los objetivos del Tercer Plan de Actuación Positiva para las Mujeres y los principales objetivos del "Acuerdo para el Empleo" suscritos en enero de 1999 entre las organizaciones empresariales y sindicales vascas.

Todas las actuaciones programadas tienen en cuenta las prioridades de carácter horizontal de igualdad de oportunidades entre hombres y mujeres, sociedad de la información y

tokiko garapena.

Aurreikusitako gutzirako inbertsioa 508,2 milioi eurokoa da. Kopuru horretatik, EGFK 222,6 milioi euroko ekarpena egiten du; Euskadiko administrazioek, 277,5 milioiokoa; eta sektore pribatuak, 8 milioiokoa.

Euskadik kudeatuko dituen erkidegoko baliabideetatik, % 55 baino gehiago langabeak laneratzeko (inoiz lan egin ez duten langabeak eta lana galdu dutenak), enplegua egonkortzeko eta moldagarriago egiteko erabiliko dira. Beste alde batetik, diru-kopuruaren % 27 inguru biltzen dute emakumeen arazoa eta arazo bereziak dituzten pertsonak jomuga dituzten jarduerak, eta enpresa-ekimenak sustatzea eragin dezaketen jarduerak.

ABFT

Arrantza Bideratzeko Finantza Tresnaren (ABFT) bidez, Arrantza Politika Bateratuaren egiturazko neurriak batera finantzatzen dira. Lehen helburuko eskualdeetatik kanpo geratzen diren eskualdeetan, beste batzuekin loturarik ez dutela gauzatzen dira, estatu-esparruko Programazio Agiri Bakarra izenekoetan.

Aldi berrian eutsi egin zale ABFTren helburuei: arrantza-baliabideen eta horien ustiapenaren artean oreka iraunkorra lortzen saiatzea; arrantza-sektorean bideragarriak diren enpresen lehiakortasuna eta garapena sendotzea; arrantzako eta akuikulturako produktuen merkatuaren hornidura hobetu eta horien balio erantsia handitzea; eta horien menpeko eremuak biziberritzen laguntzea. Esku-hartzeko moduak eta baldintzak ere ez dira funtsean aldatzen.

Arrantza-egiturak egokitzeko, ABFTk 3.773 milioi euro ditu (2000ko prezioak) 2000-2006 aldian. % 70 1. helburuko eskualdeetarako dira, eta gainerako % 30a, beste eskualdeetarako. Espainiari 1.761 milioi euro dagozkio (% 46,8), 1.557 milioi euro 1. helburuko eskualdeetarako (% 58,9), eta 204, gainerako eskualdeetarako (% 18,1).

Euskadiri dagokion finantzazioa jaitsi egin da termino erlatibotan aurreko aldiarekiko (%

desarrollo local.

El volumen total de inversión total prevista asciende a 508,2 millones de euros, contribuyendo el FSE con 222,6, las Administraciones vascas con 277,5 y el sector privado con 8 millones de euros.

Las actuaciones orientadas a la inserción y reinserción ocupacional de desempleados, la estabilidad en el empleo y la adaptabilidad superan el 55% de los recursos comunitarios asignados a la gestión propia del País Vasco. Por otra parte, las actuaciones dirigidas a la problemática de las mujeres, las personas con especiales dificultades y aquellas susceptibles de promover iniciativas empresariales absorben cerca del 27% de la dotación financiera.

IFOP

A través del Instrumento de Orientación de la Pesca, IFOP, se cofinancian medidas de acompañamiento de la Política Pesquera Común de carácter estructural, que en el caso de las regiones que quedan fuera del Objetivo nº 1 se instrumentan independientemente, mediante Documentos Únicos de Programación específicos de ámbito estatal.

En el nuevo período, se mantienen los objetivos del IFOP: contribuir a conseguir un equilibrio duradero entre recursos pesqueros y su explotación, reforzar la competitividad y el desarrollo de empresas viables en el sector pesquero, mejorar el abastecimiento del mercado y aumentar el valor añadido en la transformación de los productos de la pesca y la acuicultura, así como contribuir a revitalizar las zonas dependientes de las mismas. Las modalidades y condiciones de intervención tampoco varían de forma sustancial.

Para la adaptación de las estructuras pesqueras el IFOP cuenta con 3.773 millones de euros (precios 2000) en el período 2000-2006. El 70% se destinan a regiones pertenecientes al Objetivo nº 1 y el 30% al resto de regiones. A España le corresponden 1.761 millones de euros (un 46,8%), 1.557 para las regiones Objetivo nº 1 (un 58,9%) y 204 para el resto (un 18,1%).

Si bien la financiación asignada al País Vasco desciende en términos relativos respecto al

51,2ra, hain zuzen); baina igo egin da termino absolututan. Arrantza-sektorearen egitura egokitzeko, akuikulturako eta arrantzako produktuak eraldatzeko eta merkaturatzeko Euskal Autonomia Erkidegoko 2000-2006 Planari jarraiki esleituko dira funtsak. Guztira, 438,4 milioi euroko inbertsioa egingo da arrantza-sektorean, honela banatuta: 106,2 ABFTetakoak, 104,0 Eusko Jaurlaritzakoak eta 228,1 milioi euro inbertsio pribatukoak. Lehentasuneko 5 ardatz hauen bidez egingo da:

- 1. ardatza. Arrantza-ontziak. Planeko inbertsioen % 68,7 da. Arrantza-ontziak berritzeko jarduerak nabarmentzen dira: 252,4 milioi euro daude horretarako.
- 2. ardatza. Arrantza-produktuen balorazioa. Inbertsioen % 23 da, eta horietatik, nabarmentzekoak dira arrantzako eta akuikulturako produktuak eraldatzea eta merkaturatzea jomuga dutenak: 77 milioi euro erabiliko dira horretarako.
- 3. ardatza. Arrantza-baliabideen kudeaketa. Hainbat helburu ditu: uretako baliabideak babestu eta garatzea, artisau-arrantza, aldi baterako geldiarazteak, arrantza esperimentalak eta prospekzioak, sektoreko profesionalen inplikazioa, eta sektorearen egitura eta barne-harremana hobetzea. 9,1 milioi euro daude, horretarako.
- 4. ardatza. Gizarte-alorreko eta prestakuntzako neurriak. Inbertsioen % 5,8 da, 23,9 milioi euro. Arrantza-sektorea berregituratzeko eta dibertsifikatzeko neurriak daude, bai eta arrantzan belaunaldi berriak sartzeko, prestakuntzarako eta lanbide-gaikuntzarako.
- 5. ardatza. Laguntza tekniko eta berrikuntza-ekintzak. 1,4 milioi euro daude, plana jakinarazteko eta hedatzeko, haren jarraipena eta ebaluazioa egiteko, laguntza teknikorako eta proiektu pilotuak egiteko.

Landa-eremuak garatzeko politika

"Agenda 2000" egitasmoarekin, Nekazaritzako Politika Bateratuaren

período anterior al 51,2%, sin embargo, aumenta en términos absolutos. La programación de los fondos asignados, según el Plan de la Comunidad Autónoma del País Vasco para la adaptación estructural del sector de la pesca, la acuicultura y la transformación y comercialización de los productos pesqueros 2000-2006, prevé una inversión total en el sector pesquero de 438,4 millones de euros, repartidos en 106,2 del IFOP, 104,0 del Gobierno Vasco y una inversión privada de 228,1 millones de euros, a través de los siguientes 5 ejes prioritarios.

- Eje 1. Flota. Representa el 68,7% de las inversiones del Plan. Destacan las actuaciones para la renovación de la flota pesquera, con 252,4 millones de euros.
- Eje 2. Valoración de los productos pesqueros. Supone el 23% de las inversiones, destacando las dirigidas a la transformación y comercialización de los productos de la pesca y la acuicultura, con 77 millones de euros.
- Eje 3. Gestión de recursos pesqueros. Atiende la protección y desarrollo de los recursos acuáticos, la pesca artesanal, las paralizaciones temporales, la pesca experimental y prospecciones, y la implicación de profesionales del sector, así como la mejora de la vertebración e interrelación interna del sector, con 9,1 millones de euros.
- Eje 4. Medidas sociales y formativas. Representa un 5,8% de las inversiones, con 23,9 millones de euros. Se contemplan medidas para la reestructuración del sector pesquero y su diversificación, renovación generacional, formación y cualificación profesional.
- Eje 5. Asistencia técnica y acciones innovadoras. Alcanzan un importe de 1,4 millones de euros para la información y difusión del Plan, el seguimiento y evaluación, el apoyo técnico y la realización de proyectos piloto.

Política de Desarrollo Rural

Con la "Agenda 2000" se acomete la reforma de la PAC, reorientando la agricultura del

erreformari ekin zitzaien, Europako nekazaritza birbideratu eta sektore moldakorra, iraunkortasuna bermatua duena, lehiakorra bihurtzeko, natura-habitata gorde eta landa-eremua biziberritzeko gai izango dena; eta horretaz gain, gauza izango dena kontsumitzaileen zenbait arlotako eskakizunei erantzuteko, kalitatea, ingurumenaren babesa eta animalien zaintzari buruzkoak, esaterako.

Horren haritik, landa-garapenerako politikak garrantzi handia hartu du, lehen ez-bezalakoa, eta NBBEFK diruz lagundutako zenbait neurri hartu dira: akonpainamendu-laguntzak izenekoak (nekazaritza eta ingurumeneko neurriak, nekazaritza-jarduerari alde aurretik uztea, basoberritzea, konpentsazio-ordaina egoera txarrean dauden eremuetan edo ingurumen-alarreko mugak ezarrita dituztenetan); nekazaritza-ustiatzietako inbertsioak; nekazari gazteak sartzeko; prestakuntza; basogintza; nekazaritza-produktuen eraldaketa eta merkaturatzea; landa-eremuak doitu eta dibertsifikatzea.

Landa-garapenerako 2000-2006 aldiko baliabideak, gutxi gorabehera, 30.373 milioi eurokoak dira (1999ko prezioak). Kopuru hori lehengo 5b helburuko landa-eremuen garapenerako zegoen kopurua baino askoz handiagoa da.

Espainiaren partaidetzak bere horretan eutsi dio termino erlatibotari; termino absolututan, berriz, igoera handia izan du eta 3.213 milioi eurokoa da.

Euskadik baliabide horien % 3,8 lortu du, 121,2 milioi euro. Horrek barne-banaketan pisu erlatiboari eustea dakar, baina lau aldiz handiagoak dira landa-garapenerako lortutako erkidegoko funtsak. Funts horiek NBBEF-Bermeak funtsetatik datoz eta Euskadik kudeatuko ditu osorik.

Euskal Autonomia Erkidegoko Landa Garapen Iraunkorreko Planak, 2000ko irailean onartutakoak, lehentasun nagusi hau du: nekazaritza-jardueraren finkatzea landako ehun sozioekonomikoan, eta horretarako, ekoizpenak merkatuaren eskaeretara egokitzea, eta natura-ingurunea

territorio europeo hacia un sector versátil, sostenible, competitivo, capaz de preservar el hábitat natural y revitalizar el entorno rural, además de responder a las exigencias de los consumidores en cuanto a calidad, protección del medio ambiente y cuidado de los animales.

En este sentido, la política de desarrollo rural toma una relevancia que antes no tenía, apoyando una serie de medidas subvencionadas por el FEOGA: las denominadas medidas de acompañamiento (medidas agroambientales, cese anticipado de la actividad agraria, forestación e indemnización compensatoria en zonas desfavorecidas o sujetas a limitaciones medioambientales) y las inversiones en explotaciones agrícolas, incorporación de jóvenes agricultores, formación, silvicultura, mejora de la transformación y comercialización de productos agrarios, ajuste y diversificación de las áreas rurales.

Los recursos del período 2000-2006 para la política de desarrollo rural, con carácter indicativo, ascienden a 30.373 millones de euros (precios 1999), cuantía muy superior a la asignada al desarrollo de zonas rurales del anterior Objetivo 5b.

La participación española se mantiene en términos relativos respecto del período anterior, incrementándose de forma sustancial la dotación en términos absolutos, hasta los 3.213 millones de euros.

El País Vasco obtiene un 3,8% de estos recursos, 121,2 millones de euros, lo que significa mantener su peso relativo en el reparto interno, pero, sin embargo, cuadruplica los fondos comunitarios obtenidos para el desarrollo rural. Estos fondos provienen del FEOGA-Garantía y serán gestionados en su integridad por el País Vasco.

Las prioridades del Plan de Desarrollo Rural Sostenible de la Comunidad Autónoma, aprobado en septiembre de 2000, se dirigen a consolidar la actividad agrícola en el tejido socioeconómico rural, orientando las producciones a la demanda del mercado y potenciando prácticas respetuosas con el

errespetatzen duten nekazaritza-jarduerak sustatzea, jardueraren garapen iraunkorra lortu ahal izateko.

Zenbait neurriren bidez antolatzen da plana, eta guztira 500,4 milioi euroko inbertsioa aurreikusten da, honela banatuta: erkidegoko baliabideez gain, 42,9 milioi euro jarriko ditu Eusko Jaurlaritzak; 69,0, foru-aldundiek; 2,6, autonomia-erkidegoko beste iturri publiko batzuek; eta 264,6, inbertsio pribatuak.

Planeko inbertsioek helburu dute sektoreko eragile aktiboek nekazaritzako elikagaien balio-katean parte-hartze handiagoa izan dezaten bultzatzea. Horretarako, ekoizleei lagunduko zaie eraldatze- eta merkaturatze-faseetan, ekoizpenak merkatuko joeretara bideratuko dira, kalitateko produktuak sustatuko dira, bai eta balio erantsi handiena sortzen duten ekimenak ere. Nabarmentzekoak dira, halaber, zenbait inbertsiori emandako laguntzak: ekoizpen-egiturak egokitzekoei, azalera berregokitzekoei, eta ustiatzeen eta nekazarien profesionalizaziorakoei.

Kohesio Funtza

Kohesio Funtzak, 2000-2006 aldirako, 18.000 milioi euro ditu (1999ko prezioak), aurreko aldirian baino 1.250 milioi euro gehiago. Onuradunak diren lau estatu kideen arteko baliabideen gutxi gorabeherako banaketak adierazten duenez, ikusten da Espainiako partaidetza handitu egin dela aurreko aldiarekiko (% 61-63,5); Greziak eta Portugalak aurreko mailen antzekoak dituzte (% 16-18) eta Irlandaren partaidetzak behera egin du (% 2-6).

Kohesio Funtzaren bidezko finantzazioa ez da lortzen eskualdeko parametroak edota urte anitzeko programazioak kontuan hartuta: Europako Batzordeak onartutako banakako proiektuei jarraiki lortzen da. Urtean estatu kide bakoitzari zer kopuru dagokion zehaztuta dagoela, Europako Batzordeari proiektuak aurkezten zaizkio, hark onar ditzan. Espainiako kasuan, laguntzen barne-banaketa maila instituzionalei jarraiki egiten da: estatuko administrazioa, autonomia-erkidegoak eta toki-erakundeak.

entorno natural, que propicien un desarrollo sostenible de la actividad.

El Plan se instrumenta a través de un conjunto de medidas con una inversión prevista total de 500,4 millones de euros, distribuidos, además de los recursos comunitarios, en 42,9 del Gobierno Vasco, 69,0 de las Diputaciones Forales, 2,6 de otras fuentes públicas de la Comunidad Autónoma y 264,6 millones de euros de inversión privada.

Las inversiones del Plan se centran en incentivar la mayor participación de los agentes activos del sector en la cadena de valor agroalimentaria, apoyando a los productores en las fases de transformación y comercialización, orientando las producciones a las tendencias del mercado y fomentando los productos de calidad y las iniciativas generadoras de mayor valor añadido. Así mismo, destacan las ayudas a la inversión dirigidas a adecuar las estructuras productivas, redimensionamientos en superficie y profesionalización de las explotaciones y de los agricultores.

Fondo de Cohesión

Para el período 2000-2006 la dotación del Fondo de Cohesión es de 18.000 millones de euros (precios 1999), 1.250 millones de euros más que en el período anterior. La distribución indicativa de los recursos entre los cuatro Estados miembros beneficiarios supone un aumento de la participación de España (61-63,5%) respecto al año anterior, mientras Grecia y Portugal se mantienen en niveles similares (16-18%) e Irlanda desciende (2-6%).

La financiación por el Fondo de Cohesión no se obtiene según parámetros regionales ni programaciones plurianuales, sino conforme a proyectos individualizados que han de ser aprobados por la Comisión Europea. Una vez establecida la asignación anual de los recursos para cada Estado miembro, se presentan a la Comisión Europea los proyectos correspondientes para su aprobación. En el caso de España el reparto interno de las ayudas se hace por niveles institucionales: Administración del Estado, Comunidades Autónomas y Entidades Locales.

Horrenbestez, Euskadiri helduta, Europako Batzordeak autonomiei dagokien tartean — Eusko Jaurlaritzak zuzenean kudeatuko ditu— 2001, 2002 eta 2003. urteetan proiektu hauek onartu ditu, Erabakitan bilduta:

- Barakaldoko lur kutsatuak berreskuratu eta segurtasun-biltegia jartzearen gaitasuna. 12.435 mila euro.
- Urendo-Erandio hodi biltzailea, Mutrikuko HUA eta Getariako HUA, uren saneamendua eta araztearen alorrean. 14.630 mila euro.
- Hodi biltzaileak eta araztegia Kadagua ibaiko goi-arroan, Txorierrin eta Arabako Errioxan. 21.965 mila euro.
- Arriaga-Sangroitz (Asua) hodi biltzailea, Elgera erreka desbideratzeko tunela eta Amorebieta-Etxanoko saneamendua 24.705 mila euro.
- Debaren hodi biltzaileak, Maltzaga-Elgoibarko HUAREN, Azitain-Maltzagaren eta Eibar-Azitainen zati batzuk. 21.068 mila euro.
- Euskal Autonomia Erkidegoan lur kutsatuak kudeatzeko zentro bat jartzeko azterketak. 240 mila euro.

Beste alde batetik, toki-erakundeei dagokien tartean -proiektuaren eraginpean dauden udalek zuzenean kudeatuko dituzte-, proiektu hauek onartu ditu erabakitan bilduta horiek ere:

- Saneamenduko eta arazteko lanak Donostian, Irunen eta Barakaldon. 19.514 mila euro.
- Artigako (Bilbao) zabortegea egokitzea, Portugaleten hiri-hondakin solidoak biltzeko eta pneumatikoki garraiatzeko planta, eta Getxoko hondakinen tratamenduari irtenbidea ematea. 19.157 mila euro.
- Hiri-hondakin solidoak tratatzeko planta Gasteizen eta Arabako lurralde historikoko hiri-hondakin solidoen konpostaje-planta.

Así, en cuanto al País Vasco se refiere, los proyectos aprobados por la Comisión Europea en los años 2001, 2002 y 2003, dentro del tramo autonómico y, por tanto, gestionados por el Gobierno Vasco, agrupados por Decisiones, han sido los siguientes:

- Sobrecoste del proyecto de recuperación de suelos contaminados y celda de seguridad de Barakaldo, con una ayuda de 12.435 miles de euros.
- Interceptor Urendo-Erandio, EDAR de Mutriku y EDAR de Getaria, en materia de saneamiento y depuración de aguas, con una ayuda de 14.630 miles de euros.
- Colectores y depuradora en la cuenca alta del río Kadagua, Txorierrin y Rioja Alavesa, con una ayuda de 21.965 miles de euros.
- Interceptor Arriaga-Sangróniz (Asúa), túnel de desvío del Arroyo Elguera y saneamiento de Amorebieta, con una ayuda de 24.705 miles de euros.
- Interceptores del Deba, tramos de Maltzaga-EDAR de Elgoibar, Azitain-Maltzaga y Eibar-Azitain, con una ayuda de 21.068 miles de euros.
- Estudios para la instalación de un centro de gestión de suelos contaminados en Comunidad Autónoma del País Vasco, con una ayuda de 240 miles de euros.

Por otra parte, en el tramo correspondiente a las Entidades Locales, los proyectos aprobados, agrupados también por Decisiones, y cuya gestión corre a cargo de los municipios afectados han sido los siguientes:

- Obras de saneamiento y depuración en Donostia-San Sebastián, Irún y Barakaldo, con una ayuda de 19.514 miles de euros.
- Acondicionamiento del vertedero de Artigas (Bilbao), planta de recogida y transporte neumático de residuos sólidos urbanos en Portugalete y solución al tratamiento de residuos de Getxo, con una ayuda de 19.157 miles de euros.
- Planta de tratamiento de residuos urbanos en Vitoria-Gasteiz y planta de compostaje para residuos sólidos urbanos en el

13.459 mila euro.

- San Markoseko (Errenteria-Gipuzkoa) hiri-hondakin solidoen zabortegia ixtea. 4.000 mila euro.

Territorio Histórico de Álava, con una ayuda de 13.459 miles de euros.

- Clausura del vertedero de residuos urbanos de San Marcos en Errenteria (Gipuzkoa), con una ayuda de 4.000 miles de euros.

9.d. 2007-2013 aldirako egitura-eta kohesio-politika

2007-2013 aldi berri baterako Lisboako eta Goteborgeko helburu eta agenden aplikazio egokia bermatze aldera, hiru lehentasunetan oinarritutako esparru sinplifikatu bat ezarri zen:

Konbergentzia helburua: zabalduetako Batasuneko garapen txikieneko estatu kideak eta eskualdeak finantzatu dituzte. Lehentasun honek, besteak beste, eragin estatistikoko eskualdeetarako laguntza iragankor bat jasotzen du, hau da, EB 15en batez besteko BPGaren % 75 gainditzen ez duten baina EB 25en batez besteko berriaren (txikiagoa) BPGaren % 75en gainetik per capita BPGa duten eskualdeetarako. Konbergentzia-programak honetarako erabiliko dira: kapital fisikoa eta gizatarra modernizatzeko eta ugartzeko, ingurumenaren iraunkortasuna sustatzeko, gobernamentuaren eta erakunde-gaitasunen arloko jardunbide egokienak garatuz.

Eskualdeen lehiakortasuna eta enplegua helburua: konbergentziako helburuak estaltzen ez dituen gainerako estatu kide eta eskualdeetara bideratuko da, zeren eta beharizan aipagarriak baitira oraindik, berregituraketa ekonomiko eta sozialen ondorioz. Era berean, lehentasun honetan 1. helburutik beren garapenagatik irteten diren eskualdeetarako tratamendu berezi iragankor bat ere jasotzen da (hazkunde eragina), hau da, EB 15en batez besteko BPGaren % 75 gainditzen duten eta EB 25en batez besteko berria duten BPGa dutenentarako. Eskuhartzeak, beraz, Lisboako eta Goteborgeko agendekin lotutako lehentasun estrategikoen kopuru mugatu batean bilduko da.

Europako lurraldeen arteko lankidetzak: lehentasun hau mugaz gaindiko eta nazioz gaindiko programen bidez lortuko litzateke, eta Europako lurralde osoan ekonomia integratu bat eratzerakoan sortzen ari diren

9.d. Política Estructural y de Cohesión para el período 2007-2013

A fin de garantizar la adecuada aplicación de los objetivos y agendas de Lisboa y Gotemburgo, para el nuevo período 2007-2013 se establece un marco simplificado basado en tres prioridades:

Objetivo Convergencia: financiará a los Estados miembros y las regiones menos desarrollados de la Unión ampliada. Esta prioridad incluye una ayuda transitoria para las regiones de efecto estadístico, es decir, aquellas regiones cuyo PIB per capita no supere el 75% del PIB medio de la UE 15, pero sí sea superior al 75% de la nueva media (más baja) de la UE 25. Los programas de convergencia se dedicarán a modernizar y a aumentar el capital físico y humano, promover la sostenibilidad medioambiental, desarrollando mejores prácticas en materia de gobernanza y de capacidades institucionales.

Objetivo Competitividad regional y empleo: se destinarán a los demás Estados miembros y regiones no cubiertos por el objetivo de convergencia, ya que persisten necesidades significativas como consecuencia de reestructuraciones económicas y sociales. Asimismo, se incluye en esta prioridad un tratamiento especial transitorio para las regiones que salen de Objetivo 1 por su propio desarrollo (efecto crecimiento), es decir, cuyo PIB per capita supere el 75% del PIB medio de la UE 15 y de la nueva media de la UE 25. Las intervenciones se centrarán en un número limitado de prioridades estratégicas relacionadas con las Agendas de Lisboa y Gotemburgo.

Cooperación territorial y europea: esta prioridad se alcanzaría mediante programas transfronterizos y transnacionales y abordarán los problemas específicos que surgen al construir una economía integrada

berariazko arazoei helduko zaie, lurralde hori nazio-mugez banatuta baitago.

Era berean, Konbergentzia Helburuaren barruan, nahiz eta estatu bakoitzaren osotasunerako zehaztua, kohesio-funtsaren finantzazioa jasotzen da herrialde batzuentzat, hau da, eros-ahalmeneko parekotasuneko per capita nazio-errenta gordina (NEG) EB 25en batez bestekoaren % 90en azpitikoa dutenentzat. Negoziazio-prozesuaren emaitza gisa, eta Espainiarentzako alderdi oso esanguratsu gisa, kohesio-funtsetik irteteko aldi iragankor bat ere jaso da, estatu horretako nazio-mailako eragin estatistikoa aintzat hatzeko.

2007-2013ko Finantza Perspektiben akordioak aukera ematen dio Espainiari Europako eskualde-politikaren onuradun nagusietako bat izaten jarraitzeko, eta, aldi berean, Europako politika horren mapa berri bat ezartzen du Espainian, estatu horren garapen-mailarekin bat datorrena. Hortaz, Espainiak honela amaitzen du 2000-2006 aldia: eskualde gehienak egitura-politikako 1. helburuaren barruan. Eta honela hasten du 2007-2013 aldia: herrialde gehienak eskualdeko lehiakortasuna eta enplegua helburuaren barruan, eta kohesio-funtsetik irteteko aldi iragankor batekin.

9.e. Euskadiren partaidetza 2007-2013 aldirako

Aldi berrirako onartu den finantza-esparruaren barruan, Euskal Autonomia Erkidegoak eskualdeko lehiakortasuna eta enplegua helburuan parte hartuko du, konbergentzia helburuak estaltzen ez dituen beste autonomia-erkidegoekin batera, zeren eta beharrian alpagarriak baitiraute oraindik gure erkidegoan, berregituraketa ekonomiko eta sozialen ondorioz.

EGEF

2007ko azaroan, 2007-2013rako Euskadiko EGEF Programa Operatiboa onartu zuen Europako Batzordeak. Programa hori, hain zuzen ere, EBren jarraibideekin zein Euskadiren eskualde-garapeneko estrategiarekin berarekin bat etorrita diseinatu zen. Eta, hori dela eta, behin 2000-2006 aurreko programazio-aldian aurreikusitako helburuak iritsiz gero (konbergentzia per capita errentan eta

en todo el territorio europeo, cuando éste está dividido por fronteras nacionales.

Asimismo, dentro del Objetivo Convergencia, aunque definido para la totalidad de cada Estado, se incluye la financiación del Fondo de Cohesión para aquellos países cuya RNB per capita en paridad de poder adquisitivo (PPA), sea inferior al 90% de la media de la UE 25. Como fruto del proceso de negociación, y como aspecto muy relevante para España, se ha incluido un período transitorio de salida del Fondo de Cohesión como reconocimiento del efecto estadístico a nivel nacional.

El Acuerdo de Perspectivas Financieras 2007-2013 permite que España siga siendo uno de los principales países beneficiarios de la política regional europea, al tiempo que fija un nuevo mapa de dicha política europea en España, en consonancia con el nivel de desarrollo del país. Así, España termina el período 2000-2006 con una mayoría de regiones dentro del objetivo 1 de la política estructural e inicia el período 2007-2013 con una mayoría de regiones dentro del objetivo de competitividad regional y empleo, y con un período transitorio de salida del Fondo de Cohesión.

9.e. Participación del País Vasco para el período 2007-2013

Dentro del marco financiero aprobado para el nuevo período, la Comunidad Autónoma del País Vasco participará en el objetivo de competitividad regional y empleo, junto con otras CCAA no cubiertas por el objetivo de convergencia, pero en las que persisten necesidades significativas como consecuencia de reestructuraciones económicas y sociales.

FEDER

En noviembre de 2007 la Comisión Europea aprobaba el Programa Operativo FEDER del País Vasco 2007-2013, diseñado en coherencia tanto con las orientaciones de la UE como con la propia estrategia de desarrollo regional del País Vasco, de manera que, una vez alcanzados los objetivos previstos en el período de programación anterior 2000-2006 (la convergencia en renta per cápita y en empleo con la Unión

enpleguan Europar Batasunarekin), hurrengo zazpi urteetarako EGEF erkidego-laguntzak beste helburu batzuen aldeko apustua egiten du, Euskadiren eta Europar Batasunaren arteko konbergentzia teknologikoari eta sozialari dagozkionak.

Programak honako zuzkidura hau dauka: 240,6 milioi euroko erkidego-laguntza, Eskualde Garapeneko Europako Funtsaren (EGEF) bidez. Aldi berean, 500,4 milioiren inbertsioa eragingo du EAEn, 2007-2013 aldian zehar.

Erakundeen ikuspuntutik, Programa Operatiboko (P.O.ko) laguntzaren % 76,2 euskal administrazio publikoek (Eusko Jauriaritza, eta Arabako, Bizkaiko eta Gipuzkoako foru-aldundiak) kudeatuko dute; gainerako % 23,8, berriz, Estatuko Administrazio Orokorrek kudeatuko du.

Funtsen gaikako norakoari dagokionez, honako hau azpimarratu behar da: programatutako inbertsioaren % 90etik gora Europar Batasunaren Lisboako Estrategiako Helburuak betetzera bideratuko da. Hori dela eta, esku-hartze gehienak 1. ardatzean, "enpresa-ezagutzaren, -berrikuntzaren eta -garapenaren ekonomia" izenekoan, bildu dira, erkidego-laguntza osoaren % 74,7 programa horretara bideratu baita.

Europea), los objetivos generales por los que apuesta la ayuda comunitaria del FEDER para los próximos siete años se refieren a la convergencia tecnológica y social del País Vasco con la Unión Europea.

El Programa está dotado con una ayuda comunitaria de 240,6 millones de euros a través del Fondo Europeo de Desarrollo Regional (FEDER), que generará a su vez una inversión de 500,4 millones de euros en la CAPV a lo largo del período 2007-2013.

Desde el punto de vista institucional, el 76,2% de la ayuda del Programa Operativo estará gestionada por las Administraciones Públicas Vascas (Gobierno Vasco y Diputaciones Forales de Álava, Bizkaia y Gipuzkoa), mientras que el 23,8% restante estará gestionado por la Administración General del Estado.

Atendiendo al destino temático de los fondos, cabe destacar que más del 90% de la inversión programada está orientada al cumplimiento de los Objetivos de la Estrategia de Lisboa de la Unión Europea, aspecto que ha determinado la notable concentración de las intervenciones en el Eje 1 del Programa Operativo dedicado a la "Economía del Conocimiento e innovación y desarrollo empresarial", al que se destina el 74,7% del total de la ayuda comunitaria.

KUDEAKETA-UNITATEA UNIDAD GESTORA	ARDATZA EJE	KOSTU HAUTAGARRI AURREIKUSIA COSTE ELEGIBLE PREVISTO
Industria Saila (Teknologia Zuzendaritza) Dpto. Industria (Dirección de Tecnología)	1. ardatza Eje 1	134,4
Industria Saila (Teknologia Zuzendaritza) Dpto. Industria (Dirección de Tecnología)	1. ardatza Eje 1	18,7
Industria Saila (Nazioartekotze Zuzendaritza) Dpto. Industria (Dirección de Internacionalización)	1. ardatza Eje 1	21,7
Garraio eta Herri Lan Saila Dpto. Transportes y Obras Públicas	3. ardatza Eje 3	94,2
Ogasun eta Herri Administrazio Saila Dpto. Hacienda y Administración Pública	5. ardatza Eje 5	2,0
Ogasun eta Herri Administrazio Saila Dpto. Hacienda y Administración Pública	5. ardatza Eje 5	2,7
Guztira / Total		273,7

Garrantzi-hurrenkeran, honako hauek jarraitzen diote: 3. ardatzak, "irrigarritasuna garraio-sare eta -zerbitzuetara" izenekoak (erkidego-laguntzaren % 16,7 bideratzen da horretara), 4. ardatzak, "tokiko eta hiriko garapen iraunkorra" izenekoak (% 4,8), eta 2. ardatzak, "ingurumena eta arriskuen prebentzioa" izenekoak (% 2,8); 5. ardatzari, berriz, "laguntza tekniko" izenekoari, erkidego-laguntzaren % 1 bideratzen zaio.

Hortaz, 2007-2013ko P.O.n aurreikusitako guztizko inbertsioetik (guztira, 500,4 milioi euro), Eusko Jaurlaritzak, bitarteko organo gisa, 273,7 milioi kudeatuko ditu, kostu hautagarriaren % 50en erkidego-laguntza jasoko baitu (% 40 garraioetako proiektuetan). Hauxe da xehetasuna:

EGIF

1957an sortu zen arren, EGIF pertsonetan inbertitzera zuzendutako Europar Batasunaren finantza-tresna nagusia da oraindik ere. Pertsonen prestakuntza eta trebakuntzarako laguntzak ematen ditu, eta horrela, EBko eskualde eta estatu kideen kohesio sozial eta ekonomikoaren sustapenari laguntzen dio.

Eusko Jaurlaritzak ere, Europako Enplegu Estrategiarekin bat eginda eta Europar Erkidegotik eta Eraberritze Plan Nazionaletik datozen jarraibideekin bat etorruta, EGIFen 1081/2006 Araudian zehaztutako eremuen arabera diren eta 2007-2013 Programa Operatiboan baterabilten diren esku-hartze lerro batzuk ezarri ditu.

Europako araudian ezarritakoaren arabera, Programa Operatibo horrek LGENFK eta AEFK finantzatutako neurriekiko osagarritasuna jasotzen dute bere edukietan, bidezko denean, eta koherentzia zaintzen du Euskadiko EGEFen Programa Operatiboarekin; izan ere, biak datozen urteetarako Euskadiren Eskualde Garapeneko Estrategian zehaztutako helburuak lortzera bideratzen dira.

Euskal ekonomiaren bilakaeraz oro har –eta bereziki, euskal lan-merkatuaz– egindako diagnosa ikusita, eta 2007-2013 aldirako aurreikusitako funtsen mugaketa handia kontuan hartuta, EAEn EGIFen Programa Operatiboak eremu estatalerako onartutako

Le siguen en orden de importancia el Eje 3 de "Accesibilidad a redes y servicios de transporte", al que se destina el 16,7% de la ayuda comunitaria, el Eje 4 de "Desarrollo sostenible local y urbano", con el 4,8%, y el Eje 2 de "Medio ambiente y prevención de riesgos", con el 2,8%, mientras que al Eje 5 de "Asistencia técnica" se destina el 1% de la ayuda comunitaria.

Así pues, de la inversión total prevista en el P.O. 2007/2013 por 500,4 millones de euros, el Gobierno Vasco gestionará, como órgano intermedio, 273,7 millones, que recibirá una ayuda comunitaria del 50% del coste elegible (40% en los proyectos de transportes). Este es el detalle:

FSE

Creado en 1957, el FSE continua siendo el principal instrumento financiero de la Unión Europea dedicado a invertir en las personas, mediante ayudas para su formación y cualificación, contribuyendo así a la promoción de la cohesión social y económica entre las distintas regiones y Estados miembros de la UE.

El Gobierno Vasco, comprometido con la Estrategia Europea por el Empleo, y en consonancia con las directrices emanadas de la Comunidad Europea y el Plan Nacional de Reforma, ha establecido unas líneas de intervención acordes con los ámbitos especificados en el Reglamento 1081/2006 del FSE, que se integran en el Programa Operativo 2007-2013.

De acuerdo con lo establecido en la normativa europea, este Programa Operativo contempla en sus contenidos la complementariedad con las medidas financiadas por el FEADER y por el FEP cuando proceda, y guarda coherencia con el Programa Operativo de FEDER del País Vasco, ya que ambos se orientan hacia la consecución de los objetivos definidos en la Estrategia de Desarrollo Regional del País Vasco para los próximos años.

A la vista del diagnóstico realizado sobre la evolución de la economía vasca en general, y del mercado laboral vasco en particular, y teniendo en cuenta la gran limitación de fondos previstos para el período 2007-2013, el Programa Operativo de FSE de la CAPV se

bost ardatzetatik 1. eta 2. ardatzetan bilduko dira, honen segidan ageri den bezala:

va a concentrar en los ejes 1 y 2, de los cinco aprobados para el ámbito estatal, tal y como figura a continuación:

LEHENTASUNEZKO ARDATZA EJE PRIORITARIO	EGIF laguntza / Ayuda FSE (milioi euro / millones de euros)
1. Enpresa-espirtua eta moldagarritasuna 1. Espíritu empresarial y adaptabilidad	22,2
2. Enplegu-gaitasuna, gizarteratzea eta gizon emakumeen berdintasuna 2. Empleabilidad, inclusión social e igualdad entre hombres y mujeres	38,7
3. Giza kapitala ugaritzea eta hobetzea 3. Aumento y mejora del capital humano	
4. Nazioz eta eskualdez gairik lankidetzak 4. Cooperación transnacional e interregional	
5. Laguntza teknikoa 5. Asistencia técnica	0,2
Guztira / Total	61,1

Hortaz, honako hau aurreikusten da: 2007-2013 aldian zehar 61,1 milioi euro jasoko dira; kopuru horretatik, 29,1 milioi Eusko Jaurlaritzak gauzatu beharreko jarduketetara bideratu dira; 32,0, berriz, foru-aldundiek, udalek eta irabazi-asmorik gabeko gizarterakundeek sustatutako jarduketetara.

Laguntza hori, hain zuzen, erakunde horiek egingo duten gastuaren % 50era iristen da. Gastu horiek hasiak dira jada 2007ko ekitaldian, nahiz eta laguntza osoaren % 5eko aurrerakina ez den jasoko hurrengo urtea arte.

AEF

Arrantzarako Europako Funtsari (AEF) buruzko Erregelamendua el Reglamento sobre el Fondo Europeo de la Pesca (FEP), 2007 eta 2013 bitarteko, 2006ko ekainean onartu zen. Erregelamendu horri jarraiki, 2007ko urtarrilaren 1etik aurrera, Arrantza Bideratzeko Finantza Tresna (ABFT) desagertu zen, eta haren ordez, Arrantzarako Europako Funtsa (AEF) ezarri.

AEFren bitartez Arrantza Politika Bateratua (APB) aplikatzea helburu duten zenbait neurriren zati bat finantzatzen da. Neurri horiek estatu-eremuko programa operatiboen bidez antolatzen dira; Konbergentzia helburuko eskualdeak, baita helburu horretatik kanpo daudenak ere, programa

Así pues, se prevé que durante el período 2007-2013 se reciban 61,1 millones de euros, de los que 29,1 millones se destinarán a actuaciones a ejecutar por el Gobierno Vasco y 32,0 millones a actuaciones promovidas por las Diputaciones Forales, los Ayuntamientos y organismos sociales no lucrativos.

Esta ayuda supone el 50% de los gastos a realizar por las instituciones citadas, que ya han comenzado en el ejercicio de 2007, si bien el anticipo inicial del 5% del total de ayudas no se recibirá hasta el año próximo.

FEP

En junio de 2006 se aprobó el Reglamento sobre el Fondo Europeo de la Pesca (FEP) para el periodo 2007-2013. De acuerdo con este Reglamento, a partir del 1 de enero de 2007 desaparece el IFOP (Instrumento Financiero de Orientación de la Pesca) y es sustituido por el FEP (Fondo Europeo de la Pesca).

A través del FEP se cofinancian medidas que tienen como objeto contribuir a la aplicación de la Política Pesquera Común. Estas medidas se instrumentan mediante Programas Operativos específicos de ámbito estatal, que incluyen tanto regiones del objetivo de Convergencia, como regiones fuera de este

horien barruan sartzen dira.

AEF, ABFT bezala, Europako arrantza- eta akuikultura-sektoreak bermatzeko dago pentsatua. Industria arrantza-ontziak egokitzen ahalegintzen da, lehiakorragoak izan daitezzen. Hala, funtsak ahalegin horretan lagunduko dio, eta,aldi berean, ingurumena babesteko eta indartzeko neurriak sustatuko ditu. Gainera, eraldaketa gehien izaten ari diren arrantza-komunitateei lagunduko die, beren ekonomia-oinarria dibertsifikatu dezaten. Berebiziko arreta jarriko da sektoreak behar duen eskulan kualifikatua eskura dezan hartu beharreko neurrietan. Esku hartzeko modalitateak eta baldintzak ere ez dira funtsean aldatuko.

Arrantza-egiturak egokitzeko, AEFek 3.849 milioi euro ditu, 2007-2013 aldirako. Espainiari 1.132 milioi euro dagozkio (% 29,4), 946 Konbergentzia helburuko eskualdeentzat eta 186 gainerakoentzat.

AEFek Euskal Autonomia Erkidegoari esleitutako finantzazioa aurreko garaiko laguntzaren erdia da, gutxi gorabehera. EAEko arrantza-sektorerako aurreikusitako inbertsioa, guztira, 272,0 milioi eurokoa da; horietatik, 56,4 AEFtik datoz, 102,4 Eusko Jaurlaritzatik, eta inbertsio pribatutik, 113,2 milioi euro; horrek guztiak bost lehentasunezko ardatz ditu, hona:

- 1. ardatza. Europako Erkidegoko arrantza-ontziak egokitzeko neurriak: Euskal Autonomia Erkidegoaren inbertsioen % 46,6; haien artean nabarmentzekoak dira inbertsioak arrantza-ontzietan: 70 milioi euro.
- 2. Akuikultura, barneko arrantza, arantza- eta akuikultura-produktuak eraldatu eta merkaturatzea. Inbertsioen % 32,4 da; arrantza- eta akuikultura-produktuak eraldatzeko eta merkaturatzekoak nabarmentzen dira: 70 milioi euro.
- 3. ardatza. Interes publikoko neurriak, % 20,2 dira, ur-baliabideak, arrantza-portuak eta operazio pilotuak babeste eta garatze aldera, baita sektoreko profesionalak inplikatzeko aldera ere: 55

objetivo.

El FEP, al igual que el IFOP, está concebido para garantizar la viabilidad del sector europeo de la pesca y la acuicultura. El Fondo contribuirá al esfuerzo de la industria por adaptar la flota, con el fin de hacerla más competitiva, y también fomentará medidas para proteger y fortalecer el medio ambiente. Además, ayudará a las comunidades pesqueras más afectadas por estas transformaciones, a fin de que diversifiquen su base económica. Se prestará especial atención a las medidas que garanticen el acceso del sector a la mano de obra cualificada que necesite. Las modalidades y condiciones de intervención tampoco varían de forma sustancial.

Para la adaptación de las estructuras pesqueras el FEP cuenta con 3.849 millones de euros en el período 2007-2013. A España le corresponden 1.132 millones de euros (un 29,4%), 946 para las regiones de objetivo Convergencia y 186 para el resto.

La financiación asignada por el FEP al País Vasco supone en torno a la mitad de la ayuda del período anterior. La inversión total prevista para el sector pesquero vasco asciende a 272,0 millones de euros, de los que 56,4 provienen del FEP, 102,4 del Gobierno Vasco y de la inversión privada 113,2 millones de euros, a través de los siguientes 5 ejes prioritarios:

- Eje 1. Medidas de adaptación de la flota pesquera comunitaria, que representan el 46,6% de las inversiones del País Vasco, y entre las que destacan las inversiones a bordo de los buques pesqueros con 70 millones de euros.
- Eje 2. Acuicultura, pesca interior, transformación y comercialización de productos de la pesca y de la acuicultura. Supone el 32,4% de las inversiones, destacando las dirigidas a la transformación y comercialización de los productos de la pesca y la acuicultura, con 70 millones de euros.
- Eje 3. Medidas de interés público, que representan un 20,2 %, y atienden a la protección y desarrollo de los recursos acuáticos, los puertos de pesca, las operaciones piloto y la implicación de

milioi euro.

- 4. ardatza. Arrantza-eremuen garapen iraunkorra. Horren gaineko neurriak ez dira Euskal Autonomia Erkidegoan ezarri.
- 5. ardatza. Laguntza teknikoa, planaren gaineko argibideak emateko eta zabalkundea egiteko zabaltzeko, besteak beste: 2,2 milioi euro.

NBBF ETA LGNEF

Nekazaritzako funts berriak 2007ko urtarrilaren 1ean hasi ziren indarrean egoten; haien bidez, Europako Batzordeak Nekazaritza Politika Erkidea gauzatuko du: Nekazaritza Bideratzeko eta Bermatzeko Europako Funtsa (NBBEF) eta Landa Garapenerako Europako Nekazaritza Funtsa (LGNEF), Kontseiluaren (EK) 1290/2005 Erregelamenduaren bidez gauzatu dena.

NBBEF bidez hauek finantzatzen dira:

a) Estatu kideek eta Europako Erkidegoak kudeaketa partekatuz:

- itzulketak, nekazaritzako produktuak hirugarren herrialdetara esportatzeagatik.
- nekazaritza-merkatuak erregularizatzerako bideratutako esku-hartzeak.
- nekazariei egiten zaizkien zuzeneko ordainketak.
- Estatu erkideek, Batzordeak onartutako programetan oinarrituta, nekazaritza-produktuei buruz argibideak emateko eta produktu horiek sustatzeko eginiko neurrietarako Erkidegoak egiten duen finantza-ekarpena.

b) Zentralizatuta:

- Erkidegoaren finantza-partaidetza albaitaritza-neurri espezifikoetan, albaitaritza-kontrolako neurrietan eta gizakiak edo animaliak elikatzeako produktuak kontrolatzeko, baita animalien gaixotasunak errotik kentzeko eta animalien gaixotasunak zaintzeko eta neurri fitosanitarioak hartzeko ere.
- Batzordeak nekazaritza-produktuak

profesionales del sector, con 55 millones de euros.

- Eje 4. Desarrollo sostenible de las zonas de pesca, cuyas medidas no han sido implementadas en el País Vasco.
- Eje 5. Asistencia técnica, con un importe de 2,2 millones de euros para la información y difusión del Plan, etc.

FEAGA Y FEADER

El 1 de enero de 2007 entran en vigor dos nuevos fondos agrícolas, mediante los cuales la Comisión ejecutará la Política Agrícola Común: el FEAGA (Fondo Europeo Agrícola de Garantía) y el FEADER (Fondo Europeo Agrícola de Desarrollo Rural), la cual se ha llevado a efecto por Reglamento (CE) nº 1290/2005 del Consejo.

El FEAGA financia:

a) En gestión compartida entre los Estados miembros y la Comunidad:

- las restituciones por exportación de productos agrícolas a terceros países.
- las intervenciones destinadas a la regularización de los mercados agrícolas.
- los pagos directos a los agricultores.
- la contribución financiera de la Comunidad a medidas de información y promoción de productos agrícolas realizadas por los Estados miembros en base a programas aprobados por la Comisión.

b) De forma centralizada:

- la participación financiera de la Comunidad en medidas veterinarias específicas, medidas de control veterinario y de control de productos destinados a la alimentación humana o animal, programas de erradicación y vigilancia de las enfermedades animales y medidas fitosanitarias.
- las medidas de promoción de productos

sustatzeko zuzenean hartutako neurriak.

- nekazaritzan baliabide genetikoak zaintzeko, karakterizatzeko, biltzeko eta erabiltzeko zuzendutako neurriak.
- nekazaritzari buruzko kontabilitate-informazioa sortzea eta mantentzea.
- nekazaritza-ikerkuntzari buruzko sistemak.
- arrantza-merkatuei buruzko gastuak.

LGNEFek finantzatzen du, estatu kideekin eta Europako Erkidegoarekin kudeaketa partekatuz, Erkidegoaren finantza-partaidetza, landa-garapenerako programen aldekoa, alegia.

Estatu kideei dagozkien gastuen kudeaketa haiek baimendutako organismoei esleitzen zaie; Estatu espainolaren lurralde-banaketa kontuan hartuta, autonomia-erkidego bakoitzerako organismo ordaintzaile bana egotea baimendu da, eta Euskal Autonomia Erkidegoari dagokiona urriaren 3ko 194/2006 Dekretuaren bidez ezarri da.

Funts bien aurrekontu-ekitaldia urte bakoitzeko urriaren 16an hasten da, eta hurrengo urteko urriaren 15ean amaitzen.

LGNFEK estatu kideei ematen zaizkien laguntzetan parte hartzen du, landa-garapenerako programen bidez, zenbait neurriren bitartez. Hona horien helburuak:

- Nekazaritzaren eta basogintzaren lehiakortasuna hobetzea, berregituraketari, garapenari eta berrikuntzari lagunduz.
- Ingurumena eta landa-ingurua hobetzea, lurrak kudeatzeko laguntzak emanez.
- Landa-eremuen bizi-kalitatea hobetzea eta ekonomia-jardueraren dibertsifikazioa bultzatzea.

Helburu horiek lau ardatzetan gauzatzen dira; haietan sartzen baitira landa-garapenerako

agrícolas efectuadas directamente por la Comisión.

- las medidas destinadas a garantizar la conservación, caracterización, recogida y utilización de recursos genéticos en la agricultura.
- la creación y mantenimiento de los sistemas de información contable agraria.
- los sistemas de investigación agraria.
- los gastos relativos a los mercados de la pesca.

El FEADER financia, en gestión compartida entre los Estados miembros y la Comunidad, la participación financiera de la Comunidad a favor de los programas de desarrollo rural.

La gestión de los gastos que corresponden a los Estados miembros se atribuye a organismos autorizados por los mismos; dada la distribución territorial en el Estado español, se ha autorizado la existencia de un organismo pagador por cada Comunidad Autónoma, habiéndose constituido el correspondiente al País Vasco por Decreto 194/2006, de 3 de octubre.

El ejercicio presupuestario de ambos Fondos se inicia el 16 de octubre de cada año y finaliza el 15 de octubre del año siguiente.

El FEADER interviene en las ayudas a los Estados miembros a través de los programas de desarrollo rural, mediante una serie de medidas cuyos objetivos son:

- Aumentar la competitividad de la agricultura y la silvicultura mediante la ayuda a la reestructuración, el desarrollo y la innovación.
- Mejorar el medio ambiente y el medio natural, mediante ayudas a la gestión de las tierras.
- Mejorar la calidad de vida en las zonas rurales y fomentar la diversificación de la actividad económica.

Estos objetivos se materializan en cuatro Ejes, en los que vienen incluidas las diversas

programa osatzen duten zenbait neurri.

Euskal Autonomia Erkidegoko nekazaritza-garapeneko programaren azken bertsioa, 2007ko urtarrilaren 1etik 2013ko abenduaren 31a bitarteko aldirako, 2007ko abenduaren 18an aurkeztu zen Batzordearen aurrean, eta horren barruan programa gauzatzeko ardatzen eta neurrien deskribapen bat eta finantziatio-plan bat sartzen ziren; azken horren barruan LGNEFen finantza-ekarpena eta autonomia-erkidegoko aurrekontuak daude.

KOHESIO FUNTSA

Batzordeak 2008ko otsailaren 15ean hartutako erabakiaren bidez, Euskal Autonomia Erkidegoko landa-garapenerako programa onartu zen, 206,3 milioi euroko gastu publikoa eta LGNEFen 78,1 milioi euroko gehienezko ekarpena hartzen dituen.

Eusko Jaurlaritzak 2000 eta 2006 bitarteko aldian kudeatutako proiektuetatik aldi hautagarria 2007ko abenduaren 31n amaitu da, eta, horrenbestez, horren ondoren Kohesio Funtsetan Zuzendariordetzari aipatutako eguneko ordainketen ziurtagiriak, eta horrekin batera laguntzen azken saldoa eskatzeko behar den dokumentazioa, laguntzon ehuneko 20 bidali zaizkio.

Azken saldo horiek dira Eusko Jaurlaritzako Diruzaintza Orokorrean sartzeko aurreikusitako laguntza bakarrak dira, Kohesio Funtsetik datozenak; izan ere, 2007-2013 aldirako, Eusko Jaurlaritzak ez du parte hartzen funtsaren bidez kofinantzatutako proiektuetan autonomiei dagokien tartean.

Hori bai, EAEko hiru hiriburuek, berriz, parte hartuko dute garai berrian, tokiko erakundeei dagokien tartearen barruan, hala hiri-hondakinen zaborteziak zabaltzeko eta egokitzeko proiektuetan, nola hirugarren mailako ur-tratamenduko proiektuetan.

Aurreko aldikoak bezain itxiak ez diren proiektuak dira; izan ere, orain bai, orain zenbait aldaketa har dezakete. Aldaketok 40 milioi euro inguruko kostu hautagarria izango dute, eta, Erkidegoak azken ordainketen % 80ko laguntza emango die.

medidas que componen el programa de desarrollo rural.

El programa de desarrollo rural del País Vasco, para el período 1 de enero de 2007 a 31 de diciembre de 2013, fue presentado en su versión final ante la Comisión el 18 de diciembre de 2007, incluyendo una descripción de los ejes y medidas para la ejecución del programa y un plan de financiación en el que se incluye la contribución financiera del FEADER y la de los Presupuestos de la Comunidad Autónoma.

FONDO DE COHESIÓN

Por Decisión de la Comisión de 15 de febrero de 2008 se aprueba el programa de desarrollo rural del País Vasco con un gasto público de 206,3 millones de euros y una contribución máxima del FEADER de 78,1 millones de euros.

El período elegible de los proyectos gestionados por el Gobierno Vasco durante el período 2000-2006 ha terminado el 31 de diciembre de 2007, por lo que posteriormente se han remitido a la Subdirección General del Fondo de Cohesión las certificaciones de pagos a la fecha citada, junto con la documentación necesaria para solicitar el saldo final de las ayudas, esto es, el 20% de las mismas.

Estos saldos finales son las únicas ayudas previstas a ingresar en los próximos años en la Tesorería General del Gobierno Vasco, provenientes del Fondo de Cohesión, ya que para el período 2007-2013 el Gobierno Vasco no participa en proyectos cofinanciados por el Fondo dentro del tramo autonómico.

Ahora bien, sí participarán en el nuevo período, dentro del tramo correspondiente a las Entidades Locales, las tres capitales vascas, en proyectos de ampliación y adecuación de vertederos de residuos urbanos y de tratamiento terciario de aguas.

Se trata de proyectos no tan cerrados como los del período anterior, ya que ahora sí pueden soportar algunas modificaciones, que van a suponer un coste elegible próximo a los 40 millones de euros, y que recibirán una ayuda comunitaria del 80% de los pagos finales.

10. BESTE FINANTZAZIO-ITURRI BATZUK

Hona hemen autonomia-erkidegoko administrazioen gainerako diru-sarrerak:

- Beste intsuldaketa batzuk. Beste administrazio batzuetatik jasotako diru-sarrerak, hauek eragindakoak:
 - a) Foru-aldundien eta udalen partaidetza zerga ez itunduetan.
 - b) Kirol eta Ongintzako Elkarrekiko Apustuen eta Estatuko Loteria eta Apustuen Organismo Nazionalaren diru-bilketaren partaidetza.
 - c) Estatuko administrazioekin eta Euskadiko instituzioen artean finantzaziorako egindako akordioak eta hitzarmenak.
- Tasak eta ondasunak saltzeagatik eta zerbitzuak emateagatik lortutako diru-sarrerak, eta zenbait zergaren gaineko errekarrietatik eta isunetatik lortutakoak.
- Ondarezko diru-sarrerak: balore-tituluen interesak; dibidenduak; higiezinak, emakiden eta aprobetxamenduen errentak, eta, funtsean, gordailuen interesak.
- Finantza-aktiboen aldakuntza: tituluak besterentzea eta maileguak itzultzea.
- Zorpetzea: maileguak eta zor publikoko jaulkipenak, erakunde bakoitzari dagokion mugen barruan.
- Beste batzuk: inbertsioak besterentzea.

10. OTRAS FUENTES DE FINANCIACIÓN

El resto de ingresos de las Administraciones de la Comunidad Autónoma son:

- Otras transferencias. Ingresos recibidos de otras administraciones por:
 - a) Participación de las Diputaciones Forales y Ayuntamientos en tributos no concertados.
 - b) Participación en la recaudación de las Apuestas Mutuas Deportivo Benéficas y del Organismo Nacional de Loterías y Apuestas del Estado.
 - c) Acuerdos y Convenios de financiación establecidos con las Administraciones del Estado y entre las Instituciones del País Vasco.
- Tasas y otros ingresos derivados de la venta de bienes y prestación de servicios, así como los recargos sobre determinados tributos y las multas.
- Ingresos patrimoniales: intereses de títulos valores, dividendos, renta de inmuebles, concesiones y aprovechamientos y, fundamentalmente, los intereses de depósitos.
- Variación de activos financieros: enajenación de títulos y reintegros de préstamos.
- Endeudamiento: préstamos y emisiones de deuda pública, dentro de los límites legales que corresponden a cada institución.
- Otros: enajenación de inversiones.

B ATALA
Euskadiko Ogasunaren kudeaketa
2009ko ekitaldian

Parte B
Gestión de la Hacienda Vasca
en el ejercicio 2009

III. Kapitulua

Euskadiko Ogasun Orokorra

Capítulo III

Hacienda General del País Vasco

1. SARRERA

1/1997 Legegintzako Dekretuak, azaroaren 11koak, Euskadiko Ogasun Nagusiaren Antolarauei buruzko Legearen Testu Bategina onartzen duenak, honako hau ezartzen du 1. artikuluan: "Euskal Autonomia Erkidegoak ekonomiaren arloan dauzkan eskubide eta obligazio guztiek osatzen dute Euskadiko Ogasun Nagusia".

Kapitulu honetan, Euskadiko Ogasun Orokorrak 2009ko ekitaldian egindako kudeaketa aztertzen da. Lehenik eta behin,

1. INTRODUCCIÓN

De acuerdo con el Decreto Legislativo 1/1997, de 11 de noviembre, por el que se aprueba el texto refundido de las disposiciones legales vigentes sobre Principios Ordenadores de la Hacienda General del País Vasco; el cual establece en su artículo 1 que la Hacienda General del País Vasco, está constituida, por el conjunto de derechos y obligaciones, de naturaleza económica, de que sea titular la Comunidad Autónoma.

En este capítulo se analiza la gestión de la Hacienda General del País Vasco en 2009. Primeramente, se realiza una breve reseña

urtean zehar onartutako xedapenen aipamen laburra egiten da, eta, ondoren, kudeaketa ekonomikoaren azterketa egiten da, bi alderdi berezita: sarrerak eta gastuak.

Sarrerak kopuruan duten garrantzia eta instituzionalki duten garrantzia kontuan hartuta sailkatu ditugu. Euskadiko Ogasun Orokorraren finantzazio-iturri nagusia foru-aldundien ekarpenak dira, Ekonomia Itunaren baliabideak erakundeen artean banatuzetik datozenak; eta horiek aztertuko dira lehenbizi. Ondoren, Estatuko administrazioaren eta Europar Batasunaren transferentziak aztertzen dira, bai eta zorpetzea eta gainerako sarrerak ere. Aurrerago, gastuaren kudeaketa ekonomikoari buruzko atal bat dago.

Horrezaz gain, izaera instituzionaleko zenbait finantza-fluxu aztertzen dira. Ez dute eraginik Euskadiko Ogasun Orokorraren aurrekontuan, baina haien finantza-kudeaketa egin behar du. Hona hemen:

- Estatuari ordaindu beharreko kupoa. Lurralde historiko bakoitzari dagokion kopurua Ogasun Orokorrek jasotzen du, eta, ondoren, Estuatiari ordainketa bateratu batean ordaintzen zaio.
- BEZagatik bildutakoa doitzea. Estatutik datozen diru-kopuruak Ogasun Orokorrek jasotzen ditu eta horrek foru-aldundiei banatzen dizkie.
- Fabrikazioko Zerga Bereziengatik bildutakoaren egokitzapena. Horiek ere foru-aldundien artean banatzen dira.
- Fabrikazioko Zerga Bereziak ituntzeak eragindako finantza-kompentsazioak. Kupoaren finantza-fluxuarekin batera egiten dira.

2. ARAUGINTZA

2.a. Alderdi orokorrak

2009. urtean, Ogasun Orokorraren araugintzaren jarduera krisialdia aurre

sobre las disposiciones aprobadas a lo largo del año y luego se aborda la gestión económica desde la doble vertiente de ingresos y gastos.

Los ingresos se clasifican según su relevancia cuantitativa e institucional. Las Aportaciones de las Diputaciones Forales, provenientes de la distribución entre Instituciones de los recursos del Concierto Económico, constituyen la principal fuente de financiación de la Hacienda General del País Vasco. A continuación se analizan las transferencias de la Administración del Estado y de la Unión Europea, así como, el endeudamiento y resto de ingresos. Más adelante, se incluye un apartado destinado a la gestión económica del gasto.

Además, se analizan varios flujos financieros de carácter institucional que no tienen una incidencia presupuestaria para la Hacienda General del País Vasco, pero que sí implican una gestión financiera por parte de ésta. Estos flujos son:

- Cupo a pagar al Estado, en el que los importes de cada Territorio Histórico se reciben en la Hacienda General y, luego, se efectúa el pago conjunto al Estado.
- Ajuste de la recaudación por el IVA, en que los importes procedentes del Estado se reciben en la Hacienda General que los distribuye entre las Haciendas Forales.
- Ajustes de la recaudación por los Impuestos Especiales de Fabricación. Que se distribuyen, igualmente, entre las Diputaciones Forales.
- Compensaciones financieras derivadas de la concertación de los Impuestos Especiales de Fabricación, que se realizan junto con los flujos financieros del cupo.

2. ACTIVIDAD NORMATIVA

2.a. Aspectos generales

La actividad normativa de la Hacienda General durante 2009 se concentró en tomar medidas

egiteko neurriak hartzea eta autonomia-erkidegoaren tasak eta prezio publikoak arautzea izan zen.

2008. urtearen hasieratik jasandako atzerapen ekonomikoak eragin zuen politika ekonomikoek eragin bortitzak izatea aurrekontu publikoetan, dela gastuen hazkundean, dela diru-sarrerren beherapenean. Egoera horren aurrean, beharrezko bihurtu zen zorpetze-maila handitzea, krisiaren aurkako aparteko neurriak gauzatzeko, ekonomia bultzatzeko asmoz. Neurri horiek enplegua sortzeko izan dira batez ere, bai eta laneratzea eta gizarteratzea sustatzeko, azpiegitura publikoen eraikuntza bizkortzeko, ekonomia-eta enpresa-jarduera sustatzeko, I + G + b arloa eta nazioarteratzea sustatzeko eta oinarriko zerbitzuak ekipamenduz hornitzeko ere.

Ildo horretan berean, administrazio-zamak murriztu egin ziren, eta izaera ekonomiko-finantzarioko zailtasunak zituzten herritarrei eta eragile ekonomikoek zorrak zatikatzeko edo luzatzeko eskabideen kudeaketako prozedura eskaini zitzaion.

Abenduaren 29ko 19/2008 Legeak, Euskal Autonomia Erkidegoko 2009rako Aurrekontu Orokorra onartzen dituenak, II. kapituluko 29. artikuluan, eguneratu egin zituen oinarriaren ehuneko jakin bat finkatuta ez izateagatik edo oinarria moneta-unitateetan emana ez egoteagatik finkoak diren Euskadiko Ogasun Nagusiaren tasak: 2008rako eskatzen ziren zenbatekoek, hain zuzen ere, bat koma zero bi koefizientea (1,02) aplikatu zitzaion.

Erregelamendu-garapena Tasa eta Prezio Publikoen Legearen testu bateginera egokitu zen, eta, aldi berean, likidazioari eta autoliquidazioari buruzko erregulazioaren zenbait alderdi zehaztu ziren. Aldi berean, halaber, Ordainketa eta Kobrantzen Sistema Integrala eta Ordainketa-Pasabidea garatu ziren.

Eta, gainera, prezio publiko hauek ezarri ziren:

- Eustat erakunde autonomiadunak eskaintzen dituen zerbitzuengatik eta

para hacer frente a la crisis y la regulación de las tasas y precios públicos de la Comunidad Autónoma.

La recesión económica sufrida a partir de comienzos del año 2008 provocó que las políticas económicas tuviesen fuertes repercusiones en los presupuestos públicos tanto en el crecimiento de los gastos como en la disminución de los ingresos. Ante esta situación, se hizo necesario ampliar el endeudamiento para materializar las medidas extraordinarias contra la crisis con el fin de impulsar la economía. Las medidas fueron dirigidas fundamentalmente a la creación de empleo y a la inserción social, acelerar la ejecución de infraestructuras públicas, promocionar la actividad económica y empresarial, el fomento de la I+D+i y la internacionalización, y la dotación de equipamientos en los servicios básicos.

En el mismo sentido, se redujeron las cargas administrativas y se facilitaron a la ciudadanía y agentes económicos, con dificultades de carácter económico financiero, el procedimiento de gestión de las solicitudes de fraccionamiento o aplazamiento de deudas.

Mediante el artículo 29 del Capítulo II de la Ley 19/2008, de 29 de diciembre, por la que se aprueban los Presupuestos Generales de la Comunidad Autónoma de Euskadi para el ejercicio 2009 se procedió a la actualización de las tasas de la Hacienda General del País Vasco de cuantía fija, bien por no estar fijadas en un porcentaje de la base o por no estar ésta valorada en unidades monetarias, elevándolas hasta la cantidad resultante de la aplicación del coeficiente uno coma cero dos (1,02) de la cuantía que resultaba exigible en el año 2008.

Se adaptó el desarrollo reglamentario al texto refundido de la Ley de Tasas y Precios Públicos, a la vez que se concretan algunos aspectos de la regulación relativa a la liquidación y autoliquidación, en paralelo al desarrollo del Sistema Integral de Pagos y Cobros de la Administración y la Pasarela de Pagos.

Además se fijaron los siguientes precios públicos:

- Por las publicaciones y servicios que presta y las actividades que realiza el

betetzen dituen jarduerengatik.

- 2009-2010 ikasturtean unibertsitateko ikasketa-zerbitzuengatik.
- Hezkuntza, Unibertsitate eta Ikerketa Sailak ematen dituen zerbitzuengatik.

Organismo Autónomo Administrativo Eustat.

- Por los servicios académicos universitarios en el año académico 2009/2010.
- Por los servicios que presta el Departamento de Educación, Universidades e Investigación.

2.b. Arauen aurkibidea

LEGEAK

19/2008 LEGEA, abenduaren 29koa, Euskal Autonomia Erkidegoko 2009. urteko Aurrekontu Orokorrak onartzen dituen. (EHAA 250 zk., 2008ko abenduak 31).

1/2009 LEGEA, urriaren 8koa, presako aurrekontu-neurriei buruzkoa. (EHAA 195 zk., 2009ko urriak 9).

BESTELAKO XEDAPENAK

AGINDUA, 2009ko urriaren 27koa, Ekonomia eta Ogasuneko sailburuarena, Euskal Autonomia Erkidegoko ogasun nagusiaren diru-bilketaren araudian aurreikusitako zenbait zenbaterako finkatzekoa. (EHAA 218 zk., 2009ko azaroak 12).

612/2009 DEKRETUA, abenduaren 1ekoa, Euskal Autonomia Erkidegoko Administrazioaren eta haren erakunde autonomoen tasa eta prezio publikoen kudeaketaren zenbait alderdi arautzen dituen Dekretua aldatzekoa. (EHAA 237 zk., 2009ko abenduak 10).

AGINDUA, 2009ko apirilaren 1ekoa Ogasun eta Herri Administrazio sailburuarena, Euskal Estatistika Erakundea / Instituto Vasco de Estadística (Eustat) administrazio-erakunde autonomoak eskaintzen dituen argitalpenen eta zerbitzuen 2009. urterako prezio publikoak finkatzen dituen. (EHAA 87 zk., 2009ko maiatzak 11).

AGINDUA, 2009ko maiatzaren 13koa, Hezkuntza, Unibertsitate eta Ikerketako sailburuarena, Hezkuntza, Unibertsitate eta Ikerketa Sailak prestatzen dituen zerbitzuen prezio publikoak finkatzeko den Agindua

2.b. Índice normativo

LEYES

LEY 19/2008, de 29 de diciembre, por la que se aprueban los Presupuestos Generales de la Comunidad Autónoma de Euskadi para el ejercicio 2009. (BOPV nº 250, 31 de diciembre de 2008).

LEY 1/2009, de 8 de octubre, de medidas presupuestarias urgentes. (BOPV nº 195, 9 de octubre de 2009).

OTRAS DISPOSICIONES

ORDEN de 27 de octubre de 2009, del Consejero de Economía y Hacienda, por la que se fijan determinadas cuantías previstas en el reglamento de recaudación de la hacienda general del País Vasco. (BOPV nº 218, 12 de noviembre de 2009).

DECRETO 612/2009, de 1 de diciembre, de modificación del Decreto por el que se regulan determinados aspectos de la gestión de las tasas y de los precios públicos de la Administración de la Comunidad Autónoma del País Vasco y sus Organismos. (BOPV nº 237, 10 de diciembre de 2009).

ORDEN de 1 de abril de 2009, de la Consejera de Hacienda y Administración Pública, por la que se fijan los precios públicos de las Publicaciones y Servicios que presta el Organismo Autónomo Administrativo Euskal Estatistika Erakundea / Instituto Vasco de Estadística (Eustat), para el año 2009. (BOPV nº 87, de 11 de mayo de 2009).

ORDEN de 13 de mayo de 2009, de la Consejera de Educación, Universidades e Investigación, de segunda modificación de la Orden por la que se fijan los precios públicos de los servicios que presta el Departamento

bigarren aldiz aldatzen duena. (EHAA 122 zk., 2009ko ekainak 29).

AGINDUA, 2009ko ekainaren 23koa, Hezkuntza, Unibertsitate eta Ikerketako sailburuarena, 2009-2010 ikasturtean unibertsitateko ikasketa-zerbitzuengatik ordaindu beharreko prezioak finkatzen dituena. (EHAA 133 zk., 2009ko uztailak 14).

3. KUDEAKETA EKONOMIKOA

3.a. Diru-sarrerak

III.1 koadroan adierazten dira, laburtuta, Eusko Jaurlaritzak 2009ko ekitaldian likidatutako diru-sarrerak, aitortutako eskubideak eta likidatutako garbiak. Guztira, 8.930.380 mila euro dira.

Hurrengo koadroek kontzeptu nagusiengatik diru-sarrerak adierazten dituzte. Nabarmentzekoak dira foru-aldundien ekarpenak, Euskal Autonomia Erkidegoko erakunde erkideen guztizko diru-sarreraren % 79,25 baitira.

de Educación, Universidades e Investigación. (BOPV nº 122, de 29 de junio de 2009).

ORDEN de 23 de junio de 2009, de la Consejera de Educación, Universidades e Investigación, por la que se fijan los precios a satisfacer por la prestación de servicios académicos universitarios en el año académico 2009-2010. (BOPV nº 133, de 14 de julio de 2009).

3. GESTIÓN ECONÓMICA

3.a. Ingresos

En el Cuadro III.1 siguiente se presenta el resumen de los ingresos liquidados, derechos reconocidos y liquidados netos, por el Gobierno Vasco en el ejercicio 2009, por un total de 8.930.380 miles de euros.

Los cuadros siguientes muestran los ingresos por los principales conceptos, destacando las Aportaciones de las Diputaciones Forales que representaron un 79,25% del total de ingresos de las Instituciones Comunes del País Vasco.

EUSKAL AUTONOMIA ERKIDEGOA. DIRU-SARRERA LIKIDATUAK COMUNIDAD AUTÓNOMA DEL PAÍS VASCO. INGRESOS LIQUIDADOS

DIRU-SARRERA	2009	2008	2007	2006	2005	INGRESOS
1. FORU-ALDUNDIEN EKARPENAK	7.077.630	7.896.129	8.601.042	7.883.063	7.088.345	1. APORTACIONES DIP. FORALES
Ekarpen Orokorra	6.847.227	7.754.813	8.460.069	7.865.095	7.085.585	Aportación General
Ekarpen Bereziak	230.403	141.316	140.973	17.968	2.760	Aportaciones Específicas
2. BESTE DIRU-SARRERA INST. BATZUK	132.176	171.008	134.277	142.264	196.546	2. OTROS INGRESOS INSTITUCIONALES
Euskadiko erakundeen transf.	15.466	22.890	12.796	9.999	7.205	Transf. Instituciones País Vasco
Estatuaren transferentziak	45.605	34.981	25.526	7.838	43.615	Transferencias del Estado
Europar Batasuneko funtsak	71.105	113.137	95.955	124.427	145.726	Fondos Unión Europea
EGF	7.041	13.320	17.838	9.404	21.485	FSE
EGEF	3.323	21.644	301	28.079	38.798	FEDER
NBBEF-Orientazioa	900	985	1.644	460	1.391	FEOGA-Orientación
NBBEF-Bermea				75.903	61.224	FEOGA-Garantía
LGENF*	2.881	10.572				FEADER*
NBEF*	50.739	48.547	48.949			FEAGA*
ABFT	3.051	17.327	19.237	6.240	14.223	IFOP
Kohesio Funtsa	2.560		7.443	2.157	8.283	Fondo de Cohesión
Beste funts batzuk	610	742	543	2.184	322	Otros Fondos
3. BESTE BALIABIDE BATZUK	1.720.574	612.849	263.250	222.321	480.787	3. OTROS RECURSOS
Zeharkako zergak	4.641	5.555	6.263	6.422	6.986	Impuestos indirectos
Tasak eta prezio publikoak	169.758	154.951	151.651	135.370	116.756	Tasas y precios públicos
Beste transferentziak	65.402	15.464	7.356	7.593	9.207	Otras transferencias
Ondare-sarrerak	48.974	180.036	87.012	57.342	36.569	Ingresos patrimoniales
Inbertsio errealeen besterentzeak	386	8.803	528	1.116	1.897	Enajenación de inversiones reales
Finantza-aktiboen gutxitzea	20.413	48.040	10.530	14.479	9.371	Disminución de activos financieros
Zor publikoa	1.411.000	200.000			300.000	Deuda pública
DIRU-SARRERAK, GUZTIRA	8.930.380	8.679.986	8.998.569	8.247.648	7.765.678	TOTAL INGRESOS

* 2007ko urtarilaz geroztik, NBBEF-Bermea desagertu zen, eta NBEF eta LGENF sortu ziren.

* A partir de enero de 2007 desaparece el FEOGA-Garantía y se crean el FEADER y el FEAGA.

KOADROA / CUADRO III.1

EUSKO JAURLARITZAREN DIRU-SARRERA LIKIDATUAK KAPITULUAREN ARABERA
INGRESOS LIQUIDADOS DEL GOBIERNO VASCO POR CAPÍTULOS

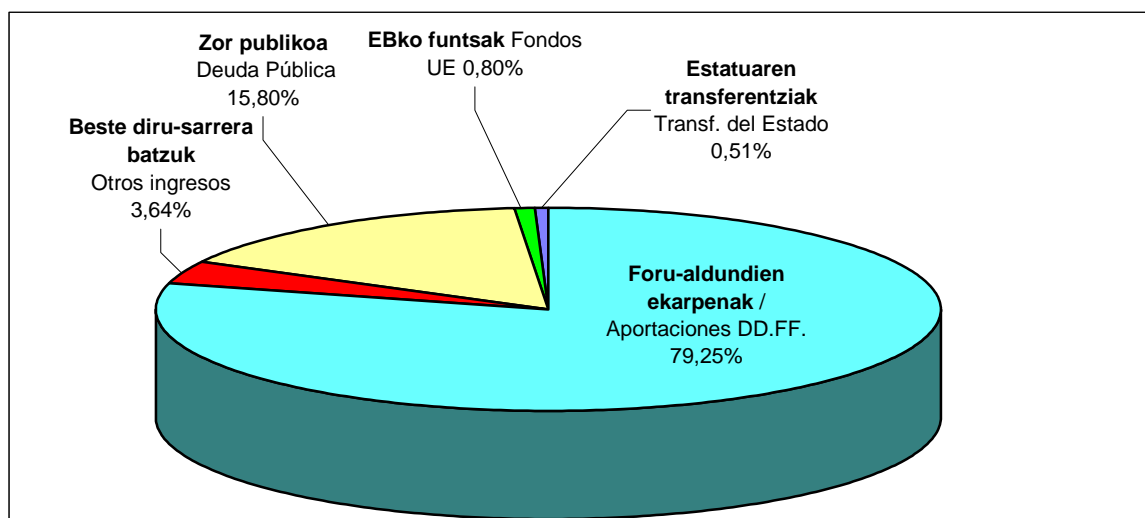
000€

KONTZEPTUAK - URTEAK / CONCEPTOS - AÑOS	2003	2004	2005	2006	2007	2008	2009
Kap. II. Zeharkako zergak Cap. II. Impuestos indirectos	6.893	6.838	6.986	6.422	6.263	5.555	4.641
Kap. III. Tasak, prezio pub. eta zuzb. publikoko beste batzuk Cap. III. Tasas, precios públicos y otros ingr. derecho público	102.802	122.081	116.756	135.370	151.561	154.951	169.758
Kap. IV. Gastu arruntetarako transf. eta dirulaguntzak Cap. IV. Transferencias y subven. para gastos corrientes	5.858.089	6.277.118	7.224.206	7.984.065	8.699.954	8.006.721	7.181.787
Kap. V. Ondare-sarrerak Cap. V. Ingresos patrimoniales	43.091	230.050	36.569	57.342	87.012	180.036	48.974
Kap. VI. Inbertsio errealen besterentzeak Cap. VI. Enajenación de inversiones reales	353	2.184	1.897	1.116	528	8.803	386
Kap. VII. Kapital eragiketarako transf. eta dirulaguntzak Cap. VII. Transferencias y subv. para operaciones de capital	110.094	44.670	69.892	48.856	42.720	75.880	93.420
Kap. VIII. Finantza-aktiboen gutxitzea Cap. VIII. Disminución de activos financieros	12.346	74.379	9.371	14.479	10.530	48.040	20.413
Kap. IX. Finantza pasiboak Cap. IX. Pasivos financieros	390.000	275.000	300.000			200.000	1.411.000
GUZTIRA / TOTAL	6.523.668	7.032.320	7.765.678	8.247.648	8.998.569	8.679.986	8.930.380
Diru-sarrera arruntak / Ingresos corrientes	6.010.875	6.636.088	7.384.518	8.183.198	8.944.791	8.347.263	7.405.160
Kapital-eragiketak / Operaciones de capital	110.447	46.853	71.789	49.972	43.249	84.683	93.807
Finantza-eragiketak / Operaciones financieras	402.346	349.379	309.371	14.479	10.530	248.040	1.431.413

KOADROA / CUADRO III.2

EUSKAL AUTONOMIA ERKIDEGOKO DIRU-SARREREN JATORRIA. 2009KO LIKIDAZIOA
PROCEDENCIA DE LOS INGRESOS DE LA CAPV. LIQUIDACIÓN 2009

%



GRAFIKOA / GRÁFICO III.1

EUSKO JAURLARITZAREN DIRU-SARRERA LIKIDATUAK KONTZERTUAREN ARABERA
INGRESOS LIQUIDADOS DEL GOBIERNO VASCO POR CONCEPTOS

000€

kapitulua-artikuloa-konzeptoa	konz. conc.	art. art.	kap. cap.	capítulo-artículo-concepto
bingo jokoaren gaineko zerga		4.641		impuesto sobre el juego del bingo
Kap. II: Zeharkako zergak			4.641	Cap. II: Impuestos indirectos
eaek berak araututako tasak: izaera orokorrekoak	7.375			de normativa propia de la cae: de carácter general
eaek berak araututako beste tasa batzuk	10.079			otras tasas de normativa propia de la cae
eaek berak arautzen ez dituen beste tasa batzuk	307			otras tasas de normativa no propia de la cae
tasak		17.761		tasas
prezio publikoak		21.019		precios públicos
itzulerak		26.046		reintegros
errekarguak, isunak eta zuzen.publik.sarr.interes	48.099			recargos, multas e intereses de ingr. derecho pub.
zerbitzu ezberdinengatik diru-sarrerak	9.357			ingresos por servicios diversos
bestelako diru-sarrerak	46.721			otros ingresos
ohizkanpoko diru-sarrerak	755	0		ingresos extraordinarios
zuzb. publikoeko hainbat diru-sarrera		104.932		diversos ingresos en régimen de derecho público
Kap. III: Tasak, salneurriak eta zuzb. publikoko b. batzuk			169.758	Cap. III: Tasas, pre. públicos y otros ingr. derecho públ.
erakunde autonomoetatik	652			de organismos autónomos
zuzenbide pribatuko erakunde publikoetatik	126			de entes públicos de derecho privado
sozietate publikoetatik	31			de sociedades públicas
euskal autonomi erkidegoaren adm. publikotik		809		de la administración pública de la cae
foru aldundietatik	7.078.124			de diputaciones forales
euskal alor publikoko toki-erakundeetatik	1.857			de entidades locales del sector público vasco
euskal alor publikoko erakundeetatik		7.079.981		de entidades del sector público vasco
estatuko administrazio zentraletik	10.057			de la administración central del estado
espainiako alor publikoko besten erak. batzuetatik	23.836			de otras entidades del sector público español
espainiako alor publikoko erakundeetatik		33.892		de entidades del sector público español
atzerritik		62.612		del exterior
familiengandik	200			de familias
irabazi-asmorik gabeko instituzioetatik	4.293			de instituciones sin fines de lucro
familia, enpresa, beste alor eta erak. batzuetatik		4.493		de empresas, familias y otros sectores y entidades
Kap. IV: Gastu arruntetarako transf. eta dirulaguntzak			7.181.787	Cap. IV: Transferencias y subven. para gastos corrientes
EAEren finantza-inbertsioen diru-sarrerak		43		ingresos de inver. financieras en admón. pública CAE
beste erak. batzuetako f.-inbertsioen diru-sarr.		29.003		ingresos de inver. financieras en otras entidades
hainbat diru-sarrera finantzario		63		diversos ingresos financieros
alokatze eta antzeko eragiketengatik sarrerak	3.546			ingresos por arrendamientos y opera. similares
zerbitzu ezberdinengatik diru-sarrerak	264			ingresos por servicios diversos
bestelako diru-sarrerak	63			otros ingresos
ohizkanpoko diru-sarrerak	14.212			ingresos extraordinarios
ibilgetuaren sarrerak eta bestelako sarrera finantz.		18.085		ingresos del inmovilizado y otros ingr. financieros
Kap. V: Ondare-sarrerak			48.974	Cap. V: Ingresos patrimoniales
lurrak eta ondasun naturalak	348			terrenos y bienes naturales
garraio-elementuak	25			elementos de transporte
bestelako ibilgetu materiala	13			otro inmovilizado material
inbertsio materialen besterentzeak		386		enajenación de inversiones materiales
Kap. VI: Inbertsio errealeen besterentzeak			386	Cap. VI: Enajenación de inversiones reales
euskal autonomi erkidegokp publikotik		298		del sector público de la CAE
euskal alor publikoko toki-erakundeetatik		15.466		de entidades locales del sector público vasco
estatuko administrazio zentraletik		58.827		de entidades del sector público español
atzerriko alor publikotik		18.830		del exterior
Kap. VII: Kapital eragiketarako transf. eta dirulaguntzak			93.420	Cap. VII: Transf. y subv. para opera. de capital
beste erakunde batzuetako finantza-inbertsioak		20.413		inversiones financieras en otras entidades
Kap. VIII: Finantza-aktiboan gutxitzea			20.413	Cap. VIII: Disminución de activos financieros
jasapenak eta antzeko baste jaukipen batzuk		886.000		empréstitos y otras emisiones análogas
beste erakunde batzuekiko zorrak		525.000		deudas con otras entidades
Kap. IX: Finantza-pasiboan gehikuntza			1.411.000	Cap. IX: Aumento de pasivos financieros
GUZTIRA		8.930.380		TOTAL

KOADROA / CUADRO III.3

3.a.1. Foru-aldundien ekarpenak

a. Hasierako aurrekontua

2009ko ekitaldirako Euskal Autonomia Erkidegoaren aurrekontuak finantzatzeko foru-aldundiek zenbateko ekarpena egin behar zuten aurreikustea, bai eta haietako bakoitzari ezar zekizkiokeen koefiziente horizontalak ere, martxoaren 23ko 2/2007 Legeari jarraiki zehaztu zituen Herri Dirubideen Euskal Kontseiluak.

3.a.1. Aportaciones de las Diputaciones Forales

a. Presupuesto inicial

La previsión de las Aportaciones de las Diputaciones Forales a la financiación de los Presupuestos de la Comunidad Autónoma del País Vasco para el ejercicio 2009, así como los coeficientes horizontales aplicables fueron determinados de acuerdo con la Ley 2/2007, de 23 de marzo, por el Consejo Vasco de Finanzas Públicas.

2009rako EKARPENAK / APORTACIONES PARA 2009		°°°€
EKARPEN OROKORRA / APORTACIÓN GENERAL		8.700.284
EKARPEN BEREZIAK / APORTACIONES ESPECÍFICAS		148.336
-Ertzaintza / Policía Autónoma		31.724
-Ezohiko osasun gastuen finantz./ Financiación gasto sanitario extraord.		48.279
-Hezkuntzaren Lege Org.Garapena / Desarrollo Ley Orgánica Educación		67.979
-SAAD hitzartutako maila / Nivel acordado SAAD		355
EKARPENAK GUZTIRA / TOTAL APORTACIONES		8.848.620

2009rako EKARPEN OROKORRERAKO KALKULUA		°°°€
CÁLCULO DE LA APORTACIÓN GENERAL PARA 2009		
Banatu behar diren EI kudeaketatik eratorritako sarrerak		13.592.471
Ingresos derivados de la gestión del CE sujetos a reparto		
Itundutako zergen bilketa/ Recaudación Tributos Concertados		13.590.560
Interesak / Intereses		1.911
Kupoaren metodologiatik eratorritako kenkariak		-1.170.593
Deducciones procedentes de la metodología del Cupo		
1. Estatuarentzako Kupoa / Cupo al Estado		-1.006.632
1.1. 2008ko kupo eta konpentsazioen likidazioa		243.367
Liquidación Cupo y compensaciones 2008		
2008ko kupoaren likidazioa / Liquidación Cupo 2008		231.225
2008ko finantza-kompentsazioen likidazioa		12.142
Liquidación Compensaciones financieras 2008		
1.2. 2009ko kupo eta konpentsazioen likidazioa		-1.249.999
Cupo Líquido y compensaciones 2009		
2009ko kupo likidoa / Cupo Líquido 2009		-1.349.238
2009ko finantza-kompentsazioak / Compensac. financieras 2009		99.239
2. Ertzaintza / Policía autónoma		-31.724
2008ko likidazioa		5.801
Liquidación 2008		
2009ko balorazioa		-37.525
Valoración 2009		
3. Berezi Finantzaketa / Financiación Específica		-132.237
Osasun ezohiko gastuen finantzaketa		-48.279
Financiación Gasto Sanitario Extraordinario		
Hezkuntzaren Lege Organikoaren Garapena		-67.978
Desarrollo Ley Orgánica de Educación		
SAAD Hitzartutako maila		-15.980
Nivel acordado SAAD		
BANATU BEHARREKO BALIABI DEAK / RECURSOS A DISTRIBUIR		12.421.878
Ekarpen Orokorra (% 70,04) / Aport. General (70,04%)		8.700.284
EKARPEN OROKORRA GUZTIRA / TOTAL APORTACIÓN GENERAL		8.700.284

Lurralde historiko bakoitzaren ekarpena aurreko kopuruei —Ekarpen Orokorra eta Ekarpen Bereziak— koefiziente horizontalak

La Aportación de cada Territorio Histórico es el resultado de aplicar los coeficientes horizontales a las cantidades anteriores,

aplikatuta kalkulatzen da, eta horrela lortzen da Ekarpenen Aurrekontua.

Aportación General y Aportaciones Específicas, obteniéndose el Presupuesto de Aportaciones.

2009rako koefiziente horizontalak	
Coeficientes Horizontales para 2009	
ARABA / ÁLAVA	% 16,91
BIZKAIA	% 49,94
GIPUZKOA	% 33,15

2009ko EUSKAL AUTONOMIA ERKIDEGOAREN AURREKONTU OROKORRA
PRESUPUESTO DE LA COMUNIDAD AUTÓNOMA DEL PAÍS VASCO 2009
FORU ALDUNDIEK EGIN BEHARREKO EKARPENAK / APORTACIONES DE LAS DIPUTACIONES FORALES

KONTZEPTUA / CONCEPTO	ARABA	BIZKAIA	GIPUZKOA	GUZTIRA
	ÁLAVA			TOTAL
	16,91%	49,94%	33,15%	100,00%
EKARPEN OROKORRA / APORTACIÓN GENERAL	1.471.218	4.344.922	2.884.144	8.700.284
EKARPEN BEREZIAK / APORTACIONES ESPECÍFICAS				
Ertzaintza / Policía Autónoma	5.365	15.843	10.516	31.724
Ezohiko osasun gastuen finantzaketa / Financiación gasto extraordinario sanitario	8.164	24.110	16.004	48.278
Hezkuntzaren Lege Organikoaren Garapena / Desarrollo Ley Orgánica Educación	11.495	33.949	22.535	67.979
SAAD hitzartutako maila / Nivel acordado SAAD	60	177	117	355
EKARPENAK GUZTIRA / TOTAL APORTACIONES	1.496.302	4.419.001	2.933.317	8.848.620

KOADROA / CUADRO III.4

III.5 koadroan adierazten dira, laburtuta eta epeka eta kontzeptuka zehaztuta, 2009. urtean zehar foru-aldundiek benetan zer ekarpen egin dituzten.

En el Cuadro III.5 se muestra el resumen, detallado por plazos y conceptos, de las Aportaciones realmente desembolsadas por las Diputaciones Forales durante el 2009.

EPEAK ETA FORU-ALDUNDIEK 2009AN EUSKAL AUTONOMIA ERKIDEGOARI EGINDAKO BENETAKO EKARPENAK
PLAZOS Y APORTACIONES EFECTIVAS DE LAS DIPUTACIONES FORALES 2009 A LA CAPV

KONTZEPTUAK / CONCEPTOS	I. EPEA	II. EPEA	III. EPEA	IV. EPEA	V. EPEA	VI. EPEA	LIKID.	EKARPEN
	PLAZO I	PLAZO II	PLAZO III	PLAZO IV	PLAZO V	PLAZO VI	LIQUID.	
	otsaila	apirila	ekaina	abuztua	urrria	azaroa	10eko	2009
	febrero	abril	junio	agosto	octubre	noviembre	feb. 10	
EKARPEN OROKORRA	1.450.047	1.450.047	1.476.544	1.476.544	1.476.544	-766.844	284.345	6.847.227
APORTACIÓN GENERAL								
EKARPEN BEREZIAK								
APORTACIONES ESPECÍFICAS								
Ertzaintza / Policía Autónoma	5.287	5.287	4.332	4.332	4.332	4.332		27.903
Ezohiko osasun gastuen finantzaketa / Financiación gasto extraordinario sanitario	8.046	8.046	8.046	8.046	8.046	8.046		48.278
Hezkuntzaren Lege Organikoaren Garapena / Desarrollo Ley Orgánica Educación	11.330	11.330	7.077	7.077	14.846	14.846		66.506
SAAD hitzartutako maila / Nivel acordado SAAD	59	59	59	59	59	59		355
Mendekotasuna Legearen 2009ko kred. Incorp. / Incorp. cto 2009 para Ley Dependencia					281	281		561
Eskumen berriak / Nuevas competencias			21.700	21.700	21.700	21.700		86.800
GUZTIRA / TOTAL	1.474.770	1.474.770	1.517.759	1.517.759	1.525.808	-717.580	284.345	7.077.630
ARABA / ÁLAVA (16,91%)	249.384	249.384	256.653	256.653	258.014	-121.343	48.083	1.196.828
BIZKAIA (49,94%)	736.500	736.500	757.969	757.969	761.989	-358.359	142.002	3.534.569
GIPUZKOA (33,15%)	488.886	488.886	503.137	503.137	505.805	-237.878	94.260	2.346.233

KOADROA / CUADRO III.5

b. Ekitaldian zeharreko aldaketak

2/2007 Legeak ezarritakoari jarraiki, ekitaldian zehar ekarpenek izan ditzaketen aldaketak zati berdinetan banatuko dira, ekitaldi horretan muga-egunera iritsi gabeko ordainketa-epeen artean.

2009ko ekitaldian, ekarpenak berriro kalkulatu beharra eragin duten zenbait gertaera daude:

- 2009ko maiatzean, 2009ko kupoa zehaztu eta 2008ko kupoa likidatu zen. Kalkulu berri horien ondorioz, berriro kalkulatu behar izan ziren, ekainetik aurrera, Ekarpen Orokorra eta Ekarpen Bereziak.
- Urrian, iraileko kupoaren ordainketa dela-eta, kupoaren metodologiak sortutako kenkarietan aldaketak izaten dira, eta aldaketa horien eraginez, era berean, urritik aurrera ekarpen bereziak berriro kalkulatu behar izaten dira batzuetan.
- Azaroan, ohikoa denez eta 2/2007 Legearen 23. artikulua ezarritakoari jarraituz, aurre-likidazioko egokitzapen bat egin zen Ekonomia Itunaren kudeaketatik sortutako diru-sarreraren likidaziorako aurreikuspenak oinarri hartuta, horiek ekitaldi bakoitzeko urriaren 15 baino lehenago Herri Dirubideen Euskal Kontseiluak onartu ondoren.
- 2010eko otsailean, 2009ko ekarpenen likidazioa egin zen, itundutako zergetan benetan bildutakoari dagokionez foru-aldundiek kontabilizatutakoa oinarri hartuta eta kalkuluan parte hartzen duten gainerako aldagaien datu errealak ikusita.

III.6. koadroan ikusten da goian adierazitako egoera horietako bakoitzak zer-nolako eragina izan zuen ekarpenen birkalkulatzeari aurreko egoerarekiko.

b. Modificaciones durante el ejercicio

De acuerdo con lo establecido en la Ley 2/2007, las modificaciones de las Aportaciones serán distribuidas a partes iguales entre los plazos del ejercicio pendientes de vencimiento.

En el ejercicio 2009 hay varios hechos que provocan un recálculo de las Aportaciones:

- En mayo de 2009 se determina el Cupo Provisional para 2009 y se liquida el Cupo de 2008. Estos nuevos cálculos ocasionan el recálculo a partir del mes de junio de la Aportación General y de las Aportaciones Específicas.
- En el mes de octubre como consecuencia del pago del Cupo del mes de septiembre se producen cambios en las deducciones procedentes de la metodología del Cupo que ocasionan a su vez el recálculo a partir del mes de octubre de las Aportaciones Específicas.
- En el mes de noviembre, como es habitual y conforme a lo establecido en el artículo 23 de la Ley 2/2007, se realizó un ajuste preliquidatorio de acuerdo a las previsiones de liquidación de los ingresos derivados de la gestión del Concierto Económico, aprobadas por el Consejo Vasco de Finanzas Públicas con anterioridad al día 15 de octubre de cada ejercicio.
- En febrero de 2010 se practicó la Liquidación de las Aportaciones del 2009, sobre la recaudación real por tributos concertados contabilizada por las Diputaciones Forales y a la vista de los datos reales del resto de variables que intervienen en el cálculo.

La incidencia de cada una de las circunstancias anteriores en el recálculo de las Aportaciones, con respecto a la situación inmediata anterior, se indica en el Cuadro III.6.

ALDAKETAK EAE-RI EGINDAKO EKARPENEA / MODIFICACIONES EN LAS APORTACIONES A LA CAPV

000€

KONTZEPTUAK CONCEPTOS	III. EPEA PLAZO III ekaina junio	V. EPEA PLAZO V urria octubre	VI. EPEA PLAZO VI azaroa noviembre	LIKID. LIQUID. 2010eko ots. febrero 2010
EKARPEN OROKORRA / APORTACIÓN GENERAL	26.497		-2.243.388	284.345
EKARPEN BEREZIAK / APORTACIONES ESPECÍFICAS				
Ertzaintza / Policía Autónoma	-955			
Ezohiko osasun gastuen finantzaketa / Financiación gasto extraordinario sanitario	0			
Hezkuntzaren Lege Organikoaren Garapena / Desarrollo Ley Orgánica Educación	-4.253	7.769		
SAAD hitzartutako maila / Nivel acordado SAAD	0			
Mendekotasuna Legearen 2009ko kred. Incorp. / Incorp. cto 2009 para Ley Dependencia		281		
Eskumen berriak / Nuevas competencias	21.700			
ALDAKETAK, GUZTIRA / TOTAL MODIFICACIONES	42.989	8.050	-2.243.388	284.345

aurreko egoerarekiko aldaketak / modificaciones respecto de la situación inmediata anterior

KOADROA / CUADRO III.6

Jakina, aldaketa horien guztirako kopurua bat dator ekarpenen likidazioaren —Herri Dirubideen Euskal Kontseiluak onartzen duena— eta hasieran onartutako kopuruen artean dagoen aldearekin (III.7 koadroa).

El importe acumulado de estas modificaciones coincide, lógicamente, con la diferencia entre la liquidación de las aportaciones, que se aprueba por el Consejo Vasco de Finanzas Públicas, y las cifras inicialmente aprobadas (Cuadro III.7).

EUSKAL AUTONOMIA ERKIDEGOAK 2009an IZANDAKO AURREKONTUA ETA LIKIDAZIOA
PRESUPUESTO Y LIQUIDACIÓN DE LA COMUNIDAD AUTÓNOMA DEL PAÍS VASCO 2009

000€

FORU-ALDUNDIEN EKARPENAK APORTACIONES DE LAS DD. FF.	LIKIDAZIOA LIQUIDACIÓN	AURREKONTUA PRESUPUESTO	DIFERENTZIA DIFERENCIA
EKARPEN OROKORRA / APORTACIÓN GENERAL	6.847.227	8.700.284	-1.853.057
EKARPEN BEREZIAK / APORTACIONES ESPECÍFICAS			
Ertzaintza / Policía Autónoma	27.903	31.724	-3.821
Ezohiko osasun gastuen finantzaketa / Financiación gasto extraordinario sanitario	48.278	48.278	
Hezkuntzaren Lege Organikoaren Garapena / Desarrollo Ley Orgánica Educación	66.506	67.979	-1.473
SAAD hitzartutako maila / Nivel acordado SAAD	355	355	
Mendekotasuna Legearen 2009ko kred. Incorp. / Incorp. cto 2009 para Ley Dependencia	561		561
Eskumen berriak / Nuevas competencias	86.800		86.800
EKARPENAK GUZTIRA / TOTAL APORTACIONES	7.077.630	8.848.620	-1.770.990

KOADROA / CUADRO III.7

Lehen aipatutako aldeak honek eragin ditu: foru-aldundiek zerga itunduengatik benetan bildutakoa hasierako aurrekontukoa baino gutxiago izatea (III.8 koadroa).

La causa fundamental de estas diferencias, antes mencionadas, ha sido la disminución sobre el presupuesto inicial de la recaudación por tributos concertados de las Diputaciones Forales (Cuadro III.8).

FORU-ALDUNDIEN 2009KO AURREKONTUA ETA LIKIDAZIOA
PRESUPUESTO Y LIQUIDACIÓN DIPUTACIONES FORALES 2009
ITUNDAKO ZERGEN BILKETA / RECAUDACIÓN TRIBUTOS CONCERTADOS

000€

LH / TT.HH.	BENETAN BILDUTAKOA RECAUDACIÓN REAL	AURREKONTUA PRESUPUESTO	ALDEA DIFERENCIA
ARABA / ÁLAVA	1.749.817	2.169.091	-419.274
BIZKAIA	5.617.670	7.079.366	-1.461.696
GIPUZKOA	3.427.538	4.342.103	-914.565
GUZTIRA / TOTAL	10.795.025	13.590.560	-2.795.535

KOADROA / CUADRO III.8

Foru-aldundiek 2008ko ekitaldian egindako Ekarpeneren likidazioa 7.896.129 mila euro izan zen. Foru-aldundiek 2007. urtean egindako ekarpenak 8.601.042 mila eurokoak izan ziren. Eta 2006. urtean egindako ekarpenak 7.883.063 mila eurokoak izan ziren.

Horrela, bada, 2007an egindako ekarpenen aldean, 2008an egindako ekarpenen kopurua gutxitu egin da: -% 8,2. Bestetik, 2007an egindako ekarpenen kopurua 2006an egindakoena baino % 9,1 handiagoa izan zen.

Jarraian dago adierazita foru-aldundiek 2008ko ekitaldian egindako Ekarpeneren Orokorren likidazioa.

La liquidación de las Aportaciones de las Diputaciones Forales del ejercicio 2008 fue de 7.896.129 miles de euros. Las aportaciones realizadas por las Diputaciones Forales en el año 2007 fueron 8.601.042 miles de euros y las realizadas en el 2006 ascendieron a 7.883.063 miles de euros.

El descenso de las aportaciones realizadas en el 2008 respecto a las realizadas en el 2007 es de un -8,2%. Las aportaciones realizadas en el 2007 fueron 9,1% mayores que las realizadas en el 2006.

La liquidación de la Aportación General de las Diputaciones Forales del ejercicio 2008 aparece a continuación.

2009rako EKARPEN OROKORRAREN LIKIDAZIOA
LIQUIDACIÓN DE LA APORTACIÓN GENERAL DE 2009

°°°€

Banatu behar diren EI kudeaketatik eratorritako sarrerak	10.795.435
Ingresos derivados de la gestión del CE sujetos a reparto	
Itundutako zergen bilketa	
Recaudación Tributos Concertados	10.795.026
Interesak	
Intereses	409
Kupoaren metodologiatik eratorritako kenkariak	-1.019.269
Deducciones procedentes de la metodología del Cupo	
1.Estatuarentzako Kupoa / Cupo al Estado	-748.511
1.1 2008ko kupo eta konpentsazioen likidazioa	390.330
Liquidación Cupo y compensaciones 2008	
2008ko kupoaren likidazioa	
Liquidación Cupo 2008	381.182
2008ko finantza-kompentsazioen likidazioa	
Liquidación Compensaciones financieras 2008	9.148
1.2 2009ko kupo likido eta konpentsazioak	-1.138.841
Cupo Líquido y compensaciones 2009	
2009ko kupo likido eta konpentsazioak	
Cupo Líquido 2009	-1.263.286
2009ko finantza-kompentsazioak	
Compensaciones financieras 2009	99.154
Mendekotasuna Legearen 2009ko kredituaren aurrerakonturatzea	
Incorporación Crédito 2009 Ley Dependencia	25.291
2.Ertzaintza	-27.903
Policía Autónoma	
2008ko likidazioa	
Liquidación 2008	9.622
2009ko balorazioa	
Valoración 2009	-37.525
3.Berezi finantzaketa	-156.055
Financiación específica	
Ezohiko osasun gastuen finantzaketa	
Financiación gasto sanitario extraordinario	-48.278
Hezkuntzaren lege Organikoaren Garapena	
Desarrollo Ley Orgánica de Educación	-66.506
SAAD hitzatutako maila	
Nivel acordado SAAD	-15.980
Mendekotasuna Legearen 2009ko kredituaren aurrerakonturatzea	
Incorporación Crédito 2009 Ley Dependencia	-25.291
4.Eskumen berriak	-86.800
Nuevas competencias	
2009ko balorazioa	
Valoración 2009	-86.800
BANATU BEHARREKO BALIABIDEAK	9.776.166
RECURSOS A DISTRIBUIR	
Ekarpen Orokorra (% 70,04)	
Aportación General (70,04%)	6.847.227
EKARPEN OROKORRA GUZTIRA	6.847.227
TOTAL APORTACIÓN GENERAL	

Finantza Publikoetarako Euskal Kontseiluak, 2006-02-13an egindako bileran onartutakoa betez, Zailtasunak dituzten Enpresarako Laguntza Ezohiko Planarengatik berreskurapenen zenbatekoa, 2006-01-01etik egindakoak, Euskal Autonomia Erkidegoko erakunde guztien artean urtero banatu behar dira, koefiziente bertikal eta horizontalen arabera.

Por otra parte, el Consejo Vasco de Finanzas Públicas, en su reunión de 13-02-2006, acordó que el importe de las recuperaciones por el Plan de Actuación Extraordinario para Empresas en Dificultades (3R) efectuadas a partir del 01-01-2006 se distribuyeran anualmente entre todas las instituciones del País Vasco, en función de sus coeficientes vertical y horizontales.

Aurreko 2009ko ekitaldian zehar EAEko Administrazioak berreskuratutako benetako kopuruak 97 mila euroraino jo zuen.

Durante el ejercicio 2009 el importe efectivo recuperado por parte de la Administración de la CAPV ascendió a 97 miles de euros.

000€

ERAKUNDEA / INSTITUCIÓN	%	3R PLANA PLAN 3R
EUSKO JAURLARITZA / GOBIERNO VASCO	70,04	68.089
FORU ALDUNDIAK / DIPUTACIONES FORALES	29,96	29.125
ARABA / ÁLAVA		4.925
BIZKAIA		14.545
GIPUZKOA		9.655
GUZTIRA / TOTAL	100,00	97.214

Herri-Dirubideen Euskal Kontseiluak, gainera, 2010ko otsailaren 12an egindako bileran, honako hau erabaki zuen: behin Inbertsio Estrategikoen Funtseko laguntza-programa amaitzen zenean, programaren itzulketak, 2009.1.1etik aurrera, erakundeen artean banatuko zirela, bakoitzaren koefiziente bertikal eta horizontalen arabera. 2009ko ekitaldian ez da banatu inolako zenbatekorik, kontzeptu hori dela eta.

Además, el Consejo Vasco de Finanzas Públicas en su reunión de 12 de febrero de 2010 acordó que una vez finalizado el programa de ayudas del Fondo de Inversiones Estratégicas, los reintegros del programa a partir del 1.1.2009 se distribuirían entre todas las instituciones en función de sus coeficientes vertical y horizontales respectivos. Durante el ejercicio 2009 no se ha distribuido ningún importe por ese concepto.

c. 2000-2009 aldiko bilakaera

III.9 koadroan, foru-aldundiek Euskal Autonomia Erkidegoari 2000-2009 aldiran egindako ekarpenen likidazioa jasotzen da, eta III.2 eta III.4 grafikoetan, berriz, grafikoki adierazita daude, kontzeptuka eta foru-aldundika, hurrenez hurren.

c. Evolución en el período 2000-2009

En el Cuadro III.9 se recoge la liquidación de las Aportaciones de las Diputaciones Forales a las Instituciones Comunes de la Comunidad Autónoma del País Vasco, realizadas durante el período 2000-2009 y de forma visual en los Gráficos III.2 y III.3, según conceptos y por Diputaciones Forales, respectivamente.

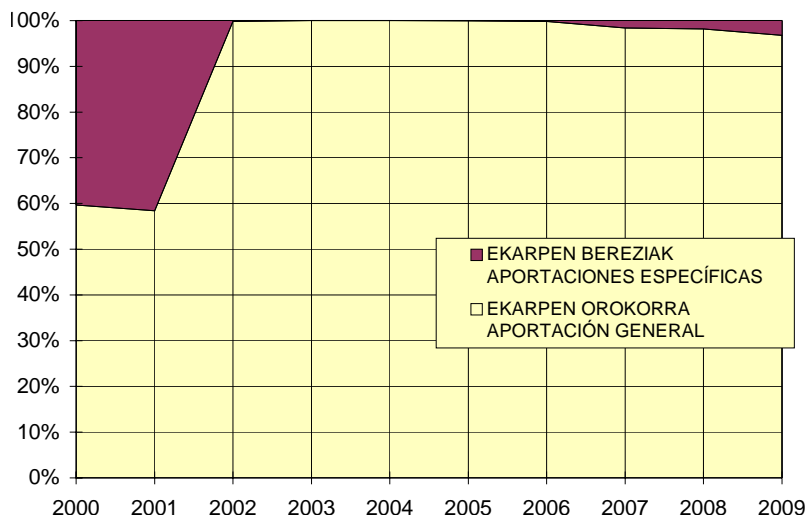
FORU-ALDUNDIEK EUSKADIKO ERAKUNDE ERKIDEEI EGINDAKO EKARPENEN BILAKAERA
EVOLUCIÓN DE LAS APORTACIONES REALIZADAS POR LAS DD. FF. A LAS INSTITUCIONES COMUNES DEL PAÍS VASCO

000€

KONTZEPTUA / CONCEPTO	2009	2008	2007	2006	2005	2004	2003	2002	2001	2000
EKARPEN OROKORRA APORTACIÓN GENERAL	6.847.227	7.754.813	8.460.069	7.865.095	7.085.585	6.181.796	5.764.518	5.451.548	2.964.932	2.965.380
EKARPEN BEREZIAK APORTACIONES ESPECÍFICAS	230.403	141.316	140.973	17.968	2.760			13.200	2.108.937	2.003.311
GUZTIRA / TOTAL	7.077.630	7.896.129	8.601.042	7.883.063	7.088.345	6.181.796	5.764.518	5.464.748	5.073.869	4.968.691
ARABA / ÁLAVA	1.196.827	1.338.394	1.451.856	1.287.304	1.185.171	1.028.033	964.980	906.602	832.115	793.003
BIZKAIA	3.534.569	3.955.961	4.314.283	4.001.443	3.568.273	3.112.534	2.898.400	2.743.303	2.570.929	2.549.932
GIPUZKOA	2.346.234	2.601.775	2.834.903	2.594.316	2.334.901	2.041.229	1.901.138	1.814.843	1.670.825	1.625.756
% ARABA / ÁLAVA	16,91%	16,95%	16,88%	16,33%	16,72%	16,63%	16,74%	16,59%	16,40%	15,96%
% BIZKAIA	49,94%	50,10%	50,16%	50,76%	50,34%	50,35%	50,28%	50,20%	50,67%	51,32%
% GIPUZKOA	33,15%	32,95%	32,96%	32,91%	32,94%	33,02%	32,98%	33,21%	32,93%	32,72%

KOADROA / CUADRO III.9

EUSKAL AUTONOMIA ERKIDEGOARI EGINDAKO EKARPENA
APORTACIONES A LA COMUNIDAD AUTÓNOMA DEL PAÍS VASCO
2000-2009 ALDIA / PERÍODO 2000-2009



GRAFIKOA / GRÁFICO III.2

Foru-aldundiek aldi horretan egindako ekarpenei dagokienez, hauexek dira zedarri nagusiak:

Los hitos más significativos en las Aportaciones de la Diputaciones Forales durante este período son los siguientes:

- Legebiltzarrak 6/1996 Legea onartu zuen, urriaren 31koa, 1997, 1998, 1999, 2000 eta 2001. urteetako ekitaldiei aplika dakiekeen eta Euskal Autonomia Erkidegoaren Aurrekontuak finantzatzeko foru-aldundiek egin behar dituzten ekarpenak zehazteko metodologia finkatzen duena. Lege horretan, 7/1985, 9/1988 eta 5/1991 legeetan erabilitako sistema berbera erabili zen, baina horiek aplikatzean izandako eskarmentuaren ondorioz egoki jotako berrikuntzak sartu ziren.
- El Parlamento Vasco aprobó la Ley 6/1996, de 31 de octubre, por la que se establecía la metodología de determinación de las Aportaciones de las Diputaciones Forales a la financiación de los Presupuestos de la Comunidad Autónoma del País Vasco aplicable a los ejercicios 1997, 1998, 1999, 2000 y 2001, reiterando básicamente el sistema utilizado en las Leyes 7/1985, 9/1988 y 5/1991 e incorporando las novedades que la experiencia en su aplicación aconsejaban.
- Abuztuaren 4ko 38/1997 Legea, Ekonomia Ituna berritzekoa, eta data bereko 37/1997 Legea, 1997-2001 bosturtekorako kupa zehazteko metodologia onartzen duena argitaratu ondoren, Legebiltzarrak 14/1997 Legea onartu zuen, urriaren 10ekoa, foru-aldundiek Euskal Autonomia Erkidegoko Aurrekontuei 1997, 1998, 1999, 2000 eta 2001ko ekitaldietan eman beharreko Ekarpenak Zehazteko Metodologiaren
- Tras la publicación de la Ley 38/1997, de 4 de agosto, de modificación del Concierto Económico y de la Ley 37/1997, de igual fecha, que aprueba la metodología de determinación del Cupo para el quinquenio 1997-2001, el Parlamento Vasco aprobó la Ley 14/1997, de 10 de octubre, de adaptación de la Ley de metodología de determinación de las Aportaciones de las Diputaciones Forales a la financiación de los Presupuestos de la Comunidad

Legea egokitzen duena.

- 1997-2001 bosturtekoan, Euskadik zenbait eskumen bereganatu zituen, eta horrek, 6/96 Legearen 10. artikulua aplikatuz, Estatuari ordaindu beharreko kupo likidoan gutxiagoatzea ekarri du, eta, horrenbestez, gastu txikiagoa foru-aldundiei. Eginkizun hauek eskualdatu zaizkio Euskadiri:
 - Zerga-eskumen berriei adskribitutako bitarteko pertsonalak, 1997an Ekonomia Ituna aldatu ondoren. Foru-aldundiek hartu dituzte.
 - Aseguru-bitartekariak. Foru-aldundiek ekarpen berezi osagarria egiten dute, Estatuari ordaindu beharreko kupoan egindako minorazioaren kopuru berekoa.
 - Itsasoko Gizarte Institutuaren osasun-laguntza eta gizarte-zerbitzuak. Lehenengoa Eusko Jaurlaritzari dagokio, eta, bigarrena, berriz, foru-aldundiei (ekintza zuzena izan ezik). Kasu honetan, foru-aldundiek ekarpen berezia egiten dute Eusko Jaurlaritzari egindako eskualdatzeengatik. Hori, aurretik, Estatuari ordaindu beharreko kupo likidotik kendu da.
- Beste alde batetik, 1999. urtean, erakunde erkideen nekazaritza-arloko zerbitzuak eta eginkizunak (FEGA) eskualdatu zitzaizkien foru-aldundiei. Horrek, 6/96 Legearen zortzigarren xedapen gehigarria aplikatuz, ekarpen orokorrean gutxiagoatzea izatea eragin zuen, eskualdaketak balioestegatikoa, hain zuzen.
- Horrez gain, errepideen arloan, 2000. urtean foru-aldundiei eskualdatu zitzaien A-8a, Bilbao-Behobia autobidea.
- 2001eko azaroaren 30ean, Eusko Jaurlaritzaren eta foru-aldundien aurrekontuak egin ahal izan zitezten, Legebiltzarrak 2/2001 Legea onartu zuen. Horren bidez, 2002. urteko ekitaldian Euskal Autonomia Erkidegoko aurrekontuak finantzatzeko foru-

Autónoma aplicable a los ejercicios 1997, 1998, 1999, 2000 y 2001.

- En el quinquenio 1997/2001 el País Vasco asumió nuevas competencias que han supuesto, en aplicación del artículo 10 de la Ley 6/96, una minoración en el Cupo líquido a pagar al Estado y, por tanto, un menor gasto para las Diputaciones Forales. Las nuevas funciones traspasadas han sido:
 - Medios personales adscritos a las nuevas competencias tributarias tras la modificación del Concierto Económico en 1997, asumidas por las Diputaciones Forales.
 - Mediadores de Seguros. Las Diputaciones Forales satisfacen una Aportación Específica suplementaria por cuantía igual a la minoración practicada en el Cupo líquido a pagar al Estado.
 - Asistencia sanitaria y servicios sociales del Instituto Social de la Marina. La primera corresponde al Gobierno Vasco y la segunda, excepto la acción directa, a las Diputaciones Forales. En este caso, las Diputaciones Forales satisfacen una Aportación Específica suplementaria por los traspasos al Gobierno Vasco que previamente ha sido minorada en el Cupo líquido a pagar al Estado.
- Por otro lado, en 1999 se traspasaron servicios y funciones en materia de agricultura (FEGA) de las Instituciones Comunes a las Diputaciones Forales que supuso, en aplicación de la Disposición Adicional Octava de la Ley 6/96, una minoración en la Aportación General por la valoración de los traspasos.
- Asimismo, en materia de carreteras, se traspasó en 2000 la Autopista A-8 Bilbao-Behobia a las Diputaciones Forales.
- El 30 de noviembre de 2001, a fin de elaborar los Presupuestos para el ejercicio 2002 del Gobierno Vasco y de las Diputaciones Forales, el Parlamento Vasco aprobó la Ley 2/2001, por la que se determina la previsión de las Aportaciones de las Diputaciones Forales

aldundiek egin beharreko ekarpenen aurreikuspenak zehazten dira.

- Horrez gain, maiatzaren 23ko 12/2002 Legea, Ekonomia Ituna berritzekoa, eta data bereko 13/2002 Legea, 2002-2006 bosturtekorako kupo zehazteko metodologia onartzen duena argitaratu ondoren, Legebiltzarrak 6/2002 Legea onartu zuen, urriaren 4koa, Baliabideen Banaketarako eta Euskal Autonomia Erkidegoaren aurrekontuak finantzatzeko foru-aldundien ekarpenak zehazteko metodologiaren Legea, 2002-2006 urteetako aldiari aplikatzeko.

- 2005eko ekitaldian Ertzaintzako promozio berriak sartu ziren, eta horrek, 2002-2006 aldirako Kupoaren Bosturtekorako Legearen bosgarren xedapen gehigarria aplikatuz, Estatuari ordaindu beharreko kupo likidoan gutxiagotzea ekarri du, eta, horrenbestez, gastu txikiagoa foru-aldundiei. Kasu honetan, eskumena Eusko Jaurlaritzak duenez, foru-aldundiek ekarpen berezia egiten dute Estatuari ordaindu beharreko kupoan egindako gutxiagotzearen kopuru berekoa.

- 2007ko martxoaren 23an, Eusko Legebiltzarrak 2/2007 Legea onartu zuen, Baliabideen banaketarako eta foru-aldundiek Euskal Autonomia Erkidegoaren aurrekontuak finantzatzeko egin beharreko ekarpenak zehazteko 2007-2011 aldiari aplikatuko den metodologiari buruzkoa. Lege horretan, aintzat hartu beharreko aurreikuspenak ere hartu dira kontuan, aldi horretan kupo kalkulatzeko metodologia dela-eta, Estatuako Administrazioarekin sinatutako akordio berrietatik etor daitezkeen egoera berriak ere jasota egon daitezzen.

- Azkenik, urtarrilaren 9ko 3/2009 Errege Dekretuaren bidez, ikerketa eta garapen zientifiko eta teknikoaren eta berrikuntzaren arloko zenbait eskumen eskualdatu ziren EAera, 2009ko

a la financiación de los Presupuestos de la Comunidad Autónoma del País Vasco para el ejercicio 2002.

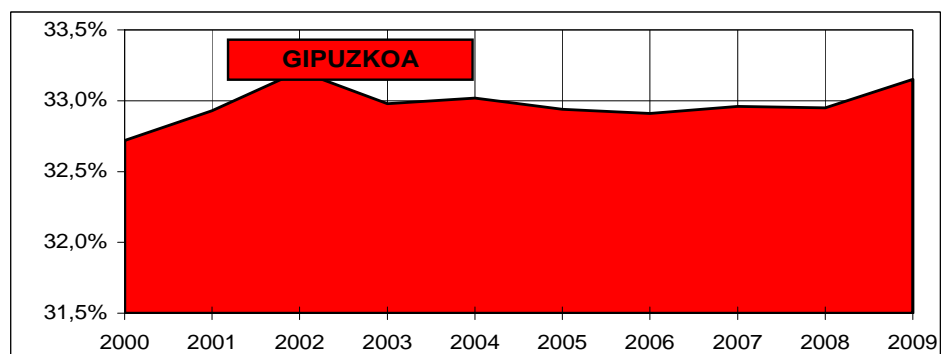
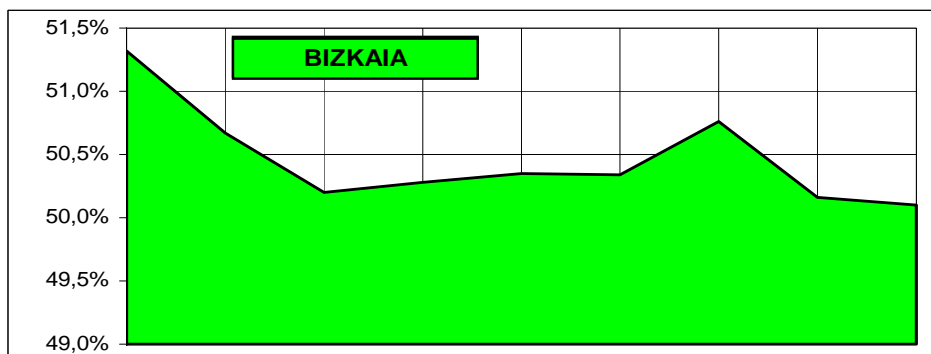
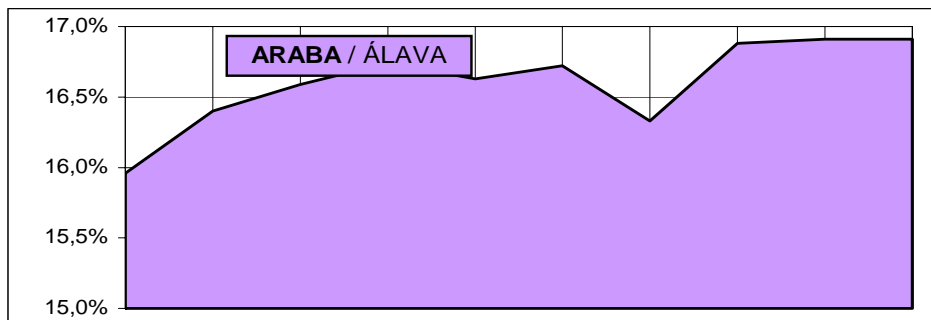
- Del mismo modo, tras la aprobación de la Ley 12/2002, de 23 de mayo, de renovación del Concierto Económico y de la Ley 13/2002, de la misma fecha, que aprueba la metodología de determinación del Cupo para el quinquenio 2002-2006, el Parlamento Vasco aprobó la Ley 6/2002, de 4 de octubre, de metodología de distribución de recursos y de determinación de las Aportaciones de las Diputaciones Forales a la financiación de los Presupuestos de la Comunidad Autónoma del País Vasco, aplicable al período 2002-2006.

- En el ejercicio 2005 la incorporación de nuevas promociones de la Ertzaintza ha supuesto, en aplicación de la Disposición Adicional Quinta de la Ley Quinquenal de Cupo para 2002-2006, una minoración en el Cupo líquido a pagar al Estado y, por tanto, un menor gasto para las Diputaciones Forales. En este caso, dado que la competencia es del Gobierno Vasco, las Diputaciones Forales satisfacen una aportación específica por cuantía igual a la minoración practicada en el Cupo líquido a pagar al Estado.

- El 23 de marzo de 2007, el Parlamento Vasco aprobó la Ley 2/2007, de metodología de distribución de recursos y de determinación de las Aportaciones de las Diputaciones Forales a la financiación de los Presupuestos de la Comunidad Autónoma del País Vasco, aplicable al período 2007-2011 donde se introducen las previsiones necesarias para recoger los aspectos que se derivan de los nuevos acuerdos con la Administración del Estado en relación con la metodología de cálculo del Cupo para dicho período.

- Por último, por el Real Decreto 3/2009 de 9 de enero se traspasaron a la CAPV competencias en materia de investigación y desarrollo científico y técnico e innovación, con efectividad del

**LURRALDE HISTORIKO BAKOITZAK EUSKAL AUTONOMIA ERKIDEGOKO
ERAKUNDE ERKIDEEI 2000-2009 ALDIAN EGINDAKO EKARPENEN
KOEFIZIENTEAK**
COEFICIENTES DE APORTACIÓN DE CADA TERRITORIO HISTÓRICO A LAS
INSTITUCIONES COMUNES DE LA COMUNIDAD AUTÓNOMA DEL PAÍS
VASCO PERÍODO 2000-2009



GRAFIKOA / GRÁFICO III.3

3.a.2. Euskadiko beste erakunde batzuen beste transferentzia batzuk

Atal honetan, 2009ko aurrekontu arruntean sortutako diru-sarrerak jasotzen dira, foru-aldundietatik eta autonomia-erkidegoko askotariko udal- eta lurralde-erakundeetatik datozen transferentzien ondorio diren diru-sarrerak, alegia. Sarrerok, 15.486 mila eurokoak izan ziren. Hona hemen diru-sarrera horien osaera:

- **Proiektu Estrategikoen Funtsa (PEF).** Finantza Publikoen Euskal Kontseiluaren 2000ko otsailaren 14ko akordioaren bidez sortu zen, 2002-2006 aldian zehar izaera estrategikoko jarduketa ekonomiko guztiak finantzatzeko, berriro Finantza Publikoen Euskal Kontseiluak, 2007ko urtarrilaren 18ko biltzarrean, globalizazioaren testuinguru lehiakor berriak mahaigaineratzen dituen eragozpen eta horren deslokalizazio mehatxuen aurrean, PEF honen jarraipena onartu zuen, guztira 48.000 mila eurokoa, Eusko Jaurlaritzaren eta foru-aldundien artean finantzatuta. Hori dela eta, 2009an zehar, foru-aldundiek 6.000 mila euro transferitu zituzten kontzeptu horrengatik, sei zati berdinetan eta Ekarpenean ordainketa epe berberetan.
- **Berrikuntza Funtsa (BF).** Herri Dirubideen Euskal Kontseiluak 2007ko urtarrilaren 18an hartutako erabaki bidez sortu zen, 2008-2012 aldian arlo honetako jarduerak eta proiektuak batera finantzatzeko. Zuzkidura, guztira, 2008-2012 aldirako, 200.000 mila eurokoa izan da. Kopuru hori batera finantzatuko dute Eusko Jaurlaritzak (% 85) eta foru-aldundiek (% 15), 40.000 m€-ko bost urterokotan. Ondorioz, 2009an, kontzeptu hori dela-eta, foru-aldundiek 6.000 mila euro transferitu zituzten Eusko Jaurlaritzari.
- **Beste diru-sarrera batzuk.** Azkenik, 2009ko ekitaldian, diru-sarrera gisa zenbatu ziren honako kontzeptu hauei dagozkien 3.486 mila euro:

3.a.2. Otras transferencias de Instituciones del País Vasco

En este apartado se recogen los ingresos devengados en el presupuesto ordinario de 2009, como consecuencia de transferencias procedentes de las Diputaciones Forales y de diversos Entes Municipales y Territoriales de la Comunidad Autónoma, que ascendieron a 15.486 miles de euros y cuya composición es la siguiente:

- **Fondo de Proyectos Estratégicos (FPE).** Creado por acuerdo del Consejo Vasco de Finanzas Públicas, de fecha 14 de febrero de 2000, a fin de que durante el período 2002-2006 se cofinancien todas las actuaciones económicas de carácter estratégico, de nuevo el CVFP, en sesión del 18 de enero de 2007, ante las dificultades que plantea el nuevo contexto competitivo de la globalización y sus amenazas de deslocalización, aprobó la continuidad de este FPE, para el período 2008-2010, por un importe total de 48.000 miles de euros, cofinanciado por el Gobierno Vasco y las Diputaciones Forales. En consecuencia, a lo largo de 2009 las Diputaciones Forales transfirieron al Gobierno Vasco por este concepto 6.000 miles de euros, en seis partes iguales y en los mismos plazos de que las Aportaciones.
- **Fondo de Innovación (FI).** Creado por acuerdo del Consejo Vasco de Finanzas Públicas, de fecha 18 de enero de 2007, a fin de que durante el período 2008-2012 se cofinancien actividades y proyectos en este ámbito. La dotación total es de 200.000 miles de euros para el periodo 2008-2012. Este importe será cofinanciado por el Gobierno Vasco (85%) y las Diputaciones Forales (15%) en cinco anualidades de 40.000 m€ cada una. En consecuencia, en 2009, las Diputaciones Forales transfirieron al Gobierno Vasco por este concepto 6.000 miles de euros.
- **Otros ingresos.** Finalmente, en el ejercicio de 2009 se contabilizaron como ingresos 3.486 miles de euros correspondientes a los conceptos siguientes:

- Hitzarmena Arabako Foru Aldundiarekin, Gasteizko tranbiarako: 1.733 mila euro.
- Hitzarmena Gasteizko Udalarekin tranbiarako: 1.733 mila euro.
- Hitzarmena Gipuzkoako Foru Aldundiarekin, osasun publikoan ikerkuntzarako: 17 mila euro.
- Durangoko Udalaren 3 m€-ko sarrera, Berritzeguneko 2009ko funtzionamendu-gastuengatik.
- Convenio con la Diputación Foral de Álava para el Tranvía de Vitoria: 1.733 miles de euros.
- Convenio con el Ayuntamiento de Vitoria para el Tranvía: 1.733 miles de euros.
- Convenio con la Diputación Foral de Gipuzkoa para investigación en salud pública: 17 miles de euros.
- Ingreso de 3 m€ por parte del Ayuntamiento de Durango por gastos de funcionamiento en el Berritzegune de 2009.

3.a.3. Estatuko administrazioaren transferentziak

Atal honetan sartzen dira Estatuko administrazioetik jasotako transferentzia ez-periodikoak, ingurumeneko, estatistikako, hezkuntzako eta beste zenbait alorretako jarduerak finantzatzeko hitzarmenen eta akordioen ondoriozkoak. 2009an, 45.605 mila euro izan ziren. Hona hemen kontzeptuak eta kopuruak:

3.a.3. Transferencias de la Administración del Estado

En este apartado se incluyen las transferencias no periódicas recibidas de la Administración del Estado por convenios y acuerdos de financiación para actuaciones conjuntas en materia de medio ambiente, estadística, educación, etc. Se contabilizaron en 2009 un total de 45.605 miles de euros, por los conceptos y cantidades siguientes:

Hezkuntza Ministerioa / Ministerio de Educación, Política Social y Deporte	1.307
Masterrean edo titulu propioan matrikulatzeko laguntzak	
Ayudas para matriculación en master o título propio	851
Erretiratuentzako kalte-ordainden hitzarmena	456
Convenio indemnizaciones para jubilación	
Zientzia eta Berrikuntza Ministerioa / Ministerio de Ciencia e Innovación	9.512
Ikerkuntza-jarduera areagotzeko hitzarmena	1.895
Convenio para la intensificación de la actividad investigadora	
EUROINGENIO Funtza	7.617
Fondo EUROINGENIO	
Kultura Ministerioa / Ministerio de Cultura	59
Ondare bibliografikoaren katalogo kolektiboa	42
Cátalogo colectivo patrimonio bibliográfico	
Kirolarien joan-etorrietarako dirulaguntzak	17
Subvenciones para desplazamientos de deportistas	
Ingurumen eta Landa eta Itsas Inguruneko Ministerioa	582
Ministerio de Medio Ambiente y Medio Rural y Marino	
Nekazaritza agenda estatistikoa / Agenda estadística agraria	150
FEGA transferentziak / Transferencias FEGA	424
Landare-barietateak/Variedades vegetales	8
Justizia Ministerioa / Ministerio de Justicia	82
Hitzarmena, Dokumentazio Judizialeko Zentroa	82
Convenio Centro Documentación Judicial	
Botere Judizialaren Kontseilu Nagusia / Consejo General del Poder Judicial	55
Euskararen erabileraren normalizazioa	7
Normalización del uso del euskera	
Epaile eta magistratuen prestakuntza	48
Formación jueces y magistrados	
Osasun eta Kontsumo Ministerioa / Ministerio de Sanidad y Consumo	1.858
Sendagaien erabilera arrazionalerako prestakuntzako programa	1.266
Programa de formación para el uso racional del medicamento	

Dirulaguntza, Kontsumoko Arbitraje Batzordeak	25
Subvención Juntas Arbitrales de Consumo	
Osasun-sistemaren kalitatea hobetzea	567
Mejora de la calidad del sistema sanitario	
INEM	21.026
INEM	
Etengabeko Lanbide Prestakuntzako ekimenen finantziazioa	21.026
Financiación de iniciativas de Formación Profesional Continua	
Sustapen Ministerioa / Ministerio de Fomento	5.703
Aire-ortofotografiako plan nazionala	131
Plan nacional de ortofotografía aérea	
Hitzarmena, Espainiako Lurzoruaren Okupazioaren gaineko Informazio Sistema (SIOSE)	6
Convenio Sistema de Información sobre Ocupación del Suelo en España (SIOSE)	
Trenbide-sare berria. Euskal Y-a	5.566
Nueva Red Ferroviaria Y vasca	
Zinematografia eta Ikus-entzunezko Arteen Institutua	738
Instituto de la Cinematografía y de las Artes Audiovisuales	
Industria zinematografikoa hizkuntza koofizialetan sustatzeko hitzarmena	90
Convenio fomento industria cinematográfica en lenguas cooficiales	
Zinemaingintza eta ikus-entzunezko industria sustatzea	648
Fomento industria cinematográfica y audiovisual	
Lan eta Immigrazio Ministerioa	2.195
Ministerio de Trabajo e Inmigración	
Etorkinak hartu eta gizarteratzeko hitzarmena	2.195
Convenio acogida e integración de inmigrantes	
Industria, Merkataritza eta Turismo Ministerioa / Ministerio de Industria, Comercio y Turismo	2.488
LTDerako trantsiziorako plan nazional	2.488
Plan Nacional transición TDT	
GUZTIRA / TOTAL	45.605

3.a.4. Europar Batasunetik datozen funtsak

Erkidegoko funtsetatik datozen diru-laguntzak Europar Batasunak hartutako aurrekontu-konpromisoei jarraituz ematen dira, eta kasu bakoitzeko erregelamenduari erreparatuz, bi modutan ordain daitezke: aurrerakin moduan, edo behin betiko ordainketa eginez.

Finantza arloan esku-hartzeko zenbait modu daude, funtzionatzeko modu asko, eta denbora igarotzen da proiektuak onartzen direnetik laguntzak ematen diren arte eta behin betiko jasotzen diren arte. Horregatik, egokia dirudi, diru-sarrera horiek kontabilizatzeko, prozedura uniformeaz ezartzea, zuhertasun-printzipioan oinarrituta.

Horren ondorioz, 2000ko ekitalditik, kaxa-irizpidea erabili da Europar Batasunetik datozen laguntzak kontabilizatzeko. Hau da, Euskal Autonomia Erkidegoko Diruzaintza Nagusian kobratzen direnean aitortuko dira Europako funtsetatik jasotzen diren diru-sarrerak.

3.a.4. Fondos procedentes de la Unión Europea

Las subvenciones procedentes de fondos comunitarios se materializan conforme a los compromisos presupuestarios contraídos por la Unión Europea, pudiendo adoptar la forma de anticipos o pagos definitivos de acuerdo con la reglamentación establecida en cada caso.

Las diferentes formas de intervención financiera, la diversidad en su funcionamiento, así como el diferimiento en el tiempo desde la aprobación de los proyectos hasta la concesión de ayudas y el cobro definitivo de las mismas, aconsejaban establecer un procedimiento uniforme para la contabilización de estos ingresos basado en el principio de prudencia.

En consecuencia, desde el ejercicio 2000, en la contabilización de las ayudas provenientes de la Unión Europea se ha seguido el criterio de caja, es decir, los ingresos derivados de subvenciones de fondos europeos se reconocerán cuando se produzca el cobro efectivo de las mismas en la Tesorería General de la Comunidad Autónoma.

a. Eskualde Garapeneko Europako Funtza. EGEF

1988. urtetik, EGEFek baterako finantzazioa eman die Euskadiko proiektuei. Hona hemen horien eskema:

Banakako proiektuak

1989. urteko erreformara arte, autonomia-erkidegoko eskumenekoak ziren Lurralde arteko Konpentsazio Funtseko banakako proiektuak aurkeztuz parte hartu zuten autonomia-erkidegoek EGEFen. Gehienez ere, % 30eko ekarpena egin zezakeen EGEFek.

Erkidegoko programak

Banakako proiektuetan jasotako laguntzak osatzeko —horrelakorik jaso bazuten—, autonomia-erkidegoek Europar Batasuneko lau programetan parte hartu ahal izan zuten: STAR eta VALOREN, 1986an onartutako programetan; eta RESIDER eta RENAVAL, 1988an onartutako programetan.

- STAR. Egoera txarrean zeuden eremuen eskualde-garapena zuen helburu, telekomunikazio-zerbitzu aurreratuak eta informazioaren teknologiak eskurago izan zitzaten lortuz.
- VALOREN. Egoera txarrean zeuden eremuen eskualde-garapena lortu nahi zen energiaren tokiko hornidura-baldintzak hobetuz. Horretarako, energia-baliabide potentzial endogenoez baliatuko ziren.
- RESIDER. Siderurgia nagusi zen eremuetan birmoldaketa sustatzeko erkidego-programa da. Euskadin, hiru lurralde historikoetako udalerrriak daude horrelako egoeran. Programaren itzalean, ekoizpen-jarduerak sortu eta garatzea helburu zuten esku-hartzeak egin dira, bai eta ingurumena babestu eta hobetzea helburu dutenak ere.
- RENAVAL. Ontzigintza nagusi den eremuetan birmoldaketa laguntzeko erkidegoko programa. Bizkaian ezarri ahal izan zen, eta ekoizpen-jarduerak garatzea helburu zuten esku-hartzeak, eta ingurumena babestu eta hobetzea

a. Fondo Europeo de Desarrollo Regional. FEDER

El FEDER ha cofinanciado proyectos en el País Vasco desde 1988 de acuerdo con el siguiente esquema:

Proyectos Individuales

Hasta la reforma de 1989, la participación de la Comunidades Autónomas en el FEDER se materializó a través de la presentación de proyectos individuales del Fondo de Compensación Interterritorial, competencia del Gobierno Autonómico que significara en conjunto una aportación del FEDER máxima del 30%.

Programas Comunitarios

Complementando, en su caso, las asignaciones provenientes de Proyectos Individuales, las Comunidades Autónomas pudieron participar en los cuatro programas comunitarios: STAR y VALOREN desarrollados en 1986, RESIDER y RENAVAL en 1988.

- STAR. Su objetivo fue el desarrollo regional de zonas desfavorecidas mediante un mejor acceso a los servicios avanzados de telecomunicaciones y a las tecnologías de la información.
- VALOREN. Orientado hacia el desarrollo de determinadas regiones desfavorecidas mediante la mejora de las condiciones de abastecimiento local de la energía, a través del aprovechamiento de los recursos potenciales endógenos.
- RESIDER. Programa comunitario en favor de la reconversión de zonas siderúrgicas, que en el caso del País Vasco comprende municipios de los tres Territorios Históricos. A su amparo se han realizado actuaciones dirigidas a la creación y al desarrollo de actividades productivas, así como a la protección y mejora del medio ambiente.
- RENAVAL. Programa comunitario concebido para favorecer la reconversión de zonas de construcción naval. Aplicable a Bizkaia, consta de actuaciones para desarrollar actividades productivas, así como para la protección y mejora del

helburu dutenak egiteko ekimenak ditu bere baitan.

Erkidegoaren ekimenak

Erkidegoko lehengo programen antzeko programak dira, planteamendu estrategikoa eta antolamendu funtzionala Europako Batzordeak berak egin baitu: berak zehaztu ditu lortu nahi diren helburuak (mugak desagertzeak eragindako arazoak konpontzea, armagabetzeak eragindakoak konpontzea eta abar) eta diruz lagundu daitezkeen proiektuak. Euskadik, 1989. eta 1993. urteen bitartean bi ekimenetan hartu zuen parte.

- STRIDE. Industria-gainbeheran dauden eskualdeei laguntzeko ekimena. Horretarako, berrikuntza eta I+Dko jarduerak sustatuko dira. Euskadin, Teknologia Estrategiako Planaren 1. fasea sendotzeko erabili zen.
- INTERREG. Mugak desagertzeak ondorio txarrak izan dituen eremuetan jarduten du. Gipuzkoako Lurralde Historikoak muga-eskualdeetarako programa batean hartzen du parte, ekialdeko eta mendebaldeko Pirinioetako bi aldeetako eskualdeetarako programa batean, hain zuzen.

Programa operatiboak

EGEFen baitan, 1989an egitura-funtsen erreforma egin zenetik, ez da urtez urteko banakako proiekturik onartzen; aitzitik, estatu kideek urte anitzeko planetan adierazi behar dituzte beren beharrak. Irizpide horri jarraiki, 1989-1999 aldian, lau programa operatibo onartu ziren Euskadirako, haietako bakoitza hiru urteko eperako. Gaur egun EAEko Proiektu Operatiboa (2007-2013) garatzen ari dira.

Programazioko Agiri Bakarra (DOCUP)

Gaur egun, 2000-2006 aldiko Programazioko Agiri Bakarra gauzatze-fasean dago. 2003ko apirilean onartu zuen Europako Batzordeak, eta bertan jasotzen dira Euskadiko 2. helburuko eremuetan erkidegoak egingo dituen egiturako esku-hartzeak.

medio ambiente.

Iniciativas Comunitarias

Su perfil programático es similar al de los antiguos programas comunitarios, ya que están ideados por la propia Comisión en su planteamiento estratégico y en su configuración funcional: objetivos previstos (superación de los problemas derivados de la desaparición de las fronteras, del desarme armamentístico, etc.) y tipología de proyectos subvencionables. El País Vasco participó en dos de las iniciativas existentes entre 1989 y 1993.

- STRIDE. Iniciativa destinada al apoyo de las zonas en declive industrial, estimulando la innovación y las actividades en I+D. En el País Vasco se materializa en el desarrollo y consolidación de la 1ª fase del Plan de Estrategia Tecnológica (PET).
- INTERREG. Actúa sobre áreas donde la desaparición de las fronteras tiene un impacto negativo. El Territorio Histórico de Gipuzkoa participa en un programa para las regiones fronterizas, regiones de ambos lados de los Pirineos, Orientales y Occidentales.

Programas Operativos

En cuanto al FEDER se refiere, a partir de la reforma de los Fondos Estructurales de 1989 no se aprueban proyectos individuales para cada año, sino que los Estados miembros deben expresar sus necesidades en planes plurianuales. Así, en el período 1989-1999 se aprobaron cuatro programas operativos para el País Vasco, cada uno de ellos para un período de tres años. Actualmente se está desarrollando el Programa Operativo del País Vasco 2007-2013. (P.O.P.V. 07-13)

Documento Único de Programación (DOCUP)

Actualmente está en fase de ejecución el Documento Único de Programación del País Vasco 2000-2006, que se aprobó por la Comisión Europea en abril de 2003, y en el que se recogen las intervenciones estructurales comunitarias en las zonas del

Objetivo nº 2 del País Vasco.

2009ko ekitaldian zehar 3.323 mila euroko eskubideak aitortu dira, honela banatuta:

Durante el ejercicio 2009 se han reconocido derechos por valor de 3.323 miles de euros, distribuidos del siguiente modo:

INTERREG III C: / INTERREG III C: 137

EAEko PO (07-13) / P.O.P.V. 07 - 13 3.186

b. Europako Gizarte Funtza. EGF

Europako Gizarte Funtza (EGF), lehen ere adierazi bezala, lan-merkatuan eragiteko finantza-tresna da. EGFtik etorri eta 2009an aitortutako diru-sarrerak 7.041 mila eurokoak dira, honela banatuta:

b. Fondo Social Europeo. FSE

El Fondo Social Europeo, FSE, como ya se ha indicado, es un instrumento financiero para actuar en el mercado de trabajo. Los ingresos reconocidos en 2009 y provenientes del FSE alcanzaron los 7.041 miles de euros, distribuidos del siguiente modo:

Programa Eragilea, 3. helburua / P.O. Objetivo 3-2000ES053PO306: 6.313

Programa Eragilea / P.O. N. 2007ES052PO010: 728

c. NBBEF-Orientazioa

Europar Batasuneko nekazaritza-sektorean egitura-aldaketak laguntzeko ekintza erkideak finantzatzea du helburu. Horretarako, nekazaritza-egiturak egokitu eta landa-eremuak garatu daitezten sustatzen du.

c. FEOGA-Orientación

Su objetivo es la financiación de las acciones comunes tendentes a favorecer modificaciones estructurales en el sector agrario comunitario, favoreciendo la adaptación de las estructuras agrarias y el desarrollo de las zonas rurales.

2009ko ekitaldian 900 mila euroko diru-sarrerak aitortu dira, 2000-2006 Leader landa-garapenerako programetakoak.

Durante el ejercicio 2009, se han reconocido ingresos por un importe de 900 miles de euros, relativos a los programas de Desarrollo Rural Leader 2000-2006.

d. LGENF

Landa Garapenerako Europako Nekazaritza Funtza da. 2007ko urtarrilean NBBEF-Bermea desagertzen da eta bere lekuan bi funtsa sortzen dira nekazaritzari zuzendutako Europako laguntzak kudeatzeko: LGENF eta NBEF.

d. FEADER

Es el Fondo Europeo Agrícola de Desarrollo Rural. En enero de 2007 desaparece el fondo Feoga-Garantía y se crean en su lugar dos fondos para gestionar las ayudas europeas dirigidas a la agricultura: FEADER y FEAGA.

2009ko ekitaldian, 2.881 mila euroko diru-sarrerak aitortu dira.

Durante el ejercicio 2009, se han reconocido ingresos por un importe de 2.881 miles de euros.

e. NBEF

2007ko urtarrilaren 1etik aurrera Nekazaritza Bermatzeko Europa Funtz berri hau indarrean sartzen da. 2009rako laguntzen aurreikuspena 53.421 mila eurokoa zen, 50.739 mila euro diru-sarrerak bezala kontabilizatuta izanda.

e. FEAGA

A partir del 1 de enero de 2007 entra en vigor este nuevo Fondo Europeo Agrícola de Garantía. La previsión de ayudas para 2009 era de 53.421 miles de euros, habiéndose contabilizado ingresos por 50.739 miles de euros.

f. Kohesio Funtsa

Kohesio Funtsa Europar Batasuna eratzeko Itunaren 130D artikulua ezarritakoari jarraiki sortu zen. Artikulu horretan xedatzen da, 1993ko abenduaren 31 baino lehen, funts bat sortu behar dela, Europako Erkidegoak bere ekonomia- eta gizarte-kohesioa sendotzeko ekintzaren barnean, finantza-laguntza emateko ingurumenaren 5. ekimen programaren baitako helburuak lortzen laguntzeko proiektuei. Laguntzak ingurumenaren sektoreko proiektuei emango zaizkie, bai eta garraio-azpiegituren Europan batetik besterako sareak sortzeko ere.

Hona hemen funtsa zergatik sortu den: ekonomia atzeratuenak dituzten herrialdeek ahalegin handiak egin behar dituzte Ekonomia eta Moneta Batasunean sartu ahal izateko elkarganatze-irizpideak betetzeko; eta, horretarako, defizit publikoa murrizteko herostura-politikak ezarri behar dituztenez, lortu nahi da funtsak lagundutako azpiegiturek ez jasatea horrelako herosturarik.

Egitura-funtsek programei ematen zien laguntza, eta Kohesio Funtsek, berriz, proiektu jakinei ematen die banan-banan. Gainera, laguntza handiagoa izaten da, proiektuaren guztizko kostuaren % 80-85koa ere izan daiteke eta. Ez ohiko kasuetan, prestakuntzako azterketen eta aholkularitza teknikoaren % 100 ere finantza daiteke. Europako Batzordeak Europako Parlamentuari hitz eman dio orekari eutsiko diola eta laguntzen erdia ingurumen-alorreko proiektuei emango diola eta beste erdia garraioaren alorreko.

1993 eta 1994ko ekitaldietan administrazio zentrala izan zen funts horren onuradun bakarra, eta urtean, gutxi gorabehera, 175.000 milioi pezeta jaso zituen batez beste. 1995era arte ez zuen autonomia-erkidegoek eta toki-erakundeek parte hartzeko inolako biderik zabaldu.

Europako Batzordeak autonomiei dagokien tartean onartutako proiektuak kudeatzen ditu Eusko Jaurlaritzak. Proiektuak Eusko Jaurlaritzak berak gauza ditzake, edota sozietate publiko batek, foru-aldundi batek edo toki-erakunde batek, horretarako sinatutako akordioen edo hitzarmenen bidez.

f. Fondo de Cohesión

El Fondo de Cohesión surge a partir del artículo 130D del Tratado de la Unión Europea, el cual establece la creación, antes del 31 de diciembre de 1993, de un Fondo que, en el marco de la acción de la Comunidad encaminada a reforzar su cohesión económica y social, proporcione una contribución financiera a proyectos que contribuyan a la consecución de los objetivos del 5º Programa de Acción del medio ambiente en el sector de las infraestructuras medioambientales y de la realización de redes transeuropeas en materia de infraestructuras del transporte.

La existencia del Fondo se justifica en razón de los esfuerzos que estos países con economías más retrasadas deberán realizar para someterse a la disciplina marcada por los criterios de convergencia fijados para el acceso a la Unión Económica y Monetaria, al objeto de que la inversión en el tipo de infraestructuras favorecidas por el Fondo no se resienta de las políticas de austeridad dirigidas a la reducción de déficits públicos.

A diferencia de los Fondos estructurales, la asistencia es otorgada de forma individualizada a proyectos específicos, no a programas, y el nivel de ayuda es superior, alcanzando el 80-85% del coste total del proyecto. En casos excepcionales, se puede financiar el 100% del coste total de los estudios preparatorios y de las medidas de asistencia técnica. La Comisión ha adquirido ante el Parlamento Europeo el compromiso de reparto por mitades de la ayuda entre proyectos medioambientales y de transporte.

En los ejercicios 1993 y 1994, la Administración central fue la única beneficiaria de este Fondo, con aproximadamente una media anual de 175.000 millones de pesetas, no articulando vía alguna de participación de las Comunidades Autónomas ni de las Entidades Locales hasta 1995.

El Gobierno Vasco gestiona los proyectos aprobados por la Comisión Europea dentro del tramo autonómico, cuya ejecución puede correr a cargo del mismo, o bien de una Sociedad Pública, de una Diputación Foral o de una Entidad Local, en virtud de acuerdos o convenios firmados al efecto.

Horrela, Europatik jasotzen diren laguntzak, Eusko Jaurlaritzaren edo aipatutako erakunde edo organismoen aurrekontu arrunteko diru-sarrera moduan ager daitezke.

2000/2006 aldirako onartutako proiektuei dagokienez, nahiz eta 2002ko azkeneko hiruhilekoak hasia zen haietako batzuen betearazpena eta eskatua zen proiektu horien lehenengo aurrerakina, 2003. urtea arte ez ziren jaso Diruzaintza Nagusian Kohesio Funtsetik zetozen lehenengo zenbatekoak.

07-12-31n amaitutzat jo ziren 2000/2006 aldirako onartutako lau proiektu multzoak eta 2008an proiektu guztien azken saldoen eskaerak bidali ziren; haien zenbatekoa jaso beharreko laguntza osoaren % 20 izan da.

2009an, Kohesio Funtsetik datozen diru-sarrera aitortuak 2.560 milia eurora iritsi ziren, eta 2002.ES.16C.PE.037 proiektuari dagozkio, honako izena duenari: "Uren saneamendua eta arazketa Bizkaian - 2002".

g. ABFT eta AEF

Arrantza Bideratzeko Finantza Tresnan (ABFT) bildu dira Europako Batzordeak arrantza-politikarako aurrekontua gauzatzeko erabili ohi zituen tresna guztiak.

AEF (Arrantzarako Europako Funtsa) arrantza bideratzeko tresna berria da EBk 2007-2013 aldirako dituen finantza-aurreikuspenen esparruan, eta Arrantza Bideratzeko Finantza Tresna (ABFT) ordeztzen du.

2009an, 3.051 mila euroko diru-sarrerak izan dira ABFTen kontura, eta 9.132 m€-koak AEFen kontura.

h. Europar Batasunetik datozen beste diru-sarrera batzuk

Aurrekoetz gain, 2009an kopuru hauek jaso ziren Europar Batasunetik (mila eurotan daude):

Así, las ayudas europeas recibidas pueden constituir ingresos del presupuesto ordinario del Gobierno Vasco o de los entes u organismos citados.

En lo que respecta a los proyectos aprobados, para el período 2000/2006, si bien en el último trimestre de 2002 ya se había iniciado la ejecución de algunos de ellos y se había solicitado el primer anticipo de los mismos, hasta el año 2003 no se recibieron los primeros importes en la Tesorería General provenientes del Fondo de Cohesión.

Al 31.12.07 se dieron por finalizadas todas las actuaciones incluidas en los cuatro grupos de proyectos aprobados para el periodo 2000/2006 y a largo de 2008 se remitieron las peticiones de los saldos finales de todos los proyectos, cuya cuantía supone el 20% del total de la ayuda a recibir.

Los ingresos reconocidos en 2009 provenientes del Fondo de Cohesión alcanzaron los 2.560 miles de euros correspondientes al proyecto 2002.ES.16C.PE.037, "Saneamiento y Depuración de Aguas en Vizcaya – 2002"

g. IFOP y FEP

En el IFOP, Instrumento de Orientación de la Pesca, se refunden los diferentes mecanismos con los que la Comisión ejecutaba presupuestariamente su política pesquera.

El FEP es el nuevo instrumento de orientación de pesca en el marco de las perspectivas financieras de la UE para el período 2007-2013 que sustituye al Instrumento financiero de orientación de la pesca (IFOP).

En 2009 se han contabilizado ingresos por un importe de 3.051 miles de euros con cargo al IFOP y 9.132 m€ con cargo al FEP.

h. Otros ingresos procedentes de la Unión Europea

Además, en 2009 se ingresaron, también provenientes de la Unión Europea, los importes siguientes (en miles de euros):

Leonardo Da Vinci Europako Programaren Proiektuak Proyectos del Programa Europeo Leonardo Da Vinci	153
7FP Jakintzaren Eskualdeak Proiektua Proyecto Regiones del Conocimiento 7FP	20
Eranet Programa Programa Eranet	19
LIFE+ Programa Programa LIFE+	371
Ikaskuntza Iraunkorreko Europako Programa Programa Europeo Aprendizaje Permanente	2
Arrantza-jardueraren kontroleko urteko programa Programa anual de control de la actividad pesquera	26
Risforcch proiektua Proyecto Risforcch	5
ELOS proiektua Proyecto ELOS	1
"Development of regional strategy of Lubelskie" Europako Proiektua Proyecto Europeo "Development of regional strategy of Lubelskie"	13
GUZTIRA / TOTAL	610

3.a.5. Zorpetzea

Eusko Jaurlaritzaren zorpetzeak, 2002 eta 2009 artean gauzatuak, honelako bilakaera izan zuen, miloi eurotan:

3.a.5. Endeudamiento

El endeudamiento del Gobierno Vasco formalizado entre 2002 y 2009 evolucionó del modo siguiente, en millones de euros:

ZORPETZE FORMALIZATUA / ENDEUDAMIENTO FORMALIZADO								
	000.000€							
Kontzeptuak / Conceptos	2002	2003	2004	2005	2006	2007	2008	2009
Hasierako egoera (urtar. 1) Situación inicial (1 ene.)	1.405,6	1.552,9	1.805,1	1.964,2	2.033,5	1.850,3	1.243,8	1.266,9
Zorpetze berria Nuevo endeudamiento	366,9	390,0	275,0	300,0	0,0	0,0	200,0	1.411,0
Amortizazioak Amortizaciones(*)	-222,5	-137,7	-115,9	-230,7	-183,2	-606,5	-176,9	-61,2
Ekitaldiko aldakuntza Variación en el ejercicio	144,4	252,3	159,1	69,3	-183,2	-606,5	23,1	1.349,9
Amaierako egoera (aben. 31) Situación final (31 dic.)	1.552,9	1.805,1	1.964,2	2.033,5	1.850,3	1.243,8	1.266,9	2.616,8

(*) 2007ko amortizazioan, jasotzeko aldia amaitzeagatik kitapena ere sartzen da, nahiz eta ez zegoen artean erabat ordainduta, 2004/12/29n formalizatutako 390 milioi euroko mailegutik.

(*) En la amortización de 2007 se incluye la cancelación por finalización del período de disposición, sin haberse hecho efectiva la misma, del préstamo de 390 millones de euros formalizado en 29/12/2004

KOADROA / CUADRO III.10

Zorpetze biziak edo xedatuak, honako bilakaera hau izan du:

El endeudamiento vivo o dispuesto ha tenido la siguiente evolución:

ZORPETZE BIZIA / ENDEUDAMIENTO VIVO

000.000€

Kontzeptuak / Conceptos	2002	2003	2004	2005	2006	2007	2008	2009
Hasierako egoera (urtar. 1) Situación inicial (1 ene.)	1.130,2	945,9	1.048,2	932,3	701,6	518,4	301,9	491,9
Zorpetze berria Nuevo endeudamiento	0,0	240,0	0,0	0,0	0,0	0,0	366,9	1.650,0
Amortizazioak Amortizaciones(*)	-184,3	-137,7	-115,9	-230,7	-183,2	-216,5	-176,9	-61,2
Ekitaldiko aldakuntza Variación en el ejercicio	-184,3	102,3	-115,9	-230,7	-183,2	-216,5	190,0	1.588,9
Amaierako egoera (aben. 31) Situación final (31 dic.)	945,9	1.048,2	932,3	701,6	518,4	301,9	491,9	2.080,7

KOADROA / CUADRO III.11

2009an, 2009ko ekitaldiko Aurrekontuen Legeak ezarritako muga (presako aurrekontu-neurriei buruzko 1/2009 Legeak aldatua) eta ekitaldiko amortizazioen bolumena kontuan hartuta, bi bono-jaulkipen eta sei mailegu formalizatu ziren Europako Inbertsio Bankuarekin: 1.441 milioi euro guztira, eta hori guztia aurrekontuan jarritako diru-sarreraren kopurua betetzeko, Diruzaintzaren bilakaeraren etengabeko jarraipena egin ondoren eta aurrekontu-likidazioaren betearazpenaren gaineko aurreikuspenen etengabeko jarraipena egin ondoren.

Zorpetze berria formalizatu da, beraz, eta, horrez gain, mailegu sindikatuen lehenengo amortizazioa egin da (61,2 milioi eurokoa), eta aurreko urteetan formalizatutako eta 2008/12/31n xedatu gabe zeuden mailegu batzuk xedatu dira (775 milioi, guztira). Horiek guztiak direla eta, zorpetze bizia gehitu egin da (1.588,9 milioi euro); zorpetze formalizatua, berriz, 1.349,9 milioi euro.

Durante el año 2009, considerando el límite establecido por la Ley de Presupuestos del ejercicio 2009, su modificación por la Ley 1/2009 de medidas presupuestarias urgentes y el volumen de amortizaciones del ejercicio, se formalizaron dos emisiones de bonos y seis préstamos por un importe total de 1.411 millones de euros para cumplir la cifra de ingresos presupuestada, tras un seguimiento constante de la evolución de la Tesorería así como de las previsiones de ejecución de la liquidación presupuestaria.

Esta formalización de nuevo endeudamiento junto con la primera amortización de uno de los préstamos sindicados por importe de 61,2 millones de euros, y la disposición de préstamos formalizados en años anteriores y no dispuestos a 31/12/2008 por importe de 775 millones, ha dado lugar a un incremento del endeudamiento vivo de 1.588,9 millones de euros y del formalizado de 1.349,9 millones de euros.

ZOR PUBLIKOAREN SALDO, 2009EKO ABENDUAREN 31N
SALDO DE DEUDA PÚBLICA A 31 DE DICIEMBRE DE 2009

000€

JAUHKIPENAK EMISIONES	jaulkipena emisión	interes-tasa tipo de interés	kopuru jaulkitakoa importe formalizado	kopuru amort. importe amort.	zorra deuda	amorti.-data fecha amort.
Obligazioen jaulkipen instituzionala Emisión institucional obligaciones	26/11/1999	5,55%	125.000	0	125.000	2014
Epe luzerako mailegua (1) Préstamo largo plazo	30/12/2002	aldakorra variable	366.900	61.150	305.750	2014
Epe luzerako mailegua (1) Préstamo largo plazo	29/12/2004	aldakorra variable	275.000	0	275.000	2016
Epe luzerako mailegua (1) Préstamo largo plazo	28/12/2005	aldakorra variable	300.000	0	300.000	2015
Epe luzerako mailegua (3) Préstamo largo plazo	01/12/2008	aldakorra variable	150.000	0	150.000	2029
Epe luzerako mailegua (3) Préstamo largo plazo	01/12/2008	aldakorra variable	50.000	0	50.000	2029
Epe luzerako mailegua (3) Préstamo largo plazo	20/04/2009	aldakorra variable	50.000	0	50.000	2029
Epe luzerako mailegua Préstamo largo plazo	07/10/2009	4,646%	125.000	0	125.000	2024
Bonoak jaulkipena Emisión bonos	28/10/2009	4,15%	700.000	0	700.000	2019
Epe luzerako mailegua (2) (4) Préstamo largo plazo	24/11/2009	aldakorra variable	175.000	0	175.000	2029
Bonoak jaulkipena (2) Emisión bonos	11/12/2009	4,60%	186.000	0	186.000	2025
Epe luzerako mailegua (2) Préstamo largo plazo	21/12/2009	4,30%	45.000	0	45.000	2022
Epe luzerako mailegua (2) Préstamo largo plazo	21/12/2009	4,60%	30.000	0	30.000	2025
Epe luzerako mailegua (2) Préstamo largo plazo	22/12/2009	aldakorra variable	100.000	0	100.000	2018
GUSTIRAK / TOTALES			2.677.900	61.150	2.616.750	

(1) Urtean-urtean seirena amortiza daiteke / Amortizable anualmente por sextas partes.

(2) 2009/12/31n erabili gabeko kopuruak / Importes no dispuestos a 31.12.2009

(3) Urtean-urtean hogeirenetan amortiza daiteke / Amortizable anualmente por veinteavas partes.

(4) Urtean-urtean hamabosterenetan amortiza daiteke / Amortizable anualmente por quinceavas partes.

KOADROA / CUADRO III.12

2009ko finantza-karga, interesak eta amortizazioak, 78.501 mila eurora iritsi zen. Interesak, 17.351 mila eurora iritsi ziren, eta murriztu egin ziren aurreko ekitaldiaren aldean; amortizazioak, berriz, 61.150 mila eurokoak izan ziren. Finantza-karga LOFCAN ezarritako gehieneko baina askoz ere txikiagoa da (gehenez diru-sarrera arrunten % 25koa izan daiteke).

Eusko Jaurlaritzak erakunde jaulkitzaile gisa duen kaudimena kalifikatzeko "rating" a eskatu behar izan zen, 1992tik aurrera dibisetan egindako jaulkipenetarako. Autonomia Erkidegoak duen epe luzerako kaudimenari (rating) emandako kalifikazio hobezina mantendu eta finkatzeko asmoz,

La carga financiera en 2009, intereses y amortizaciones, se situó en 78.501 miles de euros. Los intereses alcanzaron los 17.351 miles de euros, reduciéndose respecto al ejercicio anterior, mientras las amortizaciones fueron de 61.150 miles de euros. La carga financiera significó, por tanto, un porcentaje muy alejado del límite máximo del 25% sobre los ingresos corrientes marcado en la LOFCA.

Las emisiones en divisas realizadas desde 1992 obligaron en su día a solicitar un "rating" que calificara la solvencia del Gobierno Vasco como institución emisora. Con el fin de mantener y consolidar la óptima calificación sobre la solvencia (rating) a largo plazo que goza la Comunidad Autónoma, se ha llevado a

urtero bilera bat egin da nazioartean famatuena diren hiru agentziekin, alegia, Standard & Poors, Moody's Investors Service eta Fitch Ratings. Bilera horietan, horiei buruzko informazioa eguneratu da, egun dauden datu berriak oinarri hartuta.

Adierazitakoa kontuan hartuta, hiru agentziek, Standard & Poor's, Moody's Investors Service eta Fitch Ratings-ek, beren kalifikazioak mantendu dituzte: AAA, Aaa eta AAA. Guztiek ikuspegi egonkorra dute, eta kalifikazio horiek ere haiei dagozkien eskaletako altuenak dira. Horrek esan nahi du Euskadik une hauetan munduko hiru rating-agentzia garrantzitsuenen kalifikazio altuenak dituela.

3.b. Gastuak

Eusko Jaurlaritzak aurrekontuetan 2009. urterako aurreikusitako gastuak 11.350.430 mila eurokoak izan ziren, hau da, % 9,4tik gorako gehikuntza, 2008ko aurrekontuko gastuen aldean, 10.373.938 milioi eurora iritsi baitziren.

Gastu likidatuak, berriz, 10.304.507 milioi eurora iritsi ziren, eta igoera % 10,6koa izan zen, aurreko urteko likidazioaren aldean.

Eusko Jaurlaritzak likidatutako gastuaren bolumenak Autonomia Erkidegoaren BPGaren % 16 hartu zuen, 2008. urtean baino 2 puntu eta erdi gehiago.

2008an eta 2009an likidatutako gastuak alderatuz gero, ikusten da langileria-gastuak eta funtzionamendu-gastuak (1. eta 2. kapituluak) handitu egin zirela: % 6,4 eta % 10,2, hurrenez hurren.

Finantza-gastuei (3. kapitulua) dagokienez, gastu horiek % 38,1eko igoera izan zuten; transferentzia arruntak (4. kapitulua), berriz, % 13 handitu ziren. Beste alde batetik, inbertsio errealak % 10,4 gehitu ziren; inbertsioetarako transferentziak, berriz, % 14,5. Finantza-aktiboen aldakuntzak % 121,3 igo ziren; finantza-pasiboak, berriz, % 65,4 jaitsi ziren.

III.13 koadroan eta III.4 grafikoan adierazten da zer-nolako bilakaera izan duten, kapitulua, aurrekontuan sartutako eta

cabo una reunión anual con cada una de las tres agencias internacionales más prestigiosas, Standard & Poor's, Moody's Investors Service y Fitch Ratings, para actualizar su información a tenor de los nuevos datos disponibles.

Considerando lo anterior las tres agencias, Standard & Poor's, Moody's Investors Service y Fitch Ratings han mantenido sus calificaciones como AAA, Aaa y AAA, todas con perspectiva estable, que también son las más altas de sus respectivas escalas. Esto supone que Euskadi tiene en estos momentos las calificaciones máximas de las tres agencias de rating más importantes del mundo.

3.b. Gastos

Los gastos presupuestados por el Gobierno Vasco para el 2009 ascendieron a 11.350.430 miles de euros, lo que supone un incremento de más de un 9,4% respecto a los gastos presupuestados de 2008, que ascendieron a 10.373.938 miles de euros.

Por su parte, los gastos liquidados alcanzaron los 10.304.507 miles de euros, con un aumento de cerca del 10,6% respecto a la liquidación del año anterior.

El volumen del gasto liquidado por el Gobierno Vasco representó un 16% del PIB de la Comunidad Autónoma, 2 puntos y medio porcentuales más al del año 2008.

La comparación de los gastos liquidados de 2008 y 2009 refleja cómo los gastos de personal y de funcionamiento, capítulos 1 y 2, incrementaron su volumen con aumentos del 6,4% y del 10,2%, respectivamente.

En el caso de los gastos financieros, capítulo 3, experimentó un aumento del 38,1% mientras que las transferencias corrientes, capítulo 4, aumentó en un 13%. Por su parte, las inversiones reales se incrementaron en un 10,4% y un 14,5% las transferencias para inversiones. Las variaciones de activos financieros aumentaron en un 121,3% y, por el contrario, disminuyeron en un 65,4% los pasivos financieros.

En el Cuadro III.13 y el Gráfico III.4 se presenta la evolución por capítulos de los gastos presupuestados y liquidados.

likidatutako gastuek.

EUSKO JAURLARITZAREN GASTUEN AURREKONTUAREN LIKIDAZIOA, KAPITULUKA
LIQUIDACIÓN DEL PRESUPUESTO DE GASTOS DEL GOBIERNO VASCO POR CAPÍTULO

000€

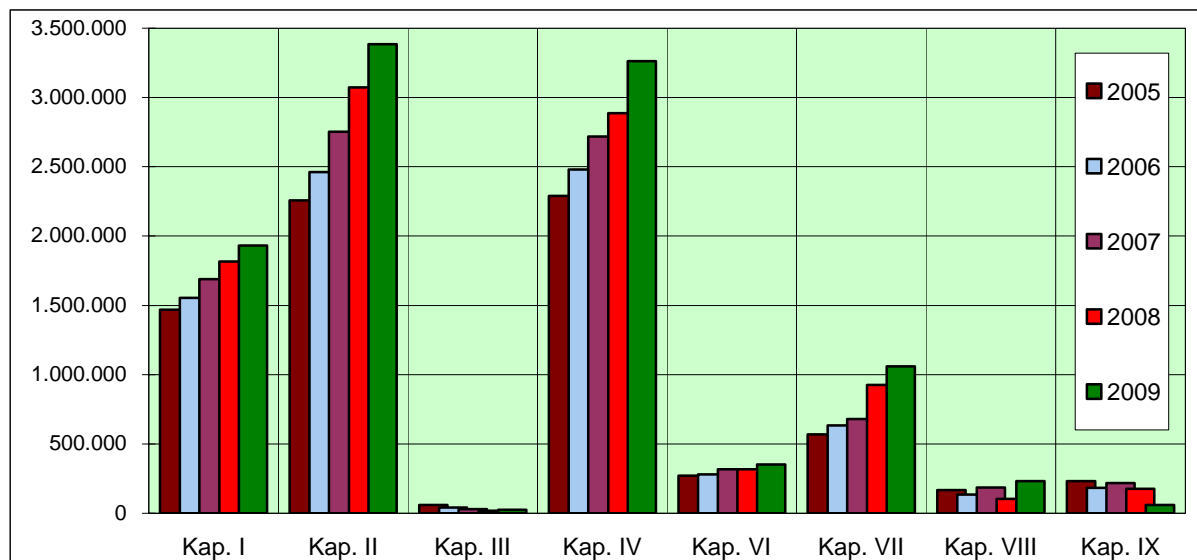
KAPITULUAK / CAPÍTULOS	2005		2006		2007		2008		2009	
	azk. aurr. ppto. def.	obli. garb. oblig. recon.	azk. aurr. ppto. def.	obli. garb. oblig. recon.	azk. aurr. ppto. def.	obli. garb. oblig. recon.	azk. aurr. ppto. def.	obli. garb. oblig. recon.	azk. aurr. ppto. def.	obli. garb. oblig. recon.
Kap. I. Langileri gastuak Cap. I. Remuneraciones del personal	1.480.009	1.468.518	1.575.969	1.553.899	1.697.394	1.688.304	1.831.243	1.815.083	1.962.656	1.930.851
Kap. II. Gastu arruntak Cap. II. Gastos corrientes	2.289.407	2.256.781	2.495.615	2.461.989	2.790.392	2.751.918	3.132.165	3.072.013	3.539.436	3.383.810
Kap. III. Finantza gastuak Cap. III. Gastos financieros	97.679	60.129	47.238	42.363	60.794	29.128	52.604	17.660	60.065	24.389
Kap. IV. Transferentzi arruntak Cap. IV. Transferencias corrientes	2.303.682	2.290.310	2.527.479	2.480.230	2.782.633	2.718.063	2.940.654	2.887.679	3.344.599	3.261.843
Kap. VI. Inbertsio errealak Cap. VI. Inversiones reales	340.540	271.505	356.119	280.434	693.585	316.100	973.415	317.646	882.921	350.733
Kap. VII. Kapital transferentziak Cap. VII. Transferencias de capital	621.698	569.532	681.540	634.024	765.629	679.755	1.003.524	925.426	1.246.091	1.059.523
Kap. VIII. Finantza aktiboak Cap. VIII. Activos financieros	170.765	165.416	162.826	134.817	249.518	185.102	240.132	104.925	253.511	232.209
Kap. IX. Finantza pasiboak Cap. IX. Pasivos financieros	276.581	230.719	183.182	183.182	217.182	216.516	200.202	176.869	61.150	61.150
GUZTIRA / TOTAL	7.580.361	7.312.911	8.029.969	7.770.938	9.257.126	8.584.886	10.373.938	9.317.300	11.350.430	10.304.507

azk. aurr.: azkeneko aurrekontua / ppto. def.: presupuesto definitivo
 obli. onar.: obligazio onartuta / oblig. recon.: obligaciones reconocidas

KOADROA / CUADRO III.13

EUSKO JAURLARITZAREN LIKIDATUTAKO GASTUEN BILAKAERA KAPITULUKA
EVOLUCIÓN DE LOS GASTOS LIQUIDADOS DEL GOBIERNO VASCO POR CAPÍTULO

000€



GRAFIKOA / GRÁFICO III.4

Eusko Jaurlaritzaren 2009. urteko gastuetatik, % 83,23 I., II. eta IV. kapituluari dagokie (langileria-gastuak, funtzionamendu-gastuak

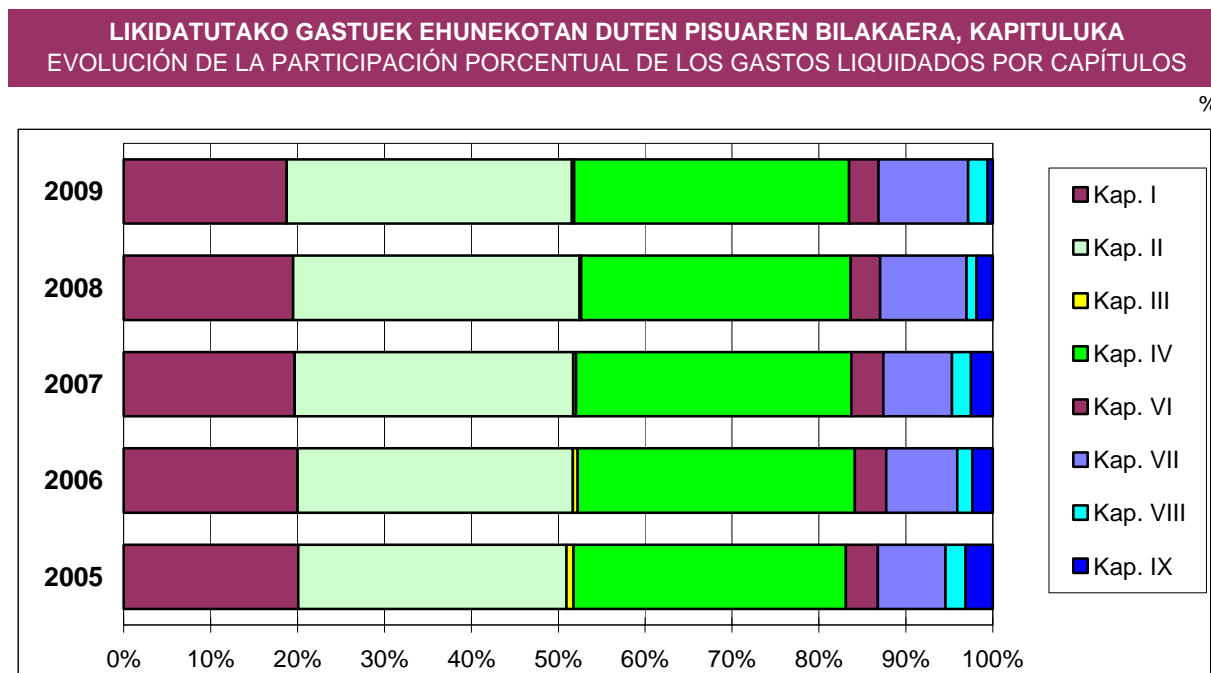
De los gastos del Gobierno Vasco en el año 2009 el 83,23% se concentraron en los capítulos I, II y IV, gastos de personal, gastos

eta transferentzia arruntak). Ehuneko hori 2006. urteari dagokionaren antzekoa da, orduan % 83,44koa izan baitzen.

1. kapitulua gastuaren % 18,7 izan zen, eta BPGaren % 3. 2. kapitulua guztizko gastuaren % 32,8 izan zen, eta Autonomia Erkidegoko BPGaren % 5,2; eta 4. kapitulua, berriz, gastuaren % 31,6 eta BPGaren % 5 (III.5 grafikoa).

de funcionamiento y transferencias corrientes. Este porcentaje es similar al correspondiente al del año 2009, que fue de un 83,44%.

El capítulo 1 representó el 18,7% del gasto y el 3% del PIB. El capítulo 2 el 32,8% del total de los gastos y un 5,2% del PIB de la Comunidad Autónoma, mientras que el capítulo 4 se situó en el 31,6% del gasto y en el 5% del PIB (Gráfico III.5).



GRAFIKOA / GRÁFICO III.5

III.14 koadroan dago jasota Eusko Jurlaritzaren sailen artean nola banatuta dauden gastuak 2009an. Legegintzaldi-aldaketa dela eta, aldakuntza batzuk izan dira sailen egituretan, eta horregatik ezin da alderaketa homogeneoa egin denboran. Dena den, zenbait ondorio atera daitezke datuen azterketatik.

Azterketa horretan, kontuan izan behar da zenbait sail desagertu egin direla; beste batzuk, ordea, batu egin dira, eta guztiak 2009ko maiatzean karguaz jabetu zen gobernu berriaren jarraibideen arabera egituratu ziren.

La distribución de los gastos por Departamentos en el año 2009 se recoge en el Cuadro III.14. Las variaciones en la estructura departamental, motivadas por el cambio de legislatura, no permiten una comparación homogénea en el tiempo, sin embargo, se pueden establecer algunas conclusiones del análisis.

En dicho análisis, hay que tener en cuenta, tanto la desaparición como la unión de distintos departamentos; estructurados de acuerdo con las directrices del nuevo gobierno que tomó posesión en mayo de 2009.

EUSKO JAURLARITZAREN GASTUEN AURREKONTUA LIKIDAZIOA SAILKA
LIQUIDACIÓN DEL PRESUPUESTO DE GASTOS DEL GOBIERNO VASCO POR DEPARTAMENTOS

SAILA	azke. aurreko. ppto. definitivo	obligazioak obligaciones	ordainketak pagos	DEPARTAMENTO
00 LEGEBILTZARRA	31.745.046	31.745.046	31.745.046	00 PARLAMENTO
01 LEHENDAKARITZA	39.262.490	29.757.013	24.541.572	01 PRESIDENCIA
02 LEHENDAKARIORDETTA	7.022.015	7.022.015	7.022.015	02 VICEPRESIDENCIA
03 OGASUN ETA HERRI ADMINISTRAZIOA	135.291.687	135.283.250	135.283.250	03 HACIENDA Y ADMINISTRACION PUBLICA
04 JUSTIZIA, LAN ETA GIZARTE SEGURANTZA	223.763.907	223.748.756	223.748.756	04 JUSTICIA, EMPLEO Y SEGURIDAD SOCIAL
05 HERRIZAINGOA	727.199.432	710.297.024	656.048.130	05 INTERIOR
06 INDUSTRIA, BERRIKUNTZA, MERKAT. ETA TURISMO	418.769.456	406.699.000	212.977.136	06 INDUSTRIA, INNOVACION, COMERCIO Y TURISMO
07 ETXEBIZITZA ETA GIZARTE GAIK	40.173.177	38.625.182	38.625.182	07 VIVIENDA Y ASUNTOS SOCIALES
08 HEZKUNTZA, UNIBERTSITATE ETA IKERKETA	2.851.188.084	2.824.094.030	2.610.630.878	08 EDUCACION, UNIVERSIDADES E INVESTIGACION
09 OSASUN ETA KONTSUMOA	3.539.501.851	3.508.917.160	3.191.523.130	09 SANIDAD Y CONSUMO
10 KULTURA	306.121.224	299.606.756	261.856.313	10 CULTURA
11 INGURUMEN ETA LURRALDE ANTOLAMENDUA	34.304.163	34.300.873	34.300.873	11 MEDIO AMBIENTE Y ORDENACION DEL TERRITORIO
12 GARRAIO ETA HERRI LANAK	137.483.210	137.482.776	137.482.466	12 TRANSPORTES Y OBRAS PUBLICAS
13 NEKAZARITZA, ARRANTZA ETA ELIKADURA	54.264.388	54.263.988	54.263.988	13 AGRICULTURA, PESCA Y ALIMENTACION
14 EKONOMIA ETA OGASUNA	133.894.053	31.268.217	26.844.103	14 ECONOMIA Y HACIENDA
15 JUSTIZIA ETA HERRI ADMINISTRAZIOA	268.048.832	230.270.764	178.166.851	15 JUSTICIA Y ADMINISTRACION PUBLICA
16 HIRIGINTZA, HERRI LAN ETA GARRAIOA	940.715.170	390.922.886	220.039.721	16 VIVIENDA, OBRAS PUBLICAS Y TRANSPORTES
17 ENPLEGU ETA GIZARTE GAIAK	449.633.018	438.962.004	290.510.468	17 EMPLEO Y ASUNTOS SOCIALES
18 INGURUMEN, LURRALDE PLANG., NEKAZ. ETA ARR.	265.547.097	246.418.644	126.893.025	18 MEDIO AMBIENTE, PLANIFICACION T., AGRIC. Y PESCA
21 +EUSKADI 09	407.160.000	273.060.433	74.532.724	21 +EUSKADI 09
51 LAN HARREMANETARAKO KONTSEILUA	2.622.238	2.622.238	2.622.238	51 CONSEJO DE RELACIONES LABORALES
52 EKONOMIA ETA GIZARTE EUSKAL KONTSEILUA	1.846.092	1.846.092	1.846.092	52 CONSEJO ECONOMICO Y SOCIAL VASCO
53 EUSKADIKO KOOPERATIBEN GOREN KONTSEILUA	1.001.194	1.001.194	1.001.194	53 CONSEJO SUPERIOR DE COOPERATIVAS DE EUSKADI
54 HERRI KONTUEN EUSKAL EPAITEGIA	7.461.202	7.461.202	7.461.202	54 TRIBUNAL VASCO DE CUENTAS PUBLICAS
55 DATUAK BABESTEKO EUSKAL BULEGOA	1.928.645	1.928.645	1.928.645	55 AGENCIA VASCA DE PROTECCION DE DATOS
90 ZOR PUBLIKOA	119.158.033	83.647.126	83.626.676	90 DEUDA PUBLICA
95 ERAKUNDEEN BALIABIDEAK ETA KONPROMISOAK	172.440.683	153.254.808	99.021.786	95 RECURSOS Y COMPROMISOS INSTITUCIONALES
99 HAINBAT SAIL	32.883.211			99 DIVERSOS DEPARTAMENTOS
GUZTIRA	11.350.429.596	10.304.507.122	8.734.543.458	TOTAL

KOADROA / CUADRO III.14

Gastu handiena Osasun Sailak eta Hezkuntza Sailak izan zuten. Osasun eta Kontsumo Sailaren gastua 3.508.917 mila eurora iritsi zen 2009an; Hezkuntza Sailaren kasuan, berriz, gastuak 2.824.094 mila euroren kopurua iritsi zuten. Sail horien pisu erlatiboak gastu osoaren % 34 eta % 27,4 izan ziren, hurrenez hurren. Gainerako sailen pisu erlatiboa digitu bakarrekoa da, eta nabarmentzekoak da Herrizaingo Saila, % 6,9 hartu baitzuen.

Osasun Sailaren eta Hezkuntza Sailaren likidatutako gastuak BPGaren % 9,8 inguru izan ziren: % 5,4 eta % 4,4, hurrenez hurren,

Los Departamentos con mayor volumen de gasto fueron Sanidad y Educación. El gasto del Departamento de Sanidad y Consumo ascendió en 2009 a 3.508.917 miles de euros, y en el caso, del Departamento de Educación el gasto alcanzó la cifra de 2.824.094 miles de euros. Sus pesos relativos fueron del 34% y del 27,4% del gasto total, respectivamente. El resto de Departamentos alcanzan un peso relativo de un sólo dígito, destacando el Departamento de Interior que representó un 6,9%.

Los gastos liquidados de los Departamentos de Sanidad y de Educación supusieron cerca del 9,8% del PIB, 5,4% y 4,4%,

2008. urtean baino ehuneko 70 ehunen gehiago. Gainerako sailen gastuak maila txikiagokoak izan ziren.

Aurreko urtearekin alderatuta, guztira likidatutako gastuak murriztu egin ziren Autonomia Erkidegoko merkatu-prezioetan adierazitako Barne Produktu Gordinarekiko: horrela 2008an % 13,6tik 2009an % 13.50era zertxobait gutxitu izan ziren.

1990an, Barne Produktu Gordinarekiko guztizko gastu likidatuak % 12,4 hartu zituen; 1993an, berriz, % 15,8ra iritsi ziren gastu horiek. Gerora, jaitsiz joan ziren arian-arian, eta 2000. urtean, % 12,6 izan ziren. Berriro gora egin zuten: 2001ean % 12,9 izan ziren, eta gero ehuneko horri eutsi zitzaion 2002. eta 2003. urteetan. Eta berriro % 12,6ren inguruko mailetara jaitsi zen hurrengo urteetan. Gero, 2007an, % 13ra hurbildu zen eta 2008an nabarmen gainditu da portzentaje hori, % 13,6ra iritsiz.

Gastu likidatuek barne-produktu gordinaren aldean (merkatu-preziotan) hartzen duten pisuaren bilakaera, honako grafiko honetan islatzen da.

respectivamente, 70 centésimas porcentuales más que en el año 2008. El resto de los Departamentos tuvo una menor relevancia.

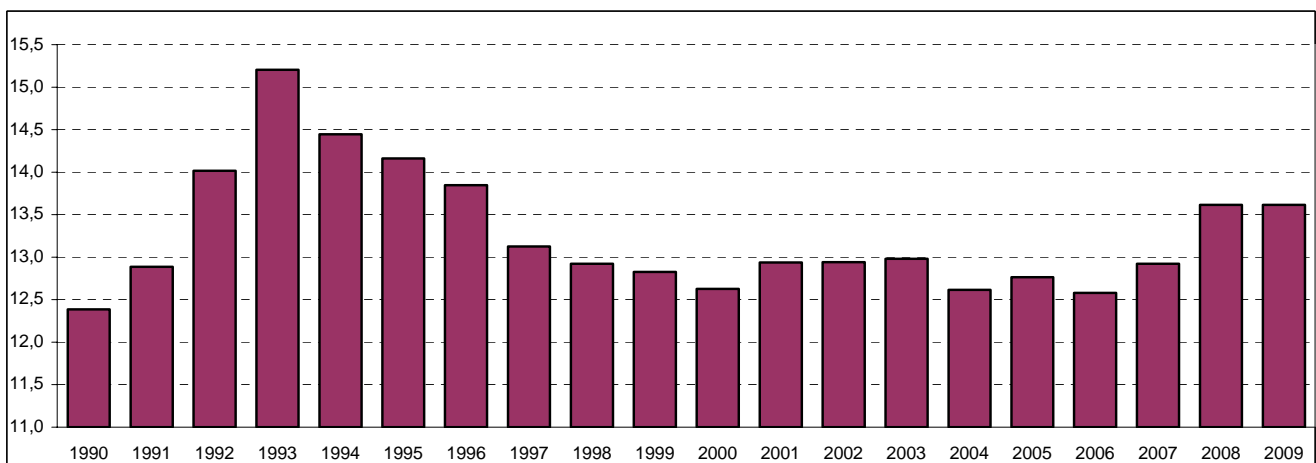
Los gastos liquidados totales respecto al Producto Interior Bruto a precios de mercado de la Comunidad Autónoma disminuyeron en comparación con el año anterior, descendiendo ligeramente del 13,6% del año 2008 frente al 13,5% en 2009.

Mientras que en 1990, los gastos liquidados totales respecto al Producto Interior Bruto, significaban el 12,4%, en 1993 pasaron a alcanzar el 15,8%. Posteriormente, descendieron paulatinamente hasta el 12,6% en el 2000, ascendiendo al 12,9% en el 2001, porcentaje que se mantuvo en los años 2002 y 2003, para descender nuevamente a niveles del alrededor del 12,6% en los siguientes años. En 2007 se acercó al 13% y ya en 2008, se ha superado ampliamente dicho porcentaje. En 2007 se incrementó hasta casi alcanzar un 13%, para finalmente, en 2008. superar ampliamente dicho porcentaje, alcanzando un 13,6%.

La evolución del peso que representan los gastos liquidados respecto al producto interior bruto (a precios de mercado) se refleja en el siguiente gráfico.

EUSKO JAURLARITZAREN GASTUEN AUREKONTUEN LIKIDAZIOA, EUSKADIKO BPG mp-rekiko
LIQUIDACIÓN DEL PRESUPUESTO DE GASTOS DEL GOBIERNO VASCO RESPECTO AL PIB pm DEL PAÍS VASCO

%



GRAFIKOA / GRÁFICO III.6

3.c. Izaera instituzionaleko beste fluxu batzuk

3.c.1. Kupoa

Urriaren 25eko 29/2007 Legeak onartutako kupoa zehazteko metodologia aplikatuz, 2009rako behin-behineko kupoa zehaztu zen:

3.c. Otros flujos de carácter institucional

3.c.1. El Cupo

Por aplicación de la metodología de señalamiento del cupo aprobada por la Ley 29/2007, de 25 de octubre, se determinó el cupo provisional para 2009:

2009KO BEHIN-BEHINEKO KUPO LIKIDOA / CUPO LÍQUIDO PROVISIONAL 2009	
KONTZEPTUAK / CONCEPTOS	BEHIN-BEHINEKO PROVISIONAL
OINARRIZKO URTEKO KUPO LIKIDOA CUPO LIQUIDO AÑO BASE	1.556.251
Eguneratze-Indizea Índice de actualización	0,9443266
BEHIN-BEHINEKO KUPO LIKIDOA CUPO LIQUIDO PROVISIONAL	1.469.610
EGUNERATUTAKO 6.BI ARTIKULUKO KONPESATZIOAK COMPENSACIONES ART. 6.DOS ACTUALIZADAS	-77.518
Arabako konpentsazioak Compensaciones Álava	-4.216
2007-7-30ko Eko.-Itunaren Batz. Mistoaren Hirugarren 2. Akordioa Acuerdo Tercero 2º Comisión Mixta del Concierto Económico de 30-7-2007	-18.848
2007-7-30ko Eko.-Itunaren Batz. Mistoaren Laugarren Akordioa Acuerdo Cuarto Comisión Mixta del Concierto Económico de 30-7-2007	-61.365
2005-10-6ko Eko.-Itunaren Batz. Mistoaren Lehenengo Akordioa Acuerdo Primero Comisión Mixta del Concierto Económico de 6-10-2005	-48.592
ORDAINDU BEHARREKO LIKIDOA / LÍQUIDO A PAGAR	1.259.071

KOADROA / CUADRO III.15

2007-2011rako Kupoaren Metodologiaren Hirugarren Xedapen Gehigarrian ezartzen denez, EAEn Autonomiaren Aldeko eta Mendetasunari Arreta Eskaintzeko Sistema eratzeko finantza-izaerako xedapenak, Hezkuntzako Lege Organikoaren garapenerako finantza-izaerako xedapenak eta osasun-arloaren ezohiko finantziatorako xedapenak Ekonomia Itunaren Batzorde Mistoaren akordioetan aurreikusitakoa aplikatuz zehaztuko dira.

Horri dagokionez, Ekonomia Itunaren Batzorde Mistoak honako akordio hauek hartu ditu:

- Osasunaren ezohiko finantziazioa dela eta, 2005eko urriaren 6ko Ekonomia Itunaren Batzorde Mistoaren lehenengo akordioak ezartzen duenez, 2005eko irailaren 10eko Lehendakarien Konferentzian erabakitako zerga- eta

La Disposición Adicional tercera de la Metodología del Cupo para 2007-2011 establece que la aplicación en la CAPV de las disposiciones de carácter financiero para la configuración del Sistema para la Autonomía y Atención a la Dependencia, el desarrollo de la Ley Orgánica de Educación y la financiación extraordinaria de la sanidad se determinará por aplicación de los Acuerdos de la Comisión Mixta del Concierto Económico.

A este respecto, la Comisión Mixta del Concierto Económico ha adoptado los siguientes acuerdos:

- En relación a la financiación extraordinaria de la sanidad, el Acuerdo Primero de la Comisión Mixta del Concierto Económico de 6 de octubre de 2005, estableció que la aplicación en el País Vasco de las medidas de carácter

finantza-neurriak Ekonomia Itunaren sistemarekin bat etorri aplikatuko dira Euskal Autonomia Erkidegoan.

- Ondorioz, erabaki zen Estatuko Administrazioak autonomia-erkidegoen eskumeneko osasun-arloko gastuak finantzatzeko ezohiko aurrekontu-zuzkidurak kupoaren gutxiagotzearen bidez ordainduko zirela, hau da, estatu-mailara eramandako aurrekontu-zuzkidura horiei egozpen-indizea aplikatzearen ondorio den zenbatekoa kupoan gutxiagotuz.
- 2009ko kupoan kontzeptu horrengatik aplikatu beharreko behin-behineko konpentsazioa 48.592.490 euro izan zen.
- Hirugarren akordioa: Autonomiaren Aldeko eta Mendetasunari Arreta Eskaintzeko Sistema (SAAD) egituratzeko Estatuaren zuzkiduretan Euskadik izango zuen parte-hartzea zehaztu zen.

Akordio horren bigarren atalean honako hau ezarri zen: SAADen erabakitako maila finantzatzera bideratutako aurrekontu-zuzkiduretan Euskadik izango duen parte-hartzea kupoaren gutxiagotzearen bidez egingo da, hau da, estatu-mailara igotako aurrekontu-zuzkidura horiei egozpen-indizea aplikatzearen ondorio den zenbatekoa kupoan gutxiagotuz.

2009rako 18.847.610 euroko behin-behineko kopurua gutxiagotu zen kupotik.

- Laugarren akordioa: Hezkuntzako Lege Organikoaren garapenerako Estatuaren zuzkiduretan Euskadik izango zuen parte-hartzea kupoaren gutxiagotzearen bidez ordainduko zela erabaki zen, hau da, estatu-mailara igotako aurrekontu-zuzkidura horiei egozpen-indizea aplikatzearen ondorio den zenbatekoa kupoan gutxiagotuz.

tributario y financiero acordadas en la Conferencia de Presidentes de 10 de septiembre de 2005 se realizaría de acuerdo con el sistema de Concierto Económico.

- En consecuencia, se acordó que la participación del País Vasco en las dotaciones presupuestarias extraordinarias destinadas por la Administración del Estado a la financiación de los gastos sanitarios de competencia de las Comunidades Autónomas, se hará efectiva por minoración en el cupo, por aplicación del índice de imputación a dichas dotaciones presupuestarias elevadas a nivel estatal.
- La compensación provisional aplicada en el cupo 2009 por este concepto ascendió a 48.592.490 euros.
- Por el Acuerdo Tercero de la Comisión Mixta del Concierto Económico de 30 de julio de 2007 se determinó la participación del País Vasco en las dotaciones del Estado para la configuración del Sistema para la Autonomía y Atención de la Dependencia (SAAD).

En el apartado Segundo de dicho Acuerdo se estableció que la participación del País Vasco en las dotaciones presupuestarias destinadas a la financiación del nivel acordado del SAAD, se realizará mediante minoración en el cupo del importe que resulte por aplicación del índice de imputación a dichas dotaciones presupuestarias, elevadas a nivel estatal.

Para 2009 se minoró del cupo un importe provisional de 18.847.610 euros.

- El Acuerdo Cuarto de la Comisión Mixta del Concierto Económico del 30 de julio de 2007 determinó que la participación del País Vasco en las dotaciones del Estado para el desarrollo de la Ley Orgánica de Educación se hará efectiva por minoración en el cupo, por aplicación del índice de imputación a dichas dotaciones presupuestarias, elevadas a

nivel estatal.

2009rako 61.365.160 euroko behin-behineko kopurua gutxiagotu zen kupotik.

Beste alde batetik, 2007-2011 aldirako Kupoaren Bosturtekorako Legearen 12. artikuluan ezarritakoa aplikatuz, 2009ko maiatzean 2008. urteko kupo likidatu zen. EAEren aldeko 381.182.130 euroko aldea izan zuen likidazioak.

Dagozkion konpentsazioak eta doitzeak egin ondoren, guztira sartu beharreko kopuruan lurralde historiko bakoitzak egin beharreko ekarpena kalkulatzeko, 2009an indarrean zeuden koefiziente horizontalak aplikatu ziren. III.17 eta III.18 koadroetan jasota daude 2009 urteko hiru epeetan egindako benetako ordainketak, bai eta lurralde historikoen artean nola banatu ziren ere.

Para 2009 se minoró un importe provisional de 61.365.160 euros.

Por otra parte, en aplicación de lo dispuesto en el artículo 12 de la Ley Quinquenal de Cupo para 2007-2011, en mayo de 2009 se liquidó el cupo de 2008, dando lugar a una diferencia a favor de la CAPV de 381.182.130 euros.

La distribución por Territorios Históricos del importe total a ingresar, después de las compensaciones y ajustes pertinentes, se realizó por aplicación de los coeficientes horizontales vigentes en 2009. Los pagos efectivos realizados en los tres plazos del año 2009 y su distribución por Territorios Históricos se recogen en los Cuadros III.17 y III.18.

2009KO KUPO LIKIDOAREN EPEAK / PLAZOS DE PAGO DEL CUPO LÍQUIDO DE 2009

KONTZEPTUAK CONCEPTOS	MAIATZA MAYO	IRAILA SEPTIEMBRE	ABENDUA DICIEMBRE	GUZTIRA TOTAL
2009KO BEHIN-BEHINEKO KUPO LIKIDOA CUPO LÍQUIDO PROVISIONAL 2009	489.870	489.870	489.870	1.469.610
2009ko Kupoari buruzko Legearen 6.Bi artik.konp. Compensaciones Art. 6.Dos de la Ley de Cupo 2009	-25.839	-25.839	-25.839	-77.518
2009ko Arabako Konpentsazioak Compensaciones Álava 2009	-1.405	-1.405	-1.405	-4.216
2007-7-30ko Eko.-Itunaren Batz. Mistoaren Hirugarren 2. Akordioa Acuerdo Tercero 2º Comisión Mixta del Concierto Económico de 30-7-2007	-6.283	-6.283	-6.283	-18.848
2007-7-30ko EIBMaren Hirugarren 2. Akordioa. AMAES erabakitako mailaren kreditu aldaketen konpentsazioak Acuerdo Tercero 2º CMCE 30-7-2007. Comp. modif. créditos Nivel Acordado SAAD	-25.291			-25.291
2007-7-30ko Eko.-Itunaren Batz. Mistoaren Laugarren Akordioa Acuerdo Cuarto Comisión Mixta del Concierto Económico de 30-7-2007	-20.455	-20.455	-20.455	-61.365
2005-10-6ko Eko.-Itunaren Batz. Mistoaren Lehenengo Akordioa Acuerdo Primero Comisión Mixta del Concierto Económico de 6-10-2005	-16.197	-16.197	-16.197	-48.592
2009KO ORDAINDUTAKO KUPOA CUPO PAGADO 2009	394.399	419.690	419.690	1.233.779
2008KO KUPOAREN LIKIDAZIOA LIQUIDACIÓN CUPO 2008	-381.182			-381.182

KOADROA / CUADRO III.17

2009KO BEHIN-BEHINEKO KUPO LIKIDOA LURRALDE HISTORIKOAK
CUPO LÍQUIDO PROVISIONAL DE 2009 POR TERRITORIOS HISTÓRICOS

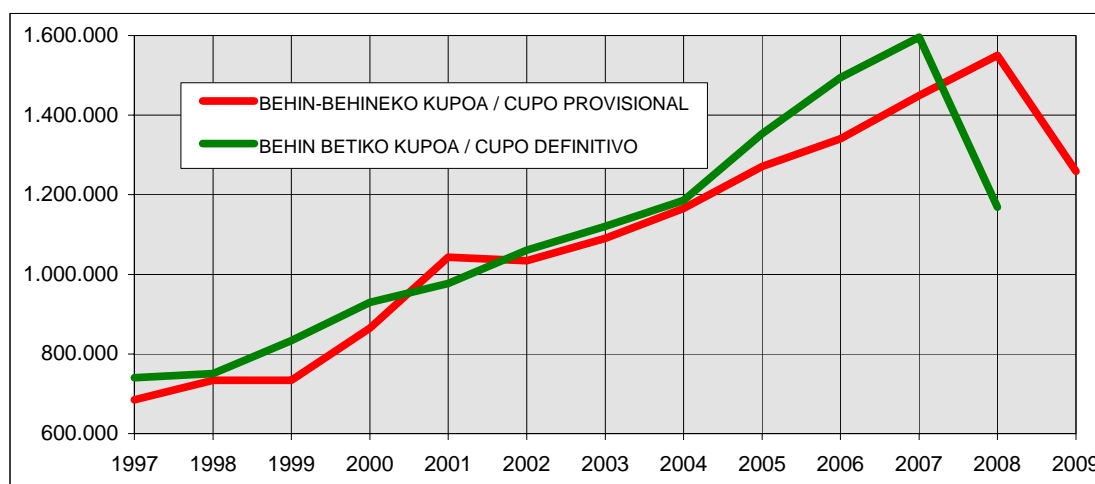
000€

KONTZEPTUAK CONCEPTOS	ARABA ÁLAVA	BIZKAIA	GIPUZKOA	EAE CAE
Koefiziente horizontalak Coeficientes horizontales	16,91%	49,94%	33,15%	100%
2009KO BEHIN-BEHINEKO KUPO LIKIDOA CUPO LÍQUIDO PROVISIONAL 2009	248.511	733.923	487.176	1.469.610
2009ko Kupoari buruzko Legearen 6.2 artik.konp. Compensaciones Art. 6.2 de la Ley de Cupo 2009	-13.108	-38.712	-25.697	-77.518
2009ko Arabako Konpentsazioak Compensaciones Álava 2009	-4.216			-4.216
2007-7-30ko Eko.-Itunaren Batz. Mistoaren Hirugarren 2. Akordioa Acuerdo Tercero 2º Comisión Mixta del Concierto Económico de 30-7-2007	-3.187	-9.412	-6.248	-18.848
2007-7-30ko EIBMaren Hirugarren 2. Akordioa. AMAES erabakitako mailaren kreditu aldaketen konpentsazioak Acuerdo Tercero 2º CMCE 30-7-2007. Comp. modif. créditos Nivel Acordado SAAD	-4.277	-12.631	-8.384	-25.291
2007-7-30ko Eko.-Itunaren Batz. Mistoaren Laugarren Akordioa Acuerdo Cuarto Comisión Mixta del Concierto Económico de 30-7-2007	-10.377	-30.646	-20.343	-61.365
2005-10-6ko Eko.-Itunaren Batz. Mistoaren Lehenengo Akordioa Acuerdo Primero Comisión Mixta del Concierto Económico de 6-10-2005	-8.217	-24.267	-16.108	-48.592
2009KO ORDAINDUTAKO KUPOA CUPO PAGADO 2009	205.129	618.255	410.395	1.233.779
2008KO KUPOAREN LIKIDAZIOA LIQUIDACIÓN CUPO 2008	-64.458	-190.362	-126.362	-381.182

KOADROA / CUADRO III.18

BEHIN-BEHINEKO ETA BEHIN BETIKO KUPOEN EBOLUZIOA
EVOLUCIÓN DE LOS CUPOS LÍQUIDOS PROVISIONALES Y DEFINITIVOS
1997-2009

000€



GRAFIKOA / GRAFICO III.7

III.19 koadroan, 2002-2008 urteetako behin-behineko kupo likidoaren eta behin betiko kupo likidoaren kalkulua dago, bai eta 2009 urteko behin-behinekoarena ere.

En el Cuadro III.19 se recoge el cálculo del cupo líquido, provisional y definitivo, para los ejercicios del período 2002-2008 y el provisional para el año 2009.

**BEHIN-BEHINEKO ETA BEHIN BETIKO KUPO LIKIDOA / CUPOS LÍQUIDOS PROVISIONALES Y DEFINITIVOS
2002-2009**

BEHIN-BEHINEKO KUPOA / CUPO PROVISIONAL

000€

KONTZEPTUAK / CONCEPTOS	2002 *	2003	2004	2005	2006	2007 **	2008	2009
OINARRIZKO URTEKO KUPO LIKIDOA CUPO LÍQUIDO AÑO BASE		1.090.664	1.090.664	1.090.664	1.077.505		1.648.169	1.556.251
Eguneratze-Indizea Índice de Actualización		1,0541899	1,1267362	1,2282407	1,3482549		1,0700198	0,9443266
KUPO LIKIDOA CUPO LÍQUIDO	1.090.664	1.149.767	1.228.891	1.339.599	1.452.751	1.648.169	1.763.574	1.469.610
Kupoari buruzko Legearen 6.Bi artik. Konp. Compensaciones art. 6.Dos Ley de Cupo	-53.042	-55.917	-59.765	-65.149	-71.515	-82.088	-87.836	-77.518
Kupoari buruzko Legearen Xed. Iragankor bakarra Disposición Transitoria Única Ley de Cupo						2.980		
Arabako konpentsazioak Compensaciones Álava	-2.996	-3.146	-3.303	-3.468	-3.642	-3.824	-4.015	-4.216
2007-7-30ko EIBMaren Hirugarren 2. Akordioa Acuerdo Tercero 2º CMCE 30-7-2007						-14.006	-18.908	-18.848
2007-7-30ko EIBMaren Laugarren Akordioa Acuerdo Cuarto CMCE 30-7-2007						-43.984	-54.924	-61.365
2005-10-6ko EIBMaren Lehenengo Akordioa Acuerdo Primero CMCE 6-10-2005					-36.937	-57.914	-47.833	-48.592
ORDAINDU BEHARREKO LIKIDOA LÍQUIDO A PAGAR	1.034.626	1.090.705	1.165.823	1.270.981	1.340.658	1.449.334	1.550.058	1.259.071

BEHIN BETIKO KUPOA / CUPO DEFINITIVO

KONTZEPTUAK / CONCEPTOS	2002	2003	2004	2005	2006	2007	2008
OINARRIZKO URTEKO KUPO LIKIDOA CUPO LÍQUIDO AÑO BASE	1.090.664	1.118.634	1.118.634	1.116.329	1.105.137	1.648.169	1.793.658
Eguneratze-Indizea Índice de Actualización	1,0256441	1,0555442	1,1170907	1,2953845	1,4633838	1,0882733	0,7607203
KUPO LIKIDOA CUPO LÍQUIDO	1.118.634	1.180.767	1.249.615	1.446.076	1.617.239	1.793.658	1.364.472
Kupoari buruzko Legearen 6.Bi artik. Konp. Compensaciones art. 6.Dos Ley de Cupo	-54.403	-57.424	-60.773	-70.472	-79.612	-89.334	-67.958
Kupoari buruzko Legearen Xed. Iragankor bakarra Disposición Transitoria Única Ley de Cupo						3.243	
Arabako konpentsazioak Compensaciones Álava	-2.996	-3.146	-3.303	-3.468	-3.642	-3.824	-4.015
2007-7-30ko EIBMaren Hirugarren 2. Akordioa Acuerdo Tercero 2º CMCE 30-7-2007						-13.791	-16.041
2007-7-30ko EIBMaren Laugarren Akordioa Acuerdo Cuarto CMCE 30-7-2007						-38.161	-60.065
2005-10-6ko EIBMaren Lehenengo Akordioa Acuerdo Primero CMCE 6-10-2005				-18.598	-39.930	-56.116	-47.518
ORDAINDU BEHARREKO LIKIDOA LÍQUIDO A PAGAR	1.061.235	1.120.197	1.185.539	1.353.537	1.494.056	1.595.675	1.168.875

* 2002-2006 bosturteko oinarrizko urtea / Año base del quinquenio 2002-2006

** 2007-2011 bosturteko oinarrizko urtea / Año base del quinquenio 2007-2011

KOADROA / CUADRO III.19

3.c.2. BEZaren egokitzapena

Ekonomia Itunak Estatuaren esku uzten du, bai Zerga Berezieta, bai BEZan, inportazio-eskubideen eta inportazioarekiko kargen diru-bilketa eta kudeaketa. Horregatik BEZarengatik bildutakoaren egokitzapenak bi osagai ditu: aduanak eta barne-eragiketak.

Kupoaren Batzorde Mistoak onartutako prozedurari jarraiki, apirilean, uztailean, urrian eta abenduan foru-aldundietan jaso eta kontabilizatu ziren BEZaren egokitzapena.

3.c.2. El Ajuste IVA

El Concierto Económico reserva al Estado la recaudación y gestión en general de los derechos de importación y los gravámenes a la importación en los Impuestos Especiales y en el IVA. Por ello, el ajuste a la recaudación por IVA tiene dos componentes: aduanas y operaciones interiores.

De acuerdo con el procedimiento aprobado por la Comisión Mixta de Cupo, durante los meses de abril, julio, octubre y diciembre se ingresaron y contabilizaron en las

III.20 koadroan agertzen dira kopuruak.

Diputaciones Forales el Ajuste IVA, por los importes que aparecen en el Cuadro III.20.

BEZ-AREN 2009ko EGOKITZAPENA, KONTZEPTUKA ETA EPEKA / AJUSTE IVA 2009 SEGÚN CONCEPTOS Y PLAZOS

KONTZEPTUAK CONCEPTOS	2008ko likidaz. Liquidación 2008	I. Hiruhilekoa Trimestre I	II. Hiruhilekoa Trimestre II	III. Hiruhilekoa Trimestre III	IV. Hiruhilekoa Trimestre IV	GUZTIRA TOTAL
ADUANAK / ADUANAS	28.109	91.403	106.160	101.432	103.641	430.745
BARNE-ERAGIKETAK OPERACIONES INTERIORES	20.933	118.833	38.958	7.209	152.233	338.166
GUZTIRA / TOTAL	49.042	210.236	145.118	108.641	255.874	768.911

KOADROA / CUADRO III.20

**BEZ-aren 2009ko EGOKITZAPENA, EPEKA ETA LURRALDE HISTORIKOKA
AJUSTE IVA 2009 SEGÚN PLAZOS Y TERRITORIOS HISTORICOS**

	ARABA ÁLAVA	BIZKAIA	GIPUZKOA	EAE CAE
koefiziente horizontalak coeficientes horizontales	16,91%	49,94%	33,15%	100,00%
2008 likidazioa / liquidación 2008	8.293	24.492	16.257	49.042
apirila / abril	35.551	104.992	69.693	210.236
uztaila / julio	24.539	72.472	48.107	145.118
urria / octubre	18.371	54.255	36.015	108.641
abendua / diciembre	43.269	127.783	84.822	255.874
GUZTIRA / TOTAL	130.023	383.994	254.894	768.911

KOADROA / CUADRO III.21

Sartutako eta foru-aldundiek zenbatutako BEZaren Egokitzapenaren ondoriozko bilketa horrek, bosgarren urtez jarraian, beherakada izan du, eta oraingoan negatibotasunik handiena izan du, -% 29,6koa, eta 2009ko azaroan BEZ Egokitzapena osatzen zuten kontzeptuengatik zenbatutako estatuko bilketaren bilakaeraren ondorio zuzena izan zen, eta abendura estrapolatuz, laugarren hiruhilekoko egokitzapena kalkulatzeko oinarri gisa balio du.

Hortaz, 2009ko abenduaren 31n are gehiago sakondu da foru-aldundiek sartutako doiketaren jaitsiera, neurri batean zerga-bilketaren formalizazioan izan den erritmo txikiagoak eragina; baina, batik bat, estatu

Esta recaudación por el Ajuste IVA, ingresado y contabilizado por las Diputaciones Forales, supone por quinto año consecutivo un decremento respecto a la del año anterior, si bien en esta ocasión alcanza su más elevada negatividad, el -29,6%, y es consecuencia directa de la evolución de la recaudación estatal contabilizada por los conceptos componentes del ajuste al mes de noviembre de 2009, que extrapolada a diciembre, sirve de base para el cálculo del ajuste correspondiente al cuarto trimestre.

Así pues, al 31 de diciembre de 2009 se profundiza aún más en la caída del Ajuste ingresado por las Diputaciones Forales, en parte derivada del menor ritmo en la formalización de la recaudación, pero

mailako zerga-bilketak jasan duen bilakaera arras negatiboaren ondorioz.

Horrela gertatzen da BEZ/Inportazioak atalarekin, % 33ko bilketa-galera izan baitu; BEZ/Barne-eragiketak atalean, berriz, nahiz eta enpresa handien aldetik portaera hobea daukan atal horrek, urte arteko jaitsiera % 30eraino iritsi da. Tasa hori hamar puntu hobekituko litzateke, baldin eta hileko itzulketaren orokortzearen eraginak, luzamendu handiagoak eta itzulketen aurrerapena deskontatuko balira.

Bestalde, 2009ko azaroan, Estatuko Ogasunak BEZaren bidez egindako zerga-bilketaren % 89 formalizatu du, hau da, horrek sarrera txikiago bat dakar foru-aldundientzat, 2009ko amaieran, 65.100 mila euro ingurukoa, hain zuzen ere.

básicamente como consecuencia de la evolución altamente negativa soportada por la recaudación estatal.

Así sucede con el IVA Importaciones, que registra una pérdida recaudatoria del 33%, mientras que en el IVA Operaciones Interiores, que cuenta con un mejor comportamiento por parte de las Grandes Empresas, el descenso interanual se sitúa en el 30%, tasa que mejoraría diez puntos si se descontasen los impactos de la generalización de la devolución mensual, los mayores aplazamientos y el adelanto de las devoluciones.

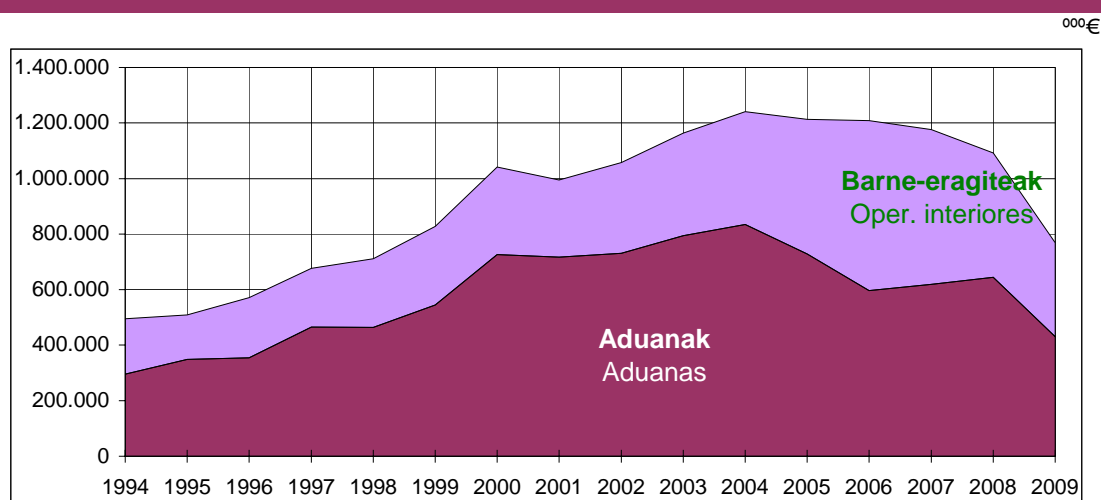
Por otra parte, al mes de noviembre-09 la Hacienda estatal ha formalizado el 89% de la recaudación realizada por IVA, lo que ha supuesto para el cierre 2009 de las Diputaciones Forales un menor ingreso próximo a los 65.100 miles de euros.

BEZ-aren 1994-2009 ALDIKO EGOKITZAPENA, KONTZEPTUKA
AJUSTE IVA SEGÚN CONCEPTOS EN EL PERÍODO 1994-2009

Urteak Años	Aduanak / Aduanas		Barne-eragiteak Oper. interiores		Guztira / Total 000€
	000€	%	000€	%	
1994	294.973	59,6	199.969	40,4	494.942
1995	348.966	68,5	160.389	31,5	509.355
1996	353.834	62,0	217.024	38,0	570.858
1997	465.358	68,8	210.982	31,2	676.341
1998	464.466	65,4	246.050	34,6	710.515
1999	544.759	65,8	282.907	34,2	827.666
2000	725.956	69,8	314.534	30,2	1.040.490
2001	717.150	72,1	277.715	27,9	994.865
2002	730.502	69,1	326.886	30,9	1.057.388
2003	794.576	68,3	368.919	31,7	1.163.495
2004	834.288	67,2	407.012	32,8	1.241.300
2005	728.186	60,0	484.560	40,0	1.212.746
2006	596.506	49,3	612.397	50,7	1.208.903
2007	618.165	52,5	558.177	47,5	1.176.342
2008	644.468	59,0	447.734	41,0	1.092.202
2009	430.745	56,0	338.166	44,0	768.911

KOADROA / CUADRO III.22

BEZ-aren EGOKITZAPENAREN BILAKAERA, 1994-2009 ALDIAN
EVOLUCIÓN DEL AJUSTE IVA EN EL PERÍODO 1994-2009



GRAFIKOA / GRAFICO III

III.23 koadroan dago lurraldeen arteko banaketaren bilakaera (urte bakoitzeko koefiziente horizontalen arabera egiten dira banaketak).

En cuanto a la distribución territorial, realizada según los coeficientes horizontales de cada año, su evolución aparece en el Cuadro III.23.

BEZ-aren EGOKITZAPENA, LURRALDE HISTORIKOKA. 1994-2009 ALDIA
AJUSTE IVA SEGÚN TERRITORIOS HISTÓRICOS. PERÍODO 1994-2009

URTEAK AÑOS	ARABA / ÁLAVA		BIZKAIA		GIPUZKOA		EAE / CAE 000€
	000€	%	000€	%	000€	%	
1994	76.369	15,43	259.052	52,34	159.520	32,23	494.942
1995	76.098	14,94	269.245	52,86	164.012	32,20	509.355
1996	84.544	14,81	306.951	53,77	179.364	31,42	570.858
1997	103.548	15,31	358.190	52,96	214.603	31,73	676.341
1998	111.337	15,67	369.326	51,98	229.852	32,35	710.515
1999	129.447	15,64	428.400	51,76	269.819	32,60	827.666
2000	166.062	15,96	533.980	51,32	340.448	32,72	1.040.490
2001	163.158	16,40	504.098	50,67	327.609	32,93	994.865
2002	175.421	16,59	530.809	50,20	351.158	33,21	1.057.388
2003	194.769	16,74	585.005	50,28	383.721	32,98	1.163.495
2004	206.428	16,63	624.995	50,35	409.877	33,02	1.241.300
2005	202.771	16,72	610.496	50,34	399.479	32,94	1.212.746
2006	197.414	16,33	613.639	50,76	397.850	32,91	1.208.903
2007	198.567	16,88	590.053	50,16	387.722	32,96	1.176.342
2008	185.128	16,95	547.193	50,10	359.881	32,95	1.092.202
2009	130.023	16,91	383.994	49,94	254.894	33,15	768.911

KOADROA / CUADRO III.23

1986an Estatuan BEZa indarrean sartu zenetik, foru-aldundiek urtez urte kontabilizatu dituzte BEZaren egokitzapenetik datozen diru-sarrerak. Hauek dira BEZaren egokitzapena izan diren gertaera garrantzitsuenak (horietako batzuek eragin handia izan dute atal horretan kontabilizatutako diru-bilketan):

- 1986 eta 1988. urteen artean, BEZaren egokitzapenaren kopurua Estatuari ordaindu beharreko kupotik kentzen zen.
- Kupoaren Batzorde Mistoaren erabakiz (1988-12-28), 1989tik aurrera, BEZaren egokitzapena igarotako hiruhilekoka egiten da, kupoaz bestelako finantza-fluxu moduan.
- 1993an "erkidego barneko erosketak" agertu ziren, eta haien bilketa eta kudeaketa foru-aldundiei egokitu zitzairen. Ordutik aurrera, lehen egokitzapenaren bidez egin ohi ziren diru-sarrera asko foru-aldundiek beraiek kudeatuz egingo dira.
- 1994. urtearen hasieratik, zerga-monopolioko produktuetatik datorren BEZaren egokitzapen espezifikoa desagertu zen, produktu horiek desagertu egin ziren eta.
- 1997an behin betiko likidatu ziren 1993-1996 aldiko urteei zegozkien egokitzapenak, erkidego barneko BEZaren egokitzapena aldatzeko akordioetara iritsi ostean.
- 2005ean aldatu egin zen inportazioari berdinetatik BEZaren likidazioko prozedura, eragiketa horiek barne-eragiketengatik diru-bilketaren parte izango baitira.

3.c.3. Fabrikazioko Zerga Berezien Egokitzapenak

Foru-aldundiak 1997ko irailetik aurrera hasi ziren zerga bereziak zuzenean biltzen. Hori dela eta, zerga horien lehen egokitzapenak oso garrantzitsuak izan ziren, bi gauza sartzen baitziren: foru-aldundiek zuzenean

Desde la entrada en vigor del IVA en el Estado en 1986, anualmente las Diputaciones Forales han contabilizado el ingreso proveniente del Ajuste por el citado impuesto. Los hitos más relevantes que ha experimentado la práctica del Ajuste IVA, algunos de ellos con fuerte incidencia en la recaudación contabilizada por este apartado, han sido los siguientes:

- Entre 1986 y 1988 el importe del Ajuste IVA se deduce del Cupo a pagar al Estado.
- Conforme al acuerdo de la Comisión Mixta del Cupo (28.12.1988), el Ajuste IVA a partir de 1989 se realiza por trimestres vencidos, como un flujo financiero diferente al Cupo.
- A partir de 1993, con la aparición de las "adquisiciones intracomunitarias", cuya gestión y recaudación pasa a las Diputaciones Forales, se produce un importante transvase de ingresos desde el Ajuste a la gestión propia.
- Desde el inicio de 1994 desaparece el ajuste específico del IVA proveniente de los productos en régimen de monopolio fiscal, al desaparecer éstos.
- En 1997 se liquidan definitivamente los Ajustes correspondientes a los años del período 1993-1996, tras los acuerdos alcanzados para la modificación del Ajuste en relación con el IVA intracomunitario.
- En 2005 se modifica el procedimiento de liquidación del IVA por operaciones asimiladas a la importación, que pasan a formar parte de la recaudación por operaciones interiores.

3.c.3. Los Ajustes de los Impuestos Especiales de Fabricación

Las Diputaciones Forales no comenzaron a recaudar directamente los Impuestos Especiales hasta septiembre de 1997, con lo que los primeros Ajustes por estos impuestos tuvieron especial relevancia al incluir lo que

bildu beharko zuketena, batetik, eta berez egokitzapenak direnak, bestetik.

1997ko abenduan, Estatuko administrazioak eskura zituen urtarrila-abuztua aldian bildu eta foru-aldundiei egotz dakizkiekeen kopuruen datuak, bai eta nola banatuta zeuden azaroan barne-eragiketetan eta inportazioetan ere. Horrenbestez, lehen aldiz kalkulatu ziren modu normalizatuan egokitzapenak.

Horrela, bada, 1998. urtea izan zen foru-aldundiek zerga horien kudeaketa osorik egin zuten lehen urtea. Ekitaldi horretan zehar normaltasun osoz egin zen egokitzapenen kalkulua eta sarrera, Kupoaren Batzorde Mistoak onartutako prozeduran ezarritako epeetan egin ere. Hurrengo urteetan ere horrela izan da.

Aurretik onartuta zegoen prozeduraren arabera, apirilean, uztailean, urrian eta abenduan zehar, Fabrikazioko Zerga Bereziengatiko doiketak gauzatu eta kontabilizatu zituzten foru-aldundiek. Doiketa horien azken emaitza hobekuntza neurritsua izan da, 2008an kontabilizatutako -123.504 mila euroen aldean, eta Tabakoaren gaineko Zerga Bereziari buruzko doiketaren ondorio baino ez da. Izan ere, atal hori bakarrik igo da urte arteko aldian, eta, gainera, oso modu bizkorrean, batik bat Estatuko Ogasunetik izan den desfase larriaren ondorioz. 2007ko eta 2008ko zerga-bilketaren formalizazioan gertatu zen desfase horrek, hain zuzen ere, emaitza oso desberdinak eragin zituen ekitaldi horietako likidazioetan, -17.996 m€-tik 16.777 m€-ra pasa baitziren.

Zerga horren egokitzapena, gainera, igo egingo da; izan ere, bai EAEren kontsumo-indizea, bai Estatuko Zerga Agentziaren kontabilizazio-erritmoa, aurreko ekitaldian baino zertxobait handiagoak izan ziren azaroan.

Ekitaldi osoan zehar gertatuenez, azaroan, Estatuko Ogasunak zerga horietatik, Tabakoaren gaineko Zerga Berezia alde batera utzita, aurreko urtean baino gutxiago jaso du, horrela, bada, batez beste -% 2,0ko tasara iritsi da, eta hori berriro ere foru-aldundiek beren kudeaketa propioan lortutakoa baino zertxobait negatiboagoa izan

debiera haber sido recaudación directa de las Diputaciones Forales y los Ajustes propiamente dichos.

Ahora bien, en el mes de diciembre de 1997 la Administración estatal dispuso de los datos de recaudación obtenida durante el período enero-agosto imputable a las Diputaciones Forales, así como su desglose entre operaciones interiores e importaciones al mes de noviembre, con lo que por primera vez se calculan estos Ajustes de modo normalizado.

Por tanto, 1998 fue el primer año completo de gestión recaudatoria de estos impuestos por las Diputaciones Forales, produciéndose a lo largo del ejercicio el cálculo e ingreso de los Ajustes con total normalidad y en los plazos previstos en el procedimiento aprobado por la Comisión Mixta de Cupo. Del mismo modo ha sucedido en los años posteriores.

De acuerdo con el procedimiento aprobado, durante los meses de abril, julio, octubre y diciembre, se realizaron y contabilizaron por las Diputaciones Forales los Ajustes por Impuestos Especiales de Fabricación, cuyo resultado final supone una moderada mejora respecto a los -123.504 miles de euros contabilizados en 2008, derivada exclusivamente del Ajuste relativo al I.E.s/Tabaco, único que sube interanualmente, y además muy intensamente, como consecuencia básicamente del fuerte desfase por parte de la Hacienda estatal en la formalización de la recaudación al mes de noviembre de 2007 y 2008, lo que ocasionó unos resultados muy dispares en las liquidaciones de los citados ejercicios, que pasaron de -17.996 m€ a 16.777m€.

Además, el ajuste de este tributo se ha visto aumentado por el hecho de que tanto el índice de consumo de la CAPV, como el ritmo de contabilización de la Agencia Tributaria resultaron al mes de noviembre ligeramente superiores a los del ejercicio anterior.

Tal y como ha sucedido a lo largo de todo el ejercicio, al mes de noviembre la Hacienda estatal ha recaudado por estos impuestos, con la excepción del I. E. s/Tabaco, menos que en el año anterior, por lo que en su conjunto llega a una tasa media del -2,0%, que de nuevo vuelve a ser un poco más negativa que la lograda por las Diputaciones Forales en su

da.

gestión propia.

2009ko FABRIKAZIOKO ZERGA BEREZIEN EGOKITZAPENAK, KONTZEPTUKA, EPEKA ETA LURRALDE HISTORIKOKA
AJUSTES IMPUESTOS ESPECIALES DE FABRICACIÓN 2009 SEGÚN CONCEPTOS, PLAZOS Y TERRITORIOS HISTÓRICOS

000€

KONTZEPTUAK / CONCEPTOS	2008ko likid. Liquid. 2008	I. Hiruhilekoa Trimestre I	II. Hiruhile. Trimestre II	III. Hiruhile. Trimestre III	IV. Hiruhile. Trimestre IV	GUZTIRA TOTAL
ALCOHOLA / ALCOHOL	11.841	8.892	9.964	8.399	7.004	46.100
GARAGARDOA / CERVEZA	2.291	2.319	3.169	4.244	4.541	16.564
HIDROKARBUROAK / HIDROC.	-72.904	-30.062	-41.932	-47.197	-45.422	-237.517
TABAKOA / TABACO	16.777	3.944	8.916	18.168	12.547	60.352
GUZTIRA / TOTAL	-41.995	-14.907	-19.883	-16.386	-21.330	-114.501
ARABA / ÁLAVA (16,95%)	-7.101	-2.521	-3.362	-2.771	-3.607	-19.362
BIZKAIA (50,10%)	-20.973	-7.444	-9.930	-8.183	-10.652	-57.182
GIPUZKOA (32,95%)	-13.921	-4.942	-6.591	-5.432	-7.071	-37.957

KOADROA / CUADRO III.24

1998-2009 ALDIKO FABRIKAZIOKO ZERGA BEREZIEN EGOKITZAPENAK, KONTZEPTUKA
AJUSTES IMPUESTOS ESPECIALES DE FABRICACIÓN PERÍODO 1998-2009 SEGÚN CONCEPTOS

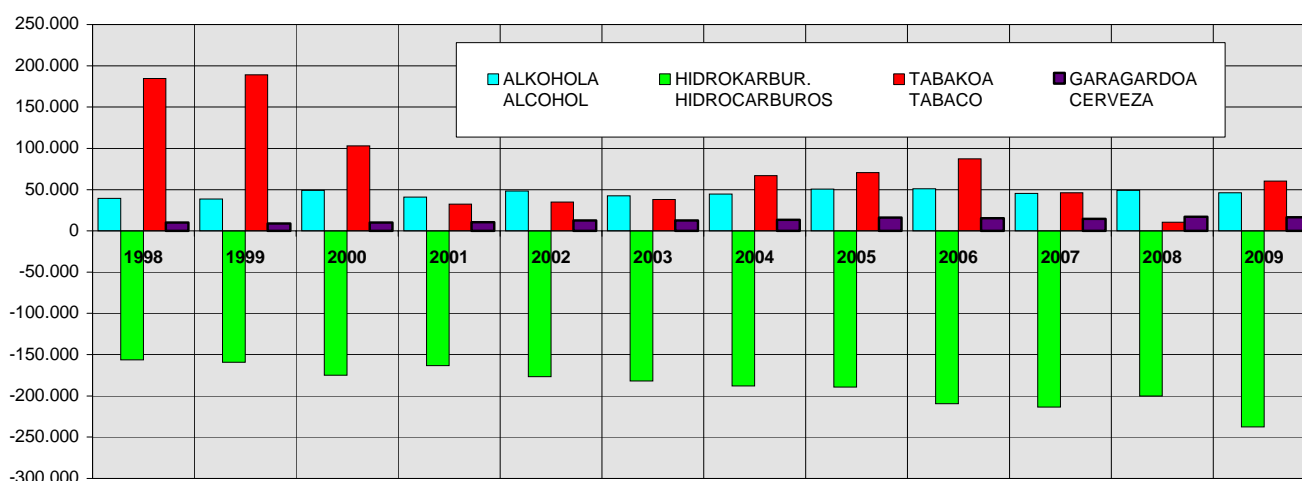
000€

URTEAK AÑOS	ALCOHOLA ALCOHOL	GARAGARDOA CERVEZA	HIDROKARBUR. HIDROCARBUROS	TABAKOA TABACO	GUZTIRA TOTAL
1998	39.312	9.959	-156.131	184.552	77.691
1999	38.729	8.948	-159.311	189.082	77.448
2000	49.273	9.988	-174.971	103.022	-12.687
2001	40.803	10.504	-163.317	32.280	-79.730
2002	48.166	12.516	-176.868	34.844	-81.342
2003	42.510	12.758	-182.015	37.871	-88.876
2004	44.606	13.350	-187.997	67.005	-63.036
2005	50.554	15.995	-189.324	70.444	-52.331
2006	50.885	15.428	-209.567	87.206	-56.048
2007	45.503	14.713	-213.427	46.267	-106.944
2008	49.174	17.145	-200.209	10.386	-123.504
2009	46.100	16.564	-237.517	60.352	-114.501

KOADROA / CUADRO III.25

EGOKITZAPENEN BILAKAERA 1998-2009 ALDIAN / EVOLUCIÓN DE LOS AJUSTES EN EL PERÍODO 1998-2009

000€



GRAFIKOA / GRÁFICO III.9

EGOKITZAPENAK 1998-2008 ALDIAN, LURRALDE HISTORIKOKA
AJUSTES EN EL PERÍODO 1998-2008 SEGÚN TERRITORIOS HISTÓRICOS

000€

URTEAK AÑOS	ARABA ÁLAVA	BIZKAIA	GIPUZKOA	EAE CAE
1998	12.174	40.384	25.133	77.691
1999	12.113	40.087	25.248	77.448
2000	-2.025	-6.511	-4.151	-12.687
2001	-13.076	-40.399	-26.255	-79.730
2002	-13.495	-40.834	-27.013	-81.342
2003	-14.878	-44.687	-29.311	-88.876
2004	-10.483	-31.739	-20.814	-63.036
2005	-8.750	-26.343	-17.238	-52.331
2006	-9.153	-28.450	-18.445	-56.048
2007	-18.052	-53.643	-35.249	-106.944
2008	-20.934	-61.875	-40.695	-123.504
2009	-19.362	-57.182	-37.957	-114.501

KOADROA / CUADRO III.26

3.c.4. Finantza-kompentsazioak

Urriaren 25eko 29/2007 Legeak, Euskadiko Kupoa 2007-2011 bosturtekorako zehazteko metodologia onartzekoak, lehenengo xedapen gehigarrian ezartzen du 2009ko ekitaldiko behin-behineko finantza-kompentsazioak 1997ko behin-behineko kompentsazioei aldaketa-indize bat aplikatuta zehaztuko direla. Aldaketa-indizea hau izango da:

3.c.4. Las compensaciones financieras

Conforme a lo establecido en la Disposición Adicional Primera de la Ley 29/2007, de 25 de octubre, por la que se aprueba la metodología de señalamiento del cupo del País Vasco para el quinquenio 2007-2011, las compensaciones financieras provisionales del ejercicio 2009 se determinaron por aplicación a las compensaciones provisionales de 1997 del

fabrikazioko zerga berezietan, zerga horiek ezartzen diren lurralde osoan, 2009eko ekitaldian biltzea aurreikusten den kopurua zati 1997ko oinarriko urtean zerga-kontzeptu horiengatik biltzea aurreikusten zen kopurua.

índice de variación resultante del cociente entre la previsión de ingresos por Impuestos Especiales de Fabricación, en el conjunto del territorio de aplicación de dichos Impuestos, para el ejercicio 2009 y los ingresos previstos por los mismos conceptos tributarios en el año base 1997.

2009an, behin-behineko finantza-konpentsazioen zenbatekoa 99.153.386 eurokoa izan zen Euskadiren alde.

En el año 2009, las compensaciones financieras provisionales ascendieron a 99.153.386 euros a favor del País Vasco.

2009KO BEHIN-BEHINEKO FINANTZA KONPENTSAZIOAK COMPENSACIONES FINANCIERAS PROVISIONALES PARA 2009			
000€			
Kontzeptuak / Conceptos	Aurrek. 1997 Presup. 1997	Indizea Índice	Behin-beh. 2009 Provisional 2009
Alkohola / Alcohol (*)	-6.382	1,3748147	-8.773
Garagardoa / Cerveza	-1.819	1,5144232	-2.754
Hidrokarburoak / Hidrocarburos	-26.800	1,3838094	-37.087
Tabako motak / Labores Tabaco	55.404	2,6671071	147.768
GUZTIRA / TOTAL	20.403		99.153

(*) Alkohola, edari deribatua eta tarteko produktuak / Alcohol, bebidas derivadas y productos intermedios
Zeinu negatiboa duten konpentsazioak Estatuaren aldekoak dira eta zeinu positiboa dutenak, berriz, EA Eren aldekoak / Las compensaciones de signo negativo son a favor del Estado y las de signo positivo a favor del País Vasco

KOADROA / CUADRO III.27

Horrez gain, 2009ko maiatzean, 2008ko ekitaldirako behin betiko finantza-konpentsazioak kalkulatzeari ekin zitzaion. Horretarako, aldaketa-indizearen benetako balioa aplikatu zitzaion 1997ko oinarriko urteko behin betiko konpentsazioei.

Asimismo, en el mes de mayo de 2009 se procedió al cálculo de las compensaciones financieras definitivas para 2008, por aplicación del valor real del índice de variación a las compensaciones definitivas del año base 1997.

Finantza-konpentsazioak, guztira, 91.523.225 eurokoak izan ziren, EA Eren aldeko 9.148.335 euroko saldoa, alegia.

El importe total de las compensaciones financieras ascendió a 91.523.225 euros, que dio lugar a un saldo de 9.148.335 euros favorable a la CAPV.

2008KO BEHIN BETIKO FINANTZA KOMPENTSAZIOAK
COMPENSACIONES FINANCIERAS DEFINITIVAS PARA 2008

000€

Kontzeptuak / Conceptos	1997 behin betiko Definitivo 1997	Indizea Índice	2008 behin betiko Definitivo 2008	Behin-beh. 2008 Prrovisional. 2008	2008 likid. Liquid 2008
Alkohola / Alcohol (*)	-5.829	1,4362886	-8.372	-9.540	1.169
Garagardoa / Cerveza	-1.551	1,7451569	-2.707	-2.841	134
Hidrokarburoak / Hidrocarburos	-27.095	1,3241252	-35.878	-38.124	2.246
Tabako motak / Labores Tabaco	57.763	2,3973899	138.480	132.881	5.599
GUZTIRA / TOTAL	23.287		91.523	82.375	9.148

(*) Alkohola, edari deribatuak eta tarteko produktuak / Alcohol, bebidas derivadas y productos intermedios

Zeinu negatiboa duten konpentsazioak Estatuaren aldekoak dira eta zeinu positiboa dutenak, berriz, EAeren aldekoak / Las compensaciones de signo negativo son a favor del Estado y las de signo positivo a favor del País Vasco

2009rako behin-behineko finantza-kompentsazioen ordainketa eta diru-sarrerak —eta 2008ko likidazioa— 2009ko kupoa ordaintzeko maiatzeko, iraileko eta abenduak epeetan egin ziren (III. 29 koadroan jasota daude). Lurralde historikoak nola banatu ziren adierazten du III.30 koadroak.

Los pagos e ingresos de las compensaciones financieras provisionales para 2009, así como la liquidación para 2008, se hicieron efectivos en los plazos de pago del cupo para 2009 de mayo, septiembre y diciembre, según se recoge en el Cuadro III.29. Asimismo, en el Cuadro III.30 se muestra su distribución por Territorios Históricos.

2009KO FINANTZA KOMPENTSAZIOEN EPEAK
PLAZOS DE PAGO DE LAS COMPENSACIONES FINANCIERAS 2009

000€

KONTZEPTUAK / CONCEPTOS	MAIATZA MAYO	IRAILA SEPTIEMBRE	ABENDUA DICIEMBRE	GUZTIRA TOTAL
2009KO BEHIN-BEHINEKO FINANTZA KOMPENTSAZIOAK COMPENSACIONES FINANCIERAS PROVISIONALES 2009	33.051	33.051	33.051	99.153
2008KO FINANTZA KOMPENTSAZIOEN LIKIDAZIOA LIQUIDACIÓN COMPENSACIONES FINANCIERAS 2008	9.148			9.148

KOADROA / CUADRO III.29

2009KO FINANTZA KOMPENTSAZIOAK. LURRALDE HISTORIKOAK
COMPENSACIONES FINANCIERAS 2009 POR TERRITORIOS HISTORICOS

000€

KONTZEPTUAK / CONCEPTOS	ARABA ÁLAVA	BIZKAIA	GIPUZKOA	EAE CAE
Koefiziente horizontalak / Coeficientes horizontales	16,91%	49,94%	33,15%	100%
2009KO BEHIN-BEHINEKO FINANTZA KOMPENTSAZIOAK COMPENSACIONES FINANCIERAS PROVISIONALES 2009	16.767	49.517	32.869	99.153
2008KO FINANTZA KOMPENTSAZIOEN LIKIDAZIOA LIQUIDACIÓN COMPENSACIONES FINANCIERAS 2008	1.547	4.569	3.033	9.148

KOADROA / CUADRO III.30

IV. kapitulua

Araba, Bizkaia eta Gipuzkoako Foru Ogasunak

Capítulo IV

Haciendas Forales de Álava, Bizkaia y Gipuzkoa

1. SARRERA

I. kapituluan Lurralde Historikoetako Erakundeek zergen alorrean dauzkaten eskumenak azaldu eta iruzkindu ondoren, Kapitulu honetan Foru Ogasunek eskumen horiek nola erabiltzen dituzten azalduko dugu.

Hortaz, lehenengo eta behin, zergen alorreko berrikuntza nagusiak azalduko ditugu eta gero, zerga nagusien kudeaketaren inguruko estatistikak ikusiko ditugu. Zergen ikuskapenaren eta agentzia exekutiboaren jarduerari buruzko datuak ere eskainiko ditugu.

Beherago Foru Ogasunen kudeaketa ekonomikoa analizatuko dugu eta arreta berezia eskainiko diegu bilketaren alderdiei, eta azkenean, Auzitegi Ekonomiko-Administratiboei buruzko ohar txiki batekin bukatuko dugu.

1. INTRODUCCIÓN

Una vez expuestas y comentadas en el Capítulo I las competencias de las Instituciones de los Territorios Históricos en materia tributaria, en este Capítulo se trata de exponer la utilización de estas competencias por las Haciendas Forales.

De este modo, se exponen, primeramente, las principales novedades en materia tributaria y, posteriormente, se detallan las estadísticas correspondientes a la gestión tributaria de los principales tributos. También se ofrecen datos sobre la actividad de la inspección de los tributos y de la agencia ejecutiva.

Más adelante, se analiza la gestión económica de las Haciendas Forales, con especial atención a los aspectos recaudatorios, para finalizar con una breve referencia a los Tribunales Económico-Administrativos.

2. ARAUGINTZA

2009an zehar lurralde historikoetako erakunde eskudunek zerga alorreko hainbat xedapen onetsi dituzte (horien zerrenda xehekatua 1. eranskinean jaso da); xedapen horiek erabiltzen duten ordena, hain zuzen ere, gida moduan erabiliko da, 2009an onetsi diren aldaketa nagusiak zerrendatzeko.

Zerga-sistema osatzen duten zerga ia guztiek izan dute aldaketaren bat.

Aldaketa batzuk teknikoak izan dira, baina beste batzuen helburua zenbait helburu lortzea izan da. Besteak beste, nabarmentzekoa da, garrantzitsua delako, krisi ekonomikotik eratorritako ondorio negatiboak minimizatu nahi izan direla.

Ondorio negatibo horien artean, esaterako, hipoteka-maileguak ematean egondako balaztada dago (alde batetik interes-tasak handitu direlako eta bestetik bankuek etxebizitzak eskuratzeko kredituen onespina murriztu dutelako), baita lan-merkatuko kontratazioak gelditzea ere.

Jarraian, onetsi diren neurri garrantzitsuenak birpasatu dira, labur-labur. Gehienak hiru lurralde historikoek adostutako neurriak dira, baina egia da batzuek, aipatutako neurriez gain, berariazko neurriak ere onetsi dituztela.

Pertsona fisikoen errentaren gaineko zergaren eremuan, honakoak nabarmendu behar dira:

Zergaren tarifa deflatazea, eta zergak elkarrekin ordaintzearen ondoriozko murrizketa zein kenkari familiar eta pertsonalak handitzea, prezioak igotzeak eragindako ondorioari egokitzearen.

Ohiko etxebizitza eskuratzeko kontuetan gordailatutako zenbatekoak gauzatzeko epea luzatzea, epe hori 2008ko urtarrilaren 1etik 2009ko abenduaren 31ra bitartean amaitzen bada. Epea 6 urtekoa zen lehen, eta 8 urtera luzatu da, ireki zen egunetik aurrera zenbatzen hasita.

2. ACTIVIDAD NORMATIVA

Durante el año 2009 se han aprobado por parte de las Instituciones competentes de los Territorios Históricos bastantes disposiciones tributarias, cuya relación pormenorizada se refleja en el Anexo I, y cuyo orden utilizado va a servir de guía a la hora de relacionar las principales modificaciones aprobadas durante 2009.

La práctica totalidad de los tributos integrantes del sistema tributario vasco se han visto afectados por alguna modificación.

Si bien algunas de las modificaciones son de carácter técnico, otras tienen por objeto la consecución de diversos objetivos, entre los cuales hay que destacar, por su relevancia, la minimización de los efectos negativos que derivados de la crisis económica.

Efectos negativos como el frenazo en la concesión de préstamos hipotecarios motivado, por una parte, por el incremento de los tipos de interés y, por otra, por la restricción de los bancos a la aprobación de créditos para la adquisición de vivienda, y el estancamiento de las contrataciones en el mercado laboral.

A continuación se hace un breve repaso de las principales medidas aprobadas, teniendo en cuenta que en la mayoría de los casos se trata de medidas consensuadas por los tres Territorios Históricos, si bien junto a éstas alguno de ellos han aprobado medidas específicas.

En el ámbito del Impuesto sobre la Renta de las Personas Físicas, caben destacar:

Deflactación de la tarifa del impuesto e incremento tanto de la reducción por tributación conjunta como de las deducciones personales y familiares, a fin de adecuarlas el efecto producido por el alza de los precios.

Ampliación del plazo para la materialización de las cantidades depositadas en cuentas destinadas a la adquisición de vivienda habitual, cuyo plazo finalice entre 1 de enero de 2008 y 31 de diciembre de 2009. El plazo se eleva de 6 a 8 años, contados a partir de la fecha de su apertura.

Berrinbertsio-epa luzatzea ohiko etxebizitza eskualdatzen den kasuetan. Araban eta Bizkaian 2 urtekoa zen epea, eta 4 urtera luzatu da. Gipuzkoan, aldiz, 3 urtera arte luzatu da.

Jarduera ekonomiko baten hasieran inbertitzeko kreditu-erakundeetan gordailatutako zenbatekoak aplikatzeko epea luzatzea. Araba eta Bizkaia dira euren araudietan kenkari hori azaltzen duten lurralde historikoak. Bada, 5 urtera arte luzatu dute epea, ireki zen egunetik aurrera zenbatzen hasita, epea 2008ko urtarrilaren 1etik 2009ko abenduaren 31ra bitartean amaitzen zaien kontuetarako.

Etxebizitza ordaintzea eragozten duten inguruabar ekonomikoak sartu dira ohiko etxebizitzatzat hartzen jarraitu ahal izateko arrazoien artean, nahiz eta 3 urtez bizi izateko baldintza ez bete.

Ondarearen gaineko zergari dagokionez, Gipuzkoan indargabetuta geratu da, 2009ko urtarrilaren 1etik aurrerako ondorioekin. Bada, zerga horri lotzen zaizkien edo zerga hori aipatzen duten xedapen orokorren edukia osatzeko balio duten arauak bakarrik geratuko dira indarrean, horiek aldatu arte. Indargabetu arren, Administrazioak eskubidea izango du aurretiaz sortutako zorra eskatzeko. Araban eta Bizkaian 2008ko urtarrilaren 1etik aurrera indargabetu zen.

Sozietateen gaineko zergari dagokionez, honako neurri hauek aipatu behar dira:

Aldi baterako arautu da 2009ko urtarrilaren 1etik 2010eko abenduaren 31ra bitartean hasiko diren zerga-aldietarako enplegua sortzearen ondoriozko kenkaria, krisi ekonomiko larriaren ondorioz lan-merkatuak duen egoera arintzearen. Horretarako, kontratatutako pertsona bakoitzeko 3.000 euroko kenketa egingo dela ezarri da, kenketa 6.000 eurokoa izango dela pertsona hori laneratzeko zaila den talderen batekoa bada. Zenbateko horiek handiagoak dira Gipuzkoan, eta 2008ko urtarrilaren 1etik aurrera aplikatzen dira.

Ampliación del plazo de reinversión en los supuestos de transmisión de la vivienda habitual. En Araba/Álava y Bizkaia se amplía el plazo de 2 a 4 años, mientras que en Gipuzkoa se eleva hasta los 3 años.

Ampliación del plazo para la aplicación de las cantidades depositadas en entidades de crédito para la inversión en el inicio de una actividad económica. Araba/Álava y Bizkaia, que son los Territorios Históricos que contienen en su normativa esta deducción, amplían este plazo hasta los 5 años contados a partir de la fecha de su apertura, para las cuentas en las que el plazo finalice entre el 1 de enero de 2008 y el 31 de diciembre de 2009.

Se incluyen como causas que permiten mantener la consideración de vivienda habitual, aun no cumpliendo el requisito de residencia durante 3 años, las circunstancias de carácter económico que impiden satisfacer el pago de la vivienda.

En lo que respecta al Impuesto sobre el Patrimonio, queda derogado en Gipuzkoa con efectos desde 1 de enero de 2009, manteniéndose en vigor únicamente las normas que sirvan para completar el contenido de las disposiciones generales que se remitan o hagan referencia a dicho Impuesto, hasta que se proceda a la modificación de las mismas. Derogación entendida sin perjuicio del derecho de la Administración a exigir la deuda devengada con anterioridad. En Álava y Bizkaia había sido derogado desde 1 de enero de 2008.

En el Impuesto sobre Sociedades hay que citar las siguientes medidas:

Se regula con carácter transitorio la deducción por creación de empleo para periodos impositivos que se inicien entre el 1 de enero de 2009 y 31 de diciembre de 2010, con objeto de paliar la situación del mercado de trabajo ante la grave crisis económica. Para ello se establece como importe a deducir por persona contratada 3.000 euros, siendo de 6.000 euros si la persona pertenece a colectivos de difícil inserción. Estos importes son más elevados en Gipuzkoa, siendo de aplicación a partir de 1 de enero de 2008.

Europako Batzordearen 2003/361/CE Gomendioaren arabera, ugaritu egin dira enpresa bat ETetzat hartzeko baldintzak.

Horrela, enpresa txikitzat hartzeko, 8 milioi eurora igo da eragiketen bolumenari buruzko baldintza; halaber, enpresa ertaintzat hartzeko, 40 milioi eurora igo da eragiketen bolumenari buruzko baldintza eta 34 milioi eurora aktiboari buruzko baldintza.

Arabak eta Bizkaiak kendu egin dute zerga-oinarri negatiboak aplikatu gabeko kenkari gisa konpentsatzeko 15 urteko denbora-muga.

Kooperatiben zerga-araubideari dagokionez, Arabak hainbat aldaketa egin ditu, PFEZn egin ziren erreformen ondorioz erakunde horiek jasaten duten zerga-karga egokitzearen.

Horrela, bi zatitan banatu da zerga-oinarria: bata, zerga-oinarri orokorra, kooperatibaren jardueraren ondoriozko emaitza arruntek osatzen dutena, eta bestea, zerga-oinarri berezia, higigarrien kapitaletik eratorritako etekinak hartzen dituena.

Oinordetza eta dohaintzen gaineko zergaren eremuan % 2 deflatatu da tarifa, eta ehuneko berean handitu dira ahaidetasunaren ondoriozko murrizketa batzuen zenbatekoak.

Balio erantsiaren gaineko zergari dagokionez, nabarmentzekoa da 2009an itzulketei buruzko araudi berria sartu zela indarrean, eta horren bitartez orokortu egin zela hileko itzulketak egiteko eskaeren aukera, ordura arte enpresa esportatzaileei bakarrik eskaintzen baitzitzaien. Horrek aukera eman du batez ere inbertsio-ahalegina egin duten eta erregimen hori borondatez aukeratu duten enpresen likidezia sendotzeko.

3. ZERGEN KUDEAKETA

3.a. Zerga zuzeneko kudeaketa

3.a.1. Pertsona Fisikoen Errentaren gaineko Zerga.

a. Aurkezpeneko datuak

De acuerdo con la Recomendación 2003/361/CE de la Comisión Europea, se elevan los requisitos para considerar a una empresa como PYME.

Así, se eleva a 8 millones de euros el requisito relativo al volumen de operaciones para la consideración de pequeña empresa, y a 40 millones de euros el volumen de operaciones y a 34 el activo para la consideración de mediana empresa.

Tanto Álava como Bizkaia eliminan la limitación temporal de 15 años para compensar bases imponibles negativas como deducciones pendientes de aplicación.

En cuanto al Régimen Fiscal de las Cooperativas Álava introduce diversas modificaciones que tratan de adecuar la carga tributaria que soportan estas entidades a las reformas que se produjeron en el IRPF.

Así, se divide la base imponible en dos partes: una, la base imponible general que estará constituida por los resultados ordinarios de la actividad de la cooperativa, y otra, la base imponible especial que integra los rendimientos de capital mobiliario.

En el ámbito del Impuesto sobre Sucesiones y Donaciones se deflacta la tarifa un 2%, incrementándose en el mismo porcentaje los importes de ciertas reducciones por parentesco.

En cuanto al Impuesto sobre el Valor Añadido cabe resaltar la entrada en vigor en 2009 de la nueva normativa sobre devoluciones que generaliza la opción por la solicitud de devolución mensual, hasta ahora reservada a las empresas exportadoras, lo que está permitiendo reforzar la liquidez de las empresas que fundamentalmente hayan realizado un esfuerzo inversor y que opten voluntariamente por este régimen.

3. GESTIÓN TRIBUTARIA

3.a. Gestión de Impuestos Directos

3.a.1. Impuesto sobre la Renta de las Personas Físicas

a. Datos de presentación

Atal honetan egiten den PFEZren analisirako erabili diren datu estatistikoak, guzti guztiak, 2008ko ekitaldiko autoliquidazioei dagozkie, 2009an aurkeztutakoei, hain zuzen ere.

2009an PFEZren inguruan gauzatutako araugintza alde batera utzita, aztertutako datuak datuon jatorriko urtean –hau da, 2008an– indarrean zegoen araudiaren arabera likidatuak izan ziren.

Iaz egindako zerga erreformaren ondoren, 2008an jarduera ekonomikoa suspertzeko zerga-neurriak indarrean sartu dira. Horrela, honako hauek aipatu behar dira:

- Euskal zergadunen egoera hobetzen lagunduko duen beste kenketa bat onartzea, urteko 400 eurokoa.
- Aldi berean igo egin dira baterako tributazioagatiko murriztapena eta kenketa pertsonal eta familiarrak, eta aldatu egingo dira zergaren tarifak, gai horiek prezioen igoerak etxeko ekonomietan izan duen eraginera egokitze asmoz.
- Aldaketa horiei dagokienez, igo egin da autoliquidazioa aurkezteko betebeharra zehazteko ezarrita dagoen gutxienekoa, eta zenbateko hori 9.000 eurotik 12.000 eurora igo da.
- % 30eko beste kenketa bat sartzen da alderdi politikoentzat egindako kuota eta ekarpenetan.

b. Aitorpen kopurua

Zergadunek, 2009. urtean, 1.171.082 aitorpen egin zituzten, 2008ko zerga-ekitaldiko sarrerak aitortzeko; beraz, aurreko ekitaldian baino 41.838 aitorpen gehiago egin zirenez, hau da, aitorpenen kopurua % 3,7 igo zen.

Los datos estadísticos que se han utilizado para el análisis del IRPF, que se lleva a cabo en este apartado, se refieren a la totalidad de las autoliquidaciones del ejercicio 2008, presentadas en 2009.

Independientemente de la actividad normativa desarrollada en 2009 con relación al IRPF, los datos analizados fueron liquidados con arreglo a la normativa vigente en su año de origen, es decir, 2008.

Tras la reforma del impuesto acometida el año anterior, en 2008 se ponen en marcha una serie de medidas que pretenden incentivar la actividad económica, entre las que cabe destacar:

- Aprobación de una nueva deducción para mejorar la situación de los contribuyentes por importe de 400 euros anuales.
- De manera paralela se procede a elevar la reducción por tributación conjunta y las deducciones personales y familiares, así como a modificar la tarifa del impuesto, con objeto de adecuar estas materias al efecto que ha provocado el alza de los precios en las economías domésticas.
- En relación con estas modificaciones se elevó el mínimo establecido por el que se determina la obligación de presentar la autoliquidación, elevando dicho importe de 9.000 a 12.000 euros.
- Se introduce una nueva deducción del 30% de las cuotas y aportaciones realizadas a partidos políticos.

b. Número de declaraciones

En el año 2009 se presentaron 1.171.082 declaraciones referidas al ejercicio impositivo 2008. Esto significó un aumento del 3,7% respecto a las presentadas en el ejercicio anterior, es decir, 41.838 declaraciones más.

PFEZ. EUSKAL AE / 2008 / IRPF. C.A. DE EUSKADI
AITORPEN-KOPURUAREN BILAKAERA LURRALDE HISTORIKOKA
EVOLUCIÓN DEL Nº DE DECLARACIONES POR TERRITORIOS HISTÓRICOS

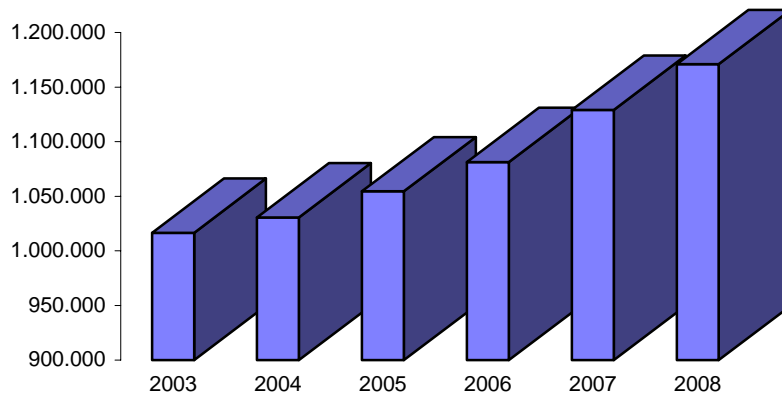
	ARABA ÁLAVA	BIZKAIA	GIPUZKOA	EUSKAL AE C.A. DE EUSKADI
2003	151.155	528.907	336.422	1.016.484
2004	154.589	533.022	343.008	1.030.619
2005	159.135	542.380	353.005	1.054.520
2006	161.495	556.158	363.694	1.081.347
2007	168.983	578.792	381.469	1.129.244
2008	176.150	600.908	394.024	1.171.082
% 04/03	2,3	0,8	2,0	1,4
% 05/04	2,9	1,8	2,9	2,3
% 06/05	1,5	2,5	3,0	2,5
% 07/06	4,6	4,1	4,9	4,4
% 08/07	4,2	3,8	3,3	3,7

KOADROA / CUADRO IV.1

Aurkeztutako aitorten-kopuru osotik, % 51,3 Bizkaikoak izan ziren, % 33,6 Gipuzkoakoak eta % 15 Arabakoak, aurreko ekitaldietako ehunekoen datu oso antzekoak, alegia.

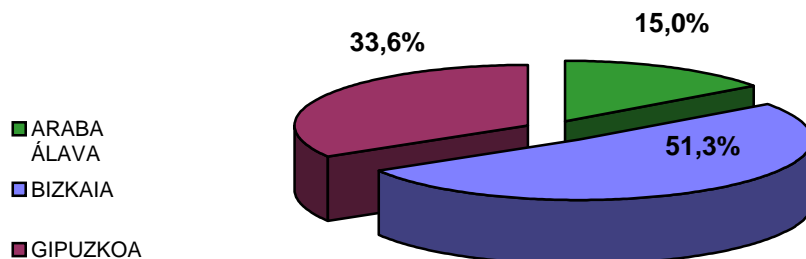
Del total de declaraciones presentadas, el 51,3% correspondieron a Bizkaia, el 33,6% a Gipuzkoa y el 15% a Álava, porcentajes muy similares a los de ejercicios anteriores.

EUSKAL AE. PFEZ / IRPF. C.A. DE EUSKADI
AITORPEN-KOPURUAREN BILAKAERA / EVOLUCIÓN DEL NÚMERO DE DECLARACIONES



GRAFIKOA / GRÁFICO IV.1

PFEZ / 2008 / IRPF
AITORPEN-KOPURUAREN BANAKETA PORTZENTUALA LURRALDE HISTORIKOKA
DISTRIBUCIÓN PORCENTUAL DEL Nº DE DECLARACIONES POR TERRITORIOS HISTÓRICOS



GRAFIKOA / GRÁFICO IV.2

Aurten aipatzekoa da itzultzeko emaitza lortu zuten aitorpenaren hazkundea (zergadunari egindako atxikipenen batura likidatutako kuota baino handiagoa da). Ia-ia kopuru osoaren % 84 izan ziren, hau da, 980.767 aitorpen. Aurreko urtean 882.846 izan ziren.

Destaca este año el importante incremento de las declaraciones presentadas con resultado a devolver (la suma de las retenciones practicadas al contribuyente es superior a la cuota líquida). Representan casi el 84% del total, es decir, 980.767 declaraciones; frente a las 882.846 del año anterior.

PFEZ / 2008 / IRPF
AITORPEN-KOPURUA LURRALDE HISTORIKO, EMAITZA ETA MOTAREN ARABERA
Nº DE DECLARACIONES POR TERRITORIOS HISTÓRICOS, RESULTADOS Y TIPO

	ARABA ÁLAVA		BIZKAIA		GIPUZKOA		EUSKAL AE C.A. DE EUSKADI		
	KOP. / Nº	%	KOP. / Nº	%	KOP. / Nº	%	KOP. / Nº	%	
Familia unitatean sartu gabeko zergadunak	73.717	41,8	228.100	38,0	159.633	40,5	461.450	39,4	Contribuyentes no incluidos en una unidad familiar
Familia unitatean sartutako zergadunak	102.433	58,2	372.808	62,0	234.391	59,5	709.632	60,6	Contribuyentes incluidos en una unidad familiar
- Batera	37.515	21,3	145.040	24,1	82.909	21,0	265.464	22,7	- Conjunta
- Banaka	64.918	36,9	227.768	37,9	151.482	38,4	444.168	37,9	- Individual
Aitorpenak guztira	176.150	100,0	600.908	100,0	394.024	100,0	1.171.082	100,0	Total declaraciones
Positiboak	28.269	16,0	94.049	15,7	63.846	16,2	186.164	15,9	Positivas
Negatiboak	1.087	0,6	1.499	0,2	1.565	0,4	4.151	0,4	Negativas
Itzultzekoak	146.794	83,3	505.360	84,1	328.613	83,4	980.767	83,7	A devolver

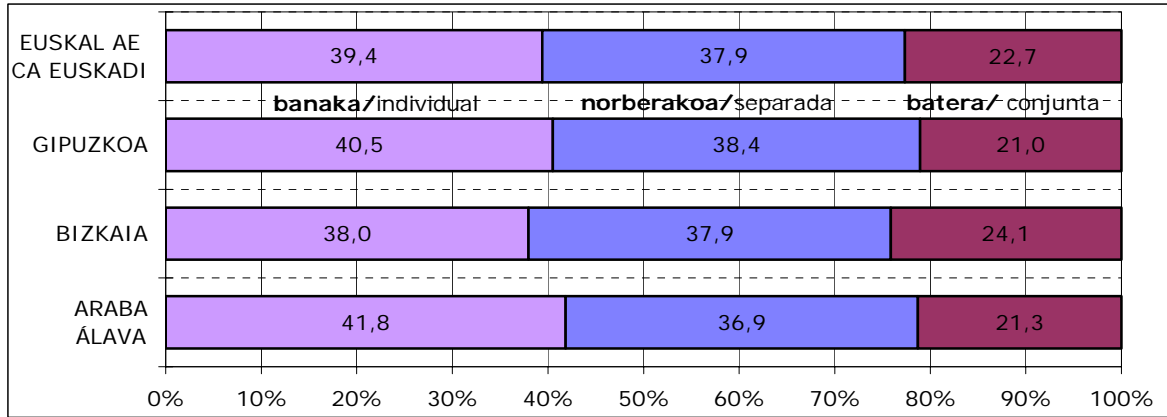
KOADROA / CUADRO IV.2

Zergak banaka ordaintzeko aukera izan da Autonomia Erkidegoko zergadunek gehien hautatu zuten aukera, aitorpenen % 77,3k modalitate hori aukeratu baitute; batera egindako aitorpenak, berriz, aitorpenen % 22,7 soilik izan ziren. Ehuneko horiek egoera sendotua islatzen bide dute zergadunen artean.

La opción de tributación individual es la mayoritaria entre los contribuyentes de la Comunidad Autónoma, el 77,3% de las declaraciones optan por esta modalidad, mientras la declaración conjunta queda relegada al 22,7% de las declaraciones. Estos porcentajes parecen reflejar una situación consolidada entre los contribuyentes.

PFEZ / 2008 / IRPF
AITORPEN MOTAREN BANAKETA PORTZENTUALA LURRALDE HISTORIKOKA
DISTRIBUCIÓN PORCENTUAL DEL TIPO DE DECLARACIÓN POR TERRITORIOS HISTÓRICOS

%



GRAFIKOA / GRÁFICO IV.3

Familia-unitate bateko kide izanik, zergak elkarrekin ordaintzeko modalitatea hautatu zutenek, guztira, 265.464 aitorten aurkeztu zituzten hiru lurralde historikoetan, aitortpenen guztizkoaren % 22,7, hain zuzen ere.

Los contribuyentes que perteneciendo a una unidad familiar optan por la modalidad de tributación conjunta presentaron 265.464 declaraciones en los tres Territorios Históricos, el 22,7% del total de declaraciones.

Banakako tributazioa aukeratuz aurkeztu ziren 905.618 aitortpenetatik, % 49 familia-unitateren bateko kide diren zergadunei dagozkie.

De las 905.618 declaraciones que se presentaron optando por la tributación individual, el 49% corresponden a contribuyentes incluidos en una unidad familiar.

PFEZ. EUSKAL AE / IRPF. C.A. DE EUSKADI
AITORPEN-KOPURUAREN BILAKAERA MOTA ETA LURRALDE HISTORIKOKA
EVOLUCIÓN DEL NÚMERO DE DECLARACIONES POR TIPO Y TERRITORIOS HISTÓRICOS

	ARABA ÁLAVA		BIZKAIA		GIPUZKOA		EUSKAL AE C.A. DE EUSKADI	
	BKA./INDIV.	BRA./CONJ.	BKA./INDIV.	BRA./CONJ.	BKA./INDIV.	BRA./CONJ.	BKA./INDIV.	BRA./CONJ.
2003	110.337	40.818	365.317	163.590	241.305	95.117	716.959	299.525
2004	114.099	40.490	370.807	162.215	247.964	95.044	732.870	297.749
2005	119.310	39.825	384.731	157.649	258.085	94.920	762.126	292.394
2006	123.138	38.357	402.782	153.376	270.165	93.529	782.219	299.128
2007	129.462	39.521	428.806	149.986	295.739	85.730	854.007	275.237
2008	138.635	37.515	455.868	145.040	311.115	82.909	905.618	265.464
% 04/03	3,4	-0,8	1,5	-0,8	2,8	-0,1	2,2	-0,6
% 05/04	4,6	-1,6	3,8	-2,8	4,1	-0,1	4,0	-1,8
% 06/05	3,2	-3,7	4,7	-2,7	4,7	-1,5	2,6	2,3
% 07/06	5,1	3,0	6,5	-2,2	9,5	-8,3	9,2	-8,0
% 08/07	7,1	-5,1	6,3	-3,3	5,2	-3,3	6,0	-3,6

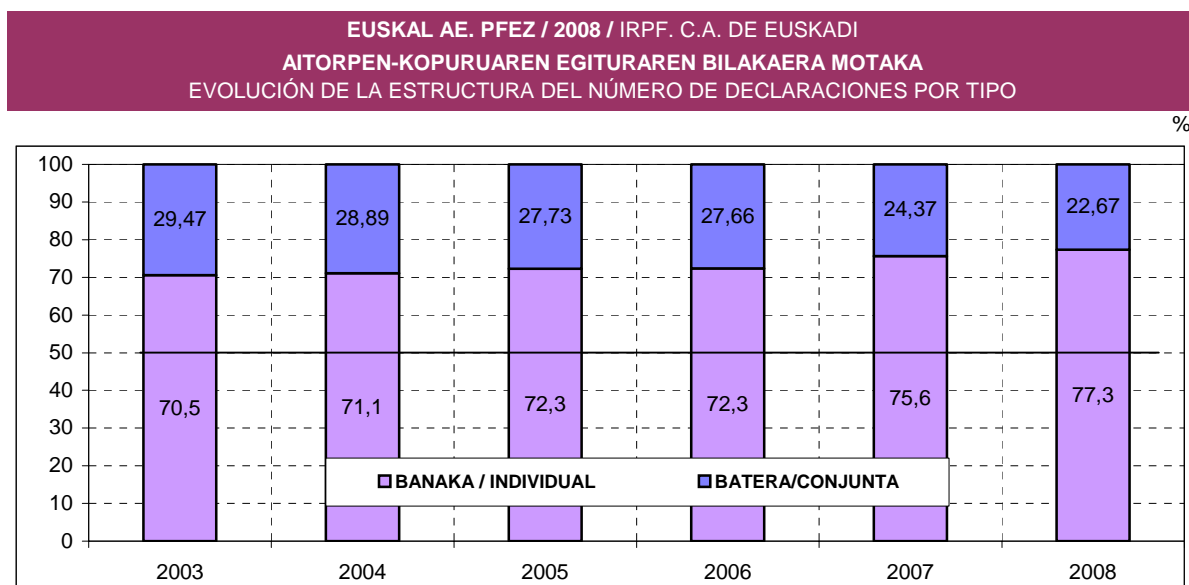
KOADROA / CUADRO IV.3

IV.3 koadroan, 2003. eta 2008. urteen arteko aitorten-kopurua tributazio motaren arabera jaso da.

2008an hazi egin da banakako modalitatean aurkeztutako aitorten kopurua; baterako aitortenak, aldiz, jaitsi egin dira. Datu horiek baieztatu egiten dute azken ekitaldietako joera: banakako aitorten ordezkartza-ehunekoaren igoera neurrtsua, baterako zergapetzearen beherapen txiki baina jarraituaren aldean.

En el Cuadro IV.3, se recoge la evolución, según tipos de tributación, del número de declaraciones entre 2003 y 2008.

En 2008 crece el número de declaraciones presentadas en la modalidad individual mientras descienden las declaraciones conjuntas. Estos datos confirman la tendencia, en los últimos ejercicios, de aumento moderado del porcentaje de representación de las declaraciones individuales frente al pequeño pero continuo detrimento de la tributación conjunta.



GRAFIKOA / GRÁFICO IV.4

Aitorten kopuruari buruzko informazioa zabaldu egiten da hiru lurralde historikoetan, errenta-mailen eta azkeneko ekitaldietan izandako bilakaeraren arabera, II.1.2 eta 3. eranskinetan bildutako tauletan.

c. Errentaren osagaiak

PFEZn, zergadunaren errentak bi ataletan sailkatzen dira: errenta orokorra eta aurreztearen errenta.

Aurreztearen errentak dira ondarezko elementuen transmisioetan agerian geratzen diren ondarezko irabazi eta galerak, etxebizitzatik datozen kapital higiezinaren errendimenduak eta kapital higigarriaren errendimenduak, jarduera ekonomiko baten antzekoak direnek izan ezik (jabetza intelektualaren edo industrialaren ondoriozko eskubideak, laguntza teknikoaren eskaintza,

Se amplía la información sobre el número de declaraciones en los tres Territorios Históricos, según niveles de renta y su evolución en los últimos ejercicios, en las tablas recopiladas en los Anexos II.1.2 y 3.

c. Componentes de la renta

En el IRPF, las rentas del contribuyente se clasifican como renta general o renta del ahorro.

Son rentas del ahorro, las ganancias y pérdidas patrimoniales que se ponen de manifiesto con ocasión de transmisiones de elementos patrimoniales, los rendimientos del capital inmobiliario procedentes de vivienda y los rendimientos del capital mobiliario, con excepción de aquellos que por su naturaleza pueden asemejarse a una actividad económica (derechos derivados de la

ondasun higigarrien alokairuak, negozioak edo meategiak, eta irudiaren gaineko eskubideen lagapenaren ondoriozkoak).

Bestalde, zerga orokorra aurreztearen errentaren izendapena ez duten errendimenduek eta ondarezko irabazigalerek osatzen dute, bai eta errentaren egozpenek ere.

Zergadunaren errenten sailkapenaren ondorioz, gainera, Zergaren zerga-oinarria bi zatitan banatzen da: alde batetik, zerga-oinarri orokorra, eta, bestetik, aurreztearen zerga-oinarria. Bi zati guztiz bereizi dira horiek biak, eta zati horiek osatzen dituzten errentak bateratzea eta konpentsatzea bereiz egiten da, bakoitza bere aldetik.

Era berean, likidazio-oinarria, hau da, zerga-oinarriaren gainean Zergari buruzko araudian aurreikusitako kenketak gauzatzearen ondorioa, likidazio-oinarri orokorraren eta aurreztearen likidazio-oinarriaren baturak osatua dago.

Azkenik, ekitaldi bateko zerga-oinarri negatiboa ondorengo ekitaldi bateko likidazio-oinarri orokor positiboaren bidez konpentsa daiteke.

IV.4 koadroan zerga-oinarri orokorra osatzen duten errenta orokorraren osagai guztiak ageri dira, hau da, aitortutako errentaren egitura, likidazio-oinarriaren tarteen arabera, eta Euskal Autonomia Erkidego osorako (II.1 Eranskina eta A17, B17 eta G17 koadroetako Lurralde Historikoei buruzko informazioa).

Errentako osagairik garrantzitsuena lanaren errendimenduetatik eratorritakoa da eta 23.250 milioi eurokoa da gutxi gorabehera, hortaz, zerga-oinarri orokorraren % 91 baino gehiago hartzen du.

Horren atzetik jarduera ekonomikoen errendimenduak daude, ia 1.765 milioi eurokoak, zerga-oinarri orokorraren % 6,9 alegia.

Zerga-oinarri orokorraren gainerako osagaiek, berriz, oinarri horren % 2 ekartzen dute.

propiedad intelectual o industrial, prestación de asistencia técnica, arrendamientos de bienes muebles, negocios o minas y los derivados de la cesión de derechos de imagen).

Por otra parte, la renta general la forman los rendimientos y las ganancias y pérdidas patrimoniales que no tienen la consideración de renta del ahorro, así como las imputaciones de renta.

Como consecuencia de la clasificación de las rentas del contribuyente, la base imponible del Impuesto se divide en dos partes, la base imponible general y la base imponible del ahorro. Son dos partes totalmente independientes cuya integración y compensación de las rentas que las componen se hace de manera separada.

De igual manera, la base liquidable, el resultado de practicar en la base imponible, en su caso, las reducciones establecidas por las Normas Forales del Impuesto, está formada por la suma de la base liquidable general y la base liquidable del ahorro.

Por último, la base imponible negativa de un ejercicio puede compensarse con la base liquidable general positiva de un ejercicio posterior.

En el Cuadro IV.4 figuran los diferentes componentes de la renta general que constituyen la base imponible general, es decir, la estructura de la renta general declarada, por tramos de la base liquidable y para el conjunto de la Comunidad Autónoma de Euskadi (la información correspondiente a los Territorios Históricos en el Anexo II.1 cuadros A17, B17 y G17).

El componente de la renta general con mayor peso es el derivado de los rendimientos del trabajo, con un importe que ronda los 23.250 millones de euros, representando más del 91% del total de la base imponible general.

Seguido a gran distancia se encuentran los rendimientos de las actividades económicas con un importe de casi 1.765 millones de euros, el 6,9% de la base imponible general.

El resto de componentes de la base imponible general apenas suponen el 2% de la misma.

IV.5 koadroan zerga-oinarri orokorraren gaineko ehuneko-egitura errendimenduen arabera ikusten da (II.1 Eranskina eta A19, B19 eta G19 koadroetako Lurralde Historikoei buruzko informazioa). Tarte guztietan laneko errendimenduak izan ziren garrantzi erlatibo handiena izan zutenak. 30.000 euroko errentetaraino ehunekoak gora egin du, eta % 95 baino gehiagokoa da eta gero behera egin du, batez ere, azken tartean. Zergadunen % 88,2k horrelako errendimenduak lortu zituztela aitortu zuten.

En el Cuadro IV.5 se presenta la estructura porcentual de la base imponible general por tipo de rentas (la información correspondiente a los Territorios Históricos en el Anexo II.1 cuadros A19, B19 y G19). En todos los tramos fueron los rendimientos del trabajo los de mayor peso relativo. Hasta los 30.000 euros de renta el porcentaje crece, superando el 95%, para luego descender, de manera más acusada en el último tramo. El 88,2% de los contribuyentes declararon obtener estos rendimientos.

ERRENTA-MAILAK (Likidazio-Oinarria) NIVELES DE RENTA (Base Liquidable) (€)	ZERGA-OINHARRI OROKORRA / BASE IMPONIBLE GENERAL												
	LANA TRABAJO		HIGIGARRIEN KAPITALA CAPITAL MOBILIARIO		HIGIEZINEN KAPITALA CAP. INMOBILIARIO		JARDUERA EKONOMIKOAK ACTIV. ECONÓMICAS		ONDARE-IRABAZIAK GANANCIAS PATRIMONIALES		BESTELAKO ETEKINAK OTROS	GUZTIRA TOTAL	
	Kop. Nº	Zenbatekoa Importe	Kop. Nº	Zenbatekoa Importe	Kop. Nº	Zenbatekoa Importe	Kop. Nº	Zenbatekoa Importe	Kop. Nº	Zenbatekoa Importe	Zenbatekoa Importe	Kop. Nº	Zenbatekoa Importe
0 - 2.400	28.155	52.142	381	117	631	2.106	10.557	-18.225	258	104	-137	37.248	36.107
2.400 - 3.600	19.444	60.063	233	99	382	1.440	3.250	9.748	81	72	4	22.203	71.426
3.600 - 4.800	21.528	88.284	361	162	621	2.673	3.934	16.136	83	73	-16	24.841	107.312
4.800 - 6.000	23.356	122.675	467	321	878	4.158	4.683	23.707	127	102	19	27.397	150.981
6.000 - 8.400	55.550	400.185	1.189	604	2.169	13.199	11.744	76.264	252	262	-19	65.687	490.497
8.400 - 10.800	64.777	632.468	1.234	809	2.284	15.527	12.695	107.328	369	357	8	75.180	756.497
10.800 - 13.200	80.881	993.612	1.349	934	2.257	17.263	12.111	119.829	527	297	-32	90.250	1.131.904
13.200 - 15.600	92.108	1.347.316	1.409	990	2.291	18.932	10.953	120.897	806	420	-71	99.939	1.488.484
15.600 - 18.000	89.666	1.521.923	1.367	926	2.234	18.921	9.208	111.321	969	502	-34	95.644	1.653.559
18.000 - 20.400	81.702	1.577.964	1.393	1.018	2.090	19.246	7.905	101.997	1.431	463	-58	86.551	1.700.632
20.400 - 22.800	71.499	1.547.486	1.229	911	1.950	17.935	6.487	88.770	1.520	524	22	75.182	1.655.648
22.800 - 25.200	62.970	1.512.672	1.244	598	1.814	17.915	5.387	77.076	1.834	450	-33	65.927	1.608.679
25.200 - 27.600	55.769	1.474.010	1.133	645	1.754	17.176	4.751	69.517	1.881	356	-57	58.119	1.561.647
27.600 - 30.000	48.860	1.402.254	1.148	776	1.614	17.871	4.162	62.587	1.511	311	7	50.832	1.483.805
30.000 - 32.400	42.367	1.314.720	952	590	1.441	15.414	3.409	51.932	1.187	263	-51	43.867	1.382.868
32.400 - 34.800	34.602	1.148.614	927	522	1.275	14.722	3.070	48.544	891	322	93	35.898	1.212.817
34.800 - 37.200	26.448	930.932	765	701	1.201	14.602	2.714	43.421	579	212	0	27.567	989.867
37.200 - 39.600	20.446	760.555	680	539	1.041	13.121	2.363	38.030	462	203	-19	21.335	812.428
39.600 - 42.000	15.828	618.971	650	621	951	13.382	2.007	34.869	378	237	7	16.637	668.087
42.000 - 44.400	12.468	512.588	579	684	827	11.689	1.716	30.226	324	261	12	13.122	555.460
44.400 - 46.800	9.881	425.896	440	424	665	10.109	1.464	28.054	183	106	-16	10.451	464.574
46.800 - 49.200	8.351	377.988	431	346	583	9.126	1.285	25.081	183	85	-36	8.861	412.589
49.200 - 51.600	6.957	328.897	397	422	503	8.925	1.121	22.757	131	139	-78	7.388	361.061
51.600 - 54.000	6.118	300.830	323	309	527	8.408	1.033	21.006	113	73	-7	6.467	330.619
54.000 - 56.400	5.285	269.281	299	134	450	7.414	876	19.175	86	25	29	5.595	296.058
56.400 - 58.800	4.785	255.129	279	330	426	7.031	868	17.647	77	40	-3	5.073	280.174
58.800 - 61.200	4.175	230.093	232	253	361	6.223	720	15.616	67	54	-1	4.398	252.239
61.200 - 63.600	3.779	217.033	205	175	333	6.137	684	15.136	60	57	-34	4.000	238.504
63.600 - 66.000	3.394	198.722	227	221	314	6.604	645	14.476	53	107	-42	3.595	220.087
66.000 - 72.000	6.883	428.456	428	353	602	12.555	1.371	30.613	115	112	55	7.306	472.143
72.000 - 78.000	4.906	326.434	334	328	489	10.608	1.089	27.037	68	114	71	5.259	364.592
78.000 - 84.000	3.783	264.445	321	271	425	9.705	875	24.856	54	25	6	4.064	299.308
84.000 - 90.000	2.756	203.196	235	226	328	7.435	704	20.840	42	59	1	2.985	231.758
90.000 - 120.000	6.941	560.384	650	1.004	979	24.118	1.761	72.576	115	397	-72	7.588	658.408
120.000 - 150.000	2.672	246.537	352	446	461	14.216	705	41.309	44	411	-3	2.980	302.916
150.000 - 180.000	1.331	138.110	187	354	263	9.096	337	26.662	26	12	-76	1.511	174.157
> 180.000	2.723	457.779	468	1.651	632	22.160	810	128.115	31	462	2.403	3.227	612.570
GUZTIRA / TOTAL	1.033.144	23.248.646	24.498	19.814	38.046	447.162	139.454	1.764.929	16.918	8.071	1.843	1.124.174	25.490.465

ZERGA-OINARRI OROKORAREN ETEKIN NAGUSIEN PORTZENTAJEZKO EGITURA ERRENTA-MAILEN ARABERA

ESTRUCTURA PORCENTUAL DE LOS PRINCIPALES RENDIMIENTOS DE LA BASE IMPONIBLE GENERAL SEGÚN NIVELES DE RENTA

%

ERRENTA-MAILAK (Lidazio-Oinarria) NIVELES DE RENTA (Base Liquidable) (€)	Lana Trabajo		Higigarrien Kapitala Capital mobiliario		Higiezinen Kapitala Cap.Inmobiliario		Jarduera Ekonomikoak Activ. Económicas		Ondare-Irabaziak Ganancias Patrimoniales		Bestelako ak Otros
	Kop.	Zenbat.	Kop.	Zenbat.	Kop.	Zenbat.	Kop.	Zenbat.	Kop.	Zenbat.	Zenbat.
	Nº	Importe	Nº	Importe	Nº	Importe	Nº	Importe	Nº	Importe	Importe
0 - 2.400	44,4	144,4	0,6	0,3	1,0	5,8	16,7	-50,5	0,4	0,3	-0,4
2.400 - 3.600	76,4	84,1	0,9	0,1	1,5	2,0	12,8	13,6	0,3	0,1	0,0
3.600 - 4.800	79,2	82,3	1,3	0,2	2,3	2,5	14,5	15,0	0,3	0,1	0,0
4.800 - 6.000	79,3	81,3	1,6	0,2	3,0	2,8	15,9	15,7	0,4	0,1	0,0
6.000 - 8.400	80,4	81,6	1,7	0,1	3,1	2,7	17,0	15,5	0,4	0,1	0,0
8.400 - 10.800	83,5	83,6	1,6	0,1	2,9	2,1	16,4	14,2	0,5	0,0	0,0
10.800 - 13.200	88,2	87,8	1,5	0,1	2,5	1,5	13,2	10,6	0,6	0,0	0,0
13.200 - 15.600	91,2	90,5	1,4	0,1	2,3	1,3	10,8	8,1	0,8	0,0	0,0
15.600 - 18.000	93,1	92,0	1,4	0,1	2,3	1,1	9,6	6,7	1,0	0,0	0,0
18.000 - 20.400	93,8	92,8	1,6	0,1	2,4	1,1	9,1	6,0	1,6	0,0	0,0
20.400 - 22.800	94,6	93,5	1,6	0,1	2,6	1,1	8,6	5,4	2,0	0,0	0,0
22.800 - 25.200	95,0	94,0	1,9	0,0	2,7	1,1	8,1	4,8	2,8	0,0	0,0
25.200 - 27.600	95,5	94,4	1,9	0,0	3,0	1,1	8,1	4,5	3,2	0,0	0,0
27.600 - 30.000	95,7	94,5	2,2	0,1	3,2	1,2	8,2	4,2	3,0	0,0	0,0
30.000 - 32.400	96,1	95,1	2,2	0,0	3,3	1,1	7,7	3,8	2,7	0,0	0,0
32.400 - 34.800	95,9	94,7	2,6	0,0	3,5	1,2	8,5	4,0	2,5	0,0	0,0
34.800 - 37.200	95,4	94,0	2,8	0,1	4,3	1,5	9,8	4,4	2,1	0,0	0,0
37.200 - 39.600	95,2	93,6	3,2	0,1	4,8	1,6	11,0	4,7	2,2	0,0	0,0
39.600 - 42.000	94,4	92,6	3,9	0,1	5,7	2,0	12,0	5,2	2,3	0,0	0,0
42.000 - 44.400	94,2	92,3	4,4	0,1	6,2	2,1	13,0	5,4	2,4	0,0	0,0
44.400 - 46.800	93,8	91,7	4,2	0,1	6,3	2,2	13,9	6,0	1,7	0,0	0,0
46.800 - 49.200	93,4	91,6	4,8	0,1	6,5	2,2	14,4	6,1	2,0	0,0	0,0
49.200 - 51.600	93,2	91,1	5,3	0,1	6,7	2,5	15,0	6,3	1,8	0,0	0,0
51.600 - 54.000	93,7	91,0	4,9	0,1	8,1	2,5	15,8	6,4	1,7	0,0	0,0
54.000 - 56.400	93,6	91,0	5,3	0,0	8,0	2,5	15,5	6,5	1,5	0,0	0,0
56.400 - 58.800	93,4	91,1	5,4	0,1	8,3	2,5	16,9	6,3	1,5	0,0	0,0
58.800 - 61.200	93,7	91,2	5,2	0,1	8,1	2,5	16,2	6,2	1,5	0,0	0,0
61.200 - 63.600	93,5	91,0	5,1	0,1	8,2	2,6	16,9	6,3	1,5	0,0	0,0
63.600 - 66.000	93,5	90,3	6,3	0,1	8,6	3,0	17,8	6,6	1,5	0,0	0,0
66.000 - 72.000	93,0	90,7	5,8	0,1	8,1	2,7	18,5	6,5	1,6	0,0	0,0
72.000 - 78.000	91,9	89,5	6,3	0,1	9,2	2,9	20,4	7,4	1,3	0,0	0,0
78.000 - 84.000	91,9	88,4	7,8	0,1	10,3	3,2	21,3	8,3	1,3	0,0	0,0
84.000 - 90.000	91,0	87,7	7,8	0,1	10,8	3,2	23,2	9,0	1,4	0,0	0,0
90.000 - 120.000	89,3	85,1	8,4	0,2	12,6	3,7	22,6	11,0	1,5	0,1	0,0
120.000 - 150.000	86,4	81,4	11,4	0,1	14,9	4,7	22,8	13,6	1,4	0,1	0,0
150.000 - 180.000	83,7	79,3	11,8	0,2	16,5	5,2	21,2	15,3	1,6	0,0	0,0
> 180.000	79,2	74,7	13,6	0,3	18,4	3,6	23,5	20,9	0,9	0,1	0,4
GUZTIRA / TOTAL	88,2	91,2	2,1	0,1	3,2	1,8	11,9	6,9	1,4	0,0	0,0

KOADROA / CUADRO IV.5

IV.6 koadroan ageri dira nolako kenketak izan dituen zerga-oinarri orokorrak zergadunek BGAEetara eta pentsio-planetara egindako ekarpenengatik, bai eta baterako tributaziorako eta konpentsazioko pentsioetarako ezarritako lege-kenketa ere.

En el Cuadro IV.6 aparecen las reducciones de la base imponible general por aportaciones de los contribuyentes a EPSV y Planes de Pensiones así como la reducción legal establecida para tributación conjunta y las pensiones compensatorias. Éstas suponen

Horiek zerga-oinarri orokorraren gutxiagotzea dakarte, % 8,5tik gorakoa.

una minoración de la base imponible general superior al 8,5%.

PFEZ. EUSKAL AE / 2008 / IRPF. C.A. EUSKADI

ZERGA-OINARRI OROKORRAREN MURRIZKETAK / REDUCCIONES DE LA BASE IMPONIBLE GENERAL

000 €

ERRENTA-MAILAK (Likidazio-Oinarria) NIVELES DE RENTA (Base Liquidable) (€)	Zerga-Oinarri Orokorra Base Imponible General	MURRIZKETAK / REDUCCIONES						Aurreko urteetako likidazio-oinarri negatiboak Bases liquidables negativas de años anteriores		Likidazio-Oinarri Orokorra Base Liquidable General	
		BGAE-tarako ekarpenak Aportaciones EPSV		Baterako zerga- ordainketagatiko murrizketa Reduc. Tribut. Conjunta		Konpentsazioko pentsioak Pensiones compensatorias		Kop. Nº	Zenbat. Importe	Kop. Nº	Zenbatekoa Importe
		Kop. Nº	Zenbat. Importe	Kop. Nº	Zenbat. Importe	Kop. Nº	Zenbat. Importe				
0 - 2.400	36.107	7.166	7.202	9.944	26.537	45	358	650	9.389	27.871	15.183
2.400 - 3.600	71.426	3.857	3.834	3.603	12.426	9	44	140	1.435	21.335	54.727
3.600 - 4.800	107.312	5.016	5.024	4.288	15.531	20	117	83	1.079	24.252	86.494
4.800 - 6.000	150.981	6.100	6.209	5.071	18.703	14	86	95	424	26.931	125.855
6.000 - 8.400	490.497	16.102	18.972	13.492	50.645	83	409	204	1.707	65.083	420.756
8.400 - 10.800	756.497	20.933	26.857	18.735	70.992	124	585	169	1.014	74.842	657.775
10.800 - 13.200	1.131.904	28.765	36.345	21.694	82.533	175	875	160	1.077	90.032	1.011.439
13.200 - 15.600	1.488.484	36.842	46.890	23.368	89.195	193	918	129	638	99.807	1.351.619
15.600 - 18.000	1.653.559	40.181	55.964	22.464	85.948	183	948	88	494	95.556	1.510.374
18.000 - 20.400	1.700.632	39.516	61.676	20.518	78.578	188	1.002	74	341	86.492	1.559.131
20.400 - 22.800	1.655.648	37.687	64.550	17.530	67.117	190	926	54	172	75.131	1.522.903
22.800 - 25.200	1.608.679	35.744	66.044	15.145	57.965	154	780	52	139	65.893	1.483.829
25.200 - 27.600	1.561.647	33.325	67.194	13.296	50.873	141	762	49	293	58.076	1.442.580
27.600 - 30.000	1.483.805	31.277	67.144	11.270	43.060	124	548	50	264	50.807	1.372.838
30.000 - 32.400	1.382.868	28.437	64.152	9.044	34.520	99	492	33	373	43.842	1.283.399
32.400 - 34.800	1.212.817	25.011	59.412	6.930	26.460	85	435	23	141	35.881	1.126.432
34.800 - 37.200	989.867	19.520	51.496	5.418	20.663	82	470	19	156	27.547	917.132
37.200 - 39.600	812.428	15.189	42.884	4.359	16.664	70	384	16	34	21.320	752.463
39.600 - 42.000	668.087	11.684	36.817	3.454	13.192	56	331	8	70	16.618	617.695
42.000 - 44.400	555.460	9.270	30.946	2.798	10.710	38	297	14	41	13.112	513.527
44.400 - 46.800	464.574	7.387	26.921	2.169	8.284	38	255	9	33	10.437	429.093
46.800 - 49.200	412.589	6.362	24.355	1.956	7.469	42	302	12	70	8.841	380.472
49.200 - 51.600	361.061	5.311	21.767	1.594	6.083	19	204	9	43	7.378	333.033
51.600 - 54.000	330.619	4.682	20.022	1.425	5.435	34	272	8	25	6.460	304.898
54.000 - 56.400	296.058	4.049	17.993	1.199	4.594	25	139	5	10	5.582	273.324
56.400 - 58.800	280.174	3.699	16.689	1.080	4.117	21	154	8	-18	5.061	259.233
58.800 - 61.200	252.239	3.188	15.295	943	3.605	18	123	0	-41	4.395	233.257
61.200 - 63.600	238.504	2.949	14.455	882	3.371	16	144	6	5	3.991	220.529
63.600 - 66.000	220.087	2.656	13.413	740	2.824	17	148	5	24	3.590	203.690
66.000 - 72.000	472.143	5.372	28.628	1.663	6.358	48	331	8	191	7.289	436.759
72.000 - 78.000	364.592	3.931	22.813	1.159	4.426	32	246	8	-11	5.245	337.134
78.000 - 84.000	299.308	2.979	18.404	907	3.479	28	212	11	-11	4.054	277.257
84.000 - 90.000	231.758	2.203	14.424	673	2.577	22	271	7	22	2.972	214.484
90.000 - 120.000	658.408	5.665	42.091	1.743	6.678	70	746	17	238	7.550	608.741
120.000 - 150.000	302.916	2.138	19.399	640	2.459	30	411	8	92	2.959	280.579
150.000 - 180.000	174.157	1.042	10.165	332	1.270	16	255	4	3	1.493	162.469
> 180.000	612.570	2.221	24.565	722	2.783	53	1.001	10	208	3.179	584.327
GUZTIRA / TOTAL	25.490.465	517.456	1.171.013	252.248	948.124	2.602	15.981	2.245	20.165	1.110.904	23.365.433

KOADROA / CUADRO IV.6

Pentsio-planetara eta BGAEetara egindako ekarpenen ondoriozko murrizketari dagokionez, ekarpenak egin zituzten zergadunen kopurua % 0,8 eskas handitu den

En relación con la reducción por aportaciones a Planes de Pensiones y EPSV, aunque el número de contribuyentes que han realizado aportaciones se ha incrementado un escaso

arren, ekarpen horien zenbatekoa % 2,4 murriztu da. Aurten lehenengo aldiz izan da ekarpenen zenbatekoa aurreko urteetakoak baino txikiagoa.

Ekarpenen bolumena, guztira, 1.200 milioi eurora hurbildu zen eta zergadunen % 44,2k gauzatu zituzten ekarpenen zenbatekoak.

Batez besteko ekarpen orokorra 2.263 eurora iritsi da, aurreko urtekoaren %3,2 jaitsiz, eta gorabehera hauek izan ditu: errenta-maila baxuenetan batez besteko ekarpen moduan egiten den kopurutik, 1.558,80 eurotik, 30.000 euroko likidazio-oinarria arte, non soilik zergadunen % 37,25ek egin zituzten ekarpenak, 30.000 eta 90.000 euro arteko oinarriak dituzten zergadunek egindako 3.300 euroko ekarpenetik pasatuz, non zergadunen % 69,5ek ekarpenak egiten dituzten, harik eta 8.700 euroko batez besteko ekarpena arte errenta-mailarik altuenetan, non ekarpenak egiten dituzten zergadunen ehunekoa % 69,7ra jaisten den.

Baterako tributazioaren ondoriozko murrizketak 252.248 pertsonarengan izan zuen eragina, aurreko ekitaldian baino 9.985 gutxiago, hain zuzen. Kenketako erantsitako kopuru osoak 950 milioi euro baino gehiago ekarri zuen. Kenketa hori uniformea da errenta-tarte guztietan. Horren bilakaera familia-unitateko baterako aitortzen beharakada jarraituarekin lotuta dago.

IV.7 koadroan ageri dira zerga-oinarri orokorra osatzen duten aurreztearen errentaren osagai guztiak, zerga-oinarri horren kenketak, eta, azkenik, aurreztearen likidazio-oinarria, likidazio-oinarriaren tarteen arabera.

Osagai horietatik garrantzitsuena, kopuruagatik eta aitortzen-kopuruagatik, kapital higigarriaren errendimendua da. Haren zenbatekoak, 2.418 milioi eurotik gorakoa, aurreztearen zerga-oinarriaren % 73 hartzen du kasik, eta aitortzen % 95,2an agertzen da.

0,8%, el importe total de las aportaciones descende en un 2,4%. Es el primer año que el importe de las aportaciones es inferior al del año anterior.

El volumen de estas aportaciones se acercó a los 1.200 millones de euros y fueron realizadas por el 44,2% de los contribuyentes.

La aportación media general ascendió a 2.263 euros, reduciéndose un 3,2% respecto del año anterior; variando entre los 1.558,80 euros como aportación media de los niveles bajos de renta, hasta 30.000 euros de base liquidable, donde sólo el 37,25% de los contribuyentes realizan aportaciones, pasando por los 3.300 euros de aportación media de contribuyentes con bases entre 30.000 y 90.000 euros, donde el 69,5% de los contribuyentes realizan aportaciones y hasta los 8.700 euros de aportación media en los niveles altos de renta, donde el porcentaje de contribuyentes que realizan aportaciones baja al 69,7% respecto del año anterior.

La reducción por tributación conjunta afectó a 252.248 contribuyentes, 9.985 menos que el ejercicio anterior. El total agregado de la reducción supuso casi 950 millones de euros. Esta reducción está presente de forma uniforme en todos los tramos de renta. Su evolución está relacionada con el continuo descenso de las declaraciones conjuntas en la unidad familiar.

En el Cuadro IV.7 figuran los diferentes componentes de la renta del ahorro que constituyen la base imponible del ahorro, las reducciones de esta base imponible y, por último, la base liquidable del ahorro por tramos de la base liquidable.

El más importante de estos componentes por su cuantía y por el número de declaraciones es el rendimiento de capital mobiliario. Su importe, superior a los 2.418 millones de euros, representa prácticamente el 73% de la base imponible del ahorro y aparece en el 95,2% de las declaraciones.

ERRENTA-MAILAK (Likidazio-Oinarria) NIVELES DE RENTA (Base Liquidable) (€)	ETEKIN NAGUSIAK / PRINCIPALES RENDIMIENTOS						Aurrezteko Zerga-Oinarria Base Imponible del Ahorro		MURRIZKETAK / REDUCCIONES		Aurrezteko Likidazio- Oinarria Base Liquidable del Ahorro	
	HIGIGARRIEN KAPITALA CAPITAL MOBILIARIO		HIGIEZINEN KAPITALA CAP.INMOBILIARIO		ONDARE-IRABAZIAK GANANCIAS PATRIMONIALES		Kop. Nº	Zenbatekoa Importe	Kop. Nº	Zenbat.a Importe	Kop. Nº	Zenbatekoa Importe
	Kop. Nº	Zenbatekoa Importe	Kop. Nº	Zenbatekoa Importe	Kop. Nº	Zenbatekoa Importe						
Negatiboak / negativas	0	0	0	0	0	0	0	0	0	0	0	0
0 - 2.400	57.759	23.127	268	309	5.132	1.108	57.557	25.088	94	315	57.531	24.773
2.400 - 3.600	23.804	19.932	345	750	2.527	1.054	23.781	21.831	48	109	23.781	21.721
3.600 - 4.800	25.339	24.916	457	1.222	2.704	1.389	25.306	27.574	45	102	25.306	27.471
4.800 - 6.000	27.531	28.942	754	2.438	2.960	1.687	27.490	33.181	61	96	27.490	33.085
6.000 - 8.400	64.396	67.168	1.771	6.646	6.691	4.911	64.256	78.808	110	225	64.256	78.583
8.400 - 10.800	72.548	74.453	1.852	7.006	7.387	6.300	72.366	87.988	162	496	72.366	87.492
10.800 - 13.200	85.907	78.572	1.910	7.347	8.431	7.022	85.730	93.213	148	240	85.730	92.973
13.200 - 15.600	94.915	87.131	1.986	7.688	9.390	8.042	94.654	103.127	189	379	94.654	102.749
15.600 - 18.000	91.280	89.206	2.039	8.129	9.520	9.390	91.071	106.899	178	594	91.071	106.304
18.000 - 20.400	83.273	91.441	2.036	8.202	9.433	10.219	83.095	110.074	170	423	83.095	109.651
20.400 - 22.800	72.905	88.979	2.042	8.229	8.862	10.473	72.749	107.806	177	389	72.749	107.417
22.800 - 25.200	64.190	85.654	2.010	8.162	8.125	10.870	64.060	104.916	169	412	64.060	104.504
25.200 - 27.600	56.531	80.103	1.827	7.622	7.381	10.614	56.399	98.645	143	622	56.399	98.023
27.600 - 30.000	49.425	77.648	1.592	6.633	6.865	10.991	49.318	95.479	164	326	49.318	95.153
30.000 - 32.400	42.884	74.153	1.440	6.085	6.263	10.868	42.795	91.395	123	280	42.795	91.115
32.400 - 34.800	35.171	67.711	1.366	5.784	5.357	10.600	35.106	84.131	152	362	35.106	83.769
34.800 - 37.200	27.016	62.941	1.230	5.343	4.473	11.358	26.986	79.659	110	315	26.986	79.344
37.200 - 39.600	20.998	56.039	1.049	4.955	3.686	10.507	20.978	71.626	94	443	20.978	71.183
39.600 - 42.000	16.396	51.499	878	4.300	3.124	10.016	16.383	65.894	108	361	16.383	65.533
42.000 - 44.400	12.941	44.992	755	3.512	2.606	9.205	12.915	57.710	91	349	12.915	57.361
44.400 - 46.800	10.290	38.685	623	3.160	2.097	9.140	10.254	51.080	65	359	10.254	50.721
46.800 - 49.200	8.740	37.148	453	2.406	1.866	8.764	8.733	48.388	61	140	8.733	48.248
49.200 - 51.600	7.308	32.912	420	2.166	1.637	7.933	7.291	43.030	49	178	7.291	42.852
51.600 - 54.000	6.381	29.773	353	1.847	1.455	8.140	6.379	39.805	50	186	6.379	39.619
54.000 - 56.400	5.542	28.850	345	1.776	1.256	7.772	5.534	38.437	48	153	5.534	38.284
56.400 - 58.800	4.994	26.405	281	1.443	1.233	7.865	4.984	35.820	32	63	4.984	35.757
58.800 - 61.200	4.349	25.313	248	1.288	1.015	7.413	4.350	34.009	40	97	4.350	33.912
61.200 - 63.600	3.968	22.936	243	1.608	955	7.638	3.968	32.185	38	535	3.968	31.650
63.600 - 66.000	3.544	23.099	243	1.462	922	7.037	3.540	31.615	27	159	3.540	31.456
66.000 - 72.000	7.251	52.064	453	2.591	1.904	18.255	7.244	72.940	60	196	7.244	72.744
72.000 - 78.000	5.238	45.435	357	2.016	1.450	14.951	5.237	62.504	48	185	5.237	62.319
78.000 - 84.000	4.055	39.350	350	2.323	1.186	14.049	4.049	55.729	41	241	4.049	55.488
84.000 - 90.000	2.973	34.967	217	1.343	888	13.838	2.973	50.285	40	1.605	2.973	48.681
90.000 - 120.000	7.650	126.732	598	4.210	2.736	54.581	7.647	186.062	92	655	7.647	185.407
120.000 - 150.000	3.043	88.454	287	2.266	1.271	40.564	3.045	131.332	70	273	3.045	131.059
150.000 - 180.000	1.560	62.267	140	1.557	736	33.944	1.564	97.855	33	444	1.564	97.411
> 180.000	3.402	429.974	349	3.603	1.805	39.299	3.408	784.102	78	2.198	3.408	781.904
GUZTIRA / TOTAL	1.115.497	2.418.970	33.567	147.428	145.329	767.806	1.113.195	3.340.223	3.427	14.504	1.113.169	3.325.718

KOADROA / CUADRO IV. 7

Errendimendua, batik bat, jasotako dibidenduetatik eta kontu korronte eta aurrezki-kontuen interesetatik dator.

Zerga-oinarriaren beste errendimendu garrantzitsu bat ondareko irabaziak dira. Aitorpenen % 12an agertzen dira, eta oinarriaren % 23 hartzen dute, 767 milioi euroko zenbatekoa, guztira; hau da, 2007koekin erkatuz, ia-ia %50a jaitsi dute.

Ondaren irabaziak, batez ere, balio higigarriak eskualdatzetik eta higiezinak eskualdatzetik

El rendimiento proviene fundamentalmente de dividendos percibidos e intereses de cuentas corrientes y de ahorro.

El otro rendimiento importante de la base imponible del ahorro son las ganancias patrimoniales. Aparecen en el 12% de las declaraciones y suponen el 23% de la base, con un importe de 767 millones de euros, es decir, han caído casi un 50% respecto a 2007.

Como las ganancias patrimoniales derivan principalmente de la transmisión de valores

datozenez, etekinek islatzen dute krisi ekonomikoak ondorio zuzena eragin duela haiengan.

IV. koadroan aurrezteko likidazio-oinarriaren etekinen portzentajezko egitura errenta-mailen arabera aurkezten da. (II.1 Eranskina eta A21, B21 eta G21 koadroetako Lurralde Historikoei buruzko informazioa).

mobiliarios y de la transmisión de inmuebles, los rendimientos reflejan que la crisis económica ha tenido un efecto directo sobre los mismos.

En el cuadro IV.8 se presenta la estructura porcentual de la base imponible del ahorro por tipo de renta (la información correspondiente a los Territorios Históricos en el Anexo II.1 cuadros A21, B21 y G21).

PFEZ. EUSKAL AE / 2008 / IRPF. C.A. EUSKADI

AURREZTEKO LIKIDAZIO-OINARRIAREN ETEKINEN PORTZENTAJEZKO EGITURA ERRENTA-MAILEN ARABERA

ESTRUCTURA PORCENTUAL DE LOS RENDTOS. DE LA BASE LIQUIDABLE DEL AHORRO SEGÚN NIVELES DE RENTA

%

ERRENTA-MAILAK (Likidazio-Oinarria) NIVELES DE RENTA (Base Liquidable) (€)	Higigarrien Kapitala Capital mobiliario		Higiezinen Kapitala Cap.Inmobiliario		Ondare-Irabaziak Ganancias Patrimoniales	
	Kop.	Zenbat.	Kop.	Zenbat.	Kop.	Zenbat.
	Nº	Importe	Nº	Importe	Nº	Importe
0 - 2.400	91,1	93,4	0,4	1,2	8,1	4,5
2.400 - 3.600	93,5	91,8	1,4	3,5	9,9	4,9
3.600 - 4.800	93,3	90,7	1,7	4,4	10,0	5,1
4.800 - 6.000	93,4	87,5	2,6	7,4	10,0	5,1
6.000 - 8.400	93,2	85,5	2,6	8,5	9,7	6,2
8.400 - 10.800	93,6	85,1	2,4	8,0	9,5	7,2
10.800 - 13.200	93,6	84,5	2,1	7,9	9,2	7,6
13.200 - 15.600	94,0	84,8	2,0	7,5	9,3	7,8
15.600 - 18.000	94,7	83,9	2,1	7,6	9,9	8,8
18.000 - 20.400	95,6	83,4	2,3	7,5	10,8	9,3
20.400 - 22.800	96,5	82,8	2,7	7,7	11,7	9,7
22.800 - 25.200	96,9	82,0	3,0	7,8	12,3	10,4
25.200 - 27.600	96,8	81,7	3,1	7,8	12,6	10,8
27.600 - 30.000	96,8	81,6	3,1	7,0	13,4	11,6
30.000 - 32.400	97,2	81,4	3,3	6,7	14,2	11,9
32.400 - 34.800	97,5	80,8	3,8	6,9	14,9	12,7
34.800 - 37.200	97,5	79,3	4,4	6,7	16,1	14,3
37.200 - 39.600	97,8	78,7	4,9	7,0	17,2	14,8
39.600 - 42.000	97,8	78,6	5,2	6,6	18,6	15,3
42.000 - 44.400	97,8	78,4	5,7	6,1	19,7	16,0
44.400 - 46.800	97,7	76,3	5,9	6,2	19,9	18,0
46.800 - 49.200	97,7	77,0	5,1	5,0	20,9	18,2
49.200 - 51.600	97,9	76,8	5,6	5,1	21,9	18,5
51.600 - 54.000	97,7	75,1	5,4	4,7	22,3	20,5
54.000 - 56.400	98,1	75,4	6,1	4,6	22,2	20,3
56.400 - 58.800	97,5	73,8	5,5	4,0	24,1	22,0
58.800 - 61.200	97,6	74,6	5,6	3,8	22,8	21,9
61.200 - 63.600	98,1	72,5	6,0	5,1	23,6	24,1
63.600 - 66.000	97,6	73,4	6,7	4,6	25,4	22,4
66.000 - 72.000	98,0	71,6	6,1	3,6	25,7	25,1
72.000 - 78.000	98,1	72,9	6,7	3,2	27,2	24,0
78.000 - 84.000	98,5	70,9	8,5	4,2	28,8	25,3
84.000 - 90.000	98,2	71,8	7,2	2,8	29,3	28,4
90.000 - 120.000	98,4	68,4	7,7	2,3	35,2	29,4
120.000 - 150.000	98,4	67,5	9,3	1,7	41,1	31,0
150.000 - 180.000	98,1	63,9	8,8	1,6	46,3	34,8
> 180.000	98,9	55,0	10,1	0,5	52,5	44,7
GUZTIRA / TOTAL	95,3	72,4	2,9	4,4	12,4	23,0

KOADROA / CUADRO IV.8

IV.9 koadroak, bestalde, likidazio-oinarri orokorra zein aurreztearen oinarria osatzen duten errenten pisu erlatiboari, oinarrien kenketei eta kenketa horiek aitortzen dituzten aitortpenen ehunekoari buruzko laburpen bat erakusten du.

El Cuadro IV.9 muestra un resumen del peso relativo de las rentas que componen tanto la base liquidable general como la del ahorro, las reducciones de las bases y el porcentaje de declaraciones que declaran las mismas.

EUSKAL AE / 2008 / C.A. DE EUSKADI

ETEKINEN PISU ERLATIBOA AITORPEN-KOPURU, ZENBATEKO ETA LURRALDE HISTORIKOEN ARABERA
PESO RELATIVO DE LOS RENDIMIENTOS SEGÚN Nº DE DECLARACIONES, IMPORTE Y TERRITORIOS HISTÓRICOS

%

	ARABA ÁLAVA		BIZKAIA		GIPUZKOA		EUSKAL AE C.A. EUSKADI		
	Kop. Nº	Zenbat. Importe	Kop. Nº	Zenbat. Importe	Kop. Nº	Zenbat. Importe	Kop. Nº	Zenbat. Importe	
LIKIDAZIO-OINARRI OROKORRA / BASE LIQUIDABLE GENERAL									
LANA	89,2	91,6	88,1	91,6	88,0	90,5	88,2	91,2	TRABAJO
HIGIGARRIEN KAPITALA	0,5	0,1	0,9	0,1	4,6	0,1	2,1	0,1	CAPITAL MOBILIARIO
HIGIEZINEN KAPITALA	4,5	1,7	4,6	1,7	0,7	1,9	3,2	1,8	CAPITAL INMOBILIARIO
JARDUERA EKONOMIKOAK	11,2	6,5	11,9	6,6	12,3	7,6	11,9	6,9	ACTIVIDADES ECONÓMICAS
ONDARE-IRABAZIAK	8,2	0,1	0,2	0,0	0,3	0,0	1,4	0,0	GANANC. PATRIMON.
MURRIZKETAK		-7,7		-8,2		-9,1		-8,5	REDUCCIONES
AURREZTEKO LIKIDAZIO-OINARRIA / BASE LIQUIDABLE DEL AHORRO									
HIGIGARRIEN KAPITALA	96,6	72,3	96,0	73,1	93,5	72,3	95,3	72,4	CAPITAL MOBILIARIO
HIGIEZINEN KAPITALA	3,5	6,3	2,4	3,4	3,3	5,4	2,9	4,4	CAPITAL INMOBILIARIO
ONDARE-IRABAZIAK	6,8	21,4	8,5	23,1	20,9	23,7	12,4	23,0	GANANC. PATRIMON.

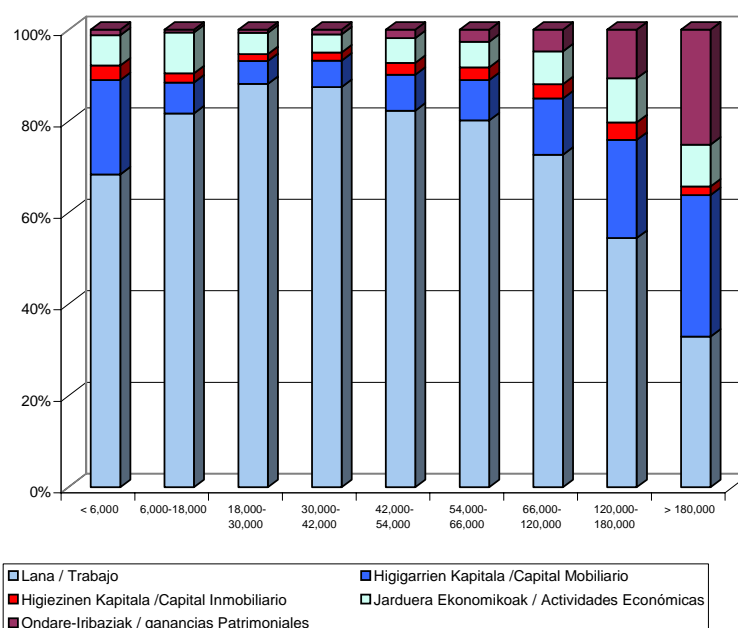
KOADROA / CUADRO IV.9

IV.5 grafikoak zerga-oinarri guztizkoa eratzten duten zerga-iturri bakoitzaren berariazko pisuak erakusten dizkigu, eta, beraz, kenketak salbuetsita daude, errenta-mailen araberako banaketan.

El Gráfico IV.5 nos muestra los pesos específicos de las distintas fuentes de renta que conforman la Base Imponible total, excluidas, por tanto, las reducciones, en su distribución por niveles de renta.

PFEZ. EUSKAL AE / 2008 / IRPF. C.A. EUSKADI

ZERGA-OINARRIAREN ERRENDA NAGUSIEN PORTZENTAJEKO EGITURA ERRENDA-MAILEN ARABERA
ESTRUCTURA PORCENTUAL DE LAS PRINCIPALES RENTAS DE LA BASE IMPONIBLE SEGÚN NIVELES DE RENTA



GRAFIKOA / GRÁFICO IV.5

d. Batez besteko errendimenduak

IV.10, IV.11 eta IV.12 koadroetan errentaren osagai bakoitzaren eta zerga-oinarri orokorra eta bereziaren batez besteko errendimendua ikusten dira Lurralde Historiko bakoitzaren arabera eta Euskal Autonomia Erkidegoan errenta mailen arabera. Batez besteko errendimendu hori osagai bakoitzaren errendimendu garbi osoa eta hori aitortu duten pertsona kopuruaren arteko zatiketaren emaitza da.

Euskal Autonomia Erkidegoko batez besteko zerga-oinarri orokorra 21.032,81 eurokoa izan zen. Lanetik etorritako batez besteko errendimendua (22.502,81 euro) ia errenta tarte guztietan errendimendurik altuena izan zen eta errenta mailak gora egin ahala, gora egiten du.

d. Rendimientos medios

En los Cuadros IV.10, IV.11 y IV.12 se muestra el rendimiento medio de cada componente de la renta y la base imponible general y del ahorro por Territorio Histórico y por niveles de renta en el conjunto de la Comunidad Autónoma de Euskadi. Este rendimiento medio es el resultado de dividir el rendimiento neto total de cada componente entre el número de contribuyentes declarantes de la misma.

La base liquidable general media en el conjunto de la Comunidad Autónoma de Euskadi fue de 21.032,81 euros. El rendimiento medio proveniente del trabajo, 22.502,81 euros, constituyó en prácticamente todos los tramos de renta, el rendimiento medio más elevado, evolucionando de modo ascendente a medida que aumenta el nivel de renta.

EUSKAL AE / 2008 / C.A. DE EUSKADI
BATEZ BESTEKO ETEKINAK LURRALDE HISTORIKOKA
RENDIMIENTOS MEDIOS POR TERRITORIOS HISTÓRICOS

	ARABA ÁLAVA	BIZKAIA	GIPUZKOA	EUSKAL AE C.A.EUSKADI	
LANA	22.140,79	22.697,38	22.369,69	22.502,81	TRABAJO
HIGIGARRIEN KAPITALA	2.516,76	2.257,10	274,98	808,79	CAPITAL MOBILIARIO
HIGIEZINEN KAPITALA	8.037,91	8.176,27	59.825,09	11.753,21	CAPITAL INMOBILIARIO
JARDUERA EKONOMIKOAK	12.567,79	12.162,97	13.419,06	12.656,00	ACTIVIDADES ECONÓMICAS
ONDARE-IRABAZIAK	207,15	1.812,05	2.326,05	477,06	GANANC. PATRIMONIALES
LIKIDAZIO-OINARRI OROKORRA	20.793,86	21.304,63	20.729,90	21.032,81	BASE LIQUIDABLE GENERAL
HIGIGARRIEN KAPITALA	1.761,67	2.293,69	2.160,32	2.168,51	CAPITAL MOBILIARIO
HIGIEZINEN KAPITALA	4.196,58	4.346,99	4.534,97	4.392,05	CAPITAL INMOBILIARIO
ONDARE-IRABAZIAK	7.414,74	8.192,83	3.165,97	5.283,23	GANANC. PATRIMONIALES
AURREZTEKO LIKIDAZIO-OINARRIA	2.436,47	3.153,53	2.983,59	2.987,61	BASE LIQUIDABLE DEL AHORRO

KOADROA / CUADRO VI.10

Jarduera ekonomikoak gauzatzearen ondoriozko batez besteko errendimendua 12.656,00 eurokoa izan da. Errenta-tartean arabera, batez besteko errendimenduak gorantz egin du etengabe, baita lanetik lortutakoak ere, baina zenbateko askoz txikiagoekin.

Euskal Autonomia Erkidegoko aurreztearen batez besteko likidazio-oinarri orokorra 2.987,61 eurokoa izan zen. Aipatzekoa da, osagaien artean, hori lortzea aitortu zuten

El rendimiento medio obtenido por la realización de actividades económicas ascendió a 12.656,00 euros. Por tramos de renta el rendimiento medio evoluciona en continuo ascenso, al igual que el procedente del trabajo, si bien con importes muy inferiores.

La base liquidable media del ahorro en el conjunto de la Comunidad Autónoma de Euskadi fue de 2.987,61 euros. Destaca entre sus componentes la ganancia patrimonial

zergadunen batez besteko ondarezko irabazia: 5.283,23 euro (2007an: 10.617,89 euro), krisiaren ondorioak adieraziz.

media de los contribuyentes que declararon su obtención, 5.283,23 euros frente a los 10.617,89 de 2007, poniendo de manifiesto nuevamente los efectos de la crisis.

EUSKAL AE / 2008 / C.A. DE EUSKADI
AITORPEN KOPURUA ETA BATAZ BESTEKO ZENBATEKOAK LURRALDE HISTORIKOKA
Nº DECLARACIONES E IMPORTES MEDIOS POR TERRITORIOS HISTÓRICOS

€

	ARABA ÁLAVA		BIZKAIA		GIPUZKOA		EUSKAL AE C.A.EUSKADI	
	Kopurua Número	Zenbatekoa Importe	Kopurua Número	Zenbatekoa Importe	Kopurua Número	Zenbatekoa Importe	Kopurua Número	Zenbatekoa Importe
Aitorpen kopurua / Nº declaraciones	176.150		600.908		394.024		1.171.082	
Likidazio-oinarria orokorra/ B. Liquidable general	168.606	20.793,86	566.740	21.304,63	375.558	20.729,90	1.110.904	21.032,81
Aurrezteko likidazio-oinarria / B. L. del ahorro	170.131	2.436,47	574.103	3.153,53	368.935	2.983,59	1.113.169	2.987,61
Oinarri orokorra k. Osoa / C. Íntegra B. General	175.458	5.330,95	566.740	5.795,27	373.828	5.560,12	1.116.026	5.643,51
Aurrezteko oinarriak. Osoa / C. Íntegra B. Ahorro	170.131	440,23	574.103	567,63	356.052	556,47	1.100.286	544,32
K. Likidoa /Cuota Líquida	128.044	4.693,92	430.739	5.152,77	292.344	4.717,42	851.127	4.934,21

KOADROA / CUADRO VI.11

LIKIDAZIO-OINARRIAREN OSAGAI NAGUSIEN BATEZ BESTEKO ZENBATEKOAK ERRENTA-MAILEN ARABERA
IMPORTES MEDIOS DE LOS PRINCIPALES COMPONENTES DE LA BASE LIQUIDABLE SEGÚN NIVELES DE RENTA

€

ERRENTA-MAILAK (Likidazio-Oinarria) NIVELES DE RENTA (Base Liquidable) (€)	LIKIDAZIO-OINARRI OROKORRA / BASE LIQUIDABLE GENERAL						AURREZTEKO LIKIDAZIO-OINARRIA BASE LIQUIDABLE DEL AHORRO			
	Lana	Higigarrien Kapitala	Higiezin Kapitala	Jarduera Ekonomikoak	Ondare- Irabaziak	Guztira	Higigarrien Kapitala	Higiezin Kapitala	Ondare- Irabaziak	Guztira
	Trabajo	Capital Mobiliario	Capital Inmobiliario	Actividades Económicas	Gananc. Patrimon.	Total	Capital Mobiliario	Cap.Inmobil.	Ganancias Patrimoniales	Total
Negatiboak / negativas										
0 - 2.400	1.851,95	306,97	3.337,45	-1.726,33	404,76	544,77	400,41	1.153,06	215,81	430,60
2.400 - 3.600	3.089,03	424,64	3.769,35	2.999,35	888,02	2.565,13	837,34	2.173,97	417,03	913,39
3.600 - 4.800	4.100,89	448,55	4.304,57	4.101,69	875,80	3.566,48	983,30	2.674,88	513,70	1.085,56
4.800 - 6.000	5.252,40	686,88	4.735,40	5.062,28	799,93	4.673,26	1.051,27	3.233,52	569,92	1.203,54
6.000 - 8.400	7.204,05	508,22	6.085,43	6.493,90	1.040,45	6.464,91	1.043,05	3.752,42	733,90	1.222,97
8.400 - 10.800	9.763,77	655,50	6.798,31	8.454,34	967,63	8.788,85	1.026,25	3.783,18	852,82	1.209,01
10.800 - 13.200	12.284,86	692,69	7.648,62	9.894,27	564,20	11.234,22	914,62	3.846,34	832,89	1.084,49
13.200 - 15.600	14.627,56	702,68	8.263,79	11.037,77	521,58	13.542,33	917,99	3.871,33	856,41	1.085,52
15.600 - 18.000	16.973,25	677,12	8.469,69	12.089,56	518,27	15.806,16	977,28	3.986,73	986,34	1.167,27
18.000 - 20.400	19.313,66	731,04	9.208,68	12.902,88	323,67	18.026,30	1.098,09	4.028,47	1.083,31	1.319,58
20.400 - 22.800	21.643,47	741,36	9.197,47	13.684,30	344,97	20.269,96	1.220,47	4.029,87	1.181,77	1.476,54
22.800 - 25.200	24.022,10	480,78	9.876,23	14.307,76	245,63	22.518,76	1.334,39	4.060,48	1.337,88	1.631,35
25.200 - 27.600	26.430,63	569,34	9.792,45	14.632,10	189,13	24.839,52	1.416,97	4.171,75	1.438,04	1.738,03
27.600 - 30.000	28.699,42	675,84	11.072,69	15.037,64	205,72	27.020,65	1.571,03	4.166,30	1.601,06	1.929,38
30.000 - 32.400	31.031,71	620,07	10.696,39	15.233,94	221,44	29.273,29	1.729,16	4.225,78	1.735,29	2.129,10
32.400 - 34.800	33.195,03	563,56	11.546,62	15.812,24	361,25	31.393,54	1.925,20	4.234,60	1.978,69	2.386,17
34.800 - 37.200	35.198,56	915,79	12.158,08	15.999,00	365,55	33.293,37	2.329,75	4.343,59	2.539,25	2.940,20
37.200 - 39.600	37.198,23	792,84	12.604,09	16.093,89	438,40	35.293,74	2.668,80	4.723,61	2.850,38	3.393,23
39.600 - 42.000	39.106,08	954,88	14.071,78	17.373,64	627,00	37.170,23	3.140,93	4.897,77	3.206,21	4.000,07
42.000 - 44.400	41.112,30	1.180,64	14.134,00	17.614,22	806,43	39.164,69	3.476,73	4.651,73	3.532,12	4.441,45
44.400 - 46.800	43.102,53	963,48	15.201,06	19.162,76	580,64	41.112,67	3.759,45	5.072,82	4.358,58	4.946,49
46.800 - 49.200	45.262,57	802,24	15.653,15	19.518,33	464,84	43.034,99	4.250,33	5.312,05	4.696,88	5.524,74
49.200 - 51.600	47.275,69	1.062,71	17.743,74	20.300,23	1.060,00	45.138,68	4.503,62	5.157,69	4.846,14	5.877,42
51.600 - 54.000	49.171,37	955,64	15.954,02	20.334,56	650,36	47.197,89	4.665,83	5.232,65	5.594,55	6.210,87
54.000 - 56.400	50.951,99	446,69	16.475,74	21.889,53	287,78	48.965,33	5.205,66	5.147,91	6.188,17	6.918,05
56.400 - 58.800	53.318,52	1.183,38	16.503,93	20.330,65	525,62	51.221,76	5.287,36	5.136,20	6.378,54	7.174,34
58.800 - 61.200	55.112,12	1.092,51	17.239,17	21.689,33	810,07	53.073,29	5.820,39	5.193,35	7.303,31	7.795,94
61.200 - 63.600	57.431,46	854,54	18.428,97	22.128,77	945,60	55.256,68	5.780,14	6.618,54	7.998,14	7.976,36
63.600 - 66.000	58.550,86	974,77	21.031,94	22.442,93	2.016,01	56.738,29	6.517,87	6.015,75	7.631,92	8.885,78
66.000 - 72.000	62.248,49	823,86	20.854,76	22.328,60	976,68	59.920,23	7.180,21	5.720,19	9.587,67	10.041,99
72.000 - 78.000	66.537,80	982,37	21.693,33	24.827,49	1.673,48	64.277,17	8.674,15	5.646,96	10.311,21	11.899,82
78.000 - 84.000	69.903,63	845,50	22.835,73	28.406,64	460,54	68.391,06	9.704,01	6.637,24	11.845,96	13.704,07
84.000 - 90.000	73.728,67	961,93	22.667,62	29.602,75	1.411,42	72.168,38	11.761,49	6.186,73	15.582,87	16.374,22
90.000 - 120.000	80.735,36	1.545,05	24.635,52	41.212,97	3.454,23	80.627,95	16.566,28	7.040,26	19.949,27	24.245,74
120.000 - 150.000	92.266,88	1.267,05	30.837,51	58.594,02	9.349,79	94.822,17	29.068,01	7.894,42	31.915,27	43.040,78
150.000 - 180.000	103.763,92	1.891,76	34.584,96	79.115,44	447,49	108.820,35	39.914,58	11.122,32	46.118,93	62.283,26
> 180.000	168.115,51	3.526,83	35.063,57	158.166,79	14.900,87	183.808,57	126.388,61	10.323,35	193.517,62	229.432,00
GUZTIRA / TOTAL	22.502,81	808,79	11.753,21	12.656,00	477,06	21.032,81	2.168,51	4.392,05	5.283,23	2.987,61

KOADROA / CUADRO VI.12

e. Kenketak

2007an indarrean sartu zen PFEZren erreformak eragindako aldaketaren ondoren, 2008an kuota osoko kenketen arauketan egondako aldaketarik garrantzitsuena jarduera ekonomiko sustatzeko kenketa berria izan da. Aitorpen bakoitzeko 400 euroko kenketa horrek nabarmen handitu du kenketen zenbatekoa aurreko urtekoaren

e. Deducciones

Tras la reforma del IRPF que entró en vigor en 2007, la modificación más importante en la regulación de las deducciones en cuota íntegra en 2008 es la nueva deducción para incentivar la actividad económica. Esta deducción de 400 euros por declaración incrementa considerablemente el importe de las deducciones con respecto a la del año

aldean.

Gainera, % 30eko beste kenketa bat sartzen da alderdi politikoentzat egindako kuota eta ekarpenetan.

2008ko ekitaldian Euskal Autonomia Erkidegoan gauzatutako kuotako kenketen zenbateko gehitua (IV.13 koadroa) 3.000 milioi euro baino gehiagokoa izan zen; hortaz, aurreko ekitaldiarekin alderatuta, % 23,5 hazi zen.

Kenketen zenbatekoan egondako gehikuntza ia guztia jarduera ekonomia suspertzeko kenketaren ondoriozkoa izan da. Kenketa hori aitorten guztiei aplikatu behar zaie, nahiz eta kenketaren zenbatekoa ez den guztiz erabili, kuota osoa nahikoa ez izateagatik.

Kenkari familiar eta pertsonalek honako hauek hartzen dituzte: ondorengoengatik, seme-alabentzako elikagaietarako urteko kopuruengatik, aurrekariengatik, desgaitasunagatik eta adinagatik. Guztira, 489 milioi eurotik gora izan ziren, hau da, % 8,1ko gehikuntza, aurreko urtearen aldean.

Oro har, kenketa familiar eta pertsonalak izan ziren pisu handienekoak, 10.800 euro errenta artekoak. Errenta altueneko zergadunentzat, aplikatu zaizkien zenbateko handieneko kenketak ohiko etxebizitzarekin lotutako kenketei dagozkie.

Zenbatekoari erreparatuta, ohiko etxebizitzari lotutako kenketak (etxebizitzako alokairua eta inbertsioa) izan ziren handienak; kenketa orokorra kontuan izan gabe, 525 milioi euro. Lehenengo aldiz, ohiko etxebizitzan egindako kenketaren zenbatekoa gutxitu egin da.

Zergapetzen bikoitza ekiditeko kenketa, 2008an aplikatua, aurreko urteetatik aplikatzeke zeuden saldoei dagozkie.

Jarduera ekonomikoak sustatzeko kenketek, berriz, honako hauek hartzen dituzte: alde batetik, enpresa- edo lanbide-jarduera bat egiten duten zergadunek egiten dituzten jardueretan inbertitzeagatik kenketa, zuzeneko zenbatespenean, eta, bestetik, jarduera-hasierari eta langileek enpresaren akzioetan parte hartzeari buruzko kenketak.

anterior.

Además, se introduce una nueva deducción del 30% de las cuotas y aportaciones realizadas a partidos políticos.

El importe agregado de las deducciones en cuota practicadas en el conjunto de la Comunidad Autónoma de Euskadi en 2008, Cuadro IV.13, superó los 3.000 millones de euros, lo que supuso un incremento del 23,5% respecto al ejercicio anterior.

Prácticamente la totalidad del incremento producido en el importe de las deducciones se debe a la deducción para incentivar la actividad económica. Esta deducción es aplicable a todas las declaraciones aunque su importe no haya sido utilizado en su totalidad por insuficiencia de cuota íntegra.

Las deducciones familiares y personales, que comprende las deducciones por descendientes, anualidades por alimentos a los hijos, ascendientes, discapacidad y por edad superaron los 489 millones de euros, lo que supone un incremento del 8,1% respecto al año anterior.

En su conjunto las deducciones familiares y personales fueron las deducciones de mayor peso hasta los 10.800 euros de renta. Para contribuyentes con rentas más altas las deducciones aplicadas de mayor cuantía corresponden a las relacionadas con la vivienda habitual.

Las deducciones por vivienda habitual (alquiler e inversión en vivienda) fueron en su conjunto la primera deducción en orden cuantitativo, sin tener en cuenta la deducción general, 525 millones de euros. Por primera vez, el importe de la deducción por vivienda habitual disminuye.

La deducción para evitar la doble imposición aplicada en 2008 corresponde a saldos pendientes de aplicar de años anteriores.

Las deducciones para el fomento de actividades económicas comprenden la deducción por inversiones en actividades realizadas por los contribuyentes que realizan una actividad empresarial o profesional en estimación directa y las deducciones relativas al inicio de actividad y a la participación de los trabajadores en acciones de su empresa.

Oro har, 2,8 milioi eurotik gora izan ziren, hau da, % 17 baino gehiagoko beherakada, aurreko ekitaldiaren aldean.

Dohaintza eta mezenasgo jardueren ondoriozko kenketak guztira 13,7 milioi euro baino gehiagokoak izan ziren. Aurreko urtekoaren antzeko zenbatekotan iraun du, nahiz eta aurten % 3,3 jaitsi.

“Beste kenketa batzuen” atalean, zergadun gutxiri eragiten dieten kenketak eransten dira, zenbateko aplikatu oso txikikoak, alegia.

En su conjunto supusieron algo más de 2,8 millones de euros, lo que supuso una caída superior al 17% con respecto al ejercicio anterior.

Las deducciones por donativos y actividades de mecenazgo superaron los 13,7 millones de euros. Se mantiene en importes similares al año anterior, reduciéndose un 3,3%.

En el apartado “Otras deducciones” se incluyen deducciones que afectan a pocos contribuyentes y cuyos importes aplicados son muy bajos.

PFEZ. EUSKAL AE / 2008 / IRPF. C.A. EUSKADI
 KENKARIAK ERRENTA-MAILEN ARABERA / DEDUCCIONES SEGÚN NIVELES DE RENTA

000 €

ERRENTA-MAILAK (Likidazio-Dinarria) NIVELES DE RENTA (Base Liquidable) (I)	Kenkari Orokorra Deduc. General		Jarduera ekonomikoren sustapena Incoentivar actividad económica		Familiar eta pertsonalak Familiares y personales	Ohiko etxebizitza Vivienda habitual		Inber. jarduera ekon.etan. Actividades económicas	Mezenasgo-jarduerak Mecenazgo		Zergapetze bikoitza Doble imposición	Sindikatu Kuotengetik Cuotas sindicales		Bestelako kenkariak Otras deducciones	GUZTIRA TOTAL	
	Kop. Nº	Zenbatekoa Importe	Kop. Nº	Zenbatekoa Importe		Kop. Nº	Zenbatekoa Importe		Kop. Nº	Zenbatekoa Importe		Kop. Nº	Zenbatekoa Importe		Kop. Nº	Zenbatekoa Importe
	Negatiboak / negativas	0	0	0	0	0	0	0	0	0	0	0	0	0	0	0
0 - 2.400	63.381	80.671	63.362	25.293	29.211	3.405	2.499	9	3.359	78	5	3.853	166	38	63.381	137.971
2.400 - 3.600	25.448	32.446	25.448	10.180	11.136	1.428	920	1	1.481	59	2	1.362	57	27	25.448	54.829
3.600 - 4.800	27.166	34.637	27.164	10.864	11.413	1.830	1.177	3	1.553	66	1	1.653	73	45	27.166	58.277
4.800 - 6.000	29.470	37.574	29.468	11.784	11.915	2.226	1.399	2	1.742	71	5	2.050	89	55	29.470	62.895
6.000 - 8.400	69.109	88.114	69.107	27.639	28.089	9.929	4.671	7	4.260	199	11	5.700	254	135	69.109	149.119
8.400 - 10.800	77.545	98.869	77.543	31.014	33.489	25.601	11.512	26	5.621	290	45	8.060	359	194	77.545	175.797
10.800 - 13.200	91.593	116.781	91.593	36.634	38.356	44.699	26.093	49	7.359	420	99	12.565	575	256	91.593	219.264
13.200 - 15.600	100.315	127.902	100.315	40.121	40.429	56.095	39.331	83	8.220	493	182	16.405	765	398	100.315	249.704
15.600 - 18.000	95.665	121.973	95.664	38.263	38.528	57.977	45.458	102	8.926	564	217	17.936	842	467	95.665	246.413
18.000 - 20.400	86.676	110.512	86.675	34.667	35.139	54.012	45.796	129	9.024	580	199	18.372	879	513	86.676	228.414
20.400 - 22.800	75.583	96.368	75.583	30.231	30.245	49.019	44.158	113	8.897	624	201	17.762	907	554	75.583	203.402
22.800 - 25.200	66.271	84.496	66.271	26.504	26.357	44.848	41.641	90	8.404	603	195	17.108	825	575	66.271	181.285
25.200 - 27.600	58.401	74.461	58.400	23.357	22.934	40.604	38.939	106	8.328	659	206	15.859	769	578	58.401	162.010
27.600 - 30.000	51.042	65.079	51.041	20.414	20.258	36.296	35.798	167	8.099	631	180	14.164	682	562	51.042	143.770
30.000 - 32.400	44.098	56.225	44.097	17.635	17.877	31.361	31.803	86	7.691	645	173	13.126	651	465	44.098	125.560
32.400 - 34.800	36.072	45.992	36.072	14.426	14.846	25.602	26.167	103	6.902	597	122	11.080	533	480	36.072	103.266
34.800 - 37.200	27.715	35.337	27.715	11.085	11.561	19.306	20.246	123	5.668	510	125	7.964	388	380	27.715	79.755
37.200 - 39.600	21.477	27.383	21.477	8.590	9.356	14.774	15.916	95	4.767	429	138	5.745	282	442	21.477	62.631
39.600 - 42.000	16.768	21.379	16.767	6.706	7.462	11.468	12.573	79	3.891	364	118	4.038	199	339	16.768	49.219
42.000 - 44.400	13.233	16.872	13.233	5.292	5.939	8.983	10.152	78	3.201	315	67	2.916	143	301	13.233	39.160
44.400 - 46.800	10.534	13.431	10.534	4.213	4.767	7.162	8.232	59	2.730	283	65	2.098	103	323	10.534	31.476
46.800 - 49.200	8.943	11.402	8.943	3.576	4.022	6.020	6.888	75	2.371	270	79	1.616	79	227	8.943	26.620
49.200 - 51.600	7.464	9.517	7.463	2.985	3.540	4.899	5.819	50	2.122	261	83	1.348	66	250	7.464	22.571
51.600 - 54.000	6.530	8.326	6.530	2.611	3.101	4.328	5.108	33	1.793	205	48	1.174	59	211	6.530	19.702
54.000 - 56.400	5.649	7.202	5.649	2.259	2.680	3.686	4.270	55	1.760	236	66	937	48	174	5.649	16.990
56.400 - 58.800	5.122	6.531	5.122	2.048	2.399	3.415	4.061	38	1.599	195	52	811	40	162	5.122	15.526
58.800 - 61.200	4.454	5.679	4.454	1.782	2.180	2.884	3.393	18	1.429	200	57	681	34	191	4.454	13.533
61.200 - 63.600	4.043	5.155	4.043	1.617	1.911	2.595	3.065	22	1.324	151	33	578	28	116	4.043	12.097
63.600 - 66.000	3.631	4.630	3.631	1.451	1.771	2.317	2.670	52	1.219	164	29	511	27	170	3.631	10.964
66.000 - 72.000	7.400	9.435	7.400	2.958	3.709	4.676	5.781	75	2.560	363	104	1.093	54	325	7.400	22.806
72.000 - 78.000	5.337	6.805	5.336	2.133	2.687	3.305	4.082	82	1.888	268	99	703	35	225	5.337	16.415
78.000 - 84.000	4.116	5.248	4.116	1.646	2.141	2.556	3.240	60	1.510	236	70	551	27	223	4.116	12.891
84.000 - 90.000	3.029	3.862	3.029	1.211	1.526	1.795	2.335	27	1.132	181	30	391	19	135	3.029	9.325
90.000 - 120.000	7.775	9.913	7.775	3.109	4.086	4.296	5.686	123	2.964	681	241	761	39	458	7.775	24.337
120.000 - 150.000	3.092	3.942	3.091	1.236	1.601	1.430	2.014	95	1.270	322	162	198	12	237	3.092	9.620
150.000 - 180.000	1.591	2.029	1.591	636	819	679	995	66	662	244	179	97	6	152	1.591	5.125
> 180.000	3.440	4.386	3.440	1.376	1.675	1.176	1.807	428	1.512	1.318	1.098	122	8	1.537	3.440	13.632
GUZTIRA / TOTAL	1.169.178	1.490.561	1.169.142	467.547	489.154	596.682	525.695	2.809	147.240	13.777	4.786	211.388	10.121	11.921	1.169.178	3.016.371

PFEZ. EUSKAL AE / 2008 / IRPF. C.A. EUSKADI
KENKARIEN BILAKAERA / EVOLUCIÓN DE LAS DEDUCCIONES

000 €

	Kenkari Orokorra Deducción General	Jard.ekonomikoren sustapena Incentivar act.eco.	Familiar eta pertsonalak Familiares y personales	Ohiko etxebizitza Vivienda habitual	Etxebizitzaren errentamentua Arrendamiento vivienda	Inber. jarduera ekon.etan Actividades económicas	Mezenasgo-jarduerak Mecenazgo	Zergapetze bikoitza Doble imposición	Sindik.en Kuotengatik Cuotas sindicales	Bestelako kenkariak Otras deducciones	GUZTIRA TOTAL
2003			356.296	350.091	6.830	4.729	7.430	190.117		3.722	919.216
2004			365.637	366.772	9.238	4.098	10.979	219.049		4.119	979.892
2005			375.895	403.021	15.255	4.144	13.536	246.903		1.355	1.060.109
2006			390.817	449.636	18.144	3.304	14.097	304.464		987	1.181.449
2007	1.407.551		452.377	538.727		3.392	14.252	11.373	9.426	6.149	2.443.247
2008	1.490.561	467.547	489.154	525.695		2.809	13.777	4.786	10.121	11.921	3.016.371
% 04/03			2,6	4,8	35,3	-13,4	47,8	15,2		10,7	6,6
% 05/04			2,8	9,9	65,1	1,1	23,3	12,7		-67,1	8,2
% 06/05			4,0	11,6	18,9	-20,3	4,1	23,3		-27,2	11,4
% 07/06			15,8	19,8		2,7	1,1	-96,3		523,0	106,8
% 08/07	5,9		8,1	-2,4		-17,2	-3,3	-57,9	7,4	93,9	23,5

KOADROA / CUADRO IV.14

IV.14 koadroan, kenketa bakoitzaren urteko bilakaera erakusten da. Lehen aipatu dugunez, aitoren guztietan aplikatzen diren kenketa orokorra eta jarduera ekonomiko sustatzeko kenketa alde batera utzita; kenketaren gehikuntzak % 2 eskasa gaitzen du aurreko urtearen aldean.

IV.15 koadroak eta IV.6 grafikoak erakusten dute nola aldatzen den hiru kenketa nagusien ehuneko-pisua (familiar eta pertsonalak, ohiko etxebizitzagatikoa eta mezenasgo-jarduerengatikoa), errenta-maila bakoitzean; aitoren guztietan aplikatzen diren kenketa orokorra eta jarduera ekonomiko sustatzeko kenketa alde batera utzita.

En el Cuadro IV.14 se muestra la evolución anual de las distintas deducciones. Como hemos mencionado anteriormente, prescindiendo de la deducción general y la deducción para incentivar la actividad económica, el incremento de las deducciones apenas supera el 2% respecto del año anterior.

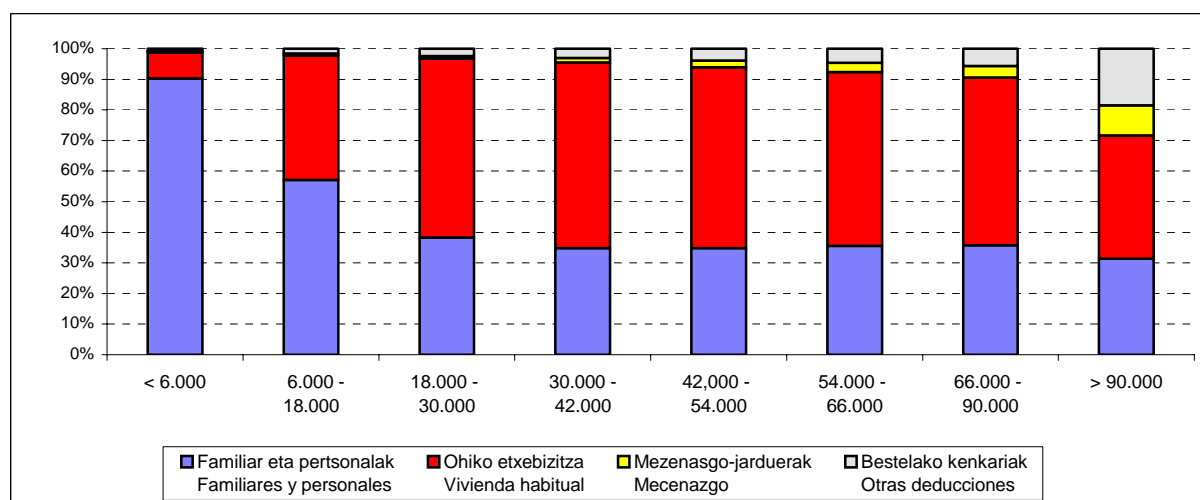
El Cuadro IV.15 y el Gráfico IV.6 muestran como varía el peso porcentual de las deducciones familiares y personales, por vivienda habitual y por actividades de mecenazgo, en los distintos niveles de renta; sin tener en cuenta la deducción general y la deducción para incentivar la actividad económica.

EUSKAL AE / 2008 / C.A. DE EUSKADI
KENKARIEN EGITURA ERRELATIBOA LURRALDE HISTORIKOKA
PESO RELATIVO DE LAS DEDUCCIONES POR TERRITORIOS HISTÓRICOS

	ARABA ÁLAVA	BIZKAIA	GIPUZKOA	EUSKAL AE C.A.EUSKADI
Familiar eta pertsonalak Familiars y personales	38,0	46,6	50,1	46,2
Ohiko etxebizitza Vivienda habitual	57,8	49,4	45,8	49,7
Inber. jarduera ekonomikoetan Actividades económicas	0,5	0,2	0,3	0,3
Mezenasgo-jarduerak Mecenazgo	0,8	1,5	1,3	1,3
Zergapetze bikoitza Doble imposición	0,6	0,4	0,4	0,5
Sindik.en Kuotengatik Cuotas sindicales	0,9	1,0	0,9	1,0
Bestelako kenkariak Otras deducciones	1,5	1,0	1,2	1,1
GUZTIRA / TOTAL	100,0	100,0	100,0	100,0

KOADROA / CUADRO IV.15

EUSKAL AE / 2008 / C.A. DE EUSKADI
KENKARIEN PISU ERRELATIBOA ERRENTA-MAILEN ARABERA
REPARTO PORCENTUAL DE LAS DEDUCCIONES POR TRAMOS DE RENTA



GRAFIKOA / GRÁFICO IV.6

f. Aitorpen finkatua

IV.16 koadroan Euskal Autonomia Erkidegoko eta Lurralde Historiko bakoitzeko 2008ko Errentaren PFEZren aitorten finkatua ikusten da. Lurralde Historiko bakoitzaren garrantzi erlatiboa, kontzeptu desberdinen arabera,

f. Declaración consolidada

En el Cuadro IV.16 se presenta la declaración consolidada del IRPF correspondiente al año 2008 para la Comunidad Autónoma de Euskadi y cada uno de los Territorios Históricos. El peso relativo de cada Territorio Histórico, según los distintos conceptos,

IV.17 koadroan jaso da.

aparece en el Cuadro IV.17.

PFEZ. AITORPEN BATERATUA. EUSKAL AE / 2008 / IRPF. DECLARACIÓN CONSOLIDADA. C.A. DE EUSKADI									
AITORPEN KOPURUA ETA ZENBATEKOAK / NÚMERO DE DECLARACIONES E IMPORTES									
KONTZEPTUA	ARABA ÁLAVA		BIZKAIA		GIPUZKOA		EUSKAL AE C.A. EUSKADI		CONCEPTO
	Kop. Nº	Zenbatekoa Importe	Kop. Nº	Zenbatekoa Importe	Kop. Nº	Zenbatekoa Importe	Kop. Nº	Zenbatekoa Importe	
AITORPEN KOPURUA GUZTIRA	176.150		600.908		394.024		1.171.082		Nº TOTAL DE DECLARACIONES
. Lanaren etekin garbia	157.115	3.478.651	529.445	12.017.017	346.584	7.752.978	1.033.144	23.248.646	. Rdto. neto del trabajo
. Kapital higigarriaren etekin garbia	799	2.011	5.694	12.852	18.005	4.951	24.498	19.814	. Rdto. neto capital mobiliario
. Kapital higiezinaren etekin garbia	7.887	63.395	27.503	224.872	2.656	158.895	38.046	447.162	. Rdto. neto capital inmobiliario
. Jard. ekonomikoen etekin garbia	19.764	248.390	71.323	867.500	48.367	649.039	139.454	1.764.929	. Rdto. neto activ. económicas
. Ondore-irabaziak	14.402	2.983	1.488	2.696	1.028	2.391	16.918	8.071	. Ganancias Patrimoniales
. Bestelako etekinak		2.657		-786		-27		1.843	. Otros rendimientos
ZERGA-OINARRI OROKORRA	170.132	3.798.086	574.724	13.124.151	379.318	8.568.228	1.124.174	25.490.465	BASE IMPONIBLE GENERAL
. BGAE-etarako ekarpenak	62.290	153.943	236.827	537.069	218.339	480.001	517.456	1.171.013	. Por aportaciones a EPSVs
. Bat. zerga-ordainketagatiko murr.	35.669	133.976	137.567	518.535	79.012	295.613	252.248	948.124	. Por tributación conjunta
. Konp.-pentsioak eta urteko kuota	374	2.157	1.616	10.312	612	3.513	2.602	15.981	. Por pensiones compens. y anual.
. Aurreko urteetako lik.-oinarri neg.	554	2.040	1.113	14.302	578	3.822	2.245	20.165	. Bases liq. negativas años anter.
MURRIZKETAK		292.116		1.049.967		782.949		2.125.032	REDUCCIONES
LIKIDAZIO-OINARRI OROKORRA	168.606	3.505.970	566.740	12.074.184	375.558	7.785.279	1.110.904	23.365.433	BASE LIQUIDABLE GENERAL
OINARRI OROKORRAREN KUOTA OSOA	167.840	935.357	566.740	3.284.413	361.908	2.078.529	1.096.488	6.298.300	CUOTA INTEGRAL DE LA BASE GENERAL
. Kapital higigarriaren etekin garbia	170.131	299.715	577.052	1.323.579	368.314	795.676	1.115.497	2.418.970	. Rdto. neto capital mobiliario
. Kapital higiezinaren etekin garbia	6.198	26.010	14.363	62.436	13.006	58.982	33.567	147.428	. Rdto. neto capital inmobiliario
. Ondore-irabaziak	11.978	88.814	51.087	418.547	82.264	260.445	145.329	767.806	. Ganancias Patrimoniales
AURREZTEKO ZERGA-OINARRIA	170.131	414.539	574.129	1.810.581	359.178	1.115.103	1.103.438	3.340.223	BASE IMPONIBLE DEL AHORRO
MURRIZKETAK	11	21	59	132	3.357	14.504	3.427	14.657	REDUCCIONES
AURREZTEKO LIKIDAZIO-OINARRIA	170.131	414.519	574.103	1.810.448	368.935	1.100.751	1.113.169	3.325.718	BASE LIQUIDABLE DEL AHORRO
AURREZTEKO OINARRIAREN KUOTA OSOA	170.131	74.897	564.690	325.881	356.052	198.134	1.090.873	598.912	CUOTA INTEGRAL DE LA BASE DEL AHORRO
KUOTA OSOA GUZTIRA	175.458	1.010.255	598.961	3.610.294	391.766	2.276.663	1.166.185	6.897.211	CUOTA INTEGRAL TOTAL
. Orokorra	176.150	224.450	600.897	766.144	392.131	499.967	1.169.178	1.490.561	. General
. Jarduera ekonomikoren sustapena	176.150	70.347	524.778	240.348	392.131	156.852	1.093.059	467.547	. Incentivar la actividad económica
. Ondorengoak	59.377	39.318	276.484	133.347	138.097	89.133	473.958	261.798	. Descendientes
. Seme-alaben urteko mantenuak	2.069	472	5.659	1.357	3.810	900	11.538	2.729	. Anualidades alimentos a hijos
. Aurreko ahaideak	2.644	605	7.261	1.985	3.498	764	13.403	3.354	. Ascendientes
. Ezgaitasuna	14.026	12.031	49.464	46.276	40.852	38.676	104.342	96.982	. Discapacidad
. Adina (65 urtetik gora)	31.266	16.925	120.596	67.868	73.388	39.498	225.250	124.292	. Edad (más de 65 años)
. Ezgai. ondare babestuari ekarp.	57	88	21	27	4	5	82	120	. Aport.patrimonio discapacitados
. Ohiko bizilekuaren alokairua	10.027	10.141	18.719	18.228	18.641	18.251	47.387	46.620	. Alquiler de vivienda habitual
. Etxebizitza-aurrezkia	6.741	7.651	18.009	21.056	7.951	8.854	32.701	37.561	. Ahorro vivienda
. Ohiko bizilekua	122.337	87.742	179.613	226.657	111.372	127.115	413.322	441.514	. Adquisición vivienda habitual
. Inbertsioa jarduera ekonomikoetan	374	828	318	873	465	844	1.157	2.544	. Inversión activ. económicas
. Langileen partaidetza enpresan	182	46	108	105	163	80	453	231	. Particip. trabajadores empresa
. Jardueraren hasiera	4	3	16	20	9	10	29	33	. Inicio actividad
. Mezenasgo-jarduerak	20.730	1.440	80.757	7.934	45.526	4.403	147.013	13.777	. Actividades de mecenazgo
. Zergapetze bikoitza	2.579	1.053	2.693	2.291	2.151	1.441	7.423	4.786	. Doble imposición
. Sindikatuen Kuotengetik	33.288	1.620	117.684	5.569	60.416	2.932	211.388	10.121	. Cuotas sindicales
. Bestelako kenkariak		2.565		5.115		4.122		11.802	. Otras deducciones
KENKARIAK GUZTIRA	176.150	477.323	600.897	1.545.200	392.131	993.848	1.169.178	3.016.371	TOTAL DEDUCCIONES
KUOTA LIKIDOA	128.044	601.029	430.739	2.219.499	292.344	1.379.126	851.127	4.199.653	CUOTA LIQUIDA
. Lanarenak	144.561	598.747	487.705	2.156.264	318.772	1.351.513	951.038	4.106.525	. Del trabajo
. Kapital higigarriarenak	167.459	57.289	560.888	256.671	353.925	152.287	1.082.272	466.247	. Del capital mobiliario
. Kapital higiezinarenak	7.405	14.254	24.639	46.937	17.139	32.790	49.183	93.981	. Del capital inmobiliario
. Ekonomi jarduerenak	20.136	44.240	70.642	156.626	45.285	110.615	136.063	311.480	. De actividades
. Inbertsio Kolektiboko erakundeenak	16.984	4.378	51.581	14.553	32.984	10.540	101.549	29.471	. De instit. inversión colectiva
. Bestelakoak	261	130	814	412	356	223	1.431	765	. Otras
KONTURAKO ORDAINKETAK, GUZTIRA	175.451	719.038	599.108	2.631.462	391.939	1.657.969	1.166.498	5.008.469	TOTAL PAGOS A CUENTA
KUOTA DIFERENTZIALA	176.150	-117.914	599.409	-411.963	394.024	-277.886	1.169.583	-807.764	CUOTA DIFERENCIAL

KOADROA / CUADRO IV.16

PFEZ. AITORPEN BATERATUA. EUSKAL AE / 2008/ IRPF. DECLARACIÓN CONSOLIDADA. C.A. DE EUSKADI
KONTZEPTU NAGUSIEN PISU ERELATIBOA LURRALDE HISTORIKOKA
PESO RELATIVO DE LOS PRINCIPALES CONCEPTOS POR TERRITORIOS HISTÓRICOS

KONTZEPTUA	ARABA ÁLAVA	BIZKAIA	GIPUZKOA	CONCEPTO
ZERGA-OINARRI OROKORRA	14,9	51,5	33,6	BASE IMPONIBLE GENERAL
MURRIZKETAK	13,7	49,4	36,8	REDUCCIONES
LIKIDAZIO-OINARRI OROKORRA	15,0	51,7	33,3	BASE LIQUIDABLE GENERAL
OINARRI OROKORRAREN KUOTA OSOA	14,9	52,1	33,0	CUOTA ÍNTEGRA DE LA BASE GENERAL
AURREZTEKO LIKIDAZIO-OINARRIA	12,2	53,1	34,7	BASE IMPONIBLE DEL AHORRO
AURREZTEKO LIKIDAZIO-OINARRIA	12,5	54,4	33,1	BASE LIQUIDABLE DEL AHORRO
URREZTEKO OINARRIAREN KUOTA OSOA	12,5	54,4	33,1	CUOTA ÍNTEGRA DE LA BASE DEL AHORRO
KUOTA OSOA GUZTIRA	14,6	52,3	33,0	CUOTA ÍNTEGRA TOTAL
KENKARIAK GUZTIRA	15,8	51,2	32,9	TOTAL DEDUCCIONES
KUOTA LIKIDOA	14,3	52,8	32,8	CUOTA LÍQUIDA
KONTURAKO ORDAINKETAK	14,4	52,5	33,1	TOTAL PAGOS A CUENTA
ITZULTZEKOA	14,6	51,0	34,4	A DEVOLVER

KOADROA / CUADRO IV.17

IV.18 koadroak aitorpen bateratuaren kontzeptu nagusien bilakaera erakusten du, eta hor aipatzekoa da kenketen hazkundera, haien zenbatekoak berriro aurreko urtekoarena gainditu baitu.

El Cuadro IV.18 muestra la evolución de los principales conceptos de la declaración consolidada y donde destaca el crecimiento de las deducciones, su importe supera nuevamente al del año anterior.

PFEZ. AITORPEN BATERATUA. EUSKAL AE
IRPF. DECLARACIÓN CONSOLIDADA. C.A. DE EUSKADI
KONTZEPTU NAGUSIEN BILAKAERA / EVOLUCIÓN DE LOS PRINCIPALES CONCEPTOS

	LIKIDAZIO- OINARRIA BASE LIQUIDABLE	KUOTA OSOA CUOTA ÍNTEGRA	KENKARIAK DEDUCCIONES	KUOTA LIKIDOA CUOTA LÍQUIDA	KONTURAKO ORDAINKETAK PAGOS A CUENTA	KUOTA DIFERENTZIALA CUOTA DIFERENCIAL
2003	17.575.923	3.701.852	919.216	2.883.431	3.367.052	-482.925
2004	18.687.769	3.969.101	979.892	3.087.870	3.510.584	-280.358
2005	20.166.757	4.329.294	1.060.109	3.372.622	3.789.464	-415.374
2006	22.739.138	4.921.095	1.181.451	3.838.659	4.147.362	-307.267
2007	24.649.083	6.298.608	2.443.247	4.111.078	4.600.904	-487.188
2008	26.691.151	6.897.211	3.016.371	4.199.653	5.008.469	-807.764
% 04/03	6,3	7,2	6,6	7,1	4,3	-41,9
% 05/04	7,9	9,1	8,2	9,2	7,9	48,2
% 06/05	12,8	13,7	11,4	13,8	9,4	-26,0
% 07/06	8,4	28,0	106,8	7,1	10,9	58,6
% 08/07	8,3	6,4	23,5	2,2	8,9	65,8

KOADROA / CUADRO IV.18

g. Likidazio-oinarriaren, kuota osoaren eta kuota likidoaren banaketa

Likidazio-oinarrria, zerga-oinarrria bezala, likidazio-oinarri orokorrak eta aurreztearen

g. Distribución de la base liquidable, cuota íntegra y cuota líquida

La base liquidable, al igual que la base imponible, está formada por la suma de la

likidazio-oinarriak osatua dago, eta zerga-oinarriaren gainean Zergari buruzko araudian aurreikusitako kenketak gauzatzearen ondorioa da. Likidazio-oinarria, betiere, bat etorriko da zerga-oinarriarekin, inolako kenketarik aplikatzea bidezko ez bada.

base liquidable general y la base liquidable del ahorro y es el resultado de practicar sobre la base imponible las reducciones previstas en la normativa del Impuesto. La base liquidable coincidirá con la base imponible si no procede la aplicación de ninguna reducción.

PFEZ / IRPF				
LIKIDAZIO-OINARRIAREN BILAKAERA LURRALDE HISTORIKOKA				
EVOLUCIÓN DE LA BASE LIQUIDABLE POR TERRITORIOS HISTÓRICOS				
	ARABA ÁLAVA	BIZKAIA	GIPUZKOA	EUSKAL AE C.A.EUSKADI
2003	2.571.649	9.139.663	5.864.870	17.576.182
2004	2.778.936	9.632.173	6.276.660	18.687.769
2005	2.998.663	10.372.377	6.795.617	20.166.657
2006	3.287.641	11.821.206	7.630.291	22.739.138
2007	3.560.275	12.769.958	8.318.740	24.648.973
2008	3.920.489	13.884.632	8.886.030	26.691.151
% 04/03	8,1	5,4	7,0	6,3
% 05/04	7,9	7,7	8,3	7,9
% 06/05	9,6	14,0	12,3	12,8
% 07/06	8,3	8,0	9,0	8,4
% 08/07	10,1	8,7	6,8	8,3

KOADROA / CUADRO IV.19

2008ko likidazio-oinarria 26.600 milioi euro baino gehiagokoa izan zen, 2007koarekin alderatuta, % 8,3 igo zen, eta hiru lurralde historikoetan mantendu zen goranzko joera, bereziki Arabako Lurralde Historikoan; izan ere, bertan % 10tik gorako hazkundea izan zen.

La base liquidable de 2008 superó los 26.600 millones de euros, aumentando un 8,3% respecto a 2007 y manteniendo su tendencia ascendente en los tres Territorios Históricos, especialmente en el Territorio Histórico de Álava con un porcentaje de crecimiento del 10%.

Likidazio-oinarriari buruzko informazioa zabaldu egin da hiru lurralde historikoetan, errenta-mailen eta azkeneko ekitaldietan izandako bilakaeraren arabera, II.1.4 eta 5. eranskinetan bildutako tauletan.

Se amplía la información sobre la base liquidable en los tres Territorios Históricos, según niveles de renta y su evolución en los últimos ejercicios, en las tablas recopiladas en los Anexos II.1.4 y 5.

Behin zati orokorra eta zerga-oinarriaren aurreztea, likidazio-oinarri orokorra eta aurreztearena zehazten direnean, kasuan kasuko zerga oinarri mota bakoitzari buruzko zergaren foru-arauan ezarritako kenketak gauzatzearen ondoriozkoak izango dira.

Una vez determinada la parte general y la del ahorro de la base imponible, la base liquidable general o del ahorro, serán las resultantes de practicar las reducciones establecidas en la Norma Foral del Impuesto sobre cada correspondiente clase de base imponible.

Zerga-oinarri orokorra, errentaren sailkapenari erantzunez, aurreztearen errentaren izendapena ez duten errendimenduek eta ondarezko irabazigalerek, bai eta errentaren egozpenek ere, osatuta dago:

La base imponible general, atendiendo a la clasificación de la renta, está constituida por aquellos rendimientos y ganancias y pérdidas patrimoniales que no tienen la consideración de renta del ahorro, así como las imputaciones de renta:

- Laneko errendimenduak.
- Jarduera ekonomikoen errendimenduak.
- Kapital higiezinaren errendimenduak.
- Kapital higigarriaren errendimendu batzuk.
- Transmisio baten ondorio diren ondarezko galera-irabaziak.
- Errentaren egozpenak.

Likidazio-oinarri orokorra, bestalde, zerga-oinarri orokorrean, soilik eta ordena honetan, honako kenketa hauek gauzatzearen emaitza da:

- Lehen: konpentsazioko pentsioak eta elikagaiengatikiko urterokoak ordaintzeagatik.
- Bigarrena: gizarte-aurreikuspeneko sistemetara egiten diren ekarpen eta kontribuzioengatik.
- Hirugarrena: baterako zerga-ordainketagatik.

Kenketen aplikazioa, betiere, ezarritako ordenan gauzatu behar da, eta ez dezake eragin likidazio-oinarri negatibo bat lortzerik, ez eta oinarri horren gehikuntzarik ere.

- Rendimientos de trabajo.
- Rendimientos de actividades económicas.
- Rendimientos de capital inmobiliario.
- Algunos rendimientos de capital mobiliario.
- Ganancias y pérdidas patrimoniales que no deriven de una transmisión.
- Las imputaciones de renta.

La base liquidable general es el resultado de practicar en la base imponible general, exclusivamente y por este orden, las siguientes reducciones:

- Primera: Por abono de pensiones compensatorias y anualidades por alimentos.
- Segunda: Por aportaciones y contribuciones a sistemas de previsión social.
- Tercera: Por tributación conjunta.

La aplicación de las reducciones se debe practicar en el orden establecido y no puede dar lugar a la obtención de una base liquidable general negativa, ni al incremento de la misma.

PFEZ / IRPF				
LIKIDAZIO-OINARRI OROKORRAREN BILAKAERA LURRALDE HISTORIKOKA				
EVOLUCIÓN DE LA BASE LIQUIDABLE GENERAL POR TERRITORIOS HISTÓRICOS				
	ARABA ÁLAVA	BIZKAIA	GIPUZKOA	EUSKAL AE C.A.EUSKADI
2004	2.679.349	9.303.996	6.009.381	17.992.725
2005	2.876.581	9.968.278	6.509.995	19.354.854
2006	3.095.855	10.980.826	7.083.700	21.160.381
2007	3.172.555	10.895.136	7.136.926	21.204.616
2008	3.505.970	12.074.184	7.785.279	23.365.433
% 05/04	7,4	7,1	8,3	7,6
% 06/05	7,6	10,2	8,8	9,3
% 07/06	2,5	-0,8	0,8	0,2
% 08/07	10,5	10,8	9,1	10,2

000 €

KOADROA / CUADRO IV.20

2007an PFEZren araudia aldatu ondoren, likidazio-oinarri orokorra osatzen duten errendimenduen eta ondarezko irabazien aldaketa dela eta, oinarri horren zenbatekoaren bilakaerak ez du zentzurik urteko konparaketan, azken bi urteetan

Tras la modificación de la normativa de IRPF en 2007, el cambio de rendimientos y ganancias patrimoniales que componen la base liquidable general hace perder sentido a la evolución de su cuantía en su comparación anual, siendo homogénea únicamente los dos

bakarrik homogenea izanik.

2008an likidazio-oinarri orokorraren zenbatekoa 23.300 milioi eurotik gora dago (gehikuntza bat, % 10,2koa, 2007ren aldean).

Likidazio-oinarri orokorrari buruzko informazioa zabaldu egiten da hiru lurralde historikoetan, errenta-mailen eta azkeneko ekitaldietan izandako bilakaeraren arabera, II.1.6 eta 7. eranskinetan bildutako tauletan.

PFEZren oraingo araudiak ezartzen du aurreztearen errenta honako hauek osatzen dutela: alde batetik, kapital higigarriaren errendimendu jakin batzuek, eta, bestetik, ondarezko osagaien transmisioaren ondorioz sortutako galera-irabaziek.

- Etxebizitza-errentatzat edo errentamendutzat hartzen diren errenten ondorio diren kapital higiezinaren errendimenduak.
- Edozein erakunde motaren funtsetan partaide izateagatik lortzen diren kapital higigarriaren errendimenduak.
- Kapital propioak hirugarrenei lagatzeagatik lortzen diren kapital higigarriaren errendimenduak.
- Kapitalizazio-eragiketetatik, bizi-aseguruko edo baliaezintasun-aseguruko kontratuetatik eta kapital-ezarpenaren ondorio diren errentetatik datozen kapital higigarriaren errentamenduak.
- Ondarezko osagaien transmisioak agerian jartzen dituzten ondarezko galera-irabaziak, galera eta irabazi horien sortze-aldia zein izan den alde batera utzita.

Aurreztearen likidazio-oinarria, berriz, aurreztearen zerga-oinarria murriztuz zehaztuko da. Murrizte hori konpentsazioko pensio eta elikagaiengatik urteroko ordaindu ez aplikatuen (zerga-oinarri orokorrik ez izateagatik) gerakinean egingo da, baina gerakin horren aplikazioaren ondorioz ere ez daiteke negatiboa izan.

últimos años.

En 2008 el importe de la base liquidable general supera los 23.300 millones de euros con un incremento del 10,2% con respecto a 2007.

Se amplía la información sobre la base liquidable general en los tres Territorios Históricos, según niveles de renta y su evolución en los últimos ejercicios, en las tablas recopiladas en los Anexos II.1.6 y 7.

La actual normativa del IRPF establece que la renta del ahorro la conforman determinados rendimientos de capital mobiliario y las pérdidas y ganancias originadas como consecuencia de transmisión de elementos patrimoniales:

- Los rendimientos de capital inmobiliario derivados de los considerados como arrendamiento de viviendas.
- Los rendimientos de capital mobiliario obtenidos de la participación en fondos propios de cualquier tipo de entidad.
- Los rendimientos de capital mobiliario obtenidos por la cesión a terceros de capitales propios.
- Los rendimientos de capital mobiliario procedentes de operaciones de capitalización, de contratos de seguros de vida o invalidez y de rentas derivadas de la imposición de capitales.
- Las ganancias y pérdidas patrimoniales puestas de manifiesto por la transmisión de elementos patrimoniales con independencia del periodo de generación de la misma.

La base liquidable del ahorro se determina reduciendo la base imponible del ahorro en el remanente de las pensiones compensatorias y anualidades por alimentos satisfechas no aplicadas por insuficiencia de base imponible general, sin que tampoco pueda resultar negativa como consecuencia de la aplicación de dicho remanente.

PFEZ / IRPF
AURREZTEKO LIKIDAZIO-OINARRIAREN BILAKAERA LURRALDE HISTORIKOKA
EVOLUCIÓN DE LA BASE LIQUIDABLE DEL AHORRO POR TERRITORIOS HISTÓRICOS

⁰⁰⁰ €

	ARABA ÁLAVA	BIZKAIA	GIPUZKOA	EUSKAL AE C.A.EUSKADI
2004	99.587	328.178	267.279	695.044
2005	122.081	404.099	285.622	811.803
2006	191.787	840.380	546.591	1.578.757
2007	387.721	1.874.823	1.181.813	3.444.357
2008	414.519	1.810.448	1.100.751	3.325.718
% 05/04	22,6	23,1	6,9	16,8
% 06/05	57,1	108,0	91,4	94,5
% 07/06	102,2	123,1	116,2	118,2
% 08/07	6,9	-3,4	-6,9	-3,4

KOADROA / CUADRO IV.21

Eguno araudia kontuan izanik, aurreztearen likidazio-oinarria, 2007ko gehikuntza ikusgarria izan eta gero, % 3,4 murriztu da, krisiaren ondorioz.

Oinarri horien konparazioa ere ez da homogenea; hala ere, zenbatekoaren bilakaerari buruzko datuak interesgarriak dira oraindik ere zergaren analisisan.

IV.7 grafikoan, 2006an aitortutako likidazio-oinarri bereziak aurreko ekitaldien aldean jasan zuen gehikuntza handia antzematen da, bai eta aurreztearen likidazio-oinarri berriak oinarri bereziaren aldean izan duen gehikuntza ikusgarria ere, hiru lurralde historikoetan.

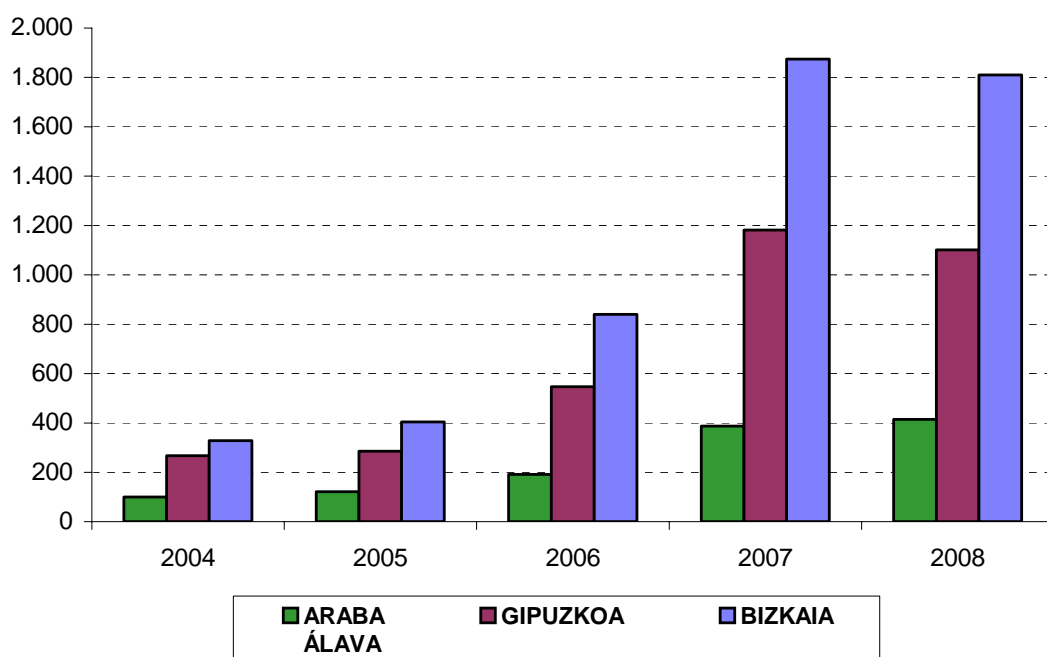
Teniendo en cuenta la actual normativa, la base liquidable del ahorro, tras el incremento espectacular de 2007, ha disminuido un 3,4%; consecuencia directa de la crisis.

La comparación de estas bases no es homogénea, sin embargo, los datos de la evolución de su cuantía siguen siendo interesantes en el análisis del Impuesto.

En el Gráfico IV.7 se aprecia el importante incremento que experimentó la base liquidable especial declarada en 2006 con respecto a ejercicios anteriores y el espectacular incremento de la nueva base liquidable del ahorro con respecto a la base especial, en los tres Territorios Históricos.

PFEZ-AREN LIKIDAZIO-OINARRI BEREZIAREN BILAKAERA LURRALDE HISTORIKOKA
EVOLUCIÓN DE LA BASE LIQUIDABLE DEL AHORRO DEL IRPF POR TERRITORIOS HISTÓRICOS

000,000 €



GRAFIKOA / GRÁFICO IV.7

Aurreztearen likidazio-oinarriari buruzko informazioa zabaldu egiten da hiru lurralde historikoetan, errenta-mailen eta azkeneko ekitaldietan izandako bilakaeraren arabera, II.1.8 eta 9. eranskinetan bildutako tauletan.

Bestalde, batez besteko guztizko likidazio-oinarria % 4,4 igo zen, ia 22.800 euro lortuz. Batez besteko likidazio-oinarri orokorra, berriz, 19.952 eurora iritsi zen, hau da, % 6,2ko hazkundera izan zuen aldagai horrek; batez besteko aurrezkiaren likidazio-oinarria, berriz, 2.840 eurora iritsi zen, eta % 6,9 inguruko beherapena izan zuen, aurreko ekitaldiko batez besteko likidazio-oinarri bereziaren aldean.

Puntu honetan, zerga-oinarriaren bolumen osoaz gain, aurreztearen aitortze-kopurua ere kontuan hartu behar da, horiek ekonomiaren eboluzioarekin lotutako aldagarriak dira.

Se amplía la información sobre la base liquidable del ahorro en los tres Territorios Históricos, según niveles de renta y su evolución en los últimos ejercicios, en las tablas recopiladas en los Anexos II.1.8 y 9.

Por otro lado, la base liquidable total media experimentó un aumento del 4,4%, alcanzando casi los 22.800 euros. La base liquidable general media se situó en los 19.952 euros, lo que supone un aumento del 6,2% y la base liquidable del ahorro media alcanzó los 2.840 euros con un descenso cercano al 6,9% respecto a la base liquidable especial media del ejercicio anterior.

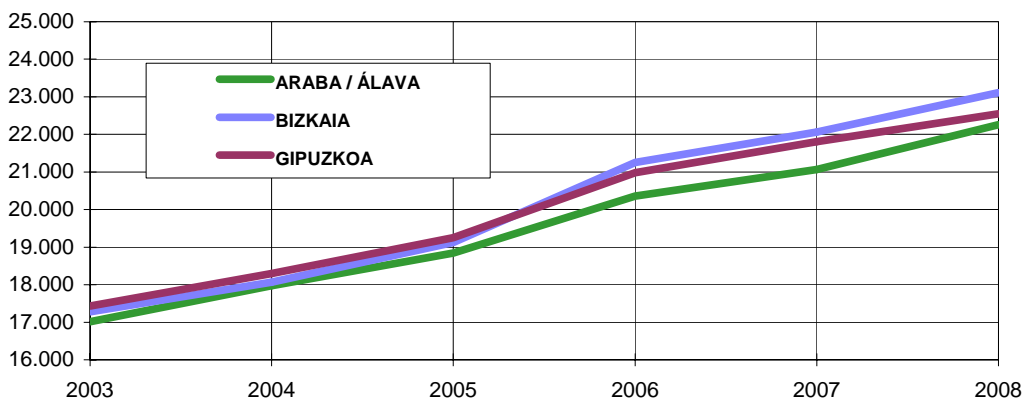
En este punto ha de tenerse en cuenta, además del volumen total de la base liquidable, el número de declaraciones presentadas, variables interrelacionadas con la evolución económica.

PFEZ / IRPF
BATEZ BESTEKO LIKIDAZIO-OINARRIEN BILAKAERA LURRALDE HISTORIKOKA
EVOLUCIÓN DE LA BASE LIQUIDABLE MEDIA POR TERRITORIOS HISTÓRICOS

	ARABA ÁLAVA	BIZKAIA	GIPUZKOA	EUSKAL AE C.A.EUSKADI
2003	17.013,32	17.280,28	17.433,08	17.291,15
2004	17.976,28	18.070,88	18.298,87	18.132,57
2005	18.843,51	19.123,82	19.250,77	19.124,02
2006	20.357,54	21.255,12	20.979,97	21.028,53
2007	21.068,84	22.063,12	21.807,12	21.827,85
2008	22.256,53	23.106,09	22.552,00	22.791,87
% 04/03	5,7	4,6	5,0	4,9
% 05/04	4,8	5,8	5,2	5,5
% 06/05	8,0	11,1	9,0	10,0
% 07/06	3,5	3,8	3,9	3,8
% 08/07	5,6	4,7	3,4	4,4

KOADROA / CUADRO IV.22

BATEZ BATEKO LIKIDAZIO-OINARRIEN BILAKAERA LURRALDE HISTORIKOKA
EVOLUCIÓN DE LAS BASES LIQUIDABLES MEDIAS POR TERRITORIOS HISTÓRICOS



GRAFIKOA / GRÁFICO IV.8

IV.23 koadroan 2008ko ekitaldiko errenta-mailen araberako banaketa eta horien ehuneko erlatiboak eta aitortpenen kopurua, likidazio-oinarri orokorra eta aurreztearen likidazio-oinarria eta Euskal Autonomia Erkidegoan elkarrekin aitortutako dagokien kuota osoa eta likidoa ikus daitezke (Lurralde Historikoei buruzko II.1. Eranskineko A1, B1 eta G1 koadroetako informazioa).

Aitortpengileen banaketan lehenengo tartetean kontzentrazio handia ikusten da. Aitortpengileen % 49,6k aitortu zuen 18.000 eurotik beherako errenta zuela, eta likidazio-oinarri orokorraren % 22,4 biltzen dute, eta

El Cuadro IV.23 presenta para el ejercicio 2008 la distribución por tramos de renta de los importes y sus porcentajes relativos y acumulados del número de declaraciones, de las bases liquidables general y del ahorro, de las cuotas íntegra correspondientes y de la cuota líquida declaradas en el conjunto de la Comunidad Autónoma (la información correspondiente a los Territorios Históricos en el Anexo II.1 cuadros A1, B1 y G1).

La distribución de los declarantes muestra una fuerte concentración en los primeros tramos. El 49,6% de los declarantes declaró una renta inferior a 18.000 euros, y concentran el 22,4% de la base liquidable

oinarri horren kuota osoaren % 19,3 aurreztearen likidazio-oinarriaren % 17,3, eta kuota likidoaren % 6,4.

Beste muturrean 66.000 euro baino gehiagoko errentak aitortu zituztenak daude. Talde horrek aitorten-kopuruaren % 3,1 hartzen du, likidazio-oinarri orokorraren % 12,4, oinarri horri lotutako kuota osoaren % 16,7, aurreztearen likidazio-oinarriaren % 43,1 eta oinarri horrek kuota oso lotuta eta kuota likidoaren % 28,8.

general y el 19,3% de la cuota íntegra de esta base, el 17,3% de la base liquidable del ahorro y el 6,4% de la cuota líquida.

En el otro extremo, se sitúan aquellos que declararon rentas superiores a los 66.000 euros. Este grupo representa el 3,1% del número de declaraciones, el 12,4% de la base liquidable general y el 16,7% de la cuota íntegra asociada a esta base, el 43,1% de la base liquidable del ahorro y su cuota íntegra asociada y el 28,8% de la cuota líquida.

ERRENTA-MAILAK (Likidazio-Oinarria) NIVELES DE RENTA (Base Liquidable) (€)	AITORPENAK DECLARACIONES			LIKIDAZIO-OINARRI OROKORRA BASE LIQUIDADABLE GENERAL			AURREZTEKO LIKIDAZIO- OINARRIA BASE LIQUIDADABLE DEL AHORRO			OINARRI OROKORRAREN KUOTA OSOA CUOTA ÍNTEGRA BASE GENERAL			AURREZTEKO OINARRIAREN KTA. OSOA C. ÍNTEGRA BASE AHORRO			KUOTA LIKIDOA CUOTA LÍQUIDA		
	Kopurua Número	%	% Metat. % Acum.	Zenbatekoa Importe	%	% Metat. % Acum.	Zenbatekoa Importe	%	% Metat. % Acum.	Zenbatekoa Importe	%	% Metat. % Acum.	Zenbatekoa Importe	%	% Metat. % Acum.	Zenbatekoa Importe	%	% Metat. % Acum.
Negatiboak / negativas	0	0,0	0,0	0	0,0	0,0	0	0,0	0,0	0	0,0	0,0	0	0,0	0,0	16	0,0	0,0
0 - 2.400	63.392	5,4	5,4	15.183	0,1	0,1	24.773	0,7	0,7	6.322	0,1	0,1	4.499	0,8	0,8	110	0,0	0,0
2.400 - 3.600	25.448	2,2	7,6	54.727	0,2	0,3	21.721	0,7	1,4	12.694	0,2	0,3	3.912	0,7	1,4	4	0,0	0,0
3.600 - 4.800	27.166	2,3	9,9	86.494	0,4	0,7	27.471	0,8	2,2	19.968	0,3	0,6	4.952	0,8	2,2	17	0,0	0,0
4.800 - 6.000	29.470	2,5	12,4	125.855	0,5	1,2	33.085	1,0	3,2	29.041	0,5	1,1	5.972	1,0	3,2	1	0,0	0,0
6.000 - 8.400	69.109	5,9	18,3	420.756	1,8	3,0	78.583	2,4	5,6	96.870	1,5	2,6	14.152	2,4	5,6	1.035	0,0	0,0
8.400 - 10.800	77.545	6,6	24,9	657.775	2,8	5,8	87.492	2,6	8,2	151.334	2,4	5,0	15.759	2,6	8,2	11.947	0,3	0,3
10.800 - 13.200	91.751	7,8	32,8	1.011.439	4,3	10,2	92.973	2,8	11,0	232.566	3,7	8,7	16.748	2,8	11,0	40.986	1,0	1,3
13.200 - 15.600	100.960	8,6	41,4	1.351.619	5,8	15,9	102.749	3,1	14,1	311.371	4,9	13,7	18.508	3,1	14,1	84.917	2,0	3,3
15.600 - 18.000	96.356	8,2	49,6	1.510.374	6,5	22,4	106.304	3,2	17,3	355.698	5,6	19,3	19.164	3,2	17,3	129.785	3,1	6,4
18.000 - 20.400	87.074	7,4	57,1	1.559.131	6,7	29,1	109.651	3,3	20,6	375.373	6,0	25,3	19.746	3,3	20,6	167.067	4,0	10,4
20.400 - 22.800	75.583	6,5	63,5	1.522.903	6,5	35,6	107.417	3,2	23,8	373.543	5,9	31,2	19.366	3,2	23,8	190.054	4,5	14,9
22.800 - 25.200	66.271	5,7	69,2	1.483.829	6,4	41,9	104.504	3,1	27,0	368.936	5,9	37,1	18.824	3,1	27,0	206.752	4,9	19,8
25.200 - 27.600	58.401	5,0	74,2	1.442.580	6,2	48,1	98.023	2,9	29,9	362.808	5,8	42,8	17.654	2,9	29,9	218.595	5,2	25,0
27.600 - 30.000	51.042	4,4	78,5	1.372.838	5,9	54,0	95.153	2,9	32,8	349.202	5,5	48,4	17.133	2,9	32,8	222.659	5,3	30,3
30.000 - 32.400	44.098	3,8	82,3	1.283.399	5,5	59,5	91.115	2,7	35,5	333.613	5,3	53,7	16.419	2,7	35,5	224.572	5,3	35,7
32.400 - 34.800	36.072	3,1	85,4	1.126.432	4,8	64,3	83.769	2,5	38,0	299.099	4,7	58,4	15.082	2,5	38,1	210.978	5,0	40,7
34.800 - 37.200	27.716	2,4	87,7	917.132	3,9	68,2	79.344	2,4	40,4	247.923	3,9	62,3	14.287	2,4	40,4	182.483	4,3	45,1
37.200 - 39.600	21.477	1,8	89,6	752.463	3,2	71,5	71.183	2,1	42,6	206.747	3,3	65,6	12.816	2,1	42,6	156.965	3,7	48,8
39.600 - 42.000	16.768	1,4	91,0	617.695	2,6	74,1	65.533	2,0	44,5	172.102	2,7	68,4	11.800	2,0	44,5	134.731	3,2	52,0
42.000 - 44.400	13.233	1,1	92,1	513.527	2,2	76,3	57.361	1,7	46,3	145.052	2,3	70,7	10.331	1,7	46,3	116.240	2,8	54,8
44.400 - 46.800	10.534	0,9	93,0	429.093	1,8	78,1	50.721	1,5	47,8	123.315	2,0	72,6	9.130	1,5	47,8	101.067	2,4	57,2
46.800 - 49.200	8.943	0,8	93,8	360.472	1,6	79,8	48.248	1,5	49,2	111.236	1,8	74,4	8.687	1,5	49,2	93.324	2,2	59,4
49.200 - 51.600	7.464	0,6	94,4	333.033	1,4	81,2	42.852	1,3	50,5	98.797	1,6	76,0	7.718	1,3	50,5	83.925	2,0	61,4
51.600 - 54.000	6.530	0,6	95,0	304.898	1,3	82,5	39.619	1,2	51,7	91.819	1,5	77,4	7.133	1,2	51,7	79.236	1,9	63,3
54.000 - 56.400	5.649	0,5	95,5	273.324	1,2	83,7	38.284	1,2	52,9	83.349	1,3	78,7	6.902	1,2	52,9	73.378	1,7	65,0
56.400 - 58.800	5.122	0,4	95,9	259.233	1,1	84,8	35.757	1,1	53,9	80.032	1,3	80,0	6.436	1,1	54,0	70.956	1,7	66,7
58.800 - 61.200	4.454	0,4	96,3	233.257	1,0	85,8	33.912	1,0	55,0	72.780	1,2	81,2	6.103	1,0	55,0	65.337	1,6	68,3
61.200 - 63.600	4.043	0,3	96,6	220.529	0,9	86,7	31.650	1,0	55,9	69.612	1,1	82,3	5.696	1,0	55,9	63.207	1,5	69,8
63.600 - 66.000	3.631	0,3	96,9	203.690	0,9	87,6	31.456	0,9	56,9	65.052	1,0	83,3	5.661	0,9	56,9	59.734	1,4	71,2
66.000 - 72.000	7.400	0,6	97,6	436.759	1,9	89,5	72.744	2,2	59,0	142.459	2,3	85,6	13.095	2,2	59,1	133.159	3,2	74,4
72.000 - 78.000	5.337	0,5	98,0	337.134	1,4	90,9	62.319	1,9	60,9	112.776	1,8	87,3	11.221	1,9	60,9	108.121	2,6	76,9
78.000 - 84.000	4.116	0,4	98,4	277.257	1,2	92,1	55.488	1,7	62,6	94.647	1,5	88,9	9.988	1,7	62,6	91.937	2,2	79,1
84.000 - 90.000	3.029	0,3	98,6	214.484	0,9	93,0	48.681	1,5	64,0	74.608	1,2	90,0	8.763	1,5	64,1	74.348	1,8	80,9
90.000 - 120.000	7.775	0,7	99,3	608.741	2,6	95,6	185.407	5,6	69,6	218.924	3,5	93,5	33.372	5,6	69,6	229.148	5,5	86,4
120.000 - 150.000	3.092	0,3	99,6	280.579	1,2	96,8	131.059	3,9	73,6	105.079	1,7	95,2	23.597	3,9	73,6	119.773	2,9	89,2
150.000 - 180.000	1.591	0,1	99,7	162.469	0,7	97,5	97.411	2,9	76,5	62.579	1,0	96,2	17.533	2,9	76,5	75.556	1,8	91,0
> 180.000	3.440	0,3	100,0	584.327	2,5	100,0	781.904	23,5	100,0	240.974	3,8	100,0	140.754	23,5	100,0	377.535	9,0	100,0
GUZTIRA / TOTAL	1.171.082	100,0		23.365.433	100,0		3.325.718	100,0		6.298.300	100,0		598.912	100,0		4.199.653	100,0	
< 6.000	145.476	12,4	12,4	282.260	1,2	1,2	107.051	3,2	3,2	68.025	1,1	1,1	19.334	3,2	3,2	148	0,0	0,0
6.000 - 18.000	435.721	37,2	49,6	4.951.963	21,2	22,4	468.101	14,1	17,3	1.147.839	18,2	19,3	84.331	14,1	17,3	268.671	6,4	6,4
18.000 - 30.000	338.371	28,9	78,5	7.381.280	31,6	54,0	514.747	15,5	32,8	1.829.861	29,1	48,4	92.723	15,5	32,8	1.005.126	23,9	30,3
30.000 - 42.000	146.131	12,5	91,0	4.697.121	20,1	74,1	390.945	11,8	44,5	1.259.484	20,0	68,4	70.405	11,8	44,5	909.729	21,7	52,0
42.000 - 54.000	46.704	4,0	95,0	1.961.024	8,4	82,5	238.802	7,2	51,7	570.219	9,1	77,4	42.998	7,2	51,7	473.790	11,3	63,3
54.000 - 66.000	22.899	2,0	96,9	1.190.035	5,1	87,6	171.060	5,1	56,9	370.826	5,9	83,3	30.798	5,1	56,9	332.611	7,9	71,2
66.000 - 120.000	27.657	2,4	99,3	1.874.375	8,0	95,6	424.639	12,8	69,6	643.415	10,2	93,5	76.439	12,8	69,6	636.712	15,2	86,4
> 120.000	8.123	0,7	100,0	1.027.375	4,4	100,0	1.010.374	30,4	100,0	408.632	6,5	100,0	181.884	30,4	100,0	572.865	13,6	100,0

18.000 eta 66.000 euro arteko errenta-mailetan kokatuta dauden gainerako zergadunek, berriz, aitortengileen guztizkoaren % 47,3 hartu zuten, likidazio-oinarri orokorraren % 65,2 eta horren kuota osoaren % 62,5 eta aurreztearen likidazio-oinarriaren % 39,6 eta horren kuota osoa. Azkenik, kuota likidoaren % 64,8 hartzen dute.

El resto de los contribuyentes situados en niveles de renta entre 18.000 y 66.000 euros, representaron el 47,3% del total de declarantes, el 65,2% de la base liquidable general y el 62,5% de su cuota íntegra y el 39,6% de la base liquidable del ahorro y su cuota íntegra. Por último, representan el 64,8% de la cuota líquida.

PFEZ / IRPF				
KUOTA OSOAREN BILAKAERA LURRALDE HISTORIKOKA				
EVOLUCIÓN DE LA CUOTA ÍNTEGRA POR TERRITORIOS HISTÓRICOS				
	ARABA ÁLAVA	BIZKAIA	GIPUZKOA	EUSKAL AE C.A.EUSKADI
2003	524.179	1.959.523	1.218.150	3.701.852
2004	576.063	2.077.281	1.315.757	3.969.101
2005	626.355	2.260.777	1.442.162	4.329.294
2006	692.778	2.602.560	1.625.757	4.921.095
2007	911.443	3.283.344	2.103.821	6.298.608
2008	1.010.255	3.610.294	2.276.663	6.897.211
% 04/03	9,9	6,0	8,0	7,2
% 05/04	8,7	8,8	9,6	9,1
% 06/05	10,6	15,1	12,7	13,7
% 07/06	31,6	26,2	29,4	28,0
% 08/07	10,8	10,0	8,2	9,5

KOADROA / CUADRO IV.24

Ia 6.900 milioi euroko zenbatekoa iritsi zuten hiru lurralde historikoetan aitortutako likidazio-oinarri orokorraren eta aurreztearen likidazio-oinarriaren ondorio diren kuota osoen baturak, 2008an; hau da, 2007an baino % 9,5 gehiago. Igoera handiena Arabakoa izan zen, % 10,8koa izan baitzen.

La suma de las cuotas íntegras derivadas de la base liquidable general y de la base liquidable del ahorro declaradas en los tres Territorios Históricos en 2008 alcanzó casi los 6.900 millones de euros, un aumento del 9,5% respecto a 2007 y teniendo en el Territorio Histórico de Álava su mayor incremento, el 10,8%.

Gehikuntza hori guztizko likidazio-oinarriaren hazkundearen ondorioa da, aldagai horrek % 8,3ko antzeko gehikuntza orokorra izan baitu, aurreko urtearen aldean.

Este incremento deriva de un crecimiento de la base liquidable total, que ha experimentado un incremento general similar de un 8,3% respecto al año anterior.

Oinarri orokorraren ondorio den kuota osoaren eta aurreztearen oinarriaren ondorio den kuota osoaren artean bereizten badugu, lehenengoa ia 6.300 milioi eurora heldu zen eta % 10,9ko hazkundera izan zuen, eta aurreztearen kuota osoa ez zen 600 milioi euro baino gehiagokoa izan, eta % 3,4 jaitzi zen 2007ko ekitaldiaren aldean.

Diferenciando entre cuota íntegra derivada de la base general y la cuota íntegra derivada de la base del ahorro, la primera casi alcanzó los 6.300 millones de euros, con un crecimiento del 10,9% y la cuota íntegra de la base del ahorro no superó los 600 millones de euros disminuyendo 3,4% respecto al ejercicio 2007.

PFEZ-AREN BILAKAERA. EUSKAL AE / EVOLUCIÓN IRPF. C.A. DE EUSKADI

OINARRI OROKORRAREN KUOTA OSOA ERRENTA-MAILEN ARABERA

CUOTA ÍNTEGRA BASE GENERAL SEGÚN NIVELES DE RENTA

000 €

ERRENTA-MAILAK (Likidazio-Oinarria) NIVELES DE RENTA (Base Liquidable) (€)	URTEAK / AÑOS									
	2008	% 08/07	2007	% 07/06	2006	% 06/05	2005	% 05/04	2004	
Negatiboak / negativas										
0 - 6.000	68.025	-15,1	80.151	678,5	10.295	-11,7	11.660	-24,6	13.075	
6.000 - 8.400	96.870	-7,4	104.595	164,3	39.574	-10,3	44.102	-5,3	46.585	
8.400 - 10.800	151.334	-8,1	164.745	83,7	89.665	-7,4	96.842	-4,1	100.955	
10.800 - 13.200	232.566	-2,7	239.012	60,5	148.951	-3,8	154.772	-3,6	160.486	
13.200 - 15.600	311.371	0,7	309.133	43,9	214.794	1,3	212.076	0,6	210.866	
15.600 - 18.000	355.698	1,7	349.869	35,2	258.685	2,7	251.958	2,0	246.977	
18.000 - 20.400	375.373	3,7	361.886	30,6	277.102	4,2	265.921	2,6	259.086	
20.400 - 22.800	373.543	4,7	356.916	27,5	279.896	4,5	267.760	2,6	261.050	
22.800 - 25.200	368.936	7,6	342.840	24,0	276.529	3,0	268.369	2,4	262.083	
25.200 - 27.600	362.808	9,6	330.936	19,8	276.332	5,2	262.787	7,4	244.772	
27.600 - 30.000	349.202	8,9	320.677	21,7	263.586	12,4	234.481	19,6	196.000	
30.000 - 32.400	333.613	14,5	291.362	32,5	219.870	17,1	187.781	16,7	160.937	
32.400 - 34.800	299.099	23,1	243.058	35,4	179.562	16,6	153.982	18,1	130.407	
34.800 - 37.200	247.923	24,5	199.078	32,7	150.026	17,3	127.934	14,7	111.553	
37.200 - 39.600	206.747	26,6	163.260	29,0	126.575	16,3	108.804	15,2	94.456	
39.600 - 42.000	172.102	26,1	136.479	21,8	112.087	16,3	96.340	10,0	87.595	
42.000 - 44.400	145.052	23,3	117.599	16,1	101.283	15,1	88.004	11,0	79.318	
44.400 - 46.800	123.315	16,5	105.883	19,0	89.009	8,7	81.913	12,5	72.823	
46.800 - 49.200	111.236	20,7	92.160	10,7	83.282	15,3	72.243	4,1	69.372	
49.200 - 51.600	98.797	14,8	86.033	14,4	75.223	9,9	68.472	9,6	62.467	
51.600 - 54.000	91.819	16,5	78.815	6,7	73.831	10,1	67.032	12,9	59.350	
54.000 - 56.400	83.349	13,2	73.604	6,7	68.977	11,6	61.810	10,9	55.711	
56.400 - 58.800	80.032	13,5	70.527	3,1	68.398	20,3	56.838	10,3	51.548	
58.800 - 61.200	72.780	17,5	61.967	2,0	60.781	22,6	49.557	15,8	42.809	
61.200 - 63.600	69.612	18,8	58.589	5,6	55.468	20,4	46.057	16,3	39.589	
63.600 - 66.000	65.052	19,5	54.449	6,3	51.210	26,9	40.347	8,5	37.181	
66.000 - 72.000	142.459	22,7	116.059	6,9	108.522	21,6	89.279	13,3	78.771	
72.000 - 78.000	112.776	22,3	92.205	2,5	89.936	25,1	71.896	12,7	63.806	
78.000 - 84.000	94.647	26,4	74.893	0,9	74.217	22,0	60.811	17,8	51.635	
84.000 - 90.000	74.608	23,3	60.525	-2,4	62.000	30,5	47.514	9,5	43.374	
> 90.000	627.556	16,0	541.191	-22,5	698.566	24,7	560.174	19,1	470.156	
GUZTIRA / TOTAL	6.298.300	10,9	5.678.498	21,2	4.684.232	11,3	4.207.514	8,9	3.864.791	

KOADROA / CUADRO IV.25

2007an, likidazio-oinarri orokorraren ondorio zen kuota osoaren gehikuntza handiak, berriz, tarifaren lehenengo tarte (zero tarte delakoa) desagertzean zuen etorkia, tarte horren orde, aitorten bakoitzeko kenketa orokor bat ezarri baita, 1.250 eurokoa. Hala ere, 2008. urtean kuota osoaren gehikuntzak PFEZren Legearen aldaketa izan baino lehen

En 2007, el elevado incremento de la cuota íntegra derivada de la base liquidable general tuvo su origen en la desaparición del primer tramo de la tarifa (el denominado tramo cero) que se sustituyó por una deducción general por declaración de 1.250 euros. Sin embargo, en el año 2008, los incrementos de la cuota íntegra son similares a los producidos con

gertatutakoak antzekoak dira.

anterioridad a la modificación de la Ley de IRPF.

PFEZ / IRPF				
BATEZ BESTEKO KUOTA OSOAREN BILAKAERA LURRALDE HISTORIKOKA				
EVOLUCIÓN DE LA CUOTA ÍNTEGRA MEDIA POR TERRITORIOS HISTÓRICOS				
	ARABA ÁLAVA	BIZKAIA	GIPUZKOA	EUSKAL AE C.A.EUSKADI
2003	3.467,82	3.704,85	3.620,90	3.641,82
2004	3.726,42	3.897,18	3.835,94	3.851,18
2005	3.936,00	4.168,25	4.085,39	4.105,46
2006	4.289,78	4.679,53	4.470,12	4.550,89
2007	5.420,96	5.695,49	5.534,36	5.577,72
2008	5.771,18	6.362,91	6.116,60	6.187,83
% 04/03	7,5	5,2	5,9	5,7
% 05/04	5,6	7,0	6,5	6,6
% 06/05	9,0	12,3	9,4	10,8
% 07/06	26,4	21,7	23,8	22,6
% 08/07	6,5	11,7	10,5	10,9

KOADROA / CUADRO IV.26

Aurkeztutako aitorten bakoitzeko batez besteko kuota osoa 6.187,83 eurokoa izan zen, hau da, aurreko ekitaldiarekin alderatuta, % 10,9 areagotu zen. Bizkaia Euskal Autonomia Erkidegoko batez bestekoaren gainetik egon zen, bertan 6.362,91 eurokoa izan baitzen. Gipuzkoa eta Arabako emaitzak batez bestekoaren azpitik egon ziren, 6.116,60 euro eta 5.771,18 eurokoak izan baitziren, hurrenez hurren.

La cuota íntegra media por declaración presentada fue de 6.187,83 euros, con un incremento del 10,9% en comparación con el ejercicio anterior. Por encima de la media de la Comunidad Autónoma de Euskadi se situó Bizkaia con 6.362,91 euros, mientras que Gipuzkoa y Álava se encontraron por debajo de la media, con 6.116,60 euros y 5.771,18 euros, respectivamente.

PFEZ / IRPF				
KUOTA LIKIDOAREN BILAKAERA LURRALDE HISTORIKOKA				
EVOLUCIÓN DE LA CUOTA LIQUIDA POR TERRITORIOS HISTÓRICOS				
	ARABA ÁLAVA	BIZKAIA	GIPUZKOA	EUSKAL AE C.A.EUSKADI
2003	407.939	1.515.557	959.934	2.883.431
2004	446.782	1.603.055	1.038.032	3.087.870
2005	490.603	1.743.122	1.138.897	3.372.622
2006	539.425	2.011.900	1.287.334	3.838.659
2007	568.704	2.161.228	1.381.146	4.111.078
2008	601.029	2.219.499	1.379.126	4.199.653
% 04/03	9,5	5,8	8,1	7,1
% 05/04	9,8	8,7	9,7	9,2
% 06/05	10,0	15,4	13,0	13,8
% 07/06	5,4	7,4	7,3	7,1
% 08/07	5,7	2,7	-0,1	2,2

KOADROA / CUADRO IV.27

Kuota likidoari dagokionez, 4.200 milioi eurora hurbildu zen, hortaz, % 2,2 hazi zen. Aitorpen bakoitzeko batez bestekoa 3.586,13 eurokoa izan zen, hots, aurreko urtean baino % 1,5 gutxiago, eta EAEko batez bestekoaren gaineratik egon zen Lurralde Historikoak Bizkaia (3.693,58 euro) izan zen; Araba (3.431,51 euro) eta Gipuzkoa (3.500,11 euro), batez bestekoaren azpitik geratu zen.

Respecto a la cuota líquida, se acercó a los 4.200 millones de euros, creciendo un 2,2%. La media por declaración fue de 3.586,13 euros, un 1,5% menos que el año anterior, situándose por encima de la media correspondiente al conjunto de la C.A. de Euskadi, Bizkaia con 3.693,58 euros; por debajo quedan Álava con 3.431,51 euros y Gipuzkoa con 3.500,11 euros de cuota líquida media por contribuyente.

PFEZ / IRPF				
BATEZ BESTEKO KUOTA LIKIDOAREN BILAKAERA LURRALDE HISTORIKOKA				
EVOLUCIÓN DE LA CUOTA LIQUIDA MEDIA POR TERRITORIOS HISTÓRICOS				
	ARABA ÁLAVA	BIZKAIA	GIPUZKOA	EUSKAL AE C.A.EUSKADI
2003	2.698,81	2.865,45	2.853,36	2.836,67
2004	2.890,13	3.007,48	3.026,26	2.996,13
2005	3.082,93	3.213,84	3.226,29	3.198,25
2006	3.340,20	3.617,50	3.539,61	3.549,89
2007	3.365,45	3.734,03	3.620,60	3.640,56
2008	3.431,51	3.693,58	3.500,11	3.586,13
% 04/03	7,1	5,0	6,1	5,6
% 05/04	6,7	6,9	6,6	6,7
% 06/05	8,3	12,6	9,7	11,0
% 07/06	0,8	3,2	2,3	2,6
% 08/07	2,0	-1,1	-3,3	-1,5

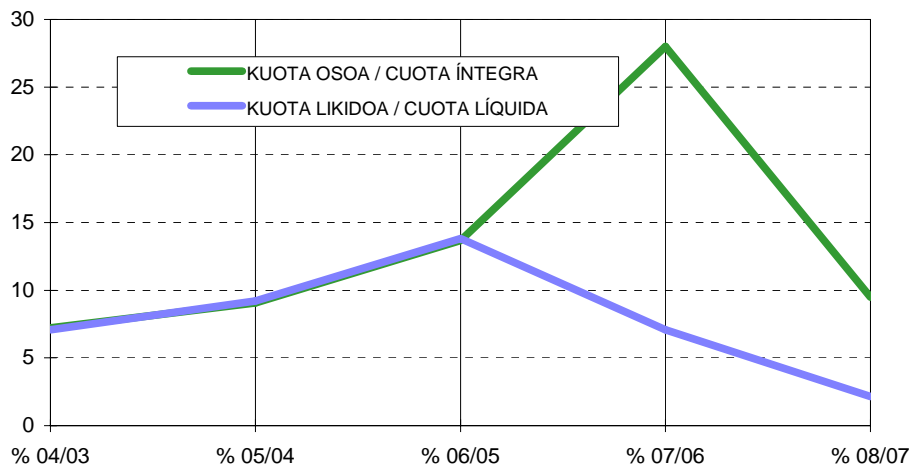
KOADROA / CUADRO IV.28

IV.9 grafikoan 2003 eta 2008 artean kuota osoek eta likidoek jasandako urteko igoeren bilakaera ikusten da.

El Gráfico IV.9 muestra la evolución de los incrementos anuales sufridos por las cuotas íntegras y líquidas entre 2003 y 2008.

PFEZ. EUSKAL AE / IRPF. C.A. DE EUSKADI
KUOTA OSOEN ETA LIKIDOEK JASANDAKO URTEKO IGOEREN BILAKAERA
EVOLUCIÓN DE LOS INCREMENTOS ANUALES DE LAS CUOTAS ÍNTEGRA Y LÍQUIDA

%



GRAFIKOA / GRÁFICO IV.9

IV.29 koadroan eta IV.10 grafikoan, Euskal Autonomia Erkidego osokoko zerga-oinarri tarterik garrantzitsuenen araberako datu konparatua eta aitopengile-kopuruaren bilakaeraren, likidazio-oinarrien, kuota osoen eta kuota likidoaren datuak ikusten dira.

En el Cuadro IV.29 y el Gráfico IV.10 se ofrecen datos comparados, por tramos de base imponible más significativos, de la evolución del número de declarantes, las bases liquidables, las cuotas íntegras y la cuota líquida de la Comunidad Autónoma de Euskadi.

IV.29 koadroan izan zuten bilakaera ikusten da ehunekotan eta zerga-oinarri tarterik garrantzitsuenen, aitopengile kopuruaren, likidazio-oinarrien, kuota osoen eta kuota likidoaren arabera. Aldi berean, analizatutako kontzeptuek tarte bakoitzean daukaten garrantzi erlatiboa eta izan zuten bilakaera ikus daiteke.

En el Cuadro IV.29 se observa cómo han evolucionado, en términos porcentuales y por tramos de base liquidable más significativos, el número de declarantes, las bases liquidables, las cuotas íntegras y la cuota líquida. Al mismo tiempo, puede apreciarse el peso relativo que para cada tramo tienen los conceptos analizados.

		ERRENTA-MAILAK / NIVELES DE RENTA (€)								GUZTIRA TOTAL
		< 6.000	6.000 18.000	18.000 30.000	30.000 42.000	42.000 54.000	54.000 66.000	66.000 90.000	> 90.000	
AITORPE- NAK DECLARA- CIONES	2004	19,2	42,9	25,4	6,8	2,6	1,3	1,0	0,8	100
	2005	17,7	41,8	26,4	7,8	2,8	1,4	1,1	1,0	100
	2006	15,8	40,2	27,4	9,0	3,2	1,7	1,4	1,3	100
	2007	14,4	39,0	27,8	10,6	3,5	1,8	1,5	1,4	100
	2008	12,4	37,2	28,9	12,5	4,0	2,0	1,7	1,4	100
LIKIDAZIO- OINARRIA /BASE LIQUID. TOTAL	2004	2,6	28,6	32,3	13,1	6,8	4,1	4,1	8,5	100
	2005	2,3	26,6	32,0	14,1	7,0	4,4	4,4	9,3	100
	2006	1,9	23,5	30,3	14,9	7,2	4,8	5,0	12,4	100
	2007	1,8	22,1	29,7	16,9	7,6	4,8	5,2	12,0	100
	2008	1,5	20,3	29,6	19,1	8,2	5,1	5,6	10,6	100
LIKIDAZIO- OINARRIA OROKORRA/B. LIQUIDABLE GENERAL	2004	2,7	29,6	33,3	13,3	6,8	4,1	3,9	6,4	100
	2005	2,4	27,5	33,1	14,4	7,0	4,3	4,1	7,1	100
	2006	2,0	25,1	32,2	15,6	7,3	4,8	4,8	8,2	100
	2007	1,6	23,8	32,5	18,1	7,7	4,8	4,8	6,7	100
	2008	1,2	21,2	31,6	20,1	8,4	5,1	5,4	7,0	100
AURR-KO LIKIDAZIO- OINARRIA /BASE L. DEL AHORRO	2004	0,7	3,5	5,9	6,7	6,3	5,5	9,0	62,5	100
	2005	0,6	3,4	6,1	6,8	6,4	6,0	10,2	60,4	100
	2006	0,4	2,4	4,7	5,5	5,6	5,1	8,5	67,8	100
	2007	3,0	11,3	12,2	9,5	6,6	5,0	7,3	45,1	100
	2008	3,2	14,1	15,5	11,8	7,2	5,1	7,2	36,0	100
KUOTA OSOA / CUOTA ÍNTEGRA	2004	0,3	19,4	31,0	14,9	8,8	5,9	6,2	13,5	100
	2005	0,3	17,6	30,2	15,8	8,9	6,1	6,5	14,6	100
	2006	0,2	15,4	28,1	16,3	8,8	6,4	7,2	17,5	100
	2007	1,6	19,6	28,4	17,3	8,3	5,6	6,2	13,0	100
	2008	1,3	17,9	27,9	19,3	8,9	5,8	6,8	12,2	100
OINARRI OROKORRA K. OSOA / C. ÍNTEGRA B. GENERAL	2004	0,3	19,8	31,6	15,1	8,9	5,9	6,1	12,2	100
	2005	0,3	18,1	30,9	16,0	9,0	6,1	6,4	13,3	100
	2006	0,2	16,0	29,3	16,8	9,0	6,5	7,1	14,9	100
	2007	1,4	20,6	30,2	18,2	8,5	5,6	6,1	9,5	100
	2008	1,3	17,9	27,9	19,3	8,9	5,8	6,8	12,2	100
AURR-KO OINARRIAK. OSOA / C. ÍNTEGRA B. AHORRO	2004	0,7	3,4	5,7	6,6	6,2	5,5	8,9	63,0	100
	2005	0,6	3,4	6,1	6,8	6,4	6,0	10,1	60,4	100
	2006	0,4	2,4	4,8	5,6	4,8	5,1	8,6	68,4	100
	2007	3,0	11,3	12,3	9,5	6,6	5,0	7,3	45,0	100
	2008	3,2	14,1	15,5	11,8	7,2	5,1	7,2	36,0	100
KUOTA LIKIDOA / CUOTA LIQUIDA	2004	0,1	15,5	31,4	16,0	9,6	6,4	6,7	14,1	100
	2005	0,1	13,9	30,4	16,9	9,7	6,6	7,0	15,3	100
	2006	0,1	11,9	28,1	17,4	9,5	7,0	7,8	18,2	100
	2007	0,0	9,7	26,2	19,5	10,2	7,3	8,4	18,9	100
	2008	0,0	6,4	23,9	21,7	11,3	7,9	9,7	19,1	100

KOADROA / CUADRO IV.29

Urteak joan ahala, errenta tarterik altuenen garrantzi espezifikoareagotu egin da, beheko tarteek, aldiz, garrantzia galdu dute.

Con el paso de los años se acrecienta el peso específico de los tramos de renta más elevados perdiendo importancia los tramos

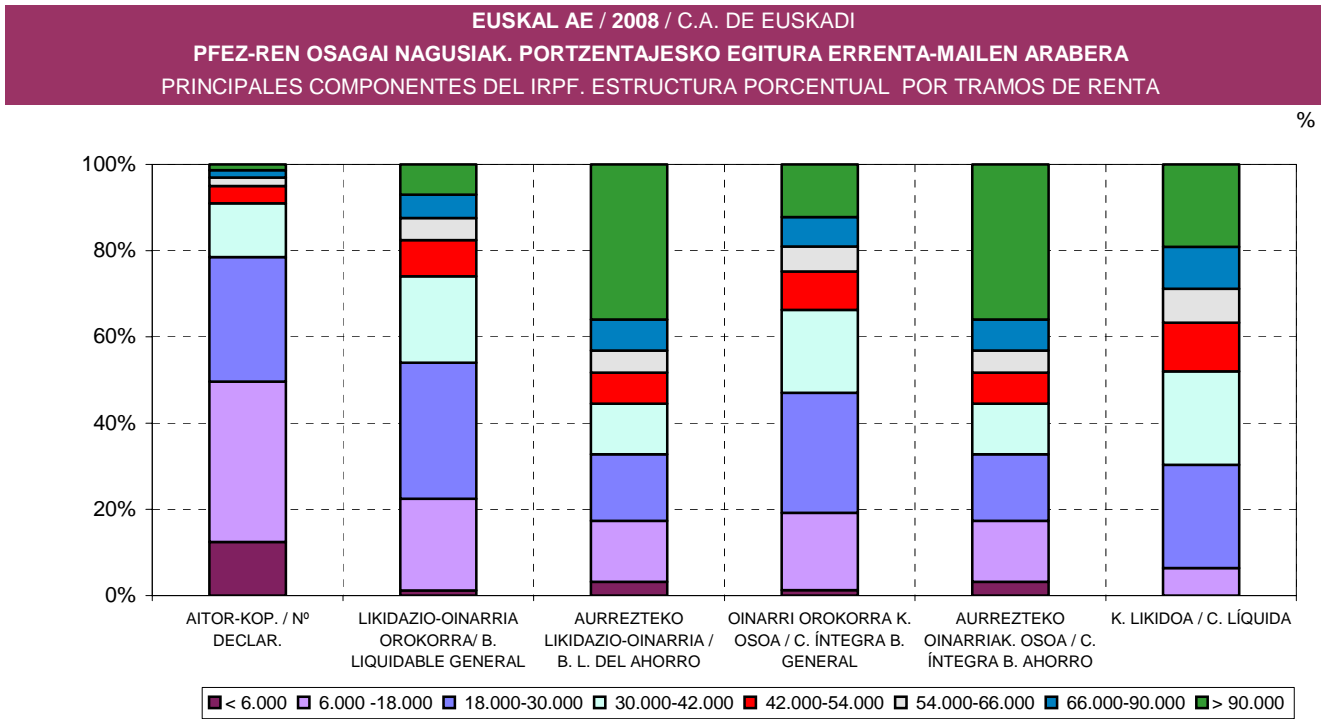
inferiores.

Historikoki, aitorten gehienak 6.000 eta 18.000 euroko likidazio-oinarriaren tartean pilatzen dira. Aldi berean, likidazio-oinarriaren, kuota osoaren eta kuota likidoaren kontzentrazio ehunekorik altuenak 18.000 eta 30.000 euro arteko oinarrien tartean ikusten dira.

Errentarik altuenak, 90.000 eurotik gorakoak, pisua leheneratu dute likidazio-oinarri orokorrari egindako ekarpenean, eta, beraz, haren ondorio den kuota osoan. Aldi berean, zergadun-multzo horrek oinarriaren eta aurreztearen kuotaren % 36tik gora hartzen du. Errenta horiek kuota likidoan duten partaidetzak % 19 gainditu du, eta bi puntutik gora hazi da 30.000 eta 42.000 euroren arteko errenten ekarpena, kuotaren % 21,7 pilatuz.

Históricamente, la mayor concentración de declaraciones tiene lugar en el tramo entre 6.000 y 18.000 euros de base liquidable. Al mismo tiempo los porcentajes más elevados de concentración en cuanto a base liquidable, cuota íntegra y cuota líquida aparecen en el tramo entre los 18.000 y 30.000 euros de base.

Las rentas más altas, superiores a 90.000 euros, recuperan peso en la aportación de la base liquidable general y, por tanto, en la cuota íntegra que de ella se deriva. Al mismo tiempo este conjunto de contribuyentes llega a representar más del 36% de la base y cuota del ahorro. Su participación en la cuota líquida supera el 19%; creciendo por encima de los dos puntos la aportación de las rentas entre 30.000 y 42.000 euros acumulando el 21,7% de la cuota.



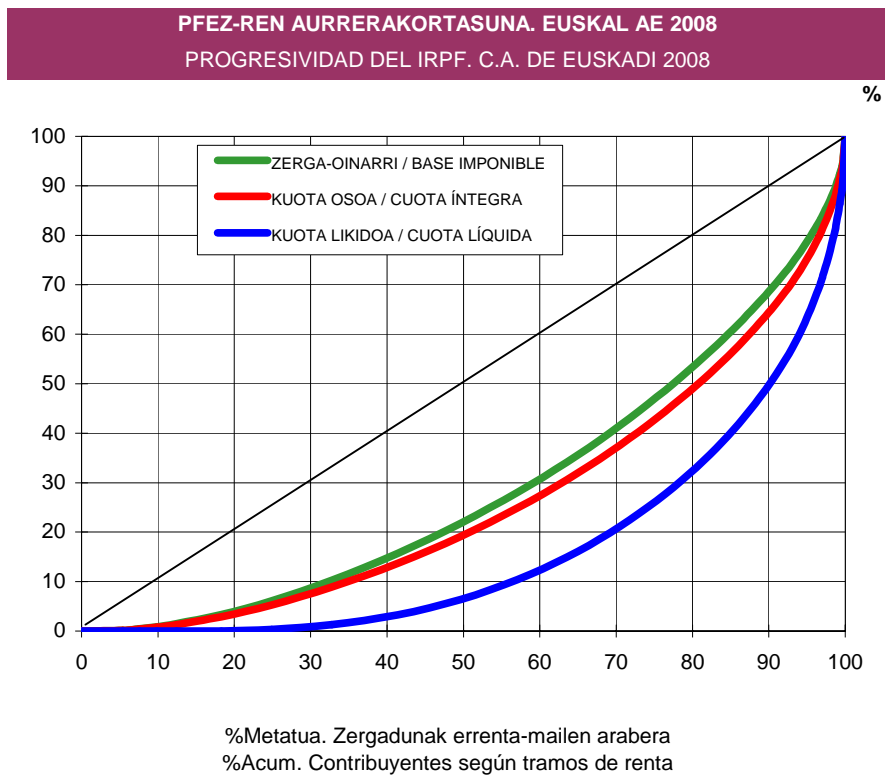
GRAFIKOA / GRÁFICO IV.10

Bestalde, zergaren goranzko joera eta errentaren banaketa desberdina Lorenzen kurbaren bitartez analizatu daitezke IV.11 grafikoan, bertan, aitorengileek pilatutako ehunekoak eta likidazio-oinarri, kuota oso eta kuota likidoaren pilatutako ehunekoekin

Por otra parte, la progresividad del Impuesto, así como el desigual reparto de la renta, puede analizarse por medio de la curva de Lorenz, Gráfico IV.11, que relaciona porcentajes acumulados de declarantes con porcentajes acumulados de base liquidable,

lotzen dira.

cuota íntegra y cuota líquida.



GRAFIKOA / GRÁFICO IV.11

Kuota likidoari dagokion kurba koadroko erdikaritik urrunen dagoena da. Erdikari hori biztanleria eta analizatutako aldagaiaren arteko banaketa proportzional bat da.

La curva correspondiente a la cuota líquida es la más alejada de la bisectriz del cuadro. Esta bisectriz equivale a una distribución proporcional entre la población y la variable analizada.

Ikusten den bezala, errentarik baxuenak dauzkaten aitortengileen erdiek likidazio-oinarriaren eta kuota osoaren % 20 baino gehiago aitortu zuten, baina kuota likidoaren % 7 baino ez zuten ekarri. Kurbaren beste aldean, errentarik altuenak dauzkaten biztanleen ia % 2,5k likidazio-oinarri osoaren % 14,34 aitortu zuten, talde horren kuota osoa ia guztizkoaren % 16 izan zen eta zergaren kuota likidoaren % 25 ordaindu zuten.

Según se observa, la mitad de los declarantes con rentas más bajas, declaran más del 20% de la base liquidable y la cuota íntegra, pero no llegan a aportar el 7% de la cuota líquida. Al otro lado de la curva, casi el 2,5% de la población con rentas más altas declara el 14,34% de la base liquidable total, tiene una cuota íntegra que representa casi el 16% del total y abona el 25% de la cuota líquida del Impuesto.

h. Karga-tasen banaketa

h. Distribución de los tipos de gravamen

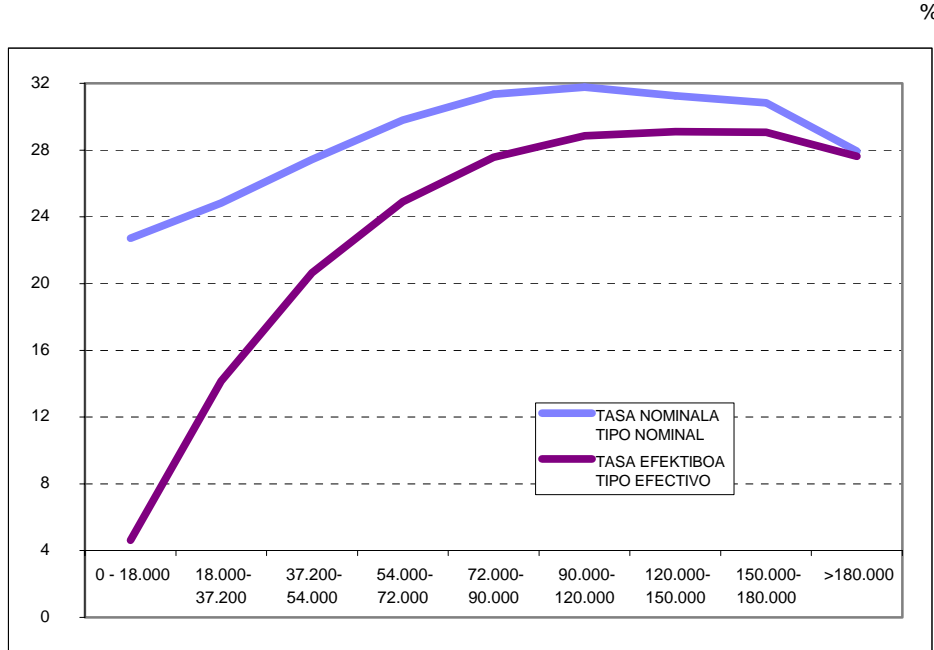
IV.12 grafikoan eta IV.30 koadroan Euskal Autonomia Erkidegoko errenta tarte, tasa nominal eta tasa efektiboen (kuota íntegra eta kuota likidoa eta likidazio-oinarriaren arteko harremana) banaketari buruzko datuak jaso dira.

El Gráfico IV.12 y el Cuadro IV.30 recogen la distribución en la Comunidad Autónoma de Euzkadi, por tramos de renta, de los tipos medios nominales y efectivos (relación entre la cuota íntegra y la cuota líquida con la base liquidable).

Tasa nominala kuota osoak likidazio-oinarrian suposatzen duen ehunekoa da. 2008ko ekitaldian % 25,8koa izan zen.

El tipo medio nominal es el porcentaje que supone la cuota íntegra total sobre la base liquidable total. En el ejercicio 2008 se situó en el 25,8%.

PFEZ. EUSKAL AE / 2008 / IRPF. C.A. EUSKADI
TASA NOMINALAK ETA TASA EFEKTIBOAK ERRENTA-MAILEN ARABERA
TIPOS MEDIOS Y EFECTIVOS SEGÚN NIVELES DE RENTA



GRAFIKOA / GRÁFICO IV.12

Batez besteko tasa nominala tarte hauen artean mugitu da: likidazio-oinarri baxuenetarako % 22,7ren eta 90.000 eta 120.000 euroren arteko oinarrietarako % 31,8ren artean; errenta handiagoetarako, tasa % 27,9raino jaitsi da. Ikus daitekeen bezala, likidazio-oinarri orokorra zergapetzeko erabili den tasa-eskala berriak ("zero tarte" desagertzea izan du berritasun nagusia) erabat aldarazi du errenta-tarte guztietako batez besteko tasa nominalen seriea (2006an, tasak % 1etik % 32ra bitartekoak ziren).

El tipo medio nominal fluctúa entre el 22,7% para las bases liquidables más bajas y el 31,8% para las bases entre 90.000 y 120.000 euros; para rentas superiores el tipo baja hasta el 27,9%. Como puede apreciarse la nueva escala de tipos a los que se grava la base liquidable general, con la desaparición del "tramo cero" como principal novedad, ha modificado totalmente la serie de tipos medios nominales de los distintos tramos de renta (en 2006, los tipos variaban desde el 1% al 32%).

Bestalde, aurreztearen likidazio-oinarriari % 18ko zerga-tasa finko bat aplikatzea honetan gauzatu da: kuota oso guztizkoaren eta likidazio-oinarri orokorraren arteko erlazioaren ondorio den batez besteko tasa beheratzean, batez ere errentarik altuenentzat, aurreztearen errentak ehuneko handia baitute haien likidazio-oinarriaren guztizkoan.

Por otra parte, la aplicación de un tipo impositivo fijo del 18% a la base liquidable del ahorro se traduce en una rebaja del tipo medio derivado de la relación entre la cuota íntegra total y la base liquidable general, sobre todo para las rentas más altas donde las rentas del ahorro constituyen un porcentaje importante de la base liquidable total.

Tasa efektiboa kuota likidoa eta likidazio-oinarriaren arteko koizientearen bidez lortzen

El tipo medio efectivo se obtiene mediante el cociente de la cuota líquida sobre la base

da. 2008an tasa efektiboa % 15,7 izan zen.

liquidable total. En 2008, el tipo efectivo fue el 15,7%.

PFEZ. EUSKAL AE / 2008 / IRPF. C.A. EUSKADI									
TASA NOMINAL ETA EFEKTIBOAK LURRALDE HISTORIKO ETA ERRENTA-MAILEN ARABERA									
TIPOS NOMINALES Y EFECTIVOS SEGÚN NIVELES DE RENTA Y TERRITORIOS HISTÓRICOS									
ERRENTA-MAILAK (Likidazio-Oinarria) NIVELES DE RENTA (Base Liquidable) (€)	ARABA ÁLAVA		BIZKAIA		GIPUZKOA		EUSKAL AE C.A. EUSKADI		%
	Tasa nomin.	Tasa efektib.	Tasa nomin.	Tasa efektib.	Tasa nomin.	Tasa efektib.	Tasa nomin.	Tasa efektib.	
	Tipo nom.	Tipo efectivo	Tipo nom.	Tipo efectivo	Tipo nom.	Tipo efectivo	Tipo nom.	Tipo efectivo	
0 - 2.400	39,4	2,6	20,5	0,0	44,1	0,0	27,1	0,3	
2.400 - 3.600	21,9	0,0	21,6	0,0	21,9	0,0	21,7	0,0	
3.600 - 4.800	22,0	0,1	21,8	0,0	21,9	0,0	21,9	0,0	
4.800 - 6.000	22,2	0,0	22,0	0,0	22,0	0,0	22,0	0,0	
6.000 - 8.400	22,3	0,2	22,2	0,2	22,2	0,2	22,2	0,2	
8.400 - 10.800	22,4	1,5	22,5	1,6	22,4	1,6	22,4	1,6	
10.800 - 13.200	22,6	3,5	22,6	3,7	22,5	3,8	22,6	3,7	
13.200 - 15.600	22,8	5,5	22,7	5,8	22,6	6,1	22,7	5,8	
15.600 - 18.000	23,3	7,6	23,2	8,0	23,1	8,3	23,2	8,0	
18.000 - 20.400	23,8	9,5	23,7	9,9	23,6	10,3	23,7	10,0	
20.400 - 22.800	24,1	11,3	24,1	11,6	24,1	12,0	24,1	11,7	
22.800 - 25.200	24,5	12,7	24,4	12,9	24,4	13,3	24,4	13,0	
25.200 - 27.600	24,8	13,9	24,7	14,1	24,7	14,4	24,7	14,2	
27.600 - 30.000	25,0	15,0	24,9	15,1	24,9	15,4	25,0	15,2	
30.000 - 32.400	25,5	16,2	25,5	16,2	25,4	16,6	25,5	16,3	
32.400 - 34.800	26,1	17,3	26,0	17,4	25,8	17,6	26,0	17,4	
34.800 - 37.200	26,4	18,2	26,4	18,3	26,2	18,4	26,3	18,3	
37.200 - 39.600	26,7	19,0	26,7	19,0	26,6	19,2	26,7	19,1	
39.600 - 42.000	27,1	19,7	26,9	19,6	26,8	19,9	26,9	19,7	
42.000 - 44.400	27,4	20,4	27,3	20,3	27,1	20,5	27,2	20,4	
44.400 - 46.800	27,9	21,2	27,6	21,0	27,5	21,1	27,6	21,1	
46.800 - 49.200	28,2	21,9	28,0	21,7	27,8	21,8	28,0	21,8	
49.200 - 51.600	28,6	22,4	28,4	22,3	28,1	22,4	28,3	22,3	
51.600 - 54.000	29,0	23,1	28,8	23,0	28,4	22,9	28,7	23,0	
54.000 - 56.400	29,4	24,1	29,0	23,4	28,8	23,5	29,0	23,5	
56.400 - 58.800	29,7	24,3	29,3	24,0	29,1	24,1	29,3	24,1	
58.800 - 61.200	29,9	24,8	29,4	24,3	29,5	24,5	29,5	24,5	
61.200 - 63.600	30,3	25,4	29,8	25,0	29,7	25,0	29,9	25,1	
63.600 - 66.000	30,5	25,7	30,0	25,3	30,0	25,5	30,1	25,4	
66.000 - 72.000	31,0	27,0	30,5	26,0	30,3	26,0	30,5	26,1	
72.000 - 78.000	31,5	28,4	31,0	26,9	30,8	26,8	31,0	27,1	
78.000 - 84.000	31,9	28,2	31,5	27,5	31,2	27,5	31,4	27,6	
84.000 - 90.000	31,9	29,1	31,7	28,1	31,5	28,1	31,7	28,3	
90.000 - 120.000	31,8	29,7	31,9	28,7	31,6	28,7	31,8	28,9	
120.000 - 150.000	32,1	31,2	31,2	28,8	31,1	28,9	31,3	29,1	
150.000 - 180.000	31,3	31,0	31,1	29,1	30,1	28,3	30,8	29,1	
> 180.000	26,2	31,5	28,5	27,6	27,2	26,3	27,9	27,6	
GUZTIRA / TOTAL	25,8	15,3	26,0	16,0	25,6	15,5	25,8	15,7	

KOADROA / CUADRO IV.30

Batez besteko tasa efektiboak ere errenta-mailarekin batera egiten du gora; hala, hura 0,3koa da errenta positibo txikientzat eta % 29,1koa handientzat, 120.000 eta

El tipo medio efectivo aumenta sistemáticamente con el nivel de renta pasando del 0,3% para las rentas positivas más bajas, al 29,1% para bases entre

180.000 euroren arteko oinarrietarako. Oinarriek 180.000 eurotik gora daudenean, tasa nominala % 27,6ra jaisten da, 180.000 eurotik gorako errentetarako.

120.000 y 180.000 euros. Cuando las bases superan los 180.000 euros el tipo nominal se reduce hasta el 27,6% para rentas superiores a 180.000 euros.

Araban, batez besteko tasa nominala % 25,8raino iritsi zen, eta efektiboa, aldiz, % 15,3koa izan zen. Bizkaian, balore horiek % 25,7 eta % 16 izan ziren, hurrenez hurren. Gipuzkoan, batez besteko tasa nominala % 25,6koa izan zen, eta efektiboa, % 15,5koa.

En Álava el tipo medio nominal alcanzó el 25,8%, siendo el efectivo 15,3%. En Bizkaia estos valores fueron del 25,7% y 16%, respectivamente. En Gipuzkoa el tipo medio nominal fue el 25,6% y el efectivo 15,5%.

PFEZ-AREN BILAKAERA. EUSKAL AE / EVOLUCIÓN IRPF. C.A. DE EUSKADI

TASA NOMINALA ETA EFEKTIBOA ERRENTA-MAILEN ARABERA / TIPO NOMINAL Y EFECTIVO SEGÚN NIVELES DE RENTA

%

		ERRENTA-MAILAK / NIVELES DE RENTA (€)								GUZTIRA TOTAL
		< 6.000	6.000 18.000	18.000 30.000	30.000 42.000	42.000 54.000	54.000 66.000	66.000 90.000	> 90.000	
TASA NOMIN. T. NOMINAL	2003	2,9	14,4	20,4	24,3	27,7	30,2	32,8	36,9	21,1
	2004	2,8	14,4	20,4	24,2	27,6	30,0	32,5	33,8	21,2
	2005	2,7	14,3	20,3	24,0	27,2	29,6	32,0	33,9	21,5
	2006	2,6	14,1	20,1	23,7	26,5	29,0	31,1	30,6	21,6
	2007	22,6	22,8	24,5	26,3	27,9	29,4	30,5	27,6	25,6
	2008	22,4	22,7	24,3	26,1	27,9	29,5	31,1	29,8	25,8
T. EFEKTIBOA T. EFECTIVO	2003	1,0	9,0	16,2	20,3	23,7	25,8	27,8	30,2	16,4
	2004	0,8	9,0	16,1	20,3	23,5	25,6	27,3	27,4	16,5
	2005	0,8	8,7	15,9	20,1	23,1	25,3	26,9	27,5	16,7
	2006	0,8	8,6	15,6	19,7	22,4	24,7	26,1	24,8	16,9
	2007	0,1	7,3	14,7	19,2	22,5	25,0	27,0	26,2	16,7
	2008	0,0	5,0	12,7	17,9	21,5	24,4	27,1	28,3	15,7

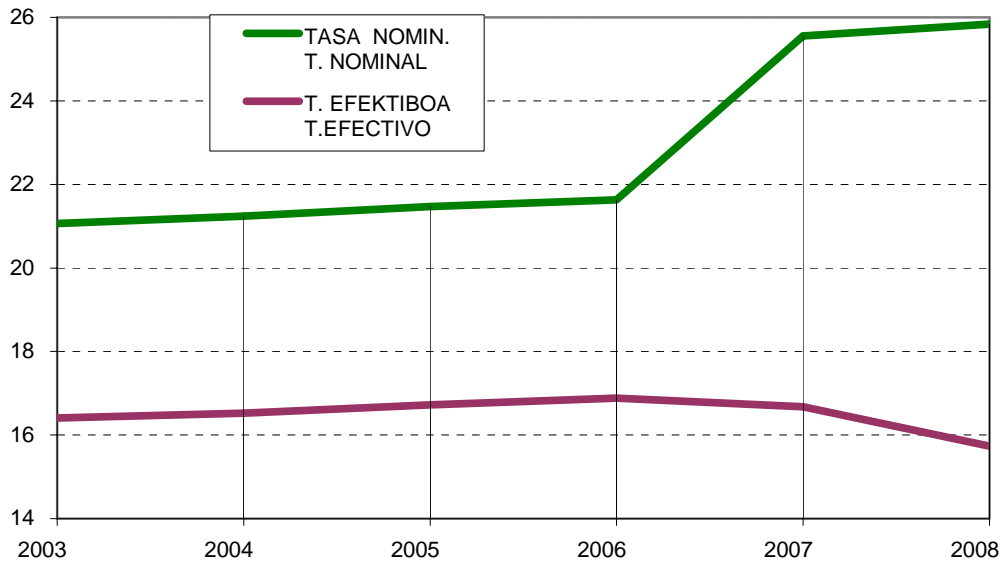
KOADROA / CUADRO IV.31

IV.31 koadroan eta IV.13 grafikoan PFEZren tasa nominalaren eta efektiboaren bilakaera ikusten da lurralde historiko bakoitzeko errenta-tarteen arabera, eta, zehazki, 2007an batez besteko tasa nominala izan den gorakada, PFEZren araudi berria dela eta.

En el Cuadro IV.31 y el Gráfico IV.13, se muestra la evolución de los tipos nominal y efectivo del IRPF según tramos de renta en cada uno de los Territorios Históricos y, en concreto, la elevación del tipo medio nominal que se produce en 2007, como consecuencia de nueva normativa de IRPF.

TASA NOMINAL ETA EFEKTIBOEN BILAKAERA
EVOLUCIÓN DEL TIPO NOMINAL Y EFECTIVO

%



GRAFIKOA / GRÁFICO IV.13

3.a.2. Sozietateen gaineko Zerga

a. Aurkezpeneko datuak

PFEZren inguruan aipatu dugunaren haritik, atal honetan egiten den SZren analisirako erabili diren datu estatistikoak, guztiguztiak, 2008ko ekitaldiko likidazioei dagozkie, 2009an aurkeztutakoei, hain zuzen ere.

Aztertu diren datuak jatorriko urtean, hau da, 2008an, indarrean zegoen araudiaren arabera likidatuak izan dira.

Zerga horrek oro har izaten dituen ezaugarri nagusiak honako hauek dira:

Zergapeko egitatea

Zergapeko egitatea da subjektu pasiboak errenta eskuratzea, bere jatorria zeinahi izanda ere.

Zerga-oinarria

Zerga-oinarria emaitza zenbagarritik abiatuz kalkulatzen da, hori Foru Arauan aurrez ikusten diren egokitzapenekin zuzentzen da eta, egokia denean, lehenagoko ekitaldietako zerga-oinarri negatiboan konpentsazioak

3.a.2. Impuesto sobre Sociedades

a. Datos de presentación

Al igual que se ha comentado con relación al IRPF, los datos estadísticos que se han utilizado para el análisis del IS, que se lleva a cabo en este apartado, se refieren a la totalidad de las liquidaciones del ejercicio 2008, presentadas en 2009.

Los datos analizados fueron liquidados con arreglo a la normativa vigente en su año de origen, es decir, 2008.

Las principales características que, con carácter general, configuran este impuesto son las siguientes:

Hecho imponible

Constituye el hecho imponible la obtención de renta por el sujeto pasivo, cualquiera que sea su fuente u origen.

Base imponible

La base imponible se calcula partiendo del resultado contable, corrigiendo éste con los ajustes previstos en la Norma Foral y minorado, en su caso, por la compensación de bases imponibles negativas de ejercicios

murrizten du.

1. Amortizazioa

Foru Arauetan amortizazio taula soil eta praktiko bat jaso da.

Oro har, amortizazio askatasuna onartzen zaie 600 eurorainoko balio unitarioa daukaten ibilgetu material eta ez-materialeko elementuei eta enpresaren eragin kutsatzailearen murrizketa eta zuzenketaren menpe dauden aktibo berrien elementuei eta kutsatutako lurzoruen garbiketarekin lotutako ibilgetu material eta ez-materialeko elementuei.

Ibilgetu material eta ez-materialeko elementuek amortizazio askatasuna izango dute, eraikinek izan ezik, I+Garen mende daudenek, baita ibilgetu ez-material gisa aktibatutako I+Garen gastuek ere.

Merkataritzako Funtsa eta beste aktibo ez-material batzuk amortizatzeke aukera urteko gehieneko muga beren zenbatekoaren bostena izanik.

2. Baloratzeko arauak: zuzenketa monetarioa

Ibilgetuaren (materiala eta ez-materiala) ondare elementuen transmisioetan eskuratutako errentetan inflazioaren eragina ezabatzeke plusbalioak zuzentzeko sistema erraz bat ezarri da.

3. Zerga-oinarri negatiboen konpentsazioa

Zerga-oinarri negatiboak ondorengo hamabost urte jarraituetan bukatutako ezarpen aldietako errenta positiboekin konpentsatu ahalko dira.

4. Aparteko mozkinak berriz inbertitzea

Posible izango da zergaren zerga-oinarrian ez sartzea:

a. Erakundearen aktibo finko material eta ez-materialen transmisioetan eskuratutako errentak, ustiaketa ekonomikoen menpe badaude, eta transmisioaren zenbatekoa aktibo finko berrietan inbertitzen da.

b. Balore-zorroen transmisioen kasuan, eskuratutako errentaren % 60,

anteriores.

1. Amortización

Las Normas Forales incluyen una tabla de amortizaciones sencilla y práctica en el uso.

Se reconoce con carácter general la libertad de amortización a los elementos del inmovilizado material e inmaterial cuyo valor unitario no exceda de 600 euros y de los activos nuevos afectos a la reducción y corrección del impacto contaminante de la empresa y a los elementos del inmovilizado material e inmaterial relacionados con la limpieza de suelos contaminados.

Gozarán de libertad de amortización los elementos del inmovilizado material e inmaterial, excepto edificios, afectos a I+D, así como los gastos de I+D activados como inmovilizado inmaterial.

Se reconoce la posibilidad de amortizar el Fondo de Comercio y otros activos inmateriales con un límite anual máximo de la quinta parte de su importe.

2. Reglas de valoración: corrección monetaria

Se establece un sistema sencillo de corrección de las plusvalías para la eliminación del efecto de la inflación en las rentas obtenidas en las transmisiones de elementos patrimoniales del inmovilizado, material e inmaterial.

3. Compensación de bases imponibles negativas

Las bases imponibles negativas podrán ser compensadas con las rentas positivas de los periodos impositivos que concluyan en los quince años inmediatos y sucesivos.

4. Reinversión en beneficios extraordinarios

Podrán no integrarse en la base imponible del impuesto:

a. Las rentas obtenidas en la transmisión de los activos fijos materiales e inmateriales de la entidad si están afectos a explotaciones económicas y el importe de la transmisión se invierte en nuevos activos fijos.

b. En el caso de transmisión de la cartera de valores, el 60% de la renta obtenida si los

transmititutako baloreek % 5etik gorako parte-hartzea eman badute eta gutxienez urtebete lehenago izan baldin badira.

Berriz inbertitzeko epea berriz inbertitzen den elementua entregatu edo eskuragarri jarri aurreko urtetik haren osteko 3 urtera artekoa da.

Likidazio-oinarria

Likidazio-oinarria zerga-oinarriari Foru Arauetan aurrez ikusten diren kenketak aplikatzearen emaitza da eta ezin da inolaz ere negatiboa izan.

Zerga-tasa

Tasa orokorra % 28 da.

Kuota osoa

Likidazio-oinarriari karga-tasa aplikatzearen emaitza da.

Kenketak

Eremu honetan, zergaren erreformak kenketak arrazionalizatzeko eta eguneratzeko asmoa du; alde batetik, sortuak izan ziren zerga-politikako helburua lortu ez duten kenketa guztiak ezabatu egin dira, eta, bestetik, enpresen lehiakortasunaren hobekuntzari laguntzen dioten jardura ekonomikoetan pizgarri fiskalak indartu egin dira. Horrela, kenketak aldatu egin dira arlo hauetan: I+G+b, garapen iraunkorra, ingurumenaren kontserbazioa eta hobekuntza eta energia-iturrien aprobetxamendu eraginkorrena, eta enplegu-sorkuntzarena, lan-merkaturatzeko zailtasun bereziak dituzten taldeetan biltzen dena.

Hurrengo kenketen emaitza diren zenbatekoek kuota likidoaren zenbatekoa murrizten dute.

A) Aktibo finko materialetan inbertitzea sustatzeko kenketak.

1. Aktibo finko material berrietan inbertitzearen ondoriozko kenketa: inbertsioaren zenbatekoaren % 10.

2. Kultura Ondarea babestu eta ezagutzera emateko ekintzen eta ekoizpen zinematografikoetan eta liburuak

valores transmitidos otorgaban una participación no inferior al 5% y se hubiesen poseído, al menos, con 1 año de antelación.

Se establece como plazo de reinversión el comprendido entre el año anterior a la entrega o puesta a disposición del elemento en el que se reinvierte y los 3 años posteriores.

Base liquidable

La base liquidable es el resultado de aplicar a la base imponible las reducciones previstas en las Normas Forales, y en ningún caso puede ser negativa.

Tipo impositivo

El tipo general está establecido en el 28%.

Cuota íntegra

Es la cantidad resultante de aplicar a la base liquidable el tipo de gravamen.

Deducciones

En este campo, la reforma del Impuesto pretende racionalizar y actualizar las deducciones; por una parte, se suprimen aquéllas que no han logrado el objetivo de política fiscal para las que fueron concebidas, y por otra, se potencian los incentivos fiscales en las actividades económicas que contribuyen en la mejora de la competitividad de las empresas. Así, se modifican las deducciones en I+D+i, desarrollo sostenible, conservación y mejora del medio ambiente y aprovechamiento más eficiente de fuentes de energía, y la de creación de empleo, que se concentra en los colectivos con especiales dificultades de inserción en el mercado laboral.

Los importes resultantes de las deducciones siguientes minoran el importe de la cuota líquida:

A) Deducciones para incentivar inversiones en activos fijos materiales.

1. Deducción por inversiones en activos fijos materiales nuevos: 10% del importe de la inversión.

2. Deducción por actuaciones para la protección y difusión del Patrimonio Cultural, así como por inversiones en producciones

argitaratzeko egindako inbertsioen ondoriozko kenketa:

- Kultura Ondarea: egindako gastuaren eta inbertsioaren zenbatekoaren % 15.
- Ekoizpen zinematografikoak: % 20 ekoizlearentzako eta % 5 ekoizlekidearentzat.
- Liburuaren argitalpena: liburuak argitaratzeko inbertsioaren % 5.

B) Enpresak finantzatzea sustatzeko kenketak.

1. Inbertsio Produktiboetarako erreserba: erreserba bereziko egindako horniduraren % 10eko kenketa.

C) Jarduera jakin batzuk gauzatzea sustatzeko kenketak.

1. Ikerketa eta garapeneko jarduerak gauzatzearen ondoriozko kenketa:

- Jarduera horretan aritzean egindako gastuen % 30 eta gastu horien zenbateko aurreko bi urteetako batez besteko gastua baino gehiago denean % 50.
- Horrez gain, I+Geko proiektuetan soilik adskribituta dagoen langileria prestatuaren langileriaren inguruko gastuen % 20, eta Unibertsitateek, Ikerketa Erakunde Publikoek edo Berrikuntza eta Teknologia Zentroek kontratatutako proiektuei dagozkienak.
- Ibilgetuko elementuetan egindako inbertsioen % 10 (higiezinak eta jarduera horietarako soilik diren lurak izan ezik).

2. Teknologia berrikuntzako jarduerak gauzatzearen ondoriozko kenketa:

- Kalitatea ziurtatzeko arauak betetzearen ziurtagiria eskuratzeko eta Unibertsitate edo erakunde jakin batzuei agindutako proiektuen gastuen % 15.
- Diseinu industrial, ekoizpen prozesuetako ingeniari eta teknologia aurreratua

cinematográficas y en edición de libros:

- Patrimonio Cultural: 15% del importe de las inversiones o gastos incurridos.
- Producciones cinematográficas: 20% para el productor y 5% para el coproductor.
- Edición de libros: 5% de la inversión en la edición de los libros.

B) Deducciones para incentivar la financiación de las empresas.

1. Reserva para Inversiones Productivas: deducción del 10% por las dotaciones realizadas a esta reserva especial.

C) Deducciones para incentivar la realización de determinadas actividades.

1. Deducción por la realización de actividades de investigación y desarrollo:

- El 30% de los gastos efectuados por este concepto y del 50% del exceso sobre la media cuando el importe de dichos gastos sea mayor a la media efectuada en los dos años anteriores.
- Adicionalmente, el 20% de los gastos de personal del personal cualificado adscritos en exclusiva a proyecto de I+D, y los que correspondan a proyectos contratados con Universidades, Organismos Públicos de Investigación o Centros de Innovación y Tecnología.
- El 10% de las inversiones en elementos del inmovilizado (excepto inmuebles y terrenos afectos exclusivamente a estas actividades).

2. Deducción por la realización de actividades de innovación tecnológica:

- El 15% de los gastos correspondientes a la obtención del certificado de cumplimiento de las normas de aseguramiento de la calidad y proyectos que se encarguen a Universidades o determinados organismos.
- El 10% de los gastos en diseño industrial, ingeniería de procesos de producción y

bereganatzeko gastuen % 10.

3. Garapen iraunkorra, ingurumenaren kontserbazioa eta hobekuntza eta energia-iturrien aprobetxamendu eraginkorrena bultzatzen duten proiektuei lotutako inbertsio eta gastuen ondorio den kenketa:

- Teknologia Garbien Euskal Zerrenda sartutako ekipoetan egindako inbertsioak: % 30.
- Eragin kutsatzailearen murrizketa eta zuzenketaren menpe dauden aktibo finko materialak: % 15.

4. Lanbide heziketako gastuen ondoriozko kenketa: enpresako langileriaren lanerako prestakuntzako gastuen % 10 (aurreko bi urteetan gauzatutako batez bestekoa gainditzen badute, % 15).

5. Laneko pentsio-planetarako, enpresako gizarte-aurreikuspen planetarako, gizarte aurreikuspeneko mutualitateetarako edo enpresako gizarte-aurreikuspen instrumentu gisa diharduten borondatezko gizarte aurreikuspenetarako erakundeetarako egindako ekarpenen ondoriozko kenketa: % 10.

Gainera, Sozietateen gaineko Zerga aldatzen duten foru-arauek xedapen gehigarri bat erantsi diete zerga araupetzen duten foru-arauei, eta xedapen horren arabera, kenketan gehigarri bat sartu da 2007-01-01etik aurrera hasitako zerga-aldietarako, 2011-12-31 arte, hain zuzen ere, gizarte-aurreikuspeneko sistemetarako enpresa-kontribuzioen gehikuntza pizgarritzeko asmoz.

6. Deducción por creación de empleo en colectivos con especiales dificultades de inserción laboral: 3.000 euros por cada persona contratada durante el período impositivo con contrato laboral de carácter indefinido, siempre que se encuentre incluida en alguno de los colectivos de especial dificultad de inserción en el mercado de trabajo.

Arabako eta Bizkaiko lurralde historikoetan, araupetze iragankor bat ezarri da 2009 - 2011 ekitaldietarako, eta horren arabera, berrezarri egin da edozein talde motarentzat enplegua sortzeagatik egiten den kenketa, eta 4.600 euroko kenketa ematen da kontratu

adquisición de tecnología avanzada.

3. Deducción por inversiones y gastos vinculados a proyectos que procuren el desarrollo sostenible, la conservación y mejora del medio ambiente y el aprovechamiento más eficiente de fuentes de energía:

- Inversiones en equipos incluidos en el Listado Vasco de Tecnologías Limpias: 30%.
- Inversiones en activos fijos materiales nuevos afectos a la reducción y corrección del impacto contaminante: 15%.

4. Deducción por gastos de formación profesional: 10% de los gastos de formación profesional del personal de la empresa (15% adicional si los gastos exceden a la media efectuada en los dos años anteriores).

5. Deducción por contribuciones empresariales a planes de pensiones de empleo, planes de previsión social empresarial, mutualidades de previsión social o entidades de previsión social voluntaria que actúen como instrumento de previsión social empresarial: 10%.

Además, las Normas Forales que modifican el IS han añadido una Disposición Transitoria a las Normas Forales que regulan el Impuesto por la que se introduce una deducción adicional para los periodos impositivos iniciados a partir del 01-01-2007 hasta el 31-12-2011, con el fin de incentivar el incremento de las contribuciones empresariales a sistemas de previsión social.

6. Deducción por creación de empleo en colectivos con especiales dificultades de inserción laboral: 3.000 euros por cada persona contratada durante el período impositivo con contrato laboral de carácter indefinido, siempre que se encuentre incluida en alguno de los colectivos de especial dificultad de inserción en el mercado de trabajo.

En los Territorios Históricos de Álava y Bizkaia se ha establecido una regulación transitoria para los ejercicios 2009 a 2011 por la que se reestablece la deducción por creación de empleo de cualquier tipo de colectivo, otorgándose una deducción de 4.600 euros

bakoitzeko, eta 8.600 eurokoa, berriz, langilea lan-merkatuan sartzeko zailtasunak dituzten kolektiboetakoren batean sartuta badago.

Gipuzkoaren kasuan, kenketa berrezarri da 2008ko ekitalditik aurrera, eta, printzipioz, modu mugagabea mantendu egin da bi kolektibo motarentzako kenketa: 4.600 eurokoa izango da lan-kontratu arrunt bakoitzeko, eta 8.600koa, lan-merkatuan sartzeko zailtasunak dituzten kolektiboetakoren batean sartutako langile batekin hitzartutako kontratu bakoitzeko, eta kasu guztietan kontratazioak mugagabeak izatea galdatuko da.

Gipuzkoako Lurralde Historikoan bi kenketa berri sartu dira, beste bi lurralde historikoetan ez daudenak:

1. Familia-enpresaren protokoloa egilesteagatikoko kenketa:

Familia-enpresak euren biziraupenerako tresna batez hornitu daitezten sustatzeari lotuta, hala nola bidezko familia-protokoloa egilesteari lotuta, protokolo hori formalizatzen den zerga-aldian, egilespenean egindako gastuen % 10 kendu dezakete kuota likidotik enpresa horiek, baina kenketak ezin izango ditu gainditu 3.000 euro.

2. Berdintasuneko planak prestatu eta ezartzeagatikoko kenketa.

Ezartzen du zergadunek % 15 kendu ahal izango dutela Emakumeen eta gizonen berdintasunari buruzko martxoaren 22ko 3/2007 Lege Organikoan ezartzen diren berdintasunerako planen prestaketan eta ezarpenean egiten diren gastuen kuota likidotik.

Araubide bereziak

Beren ezaugarri bereziak direla eta, esparru berezi bat ematea komeni zaien erakunde mota batzuei aplikatzen zaizkien araubide berezi desberdinak daude.

Horien artean, aipatzekoak dira araubide berezi bat ezarriz arautegiak sustatu nahi dituen enpresa txiki eta ertainak, eta araubide berezi hori honakoan datza:

por cada contrato y de 8.600 euros si el trabajador está incluido en alguno de los colectivos con especiales dificultades de inserción en el mercado laboral.

En el caso de Gipuzkoa, se ha restablecido la deducción a partir del ejercicio 2008, manteniendo con carácter indefinido, en principio, la deducción para los dos tipos de colectivos, siendo de 4.600 euros por cada contrato laboral ordinario y de 8.600 por cada contrato celebrado con un trabajador incluido en un colectivo con especiales dificultades de inserción en el mercado laboral, exigiéndose en todo caso que se trate de contrataciones indefinidas.

En el Territorio Histórico de Gipuzkoa se han introducido dos nuevas deducciones, inexistentes en los otros dos Territorios Históricos:

1. Deducción por otorgamiento del protocolo de empresa familiar:

Ligada a fomentar que las empresas familiares se doten de un instrumento de supervivencia para las mismas como es el oportuno protocolo familiar, pueden deducir de la cuota líquida, en el período impositivo en el que se formalice el mismo, el 10% de los gastos incurridos en el otorgamiento, sin que la deducción pueda exceder de 3.000 euros.

2. Deducción por elaboración e implantación de planes de igualdad.

Establece que los contribuyentes podrán deducir el 15% de la cuota líquida de los gastos efectuados en la elaboración e implantación de los planes de igualdad establecidos en la Ley Orgánica 3/2007, de 22 de marzo, para la igualdad efectiva de mujeres y hombres.

Regímenes especiales

Existen diversos regímenes especiales de aplicación a aquellos tipos de entidades, que por sus especiales características, se entiende conveniente dotar de un marco específico.

Dentro de éstos, cabe destacar las pequeñas y medianas empresas a las que la normativa pretende potenciar con un régimen especial consistente en:

- Karga-tasa bereziak enpresa txikientzat: % 24an ezarri da tasa hori, eta aplikaziokoa da zerga-oinarri guztirako.

- Enpresa txikiei amortizatzeko askatasuna eta 1,5 eta ertainetarako taulan ezarritako gehienezko koefizienteen arteko biderketa eginez lortzen den emaitzako amortizazio baten aplikazioa.

- Zordunen balizko kaudimengabeziengatik kredituen narriaduragatik galerak. KPOren balioespeneko arauak ez dituzte zehazten galera horien hornidurako irizpideak, baina arau fiskalak salbuetsi egiten du hornidura orokorren zerga-kengarritasuna. Arau orokor hori salbuetsi egiten da enpresa txiki eta ertainetarako, Sozietateen gaineko Zergaren foru-arauek ahalbidetu egiten baitute hornidura orokorren zerga-kengarritasuna, zenbateko-muga batekin, % 1, zerga-aldia amaitzen denean dauden zordunen aldean.

b. Sozietateen gaineko Zerga ordaintzeko modua

Ordaintzeko moduaren arabera, entitateak honela sailkatzen dira:

- Zergak Foru Aldundi bakarrean ordaintzen dituzten sozietateak.

- Zergak Administrazio bat baino gehiagotan ordaintzen dituzten sozietateak, eta horietariko bat Foru Aldundietariko bat izanik.

Zergak Foru Aldundi bakar batean ordaintzen dituzte:

- Helbide fiskala lurralde historiko batean daukaten sozietateak, aurreko ekitaldian gauzatu dituzten jardueren bolumena 7 milioi eurotik beherakoa izan denean.

- Beren jardueren bolumena 7 milioi euro baino gehiagokoa izanik, lurralde historiko batean soilik jardun duten eta zergak Foru Aldundi horretan ordaintzen dituzten sozietateak.

- Tipo especial de gravamen para las pequeñas empresas: se establece en el 24% y es de aplicación a toda la base imponible.

- Libertad de amortización a las pequeñas empresas y aplicación de una amortización resultante de multiplicar por 1,5 los coeficientes máximos establecidos en tabla para las medianas.

- Pérdidas por deterioro de los créditos por posibles insolvencias de deudores. Las normas de valoración del PGC no especifican los criterios de dotación de estas pérdidas, pero la norma fiscal excluye la deducibilidad fiscal de las dotaciones globales. Esta regla general se exceptúa para las pequeñas y medianas empresas, al posibilitar las Normas Forales del IS la deducibilidad fiscal de las dotaciones globales con un límite cuantitativo, el 1% sobre los deudores existentes a la conclusión del período impositivo.

b. Modo de tributación de los contribuyentes del Impuesto sobre Sociedades

Según el modo de tributación, las entidades se clasifican en:

- Sociedades que tributan de forma exclusiva en una única Diputación Foral.

- Sociedades que tributan en más de una Administración, siendo una de ellas una de las Diputaciones Forales.

Tributan de forma exclusiva en una de las Diputaciones Forales:

- Las sociedades que tienen su domicilio fiscal en el Territorio Histórico correspondiente y su volumen de operaciones en el ejercicio anterior no excedió de 7 millones de euros.

- Las sociedades que habiendo superado su volumen de operaciones los 7 millones de euros solo han operado en un único Territorio Histórico en cuya Diputación Foral tributan.

- Beren helbide fiskala zeinahi izanda ere, lurralde bat baino gehiagotan jarduten dute sozietateak, aurreko urteko jardueren bolumena 7 milioi euro baino gehiagokoa izanik, zergak Administrazio bat baino gehiagotan ordaintzen dituztenean. Zergak ekitaldian zehar lurralde bakoitzean gauzatutako jardueren bolumenaren arabera ordainduko dira.

- Las sociedades, cualquiera que sea el lugar en que tenga su domicilio fiscal, que operen en más de un territorio y cuyo volumen de operaciones en el ejercicio anterior excedió de 7 millones de euros tributan en más de una Administración. La tributación se realizará en proporción al volumen de operaciones realizado en cada territorio durante el ejercicio.

c. Aitorpen-kopurua

2008ko ekitaldian 65.966 aitorpen izan ziren zergak Foru Aldundietariko batean soilik ordaindu zituzten sozietateek aurkeztu zituztenak.

Horrez gain, zergak Administrazio bat baino gehiagotan ordaindu zituzten entitateen aitorpen kopurua 2.510 baino gehiago izan zen.

c. Número de declaraciones

En el ejercicio 2008 se presentaron 65.966 declaraciones por sociedades que tributaron de forma exclusiva en una de las tres Diputaciones Forales.

Además, se presentaron más de 2.510 declaraciones correspondientes a entidades que tributaron en más de una Administración.

SOZIEATEEN GAINEKO ZERGA / 2008 / IMPUESTO SOBRE SOCIEDADES AITORPEN-KOPURUA / NÚMERO DE DECLARACIONES

	ARABA* ÁLAVA	BIZKAIA	GIPUZKOA	EUSKAL AE C.A. DE EUSKADI	
ERABILITAKO ARAUDIAREN ARABERA / SEGÚN NORMATIVA APLICADA					
LHko Foru Araudia	9.811	34.209	22.407		Normativa Foral del TH
EAEko gainerako araudia	179	90	129		Normativa resto CAE
Foru Araudia				66.825	Normativa Foral
Estatuko araudia		1.148	503	1.651	Normativa Común
ZERGA-ORDAINKETAREN ARABERA / SEGÚN EL MODO DE TRIBUTACIÓN					
. FA bakar batean zergak ord. dituzten soz.ak	9.724	33.982	22.260	65.966	. Sdades que tributan en una única D.F.
. Hainbat Administrazioetan z.ord. dituzten soz.ak	266	1.465	779	2.510	. Sdades que tributan en más de una Admon.
IZAERA JURIDIKOAREN ARABERA / SEGÚN FORMA JURÍDICA					
. Sozietate anonimoak	1.424	4.865	2.809	9.098	. Sociedades anónimas
. Erantzukizun mugatuko sozietateak	7.785	28.354	17.306	53.445	. Sociedades de responsabilidad limitada
. Kooperatiba sozietateak	312	490	585	1.387	. Sociedades cooperativas
. Bestelakoak	469	1.738	2.339	4.546	. Otras
LIKIDAZIO-OINARRI-MAILAK / POR TRAMOS DE BASE LIQUIDABLE					
. Negatiboak	5.063	14.306	8.173	27.542	. Negativas
. 0 - 6.000 €	1.464	11.580	8.107	21.151	. 0 - 6.000 €
. 6.000 - 60.000 €	1.950	5.139	3.651	10.740	. 6.000 - 60.000 €
. 60.000 - 300.000 €	899	2.713	1.759	5.371	. 60.000 - 300.000 €
. 300.000 - 600.000 €	224	687	445	1.356	. 300.000 - 600.000 €
. > 600.000 €	390	1.022	904	2.316	. > 600.000 €
GUZTIRA	9.990	35.447	23.039	68.476	TOTAL

*Edizio hau ixtean ez da izan zerga Arabako Foru Aldundian araudi erkideari jarraituz likidatu zuten sozietateen informazioa, eta horrek egindako datuen analisiari eragiten dio. / Al cierre de esta edición no se dispone de la información de las Sociedades que liquidaron el impuesto en la Diputación Foral de Álava bajo Normativa Común, lo que afecta al análisis de los datos que se realiza.

KOADROA / CUADRO IV.32

Guztira, 2008ko ekitaldiko aitorpenak 68.476 baino gehiago izan ziren, etengabeko goranzko joera mantendu zen, IV.14

En total, el número de declaraciones correspondientes al ejercicio 2008 fue de más de 68.476, manteniendo la tendencia de

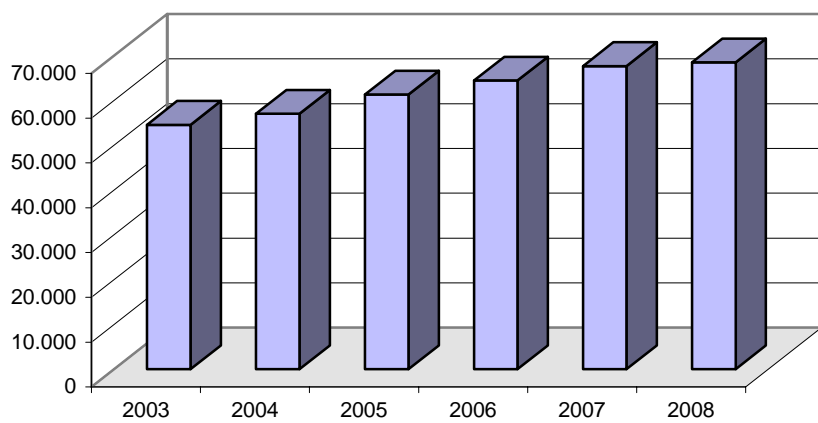
Grafikoan irudikatuta dagoen bezala.

Puntu honetan, argitu beharra dago erakunde batzuek aitortzen Administrazio bat baino gehiagotan egiteko betebeharra dela eta, aurkeztutako aitortzen kopurua Autonomia Erkidegoan aitortzen aurkezten dituzten erakundeen kopurua baino altuagoa dela; baina ez da gauza bera gertatzen lurralde historiko bakoitzeko datuak aurkezten direnean, izan ere, bertan, aitortzen eta zergapekoen kopurua berbera da.

crecimiento constante, tal y como aparece representado en el Gráfico IV.14.

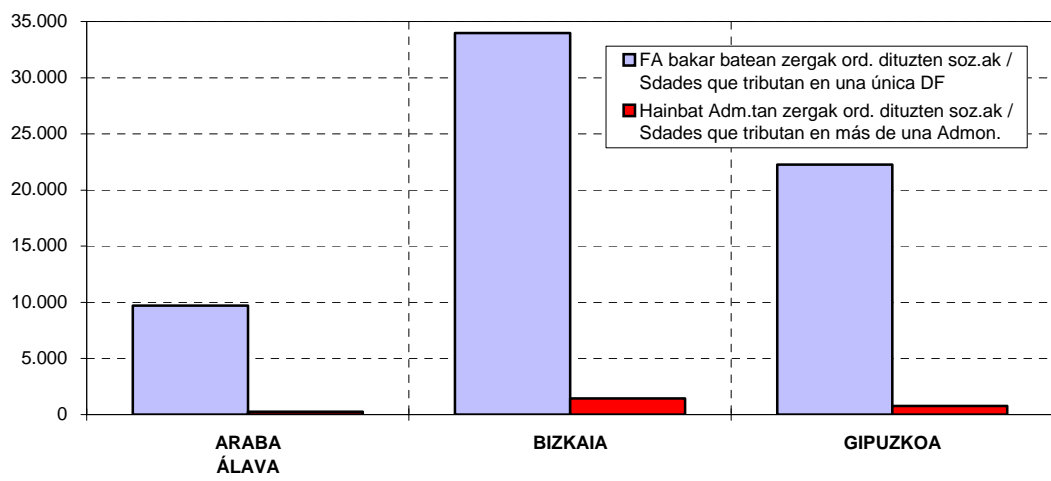
En este punto, se aclara que debido a la obligación de determinadas entidades de declarar en más de una Administración, el número de declaraciones presentadas es superior al número de entidades que las presentan en el conjunto de la Comunidad Autónoma; no así cuando se presentan los datos de cada uno de los Territorios Históricos donde número de declaraciones y contribuyentes coincide.

**SOZIJATEEN GAINEKO ZERGA / IMPUESTO SOBRE SOCIEDADES
AITORTZEN-KOPURUAREN BILAKAERA
EVOLUCIÓN DEL NÚMERO DE DECLARACIONES**



GRAFIKOA / GRÁFICO IV.14

**SOZIJATEEN GAINEKO ZERGA / 2008 / IMPUESTO SOBRE SOCIEDADES
AITORTZEN-KOPURUA LURRALDE HISTORIKOKA
NÚMERO DE DECLARACIONES POR TERRITORIOS HISTÓRICOS**



GRAFIKOA / GRÁFICO IV.15

Ordaintzeko moduaren osaera, sozietateen izaera juridikoaren arabera, aurreko urteetako antzekoa da, hau da: Aitorpenen % 78 inguru erantzukizun mugatuko sozietateek aurkeztu zituzten, % 13,3 sozietate anonimoek eta % 2 sozietate kooperatiboek.

La composición de la tributación según la forma jurídica de las sociedades es similar a la de años anteriores, es decir, aproximadamente, el 78% de las declaraciones fueron presentadas por sociedades de responsabilidad limitada, el 13,3% por sociedades anónimas y un 2% sociedades cooperativas.

Likidazio-oinarri tarteen araberako banaketari dagokionez, aldaketa ere ez da oso handia izan.

En cuanto a su ubicación por tramos de base liquidable tampoco varía sustancialmente.

Lurralde historikoen araberako banaketari dagokionez, Bizkaian eta Gipuzkoan aitorpen kopurua handitu egin zen, % 3,2 eta % 0,3, hurrenez hurren.

Por Territorios Históricos, en Bizkaia y Gipuzkoa el número de declaraciones aumentó en un 3,2% y un 0,3% respectivamente.

SOZIEATEEN GAINEKO ZERGA / IMPUESTO SOBRE SOCIEDADES				
AITORPEN-KOPURUAREN BILAKAERA LURRALDE HISTORIKOKA				
EVOLUCIÓN DEL NÚMERO DE DECLARACIONES POR TERRITORIOS HISTÓRICOS				
	ARABA* ÁLAVA	BIZKAIA	GIPUZKOA	EUSKAL AE C.A. DE EUSKADI
2003	7.648	28.369	18.546	54.563
2004	7.766	29.907	19.344	57.017
2005	8.895	31.692	20.713	61.300
2006	9.469	33.110	21.837	64.416
2007	10.382	34.342	22.961	67.685
2008	9.990	35.447	23.039	68.476
% 04/03	1,5	5,4	4,3	4,5
% 05/04	14,5	6,0	7,1	7,5
% 06/05	6,5	4,5	5,4	5,1
% 07/06	9,6	3,7	5,1	5,1
% 08/07	-3,8	3,2	0,3	1,2

***Edizio hau ixtean ez da izan zerga Arabako Foru Aldundian araudi erkideari jarraituz likidatu zuten sozietateen informazioa, eta horrek egindako datuen analisiari eragiten dio.** / Al cierre de esta edición no se dispone de la información de las Sociedades que liquidaron el impuesto en la Diputación Foral de Álava bajo Normativa Común, lo que afecta al análisis de los datos que se realiza.

KOADROA / CUADRO IV.33

Erakundeek 66.825 aitorpen aurkeztu zituzten hiru lurralde historikoetariko bateko zergaren gaineko arautegia aplikatuz. Foru-arautegia aplikatzen duten erakundeen guztizkotik, % 99,4k bere helbide fiskala duten lurralde historikoari dagokion foru-aldundian ordaintzen ditu zergak, eta soilik 398 erakundeek (% 0,6) ordaintzen ditu zergak administrazio batean baino gehiagotan.

Se presentaron 66.825 declaraciones aplicando la normativa del impuesto correspondiente a uno de los tres Territorios Históricos. Del total de entidades que aplican normativa foral el 99,4% tributa únicamente en la Diputación Foral correspondiente del Territorio Histórico donde tiene su domicilio fiscal, sólo 398 entidades (0,6%) tributan en más de una Administración.

Sozietateen gaineko Zergaren araudiak zergak ordaintzeko ezartzen dituen araudi fiskal bereziei dagokienez, aitorpenen %

En cuanto a los regímenes fiscales especiales de tributación que establece la normativa del Impuesto sobre Sociedades, el 77,5% de las

77,5ek enpresa txikien araubide berezia aplikatzen dute. Erakunde horiek, ia guztiek, foru arautegia aplikatzen dute eta zergak Foru Aldundi bakar batean ordaintzen dituzte.

declaraciones aplican el régimen especial de las pequeñas empresas. Son entidades, prácticamente en su totalidad, que aplican normativa foral y tributan exclusivamente en una única Diputación Foral.

SOZIEATEEN GAINEKO ZERGA / 2008 / IMPUESTO SOBRE SOCIEDADES
AITORPEN KOPURUA ORDAINTEKO ARAUBIDEAREN ARABERA
NÚMERO DE DECLARACIONES SEGÚN EL RÉGIMEN DE TRIBUTACIÓN

Araubide-mota	FA bakar batean zergak ord. dituzten soz.ak Sdades que tributan en una única D.F.	Hainbat Adminis.tan z.ord. dituzten soz.ak Sdades que tributan en más de una Admon.	Guztira Total	Tipo de régimen
Araubide orokorra	7.136	2.181	9.317	Régimen general
Enpresa txikiak	52.949	152	53.101	Pequeñas empresas
Ondare-sozietateak	1.046	0	1.046	Sociedades patrimoniales
EIE eta ABEE	1.510	5	1.515	AIE y UTE
Zerga-babesa duten kooperatibak	721	56	777	Cooperativas fiscalmente protegidas
Irabazi-asmorik gabeko erakundeak	571	60	631	Entidades sin fines lucrativos
Partzialki salbuetsitako erakundeak	1.560	44	1.604	Ent. Parcialmente exentas
Inbertsio-funtsak	157	0	157	Fondos de inversión
BGAE	128	6	134	EPSV
Gainerakoak	188	6	194	Resto
GUZTIRA	65.966	2.510	68.476	TOTAL

Lurralde historikoei dagozkien datuak II.2 eranskinen A1, B1, G1 koadroetan / La información correspondiente a los territorios históricos en el Anexo II.2 cuadros A1, B1 y G1.

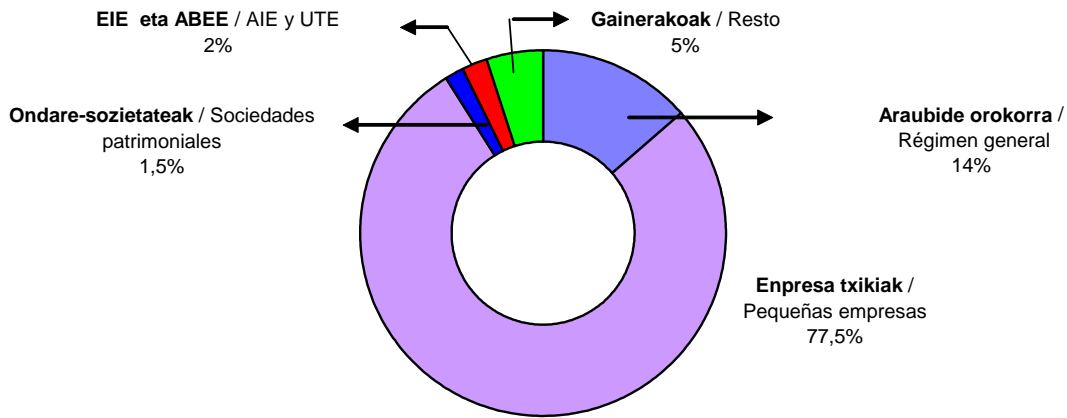
***Edizio hau ixtean ez da izan zerga Arabako Foru Aldundian araudi erkideari jarraituz likidatu zuten sozietateen informazioa, eta horrek egindako datuen analisiari eragiten dio.** / Al cierre de esta edición no se dispone de la información de las Sociedades que liquidaron el impuesto en la Diputación Foral de Álava bajo Normativa Común, lo que afecta al análisis de los datos que se realiza.

KOADROA / CUADRO IV.34

Araubide orokorra aitortzen % 14 baino gehiagok aplikatu zuten, eta horiek zergak Administrazio batean baino gehiagotan ordaintzen dituzten sozietateek aurkeztutako aitortzen % 87 dira.

Aplican el régimen general más de un 14% de las declaraciones que, a su vez, representan el 87% de las declaraciones presentadas por sociedades que tributan en más de una Administración.

SOZIEATEEN GAINEKO ZERGA / 2008 / IMPUESTO SOBRE SOCIEDADES
AITORPEN KOPURUAREN BANAKETA PORTZENTUALA ORDAINTZEKO ARAUBIDEAREN ARABERA
DISTRIBUCIÓN PORCENTUAL DEL NÚMERO DE DECLARACIONES SEGÚN EL RÉGIMEN DE TRIBUTACIÓN



GRAFIKOA / GRÁFICO IV.16

d. Likidazio-oinarria

IV.34 Koadroan lurralde historikoetako eta Autonomia Erkidegoko datuen arabera zehazten dira likidazio-oinarriaren zenbatekoak eta kuota osoarenak likidazio-oinarriaren tarteen arabera.

d. Base liquidable

En el Cuadro IV.34 se especifican, por Territorios Históricos y para la Comunidad Autónoma, las cuantías de la base liquidable y de la cuota íntegra por tramos de base liquidable.

SOZIEATEEN GAINEKO ZERGA / 2008 / IMPUESTO SOBRE SOCIEDADES
LIKIDAZIO-IONARRIA ETA KUOTA OSOA LURRALDE HISTORIKOKA
BASE LIQUIDABLE Y CUOTA ÍNTEGRA POR TERRITORIO HISTÓRICO

000 €

LIKIDAZIO-IONARRI-MAILAK TRAMOS BASE LIQUIDABLE €	ARABA / ÁLAVA*		BIZKAIA		GIPUZKOA		EUSKAL AE / C.A. DE EUSKADI	
	LIKIDAZIO- OINARRIA BASE LIQUIDABLE	KUOTA OSOA CUOTA ÍNTEGRA	LIKIDAZIO- OINARRIA BASE LIQUIDABLE	KUOTA OSOA CUOTA ÍNTEGRA	LIKIDAZIO- OINARRIA BASE LIQUIDABLE	KUOTA OSOA CUOTA ÍNTEGRA	LIKIDAZIO- OINARRIA BASE LIQUIDABLE	KUOTA OSOA CUOTA ÍNTEGRA
. Negatiboak / Negativas	-1.427.635		-2.432.732		-1.860.897		-5.721.264	
. 0 - 6.000	3.384	508	8.363	1.977	5.952	1.414	17.699	3.898
. 6.000 - 60.000	44.972	8.365	121.340	29.273	88.421	21.259	254.733	58.898
. 60.000 - 300.000	122.411	27.018	377.870	92.297	252.215	61.099	752.496	180.415
. 300.000 - 600.000	88.759	20.360	288.467	72.319	189.365	46.867	566.591	139.546
. > 600.000	1.416.191	360.194	5.805.628	1.579.372	2.379.644	626.256	9.601.463	2.565.821
GUZTIRA / TOTAL	248.083	416.446	4.168.936	1.775.238	1.054.699	756.895	5.471.718	2.948.578

*Edizio hau ixtean ez da izan zerga Arabako Foru Aldundian araudi erkideari jarraituz likidatu zuten sozietateen informazioa, eta horrek egindako datuen analisiari eragiten dio. / Al cierre de esta edición no se dispone de la información de las Sociedades que liquidaron el impuesto en la Diputación Foral de Álava bajo Normativa Común, lo que afecta al análisis de los datos que se realiza.

KOADROA / CUADRO IV.35

Likidazio-oinarria guztira 5.000 milioi eurotik gorakoa izan zen. Likidazio-oinarri negatiboak edo nuluak izan zituzten aitortpenak alde batera utzita, likidazio-oinarri positiboa izan zuten aitortpenen oinarrien eransketa 11.000 milioi euro baino gehiagokoa izan zen.

La base liquidable total fue superior a 5.000 millones de euros. Dejando aparte las declaraciones con bases liquidables negativas o nulas, la agregación de las bases de las declaraciones que presentan base liquidable positiva ascendió a más de 11.000 millones

Aitorpen horien kuota osoa 2.900 milioi eurotik gorakoa izan zen.

Koadroan 600.000 euro baino gehiagoko likidazio-oinarria daukaten sozietateen ekarpen altua gailentzen da. Sozietate horien aitorpenak, kopuru osoaren ehuneko oso txikia izan arren, likidazio-oinarri positiboaren eta kuota osoaren ehuneko handiena izan ziren.

de euros. La cuota íntegra correspondiente a estas declaraciones fue superior a 2.900 millones de euros.

Destaca en el cuadro, la alta aportación de las sociedades con una base liquidable superior a los 600.000 euros. Las declaraciones de estas sociedades, que representan un porcentaje muy pequeño del total, supusieron la mayor parte de la base liquidable positiva y de la cuota íntegra.

SOZIETATEEN GAINEKO ZERGA / 2007 / IMPUESTO SOBRE SOCIEDADES
LIKIDAZIO-OINARRIAREN BANAKETA / DISTRIBUCIÓN DE LA BASE LIQUIDABLE

LIKIDAZIO-IONARRI-MAILAK TRAMOS BASE LIQUIDABLE (€)	FA bakar batean zergak ord. dituzten soz.ak Sdades que tributan en una única D.F.				Hainbat Administrazioetan z.ord. dituzten soz.ak Sdades que tributan en más de una Admon.			
	AITORPENAK DECLARACIONES		LIKIDAZIO-OINARRIA BASE LIQUIDABLE		AITORPENAK DECLARACIONES		Egotzitako Likid.-Oinarria B. Liq. Imputada	
	Kop. Nº	%	Zenbatekoa Importe (000 €)	Batez bestekoa Media (€)	Kop. Nº	%	Zenbatekoa Importe (000 €)	Batez bestekoa Media (€)
Negatiboak / Negativas	26.853	40,7	-5.236.221	-194.995,75	683	27,2	-485.043	-710.165,93
0 - 6.000	20.867	31,6	17.247	826,50	367	14,6	452	1.231,96
6.000 - 60.000	10.478	15,9	245.385	23.419,07	355	14,1	9.348	26.333,76
60.000 - 300.000	5.056	7,7	695.242	137.508,40	399	15,9	57.254	143.493,75
300.000 - 600.000	1.153	1,7	487.799	423.069,58	203	8,1	78.792	388.135,99
> 600.000	1.559	2,4	6.647.795	4.264.140,32	503	20,0	2.953.668	5.872.103,36
GUZTIRA / TOTAL	65.966	100,0	2.857.247	43.313,94	2.510	100,0	2.614.471	1.041.621,87

Lurralde historikoei dagozkien datuak II.2 eranskinetako A2, B2, G2 koadroetan / La información correspondiente a los territorios históricos en el Anexo II.2 cuadros A2, B2 y G2.

*Edizio honen ixtean ez da izan zerga Arabako Foru Aldundian Estatuko araudiari jarraituz likidatu zuten sozietateen informazioa, honek egindako datuen analisari eragiten dio. / Al cierre de esta edición no se dispone de la información de las Sociedades que liquidan el impuesto en la Diputación Foral de Álava bajo Normativa Común, lo que afecta al análisis de los datos que se realiza.

KOADROA / CUADRO IV.36

Zergak foru-aldundi bakar batean soilik ordaintzen dituzten sozietateen eta Administrazio bat baino gehiagotan ordaintzen dituzten arteko Zerga bereziaren likidazio-oinarriari dagozkion datuak IV.36 Koadroan daude.

Zergak Administrazio bat baino gehiagotan ordaintzen dituzten sozietateen datuak, lurralde bakoitzean gauzatutako jardueren bolumenaren proportzioan, hiru Lurralde Historikoetarako bati egotzitako likidazio-oinarriaren proportzioari dagokion datua jaso da.

Erakunde horiek aurkeztu dituzten aitorpen horiek 2008ko ekitaldiari dagozkion aitorpenen ehuneko txikia hartzen dute; hala ere, likidazio-oinarri osoaren ia % 50 batu

Los datos correspondientes a la base liquidable del Impuesto, diferenciando entre las sociedades que tributan exclusivamente en una Diputación Foral y las que lo hacen en varias Administraciones, los encontramos en el Cuadro IV.36.

De las sociedades que tributan en varias Administraciones en proporción al volumen de operaciones realizado en cada territorio, se presenta el dato correspondiente a la proporción de la base liquidable que se ha imputado a alguno de los tres Territorios Históricos.

Las declaraciones presentadas por estas entidades, representan un pequeño porcentaje de las declaraciones correspondientes al ejercicio 2008, sin

zuten, eta kopuru hori ia erdira jaisten da likidazio-oinarri positiboko aitorenak soilik kontuan hartuz gero.

Erakunde horiek, 600.000 eurotik gorako likidazio-oinarria zuten aitorenak aurkeztu zituztenek, erakunde mota horri dagokion zerga-oinarri positiboaren % 95 baino gehiago pilatu zuten. Euskal Autonomia Erkidegoan diharduten enpresa handiek aurkeztutako aitorenak dira horiek.

Bestalde, 65.966 erakundek soil-soilik foru-aldundietako batean ordaintzen dituzten zergak.

Erakunde horien artean, 1.559k soilik, hau da, horien % 2,4k, aitortu zuten 600.000 euro baino gehiagoko likidazio-oinarria eta aitortutako likidazio-oinarri positiboaren % 82 pilatu zuten.

Zergak foru-aldundietako batean soilik ordaintzen dituzten erakundeen batez besteko likidazio-oinarria 43.313,94 eurora iritsi zen; administrazio batean baino gehiagotan ordaintzen dituzten erakundeek aurkeztutako aitorenetan, berriz, milioi bat baino gehiago eurora iritsi zen batez bestekoa.

e. Likidazio bateratua

IV.37 Koadroan 2008ko ekitaldiko lurralde historikoko eta Euskal Autonomia Erkidegoko likidazio bateratuaren datuak ikusten dira.

embargo, sumaron casi el 50% de la base liquidable total, que se reduce prácticamente a la mitad si tenemos en cuenta solamente las declaraciones con base liquidable positiva.

Estas entidades, que presentaron declaraciones con bases liquidables superiores a 600.000 euros, acumularon más del 95% de la base imponible positiva correspondiente a este tipo de entidades. Se trata de las declaraciones presentadas por las grandes empresas que operan en la CA de Euskadi.

Por otro lado, 65.966 entidades tributan de forma exclusiva en una de las Diputaciones Forales.

Entre estas entidades, sólo 1.559, el 2,4% de las mismas, declaran una base liquidable superior a 600.000 euros acumulando el 82% de la base liquidable positiva declarada.

La base liquidable media de las entidades que tributan en exclusiva en una de las Diputaciones Forales se situó en 43.313,94 euros, mientras que la media en las declaraciones presentadas por entidades que tributan en más de una Administración ascendió a más de un millón de euros.

e. Liquidación consolidada

En el Cuadro IV.37 se muestra la liquidación consolidada del ejercicio 2008 por Territorios Históricos y para la Comunidad.

EUSKAL AE / 2008 / C.A. DE EUSKADI
SOZIEATEEN GAINEKO ZERGAREN LIKIDAZIO BATERATUA
LIQUIDACIÓN CONSOLIDADA DEL IMPUESTO SOBRE SOCIEDADES

000 €

	ARABA* ÁLAVA	BIZKAIA	GIPUZKOA	EUSKAL AE C.A. DE EUSKADI	
AITORPEN-KOPURUA	9.990	35.447	23.039	68.476	NÚMERO DE DECLARACIONES
Likidazio-oinarri positiboa	1.675.718	6.601.668	2.915.597	11.192.982	Base liquidable positiva
Likidazio-oinarri negatiboa	-1.427.635	-2.432.732	-1.860.897	-5.721.264	Base liquidable negativa
LIKIDAZIO-ONARRIA	248.083	4.168.936	1.054.699	5.471.718	BASE LIQUIDABLE
KUOTA OSOA	416.446	1.775.238	756.895	2.948.578	CUOTA ÍNTEGRA
Kenkari Zergapetze Bikoitzagatik	131.578	731.804	167.441	1.030.822	Deducción doble imposición
Hobariak	19.578	7.650	13.955	41.183	Bonificaciones
Kenkariak	64.525	200.341	134.906	399.772	Deducciones
KUOTA EFEKTIBO POSITIBOA	200.765	835.444	440.592	1.476.801	CUOTA EFECTIVA POSITIVA
Konturako ordainketak guztira	37.154	179.391	118.620	335.165	Pagos a cuenta
KUOTA DIFERENTZIALA	163.611	656.052	321.973	1.141.636	CUOTA DIFERENCIAL

***Edizio hau ixtean ez da izan zerga Arabako Foru Aldundian araudi erkideari jarraituz likidatu zuten sozietateen informazioa, eta horrek egindako datuen analisiari eragiten dio.** / Al cierre de esta edición no se dispone de la información de las Sociedades que liquidaron el impuesto en la Diputación Foral de Álava bajo Normativa Común, lo que afecta al análisis de los datos que se realiza.

KOADROA / CUADRO IV.37

Honakoa da aitorten banaketa, gutxi gorabehera: erdia Bizkaian, herena Gipuzkoan eta gainerakoa Araban.

La distribución de las declaraciones es, aproximadamente, la mitad en Bizkaia, un tercio en Gipuzkoa y el resto en Álava.

EUSKAL AE / 2008 / C.A. DE EUSKADI
SZ-REN LIKIDAZIO BATERATUA. KONTZEPTU NAGUSIEN PISU ERLATIBOA LURRALDE HISTORIKOKA
LIQUIDACIÓN CONSOLIDADA DEL IS. PESO RELATIVO DE LOS PRINCIPALES CONCEPTOS POR TERRITORIOS HISTÓRICOS

%

	ARABA* ÁLAVA	BIZKAIA	GIPUZKOA	
AITORPEN-KOPURUA	14,6	51,8	33,6	NÚMERO DE DECLARACIONES
Likidazio-oinarri positiboa	15,0	59,0	26,0	Base liquidable positiva
Likidazio-oinarri negatiboa	25,0	42,5	32,5	Base liquidable negativa
LIKIDAZIO-ONARRIA	4,5	76,2	19,3	BASE LIQUIDABLE
KUOTA OSOA	14,1	60,2	25,7	CUOTA ÍNTEGRA
Kenkari Zergapetze Bikoitzagatik	12,8	71,0	16,2	Deducción doble imposición
Hobariak	47,5	18,6	33,9	Bonificaciones
Kenkariak	16,1	50,1	33,7	Deducciones
KUOTA EFEKTIBO POSITIBOA	13,6	56,6	29,8	CUOTA EFECTIVA POSITIVA

***Edizio honen ixtean ez da izan zerga Arabako Foru Aldundian Estatuko araudiari jarraituz likidatu zuten sozietateen informazioa, honek egindako datuen analisiari eragiten dio.** / Al cierre de esta edición no se dispone de la información de las Sociedades que liquidan el impuesto en la Diputación Foral de Álava bajo Normativa Común, lo que afecta al análisis de los datos que se realiza.

KOADROA / CUADRO IV.38

Bizkaiko Lurralde Historikoak kuota osoaren % 60 inguru pilatu zuen, eta kuota efektiboaren % 50. Lurralde horretan aplikatu da zergapetze bikoitza zuzentzen duten kenketen % 70 baino gehiago, eta jaitsi egiten da kenketen aplikazioaren ondorio den proportzioa, Arabaren eta Gipuzkoaren alde.

El Territorio Histórico de Bizkaia acumula entorno al 60% de la cuota íntegra y el 50% de la cuota efectiva. En este territorio se aplica más del 70% de las deducciones que corrigen la doble imposición y baja la proporción por aplicación de deducciones a favor de Álava y Gipuzkoa.

**SZ-REN LIKIDAZIO BATERATUA / 2008 / LIQUIDACIÓN CONSOLIDADA DEL IS
ZERGAK FORU ALDUNDI BATI BESTERIK ORDAINZEN EZ DIZKIOTEN SOZIETATEAK
SOCIEDADES QUE TRIBUTAN EXCLUSIVAMENTE EN UNA DIPUTACIÓN FORAL**

000 €

	ARABA ÁLAVA	BIZKAIA	GIPUZKOA	EUSKAL AE C.A. DE EUSKADI	
AITORPEN-KOPURUA	9.724	33.982	22.260	65.966	NÚMERO DE DECLARACIONES
Likidazio-oinarri positiboa	1.424.463	4.610.021	2.058.984	8.093.468	Base liquidable positiva
Likidazio-oinarri negatiboa	-1.376.534	-2.100.474	-1.759.212	-5.236.221	Base liquidable negativa
LIKIDAZIO-ONARRIA	47.929	2.509.546	299.772	2.857.247	BASE LIQUIDABLE
KUOTA OSOA	346.785	1.202.040	513.581	2.062.406	CUOTA ÍNTEGRA
Kenkari Zergapetze Bikoitzagatik	117.288	542.152	127.548	786.988	Deducción doble imposición
Hobariak	18.746	1.784	8.760	29.290	Bonificaciones
Kenkariak	49.284	139.255	86.053	274.591	Deducciones
KUOTA EFEKTIBO POSITIBOA	161.467	518.850	291.220	971.537	CUOTA EFECTIVA POSITIVA
Konturako ordainketak guztira	32.531	129.270	83.714	245.514	Pagos a cuenta
KUOTA DIFERENTZIALA	128.937	389.580	207.506	726.023	CUOTA DIFERENCIAL

KOADROA / CUADRO IV.39

Gutxi gorabehera Foru Aldundietan aurkeztutako aitorten % 95 zergak Foru Ogasun bakar batean ordaintzen dituzten erakundeak izan ziren.

Aproximadamente un 95% de las declaraciones presentadas en las Diputaciones Forales corresponde a entidades que tributan en una única Hacienda Foral.

Sozietate horiek likidazio-oinarriaren, guztizko kuota osoaren eta kuota efektiboaren erdia baino gehiago ekarri zuten.

Estas sociedades aportan el más de la mitad de la base liquidable, de la cuota íntegra total y de la cuota efectiva.

**ZERGAK FORU ALDUNDI BATI BESTERIK ORDAINZEN EZ DIZKIOTEN SOZIETATEAK
SOCIEDADES QUE TRIBUTAN EXCLUSIVAMENTE EN UNA DIPUTACIÓN FORAL
KONTZEPTU NAGUSIEN PISU ERLATIBOA LURRALDE HISTORIKOKA. 2008
PESO RELATIVO DE LOS PRINCIPALES CONCEPTOS POR TERRITORIOS HISTÓRICOS**

	ARABA ÁLAVA	BIZKAIA	GIPUZKOA	
AITORPEN-KOPURUA	14,7	51,5	33,7	NÚMERO DE DECLARACIONES
Likidazio-oinarri positiboa	17,6	57,0	25,4	Base liquidable positiva
Likidazio-oinarri negatiboa	26,3	40,1	33,6	Base liquidable negativa
LIKIDAZIO-ONARRIA	1,7	87,8	10,5	BASE LIQUIDABLE
KUOTA OSOA	16,8	58,3	24,9	CUOTA ÍNTEGRA
Kenkari Zergapetze Bikoitzagatik	14,9	68,9	16,2	Deducción doble imposición
Hobariak	64,0	6,1	29,9	Bonificaciones
Kenkariak	17,9	50,7	31,3	Deducciones
KUOTA EFEKTIBO POSITIBOA	16,6	53,4	30,0	CUOTA EFECTIVA POSITIVA

KOADROA / CUADRO IV.40

Lurralde historikoen arteko konparazioa eginez, Bizkaian zergak Foru Aldundietariko batean soilik ordaintzen dituzten erakundeak aitorten % 51 aurkeztu ziren. Ordena hori jarraituz, Gipuzkoan % 34 eta Araban % 15 aurkeztu ziren.

Comparando entre Territorios Históricos, en Bizkaia se presentan el 51% de las declaraciones de entidades que tributan exclusivamente en una de las Diputaciones Forales. Siguiendo el orden, en Gipuzkoa se presentan el 34% y en Álava el 15%.

**SZ-REN LIKIDAZIO BATERATUA / 2008 / LIQUIDACIÓN CONSOLIDADA DEL IS
ZERGAK HAINBAT ADMINISTRAZIOZTAN ORDAINTZEN DITUZTEN SOZIEATEAK
SOCIEDADES QUE TRIBUTAN EN MÁS DE UNA ADMINISTRACIÓN**

000 €

	ARABA* ÁLAVA	BIZKAIA	GIPUZKOA	EUSKAL AE C.A. DE EUSKADI	
AITORPEN-KOPURUA	266	1.465	779	2.510	NÚMERO DE DECLARACIONES
Likidazio-oinarri positiboa	251.255	1.991.647	856.613	3.099.514	Base liquidable positiva
Likidazio-oinarri negatiboa	-51.101	-332.257	-101.685	-485.043	Base liquidable negativa
LIKIDAZIO-ONARRIA	200.154	1.659.390	754.928	2.614.471	BASE LIQUIDABLE
KUOTA OSOA	69.660	573.198	243.314	886.172	CUOTA ÍNTEGRA
Kenkari Zergapetze Bikoitzagatik	14.290	189.652	39.892	243.834	Deducción doble imposición
Hobariak	831	5.866	5.196	11.893	Bonificaciones
Kenkariak	15.241	61.086	48.853	125.181	Deducciones
KUOTA EFEKTIBO POSITIBOA	39.298	316.594	149.372	505.264	CUOTA EFECTIVA POSITIVA
Konturako ordainketak guztira	4.623	50.121	34.906	89.651	Pagos a cuenta
KUOTA DIFERENTZIALA	34.674	266.473	114.466	415.614	CUOTA DEL EJERCICIO

*Edizio hau ixtean ez da izan zerga Arabako Foru Aldundian araudi erkideari jarraituz likidatu zuten sozietateen informazioa, eta horrek egindako datuen analisiari eragiten dio. / Al cierre de esta edición no se dispone de la información de las Sociedades que liquidaron el impuesto en la Diputación Foral de Álava bajo Normativa Común, lo que afecta al análisis de los datos que se realiza.

KOADROA / CUADRO IV.41

Aurkeztutako aitorten % 5 inguru zergak ogasun batean baino gehiagotan ordaintzen dituzten erakundeak izan ziren. Hala ere, erakunde kopuru txiki horrek hiru lurralde historikoetako kuota efektibo positiboaren heren bat baino gehiago pilatu zuen.

Alrededor del 5% de las declaraciones presentadas corresponden a entidades que tributan en varias Haciendas. Este reducido número de entidades aporta, sin embargo, el más de un tercio de la cuota efectiva positiva correspondiente al conjunto de los tres Territorios Históricos.

**ZERGAK HAINBAT ADMINISTRAZIOZTAN ORDAINTZEN DITUZTEN SOZIEATEAK
SOCIEDADES QUE TRIBUTAN EN MÁS DE UNA ADMINISTRACION
KONTZEPTU NAGUSIEN PISU ERLATIBOA LURRALDE HISTORIKOKA. 2008
PESO RELATIVO DE LOS PRINCIPALES CONCEPTOS POR TERRITORIOS HISTÓRICOS**

	ARABA* ÁLAVA	BIZKAIA	GIPUZKOA	
AITORPEN-KOPURUA	10,6	58,4	31,0	NÚMERO DE DECLARACIONES
Likidazio-oinarri positiboa	8,1	64,3	27,6	Base liquidable positiva
Likidazio-oinarri negatiboa	10,5	68,5	21,0	Base liquidable negativa
LIKIDAZIO-ONARRIA	7,7	63,5	28,9	BASE LIQUIDABLE
KUOTA OSOA	7,9	64,7	27,5	CUOTA ÍNTEGRA
Kenkari Zergapetze Bikoitzagatik	5,9	77,8	16,4	Deducción doble imposición
Hobariak	7,0	49,3	43,7	Bonificaciones
Kenkariak	12,2	48,8	39,0	Deducciones
KUOTA EFEKTIBO POSITIBOA	7,8	62,7	29,6	CUOTA EFECTIVA POSITIVA

*Edizio honen ixtean ez da izan zerga Arabako Foru Aldundian Estatuko araudiari jarraituz likidatu zuten sozietateen informazioa, honek egindako datuen analisiari eragiten dio. / Al cierre de esta edición no se dispone de la información de las Sociedades que liquidan el impuesto en la Diputación Foral de Álava bajo Normativa Común, lo que afecta al análisis de los datos que se realiza.

KOADROA / CUADRO IV.42

Azkenik, IV.43Koadroan 2008ko ekitaldiko likidazio finkatuari buruzko datuak jaso dira eta erakundeek aplikatutako araudiaren

Por último, se presenta en el Cuadro IV.43 la liquidación consolidada del ejercicio 2008 diferenciando la normativa aplicada por las

arabera (foru araudia edo lurralde erkideekoa) bereizi dira.

Lurralde erkideko araudia aplikatu zuten aitortpenen ehunekoa ez da % 5era iritsi. Hala ere likidazio-oinarriaren, kuota osoaren eta kuota efektiboaren zati handi bat dute.

entidades, normativa foral o normativa de territorio común.

El porcentaje de declaraciones que aplican normativa de territorio común no alcanza el 5%, sin embargo, acumulan una parte importante de la base liquidable, de la cuota íntegra y de la cuota efectiva.

SOZIJATEEN GAINEKO ZERGA / 2008 / IMPUESTO SOBRE SOCIEDADES
LIKIDAZIO BATERATUA ERABILITAKO ARAUDIAREN ARABERA / LIQUIDACIÓN CONSOLIDADA SEGÚN NORMATIVA APLICADA

	Foru Araudia Normativa Foral	Estatuko araudia Normativa Común	GUZTIRA TOTAL	
AITORPEN-KOPURUA	66.825	1.651	68.476	NÚMERO DE DECLARACIONES
Likidazio-oinarri positiboa	9.829.079	1.363.903	11.192.982	Base liquidable positiva
Likidazio-oinarri negatiboa	-5.475.486	-245.778	-5.721.264	Base liquidable negativa
LIKIDAZIO-ONARRIA	4.353.593	1.118.125	5.471.718	BASE LIQUIDABLE
KUOTA OSOA	2.542.408	406.170	2.948.578	CUOTA ÍNTEGRA
Kenkari Zergapetze Bikoitzagatik	935.959	94.863	1.030.822	Deducción doble imposición
Hobariak	39.901	1.282	41.183	Bonificaciones
Kenkariak	382.785	16.987	399.772	Deducciones
KUOTA EFEKTIBO POSITIBOA	1.183.764	293.038	1.476.801	CUOTA EFECTIVA POSITIVA
Konturako ordainketak guztira	270.323	64.842	335.165	Pagos a cuenta
KUOTA DIFERENTZIALA	913.440	228.196	1.141.636	CUOTA DIFERENCIAL

Lurralde historikoei dagozkien datuak II.2 eranskinen A3, B3, G3 koadroetan / La información correspondiente a los territorios históricos en el Anexo II.2 cuadros A3, B3 y G3.

*Edizio hau ixtean ez da izan zerga Arabako Foru Aldundian araudi erkideari jarraituz likidatu zuten sozietateen informazioa, eta horrek egindako datuen analisiari eragiten dio. / Al cierre de esta edición no se dispone de la información de las Sociedades que liquidaron el impuesto en la Diputación Foral de Álava bajo Normativa Común, lo que afecta al análisis de los datos que se realiza.

KOADROA / CUADRO IV.43

Aitortpenen % 95 inguruk foru-araudia aplikatu zuten, eta gutxi gorabehera kuota osoaren eta kuota efektiboaren % 80 ekarri zuten.

Alrededor de un 95% de las declaraciones aplican normativa foral y aportan más o menos el 80% de la cuota íntegra y de la cuota efectiva.

SOZETATEEN GAINEKO ZERGA / IMPUESTO SOBRE SOCIEDADES
LIKIDAZIO BATERATUAREN OSAGAI NAGUSIEN BILAKAERA
EVOLUCIÓN DE LOS PRINCIPALES CONCEPTOS DE LA LIQUIDACIÓN CONSOLIDADA

000 €

URTEAK AÑOS	Likidazio- Oinarri Base Liquidable	Likidazio- Oinarri Positiboa Base Liquidable Positiva	Kuota Osoa Cuota íntegra	Kenkaria Zergapetze Bikoitzagatik Deducción Doble Imposición	Hobariak Bonificac.	Kenkariak Deducciones	Kuota efektiboa Cuota efectiva
2003	5.016.063	7.193.222	2.191.889	699.363	26.457	297.795	1.168.272
2004	6.488.842	8.638.020	2.638.746	668.454	30.424	427.740	1.512.129
2005	7.566.444	9.592.152	2.870.764	717.804	35.030	363.248	1.754.681
2006	9.726.530	11.724.746	3.446.179	951.624	42.944	444.703	2.006.909
2007	10.948.352	12.781.306	3.632.427	1.107.554	30.285	532.820	1.970.117
2008	5.471.718	11.192.982	2.948.578	1.030.822	41.183	399.772	1.476.801
% 04/03	29,4	20,1	20,4	-4,4	15,0	43,6	29,4
% 05/04	16,6	11,0	8,8	7,4	15,1	-15,1	16,0
% 06/05	28,5	22,2	20,0	32,6	22,6	22,4	14,4
% 07/06	12,6	9,0	5,4	16,4	-29,5	19,8	-1,8
% 08/07	-50,0	-12,4	-18,8	-6,9	36,0	-25,0	-25,0

Lurralde historikoei dagozkien datuak II.2 eranskinako A4, B4, G4 koadroetan / La información correspondiente a los territorios históricos en el Anexo II.2 cuadros A4, B4 y G4.

*Edizio hau ixtean ez da izan zerga Arabako Foru Aldundian araudi erkideari jarraituz likidatu zuten sozietateen informazioa, eta horrek egindako datuen analisiari eragiten dio. / Al cierre de esta edición no se dispone de la información de las Sociedades que liquidaron el impuesto en la Diputación Foral de Álava bajo Normativa Común, lo que afecta al análisis de los datos que se realiza.

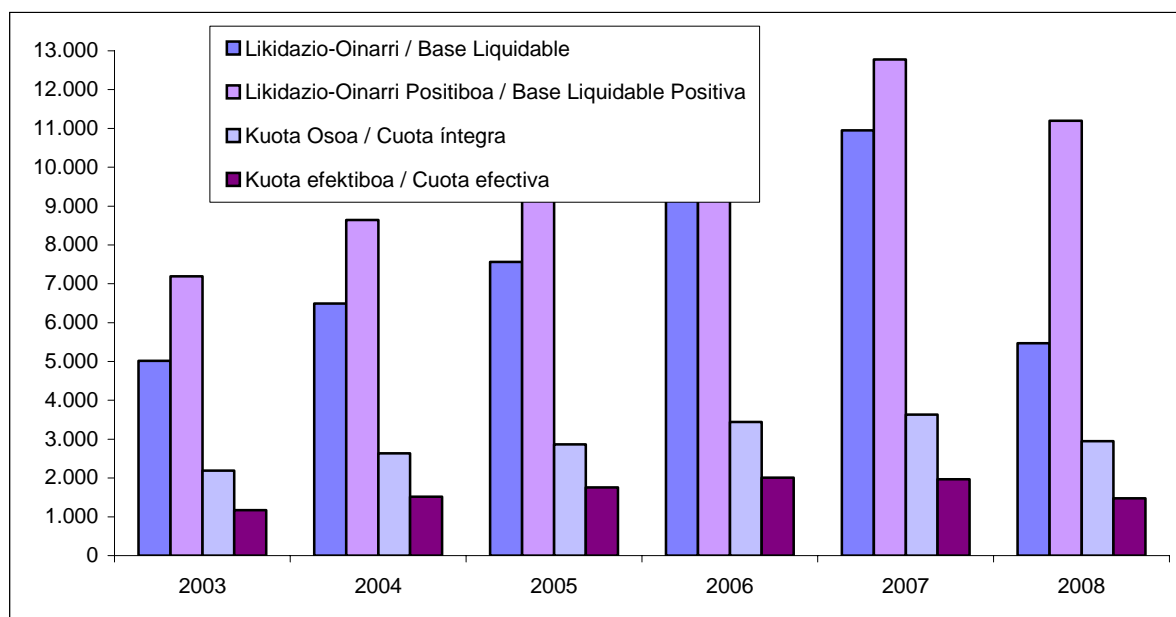
KOADROA / CUADRO IV.44

IV.44 Koadroan aitoren bateratuaren kontzeptu nagusien bilakaera ikusten da. 2007an, magnitude ia guztiek gehitu dute beren zenbatekoa, batez ere kuotaren kenketek, % 20ren inguruko gehikuntza izan baitute, bai eta zergapetze bikoitza (% 16,4) zuzentzen duten kenketek ere. Hala ere, 2008an kontzeptu guztiek izan zuten beherakada gailentzen da, hobarietako kenketa da salbuespen bakarra, hazi baita.

El Cuadro IV.44 muestra la evolución de los principales conceptos de la declaración consolidada. En 2007, incrementan su importe casi todas las magnitudes, sobre todo las deducciones de la cuota, con un incremento cercano al 20% y las deducciones que corrigen la doble imposición (16,4%). Sin embargo, en 2008 destaca la variación negativa sufrida por todos los conceptos excepto la deducción por las bonificaciones que crece.

LIKIDAZIO BATERATUAREN OSAGAI NAGUSIEN BILAKAERA
EVOLUCIÓN DE LOS PRINCIPALES CONCEPTOS DE LA LIQUIDACIÓN CONSOLIDADA

000,000 €



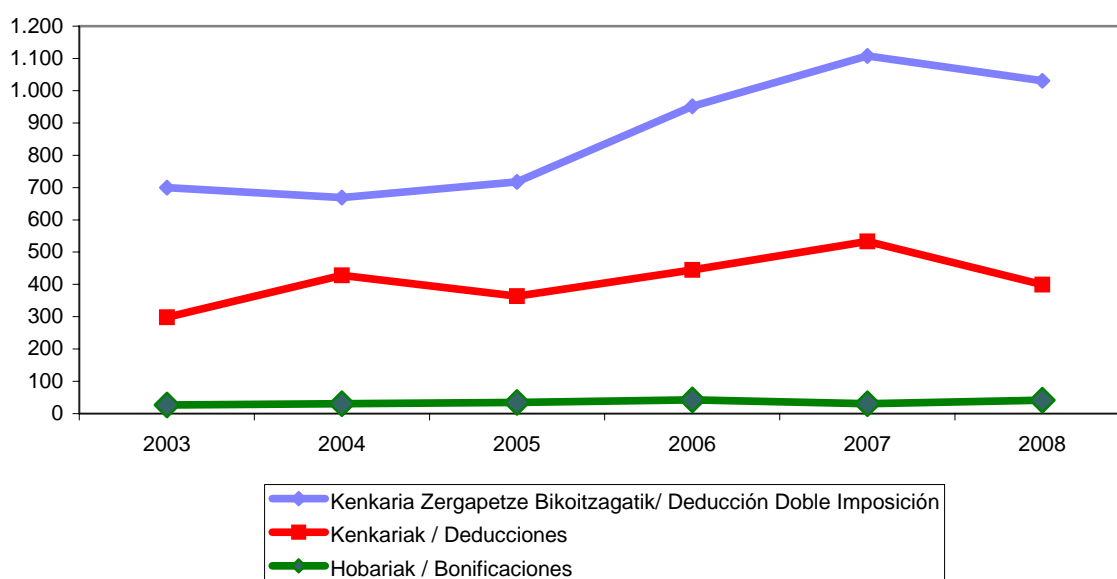
GRAFIKOA / GRÁFICO IV.17

IV.17 Grafikoan eta IV.18 Grafikoan kontzeptuek 2003 eta 2008 urteen artean izan zuten bilakaera ikus daiteke.

En el Gráfico IV.17 y en el Gráfico IV.18 puede apreciarse la evolución entre 2003 y 2008 de los distintos conceptos.

KUOTA OSOAREN GUTXIPENEN BILAKAERA
EVOLUCIÓN DE LAS MINORACIONES DE LA CUOTA ÍNTEGRA

000,000 €



GRAFIKOA / GRÁFICO IV.18

f. Batez besteko tasak: nominala eta efektiboa

Batez besteko tasa nominalak kuota osoa likidazio-oinarri positiboarekin erlazionatzen du. 2008ko ekitaldian, hiru lurralde historikoak elkarrekin hartuta, % 26 ingurukoa izan zen.

Foru-arauegietako bat aplikatzen duten erakundeentzat, batez besteko tasa nominala % 25,9raino jaitsi zen, eta igotzen da erakundeek lurralde erkideko araudia aplikatzen dutenean.

f. Tipos medios: nominal y efectivo

El tipo medio nominal relaciona la cuota íntegra con la base liquidable positiva. En el ejercicio 2008, para el conjunto de los tres Territorios Históricos, éste se situó entorno al 26%.

Para las entidades que aplican una de las normativas forales, el tipo medio nominal baja hasta el 25,9% y se eleva cuando las entidades aplican normativa de territorio común.

BATEZ BESTEKO TASA NOMINALA ETA EFEKTIBOA / 2008 / TIPOS MEDIOS NOMINAL Y EFECTIVO					
	ARABA* ÁLAVA	BIZKAIA	GIPUZKOA	EUSKAL AE C.A. EUSKADI	%
Foru Aldundia bakar batean zergak ordaindu dituzten soz.ak / Sociudades que tributan en una única Diputación Foral					
Batez besteko tasa nominala	24,3	26,1	24,9	25,5	Tipo medio nominal
Batez besteko tasa efektiboa	11,3	11,3	14,1	12,0	Tipo medio efectivo
Batez besteko tasa efektibo zuzendua	20,8	24,0	21,3	22,8	Tipo medio efectivo corregido
Hainbat Administrazioetan zergak ordaindu dituzten soz.ak / Sociudades que tributan en más de una Administración					
Batez besteko tasa nominala	27,7	28,8	28,4	28,6	Tipo medio nominal
Batez besteko tasa efektiboa	15,6	15,9	17,4	16,3	Tipo medio efectivo
Batez besteko tasa efektibo zuzendua	22,4	26,3	23,0	25,1	Tipo medio efectivo corregido
LHko foru-araudia erabiltzen duten sozietateak / Sociudades que aplican la normativa foral del TH					
Batez besteko tasa nominala	24,8	26,4	25,3	25,9	Tipo medio nominal
Batez besteko tasa efektiboa	11,6	11,2	13,9	12,0	Tipo medio efectivo
Batez besteko tasa efektibo zuzendua	21,0	24,0	20,9	22,7	Tipo medio efectivo corregido
Estatuko araudia erabiltzen duten sozietateak / Sociudades que aplican normativa de T. común					
Batez besteko tasa nominala	0,0	29,7	30,0	29,8	Tipo medio nominal
Batez besteko tasa efektiboa	0,0	20,9	23,0	21,5	Tipo medio efectivo
Batez besteko tasa efektibo zuzendua	0,0	28,7	28,8	28,7	Tipo medio efectivo corregido
Aitorpen guztiak / Todas las declaraciones					
Batez besteko tasa nominala	24,9	26,9	26,0	26,3	Tipo medio nominal
Batez besteko tasa efektiboa	12,0	20,0	15,1	13,2	Tipo medio efectivo
Batez besteko tasa efektibo zuzendua	21,0	24,7	21,8	23,4	Tipo medio efectivo corregido

*Edizio hau ixtean ez da izan zerga Arabako Foru Aldundian araudi erkideari jarraituz likidatu zuten sozietateen informazioa, eta horrek egindako datuen analisiari eragiten dio. / Al cierre de esta edición no se dispone de la información de las Sociudades que liquidaron el impuesto en la Diputación Foral de Álava bajo Normativa Común, lo que afecta al análisis de los datos que se realiza.

KOADROA / CUADRO IV.45

Batez besteko tasa efektiboak kuota efektiboa likidazio-oinarriarekin lotzen du eta sartzeko kuota bilakatuko den ehuneko zehazten du. Sozietateen gaineko Zergaren batez besteko tasa efektiboa % 13 ingurukoa izan zen eta, beraz, nabarmen jaitsi zen batez besteko tasa nominalarekin alderatuz.

Arauegi-konparaziora itzulita, foru-araudia aplikatu zuten erakundeen batez besteko tasa efektiboa % 12ra iritsi zen, eta igo zen

El tipo medio efectivo relaciona la cuota efectiva con la base liquidable, determinando qué porcentaje de la misma se convierte en cuota a ingresar. El tipo medio efectivo del Impuesto sobre Sociudades se situó entorno al 13%, lo que representó una bajada importante respecto del tipo medio nominal.

Volviendo a la comparación normativa, el tipo medio efectivo de las entidades que aplicaron normativa foral se situó en el 12%, siendo

lurralde erkideko araudia aplikatu zutenentzat.

Bestalde, batez besteko tasa efektiboa, lehen esan bezala, ez da Sozietateen gaineko Zerga ordaindu behar duen zergapekoak benetan jasaten duen zerga-zamaren adierazle on bat. Kalkuluan esku hartzen duten osagaietariko batzuek emaitza distortsionatzen dute. Distortsioaren arrazoi nagusietariko bat dibidendu eta plusbalioen zergapetze bikoitzaren ondoriozko kuotaren kenketa da, haiek mozkin berberen gainean zergak behin baino gehiagotan aplikatzea ekiditeko murrizketa tekniko hutsak baitira. Kenketa horren eragina ezabatuz eta batez beteko tasa efektibo berri zuzendu bat kalkulatu, zergapekoaren zergen zama hobeto neurtuko litzateke.

2008ko ekitaldiko batez besteko tasa efektibo zuzendu berri hori eta zergak EAEn ordaintzen dituzten erakundeentzako % 23 ingurukoa izango litzateke.

Foru-araudia aplikatzen duten erakundeei dagokienez, tasa efektibo zuzendua % 22,7ra iristen da, hau da, hamar ehuneko-puntu lehengo tasa efektiboaren gainetik, lurralde erkideko araudia aplikatzen duten erakundeen tasa efektibo berria gehituz.

Batez besteko tasen bilakaerari buruzko IV.20 Grafikoan ikusten dugu 2008ko ekitaldian, 2007koan bezala, tasa kalkulatu guztiak jaitسي egin zirela.

mayor para las que aplicaron normativa de territorio común.

Ahora bien, el tipo medio efectivo tal como se ha definido con anterioridad no constituye un buen indicador de la carga tributaria real que soporta el sujeto pasivo del Impuesto sobre Sociedades. Algunos de los componentes que intervienen en su cálculo distorsionan el resultado. Una de las principales causas de la distorsión es la deducción en la cuota por doble imposición de dividendos y plusvalías, meras minoraciones técnicas para evitar gravar más de una vez los mismos beneficios. Eliminar el efecto de esta deducción, calculando un nuevo tipo medio efectivo corregido, mediría de forma más satisfactoria la carga tributaria del contribuyente.

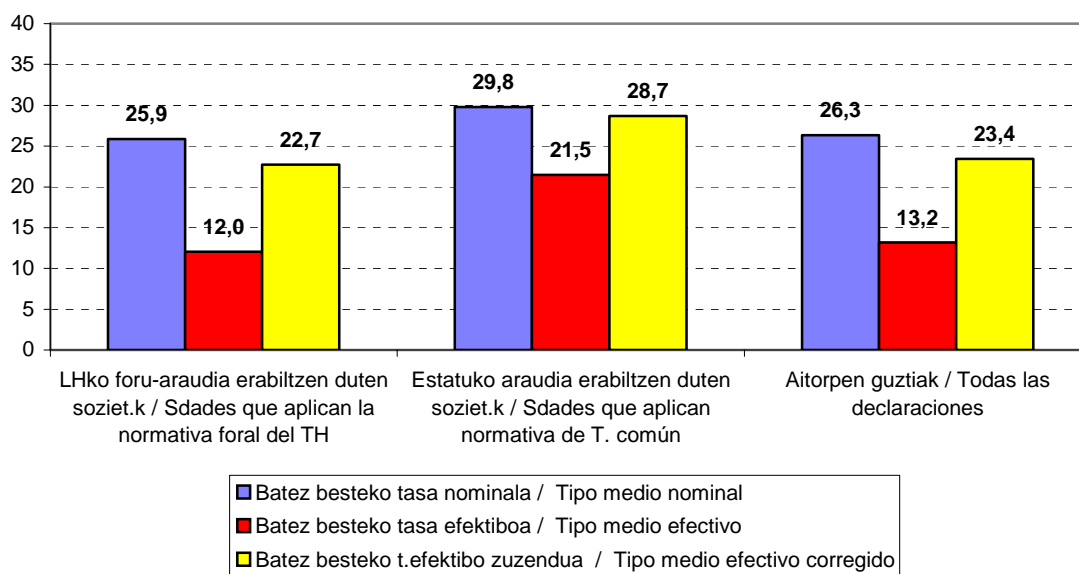
Este nuevo tipo medio efectivo corregido relativo al ejercicio 2008 y para el conjunto de las entidades que tributan en la CA de Euskadi sería alrededor del 23%.

Con respecto a las entidades que aplican normativa foral el tipo efectivo corregido se eleva al 22,7%, diez puntos porcentuales por encima del anterior tipo efectivo, elevándose el nuevo tipo efectivo de las entidades que aplican normativa de territorio común.

En el Gráfico IV.20 observamos cómo en el ejercicio 2008, al igual que en 2007, bajan todos los tipos calculados.

SOZIEATEEN GAINEKO ZERGA / 2008 / IMPUESTO SOBRE SOCIEDADES
BATEZ BESTEKO TASA / TIPOS MEDIOS

%

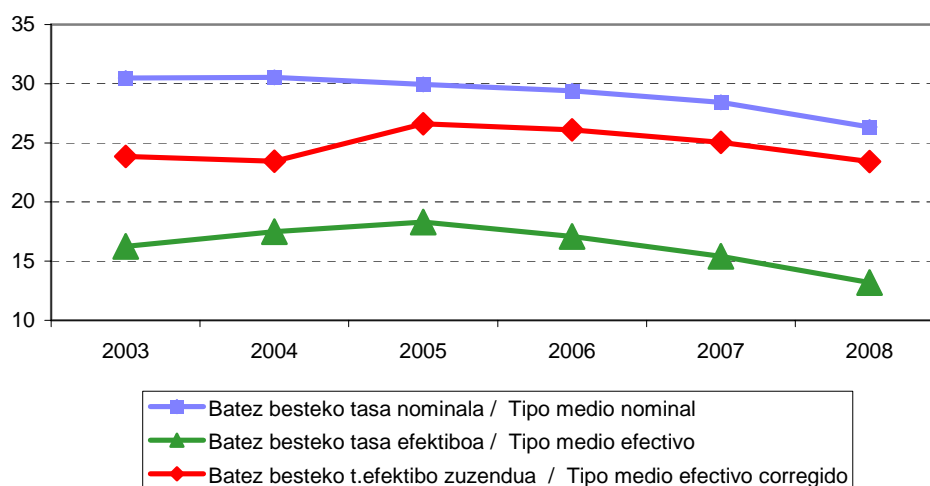


*Edizio hau ixtean ez da izan zerga Arabako Foru Aldundian araudi erkideari jarraituz likidatu zuten sozietateen informazioa, eta horrek egindako datuen analisiari eragiten dio. / Al cierre de esta edición no se dispone de la información de las Sociedades que liquidaron el impuesto en la Diputación Foral de Álava bajo Normativa Común, lo que afecta al análisis de los datos que se realiza.

GRAFIKOA / GRÁFICO IV.19

SOZIEATEEN GAINEKO ZERGA / IMPUESTO SOBRE SOCIEDADES
BATEZ BESTEKO TASA NOMINALA ETA EFEKTIBOAREN BILAKAERA
EVOLUCIÓN DE LOS TIPOS MEDIOS NOMINAL Y EFECTIVO

%



*Edizio hau ixtean ez da izan zerga Arabako Foru Aldundian araudi erkideari jarraituz likidatu zuten sozietateen informazioa, eta horrek egindako datuen analisiari eragiten dio. / Al cierre de esta edición no se dispone de la información de las Sociedades que liquidaron el impuesto en la Diputación Foral de Álava bajo Normativa Común, lo que afecta al análisis de los datos que se realiza.

GRAFIKOA / GRÁFICO IV.20

3.a.3. Beste zerga zuzeneko batzuk

a. Ez-egoiliarren Errentaren gaineko Zerga

Zerga zuzenen araubidea aldatzeko prozesuan, xedatu zen soilik zergak ordaintzeko obligazio pertsonalari erantzungo diotela PFEZak eta Sozietateen gaineko Zergak. Horiek horrela, Ez-egoiliarren Errentaren gaineko Zergari buruzko foru-arauak eman zituzten foru-aldundiek 1999ko apirillean, Estatuan bizi ez diren pertsona fisiko eta juridikoek euskal lurraldean eskuratutako errenta zerga zuzen moduan zergatzeko.

Horrenbestez, zergak ordaintzeko obligazio erreala arautu zen, funtsezkoa baitzen Euskadik harreman ekonomikoen nazioartekotze-prozesu gorakorrekiko izango duen finantza-harremana zehazteko.

38/1997 Legearen bitartez Kontzertu Ekonomikoa egokitzeak Foru Aldundiak zergen alor honetan zeuzkan eskumenak hedatzea eragin zuen eta ez-egoiliarrek Euskal Herrian sortutako egitate zergapegarrien ondoriozko Oinordetzen gaineko Zerga, PFEZ, Sozietateen gaineko Zerga eta Ondarearen gaineko Zerga biltzen hasi zen.

Ez-egoiliarren Errentaren gaineko Zerga zerga itundua da eta une bakoitzean Estatuak ezartzen dituen arau substantibo eta formalen arabera arautzen da.

Hala ere, egoitza atzerrian daukaten pertsona edo erakundeek Euskal Herrian establezimendu iraunkorrak helbideratuta izanez gero, zerga horren inguruko araudi autonomia aplikatzen zaie pertsona edo erakunde egoiliarrak izanez gero, Sozietateen gaineko Zergaren inguruko araudia aplikatzen bazaie.

Ez-egoiliarren Errentaren gaineko Zergaren oinarritzko foru araudia ondorengoa da:

Araba

- Apirilaren 19ko 7/1999 Foru Araua, Ez-egoiliarren Errentaren gaineko Zergari

3.a.3. Otros Impuestos Directos

a. Impuesto sobre la Renta de no Residentes

Dentro del proceso de reforma de la imposición directa, el IRPF y el Impuesto sobre Sociedades pasan a ser impuestos que gravan sólo la obligación personal de contribuir. Así, las Diputaciones Forales aprobaron en abril de 1999 las respectivas Normas Forales del Impuesto sobre la Renta de no Residentes, como tributo directo que grava la renta obtenida en territorio vasco por las personas físicas y entidades no residentes en el Estado.

De esta forma, quedó regulada la sujeción por obligación real de contribuir, cada vez más importante como consecuencia de la creciente internacionalización de las relaciones económicas a las que el País Vasco no es ajeno.

La adaptación del Concierto Económico mediante la Ley 38/1997 supuso una ampliación de las competencias de las Diputaciones Forales sobre esta figura tributaria, pasando a recaudar el IRPF, el Impuesto sobre Sociedades, el Impuesto sobre el Patrimonio y el Impuesto sobre Sucesiones de los no residentes por los hechos imposables devengados en el País Vasco.

El Impuesto sobre la Renta de no Residentes es un tributo concertado, que se rige por las mismas normas sustantivas y formales que las establecidas en cada momento por el Estado.

No obstante, a los establecimientos permanentes domiciliados en el País Vasco de personas o entidades residentes en el extranjero les será de aplicación la normativa autónoma de este impuesto si en el caso de ser personas o entidades residentes resultara de aplicación la normativa del Impuesto sobre Sociedades.

La normativa foral básica del Impuesto sobre la Renta de no Residentes es la siguiente:

Álava

- Norma Foral 7/1999, de 19 de abril, del Impuesto sobre la Renta de no

buruzkoa.

- 107/2000 Foru Dekretua, balore negoziagarrien jaulkipenetik eratorritako interesen edo dibidenduen atxikipena egiteko prozedura ezartzekoa, batzuk zein besteak Ez-egoiliarren Errentaren gaineko Zergaren zergadunek establezimendu iraunkorrik ez dutela lortutakoak izanik.

Bizkaia

- Apirilaren 15eko 5/1999 Foru Araua, Ez-egoiliarren Errentaren gaineko Zergari buruzkoa.
- Irailaren 7ko 146/1999 Foru Dekretua, Ez-egoiliarren Errentaren gaineko Zergaren araudia onartzekoa.

Gipuzkoa

- Apirilaren 26ko 2/1999 Foru Araua, Ez-egoiliarren Errentaren gaineko Zergari buruzkoa.
- Maiatzaren 11ko 49/1999 Foru Dekretua, Ez-egoiliarren Errentaren gaineko Zergaren araudia onartzekoa.

IV.45 koadroan lurralde historikoetan 2004-2009 aldian bildutako zenbatekoaren bilakaera jaso da, eta bertan erakusten da diru-bilketaren beherakada izan dela azken urtean, urte arteko % 39,4 beherakada, hain zuzen ere.

2009. urtean, Estatuan bizi ez diren pertsona fisiko eta juridikoek euskal lurraldean eskuratutako errenta zerga zuzen moduan zergapetzen duen zuzeneko zergaren bilketak 114 miloi euroren inguruko zenbatekoa iritsi du.

Lurralde bakoitzeko bilketaren banaketa analizatuz, Bizkaian Euskal Autonomia Erkidegoko bilketaren % 83,7 jaso zela ikusten dugu; Gipuzkoan, aldiz, bilketa % 7,9koa izan da, eta Arabakoa, gainerako % 8,4a.

Lurralde bakoitzean bilketaren murrizketa oso desberdina izan da. Horrela, Bizkaian % 43,3eko beherakada izan du. Araban, zerga-

Residentes.

- Decreto Foral 107/2000, que establece el procedimiento para hacer efectiva la aplicación de retención sobre los intereses o dividendos derivados de la emisión de valores negociables, obtenidos sin mediación de establecimiento permanente por contribuyentes del Impuesto sobre la Renta de no Residentes.

Bizkaia

- Norma Foral 5/1999, de 15 de abril, del Impuesto sobre la Renta de no Residentes.
- Decreto Foral 146/1999, de 7 de septiembre, por el que se aprueba el Reglamento del Impuesto sobre la Renta de no Residentes.

Gipuzkoa

- Norma Foral 2/1999, de 26 de abril, del Impuesto sobre la Renta de no Residentes.
- Decreto Foral 49/1999, de 11 de mayo, por el que se aprueba el Reglamento del Impuesto sobre la Renta de no Residentes.

El Cuadro IV.45, que recoge la evolución de la recaudación por Territorios Históricos en el período 2004-2009, muestra la caída de la recaudación en el último año, un descenso interanual del 39,4%.

En el año 2009, la recaudación del tributo directo que grava la renta obtenida en territorio vasco por las personas físicas y entidades no residentes en el Estado ha alcanzado un importe cercano a los 114 millones de euros.

Analizando la distribución de la recaudación por territorios se aprecia que Bizkaia representa el 83,7% de la recaudación en la Comunidad Autónoma de Euskadi, mientras la recaudación en Gipuzkoa representa un 7,9% y la de Álava el 8,4% restante.

La caída de la recaudación por territorios ha sido muy desigual. Así, en Bizkaia experimentó un descenso del 43,3%. En

bilketa % 8,4 jaitsi zen, eta % 3, Gipuzkoan.

Álava la recaudación se redujo un 8,4% y un 3% en Gipuzkoa.

Ez-egoiliarren Errentaren gaineko Zerga / Impuesto sobre la Renta de no Residentes				
Diru-bilketaren bilakaera lurralde historikoka				
Evolución de la recaudación por territorios históricos				
	ARABA ÁLAVA	BIZKAIA	GIPUZKOA	EUSKAL AE C.A. DE EUSKADI
2004	2.711	25.021	3.207	30.938
2005	3.392	38.333	4.303	46.028
2006	4.422	61.181	4.944	70.547
2007	9.130	159.781	6.890	175.801
2008	10.433	167.945	9.194	187.572
2009	9.555	95.164	8.916	113.635
% 05/04	25,1	53,2	34,2	48,8
% 06/05	30,4	59,6	14,9	53,3
% 07/06	106,5	161,2	39,4	149,2
% 08/07	14,3	5,1	33,4	6,7
% 09/08	-8,4	-43,3	-3,0	-39,4

KOADROA / CUADRO IV.46

b. Oinordetza eta Dohaintzen gaineko Zerga

Araudi autonomoko zerga itundua da Oinordetza eta Dohaintzen gaineko Zerga. Foru-aldundiei dagokie zerga hori ordainaraztea haien lurralde-eremuan, baldin eta oinordetzaren kausatzaileak Euskadin bazuen ohiko bizilekua, dohaintzako ondasun higiezinak euskal lurraldean badaude eta dohaintzako ondasunen eta eskubideen dohaintza-emaileak euskal lurraldean badu ohiko bizilekua.

Araudi autonomopeko zerga izan arren, foru-aldundiek lurralde erkideko arauak aplikatuko dituzte, baldin eta 5 urte baino gutxiago pasa badira kausatzaileak edo dohaintza-hartzaileak egoitza Euskadin eskuratu zuenetik zerga ordaindu beharra sortu den arte. Hauek dira zerga hori arautzen duten arauak:

Araba

- Maiatzaren 16ko 11/2005 Foru Araua, Oinordetza eta Dohaintzen gaineko Zergari buruzkoa.
- 74/2006 Foru Dekretua, azaroaren 29ko Diputatuen Kontseiluarena. Honen bidez, Oinordetzen eta Dohaintzen gaineko

b. Impuesto sobre Sucesiones y Donaciones

El Impuesto sobre Sucesiones y Donaciones es un impuesto concertado de normativa autónoma. Su exacción corresponde a las Diputaciones Forales dentro de su ámbito territorial cuando, en las sucesiones, el causante tenga su residencia habitual en el País Vasco y cuando, en las donaciones de bienes inmuebles, éstos radiquen en el territorio vasco, y en las de los demás bienes y derechos, cuando el donatario tenga su residencia habitual en dicho territorio.

A pesar de tratarse de un tributo de normativa autónoma, existe la salvedad de que las Diputaciones Forales apliquen las normas de territorio común, cuando el causante o donatario hubiese adquirido la residencia en el País Vasco con menos de cinco años de antelación a la fecha de devengo del Impuesto. La normativa que regula este Impuesto es la siguiente:

Álava

- Norma Foral 11/2005, de 16 de mayo, del Impuesto sobre Sucesiones y Donaciones.
- Decreto Foral 74/2006, del Consejo de Diputados de 29 de noviembre, que aprueba el Reglamento del Impuesto

Zergaren arautegia onartu zen.

Bizkaia

- Ekainaren 22ko 3/1993 Foru Dekretu Araugilea, Oinordetza eta Dohaintzen gaineko Zergari buruzkoa den otsailaren 15eko 2/1989 Foru Arauaren Testu Bategina onartzekoa.
- Ekainaren 5eko 107/2001 Foru Dekretua, Oinordetza eta Dohaintzen gaineko Zergaren Erregelamendua onartzekoa.

Gipuzkoa

- Urtarrilaren 11ko 3/1990 Foru Araua, Oinordetza eta Dohaintzen gaineko Zergari buruzkoa.
- Azaroaren 15eko 85/1994 Foru Dekretua, Oinordetza eta Dohaintzen gaineko Zergaren Erregelamendua onartzekoa.

2009an Oinordetza eta Dohaintzen gaineko Zergaren diru-bilketak % 2tik gorako beherakada jasan du.

Arabako Lurralde Historikoak jasan du zerga horren bidezko bilketaren beherakada, % 28,1a jaisten du. Alderantziz, Gipuzkoan % 3,8a gehitzen du, eta Bizkaian zerga-bilketa ia ez da aldatu, aurreko urtekoaren aldean.

2009an zerga horren bilketa zerga itunduen bilketa osoaren % 0,6 izan zen; hamarren batzuk 2008ko ehunekoaren ehunekoaren gainetik.

2004-2009 epean bilketak lurralde historiko bakoitzean izan zuen bilakaera IV.47 Koadroan eta IV.21 Grafikoan jaso da.

sobre Sucesiones y Donaciones.

Bizkaia

- Decreto Foral Normativo 3/1993, de 22 de junio, por el que se aprueba el Texto Refundido de la Norma Foral 2/1989, de 15 de febrero, del Impuesto de Sucesiones y Donaciones.
- Decreto Foral 107/2001, de 5 de junio, por el que se aprueba el Reglamento del Impuesto de Sucesiones y Donaciones.

Gipuzkoa

- Norma Foral 3/1990, de 11 de enero, del Impuesto de Sucesiones y Donaciones.
- Decreto Foral 85/1994, de 15 de noviembre, por el que se aprueba el Reglamento del Impuesto de Sucesiones y Donaciones.

La recaudación por el Impuesto sobre Sucesiones y Donaciones en 2009 ha experimentado un descenso superior al 2%.

El Territorio Histórico de Álava ha experimentado la caída de la recaudación por este impuesto, desciende un 28,1%. En Gipuzkoa, por el contrario, aumenta un 3,8% y en Bizkaia la recaudación prácticamente no varía respecto al año anterior.

La recaudación de este Impuesto representó en 2009 el 0,6% de la recaudación total por tributos concertados; unas décimas más alto que el porcentaje del 2008.

La evolución de la recaudación por Territorios Históricos en el período 2004-2009 se muestra en el Cuadro IV.47 y en el Gráfico IV.21 siguientes.

Oinordetza eta Dohaintzen gaineko Zerga / Impuesto sobre Sucesiones y Donaciones

Diru-bilketaren bilakaera lurralde historikoka

Evolución de la recaudación por territorios históricos

000 €

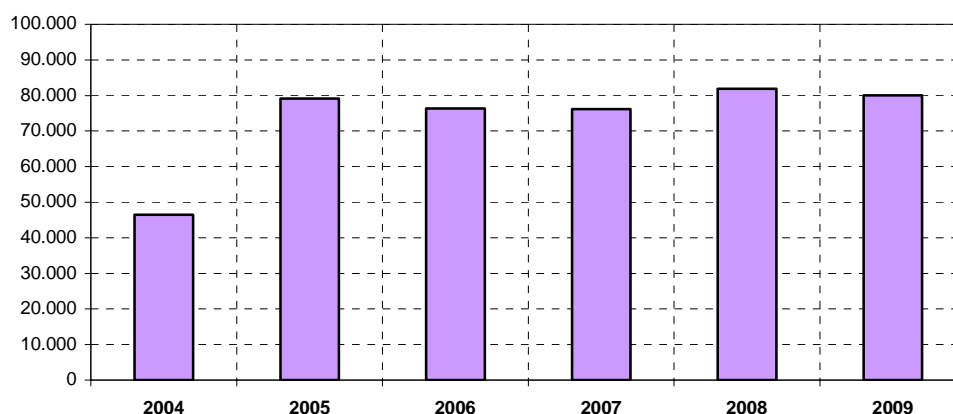
	ARABA ÁLAVA	BIZKAIA	GIPUZKOA	EUSKAL AE C.A. DE EUSKADI
2004	5.864	24.532	16.061	46.458
2005	8.591	45.654	24.873	79.118
2006	7.317	46.655	22.376	76.348
2007	8.410	45.631	22.123	76.164
2008	10.071	45.789	25.969	81.829
2009	7.240	45.913	26.946	80.099
% 05/04	46,5	86,1	54,9	70,3
% 06/05	-14,8	2,2	-10,0	-3,5
% 07/06	14,9	-2,2	-1,1	-0,2
% 08/07	19,8	0,3	17,4	7,4
% 09/08	-28,1	0,3	3,8	-2,1

KOADROA / CUADRO IV.47

Oinordetza eta Dohaintzen gaineko Zerga / Impuesto sobre Sucesiones y Donaciones

Diru-bilketaren bilakaera / Evolución de la recaudación 2004-2009

000 €



GRAFIKOA / GRÁFICO IV.21

c. Ondarearen gaineko Zerga

Kontzertu Ekonomikoan Ondarearen gaineko Zerga arautegi autonomoko zerga itundua dela ezartzen da. Hala ere, Kontzertu hori egokitu, aldatu eta zabaltzen duen 38/1997 Legea indarrean sartu arte, lurralde erkideean indarrean dauden arauak aplikatu ziren, aitortzen-aitoliquidazioak aurkezteko eredu eta epeen eta ekitaldiaren barruan diru-sarreraren modalitateen inguruko alorretan izan ezik.

Foru-aldundiei ala Estatuari dagokie hura ordainaraztea, zergadunak PFEZa zerga-administrazio bati ala besteari ordaindu behar dion erreparatuta. Horretarako, ez da

c. Impuesto sobre el Patrimonio

En el Concierto Económico se establece que el Impuesto sobre el Patrimonio es un tributo concertado de normativa autónoma. No obstante, hasta la entrada en vigor de la Ley 38/1997 por la que se adapta, modifica y amplía dicho Concierto, se aplicaron las normas vigentes en territorio común, excepto en lo relativo a modelos y plazos de presentación de las declaraciones-autoliquidaciones.

El Impuesto sobre el Patrimonio es exigido por las Diputaciones Forales o por el Estado, según que el contribuyente esté sujeto por IRPF a una u otra Administración tributaria,

kontuan hartzen zer lurraldetan dauden zergadunaren ondareko elementuak.

2008. urtean, Arabako eta Bizkaiko lurralde historikoek zerga hori araupetzen dituzten arauak indargabetu zituzten.

Arabian, abenduaren 22ko 22/2008 Foru Arauaren artikulua bakarrak Ondarearen gaineko Zerga indargabetu zuen 2008ko abenduaren 30ean, eta 2008ko urtarrilaren 1etik aurrera izan zituen ondorioak.

Ondarearen gaineko zergaren abenduaren 11ko 23/1991 Foru Arauari dagokionez, zerga horri lotzen zaizkien edo zerga hori aipatzen duten xedapen orokorren edukia osatzeko balio duten Ondarearen gaineko Zergaren arauak bakarrik geratuko dira indarrean, horiek aldatu arte.

Bizkaian, 2009rako zergen arloko neurriak onartu zituen abenduaren 10eko 7/2008 Foru Arauaren lehenengo xedapen indargabetzaileak, Ondarearen gaineko Zerga arautzen zuen abenduaren 17ko 11/1991 Foru Araua indargabetu zuen, indargabetzeak 2008ko urtarrilaren 1etik aurrera sortu zituela ondoreak.

Gipuzkoako Lurralde Historikoan, zergak indarrean jarraitu zuen 2008an, eta 2009ko abenduan indargabetu zen, Zenbait zergatan aldaketa jakin batzuk sartu zituen abenduaren 23ko 4/2009 Foru Arauaren lehenengo xedapen indargabetzailean xedatutakoaren arabera. Zerga hori arautzen zuen abenduaren 27ko 14/1991 Foru Araua indargabetu egin zen, eta urte horretako urtarrilaren 1etik aurrera izan zituen ondorioak.

IV.48 koadroan eta IV.22 grafikoan lurralde historiko bakoitzeko eta Euskal Autonomia Erkidegoko bilketaren 2004 eta 2008. urteen bitarteko bilakaera jaso da. Halaber, Gipuzkoako 2009ko bilketa ere jaso da, horixe izan zela Ondarearen gaineko Zergaren inguruko bilketa egin zen azken urtea. Arabian eta Bizkaian azaltzen diren hondarzenbatekoak aurreko ekitaldietan sortutako zenbatekoenak dira.

con independencia del territorio donde radiquen los elementos patrimoniales.

En el año 2008, los Territorios Históricos de Álava y Bizkaia derogaron las normas que regulan este impuesto.

En Álava, el artículo único de la Norma Foral 22/2008, de 22 diciembre, derogó el Impuesto sobre el Patrimonio el 30 de diciembre de 2008, con efectos de 1 de enero de ese año.

La Norma Foral 23/1991, de 11 de diciembre, del Impuesto sobre el Patrimonio solo mantiene su vigencia, en cuanto a las normas del Impuesto que sirvan para completar el contenido de las disposiciones generales que se remitan o hagan referencia a dicho Impuesto, hasta que se proceda a la modificación de las mismas.

En Bizkaia la Disposición Derogatoria Primera de la Norma Foral 7/2008, de 10 diciembre, por la que se aprueban medidas tributarias para 2009, derogó, con efectos desde el 1 de enero de 2008, la Norma Foral 11/1991, de 17 diciembre, que regulaba el Impuesto sobre el Patrimonio.

En el Territorio Histórico de Gipuzkoa, el Impuesto siguió en vigor en 2008, derogándose en diciembre de 2009 según lo dispuesto en la disposición derogatoria primera de la Norma Foral 4/2009, de 23 diciembre por la que se introducen determinadas modificaciones tributarias. La Norma Foral 14/1991, de 27 diciembre, que regulaba el Impuesto quedó derogada con efectos desde el 1 de enero de ese año.

El Cuadro IV.48 y el Gráfico IV.22 muestran la evolución de la recaudación en cada uno de los Territorios Históricos y para el conjunto de la Comunidad Autónoma entre 2004 y 2008 y la recaudación en Gipuzkoa en 2009, último año en que se recaudó por el Impuesto sobre el Patrimonio. Los importes residuales que aparecen en Álava y Bizkaia corresponden a cantidades devengadas en ejercicios anteriores.

ONDAREAREN GAINEKO ZERGA / IMPUESTO SOBRE EL PATRIMONIO
DIRU-BILKETAREN BILAKAERA LURRALDE HISTORIKOKA
EVOLUCIÓN DE LA RECAUDACIÓN POR TERRITORIOS HISTÓRICOS

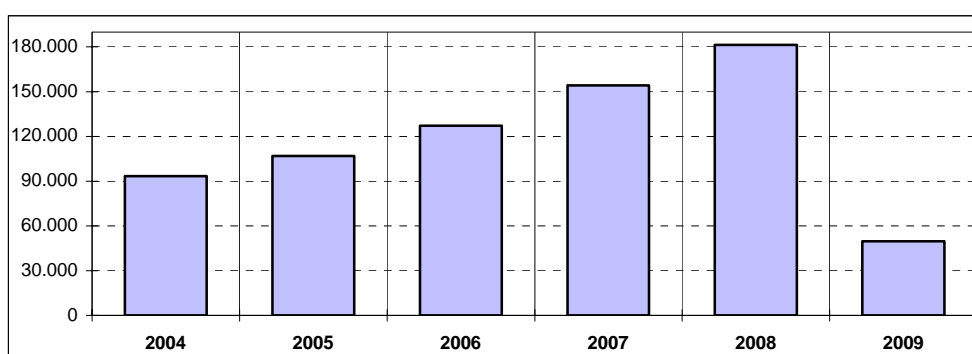
000 €

	ARABA ÁLAVA	BIZKAIA	GIPUZKOA	EUSKAL AE C.A. DE EUSKADI
2004	10.739	53.203	29.475	93.417
2005	12.447	59.023	35.522	106.991
2006	14.507	71.875	40.687	127.069
2007	16.548	88.692	49.056	154.296
2008	18.563	106.146	56.600	181.309
2009	692	2.310	46.642	49.644
% 05/04	15,9	10,9	20,5	14,5
% 06/05	16,6	21,8	14,5	18,8
% 07/06	14,1	23,4	20,6	21,4
% 08/07	12,2	19,7	15,4	17,5
% 09/08	-96,3	-97,8	-17,6	-72,6

KOADROA / CUADRO IV.48

ONDAREAREN GAINEKO ZERGA / IMPUESTO SOBRE EL PATRIMONIO
Diru-bilketaren bilakaera / Evolución de la recaudación

000 €



GRAFIKOA / GRÁFICO IV.22

2008an zergaren ibilbidearen bilketa-mailarik altuena lortu eta gero, Araban eta Bizkaian ondarearen gaineko zerga indargabetu zen, baina Gipuzkoan mantendu egin zen, bilketa % 12 baino gehiago murriztu zela. Horrek zerga-bilketaren % 72,6ko galera ekarri du Euskal Autonomia Erkidegoan.

Tras alcanzar su recaudación más elevada en 2008, el Impuesto se deroga en Álava y Bizkaia manteniéndose en Gipuzkoa cuya recaudación desciende en más del 12%. Esto se traduce en una pérdida de recaudación del 72,6% a nivel de la Comunidad Autónoma.

Burtsan balore higigarrien balio-gutxitzeak zerga-bilketaren beherakada ekarri zuen, eta horrela, 2008an, historiako beherakadarik handiena izan zuen burtsak.

La bajada recaudatoria es consecuencia de la pérdida de valor de los valores mobiliarios en bolsa que soporta, en 2008, la mayor caída de su historia.

ONDAREAREN GAINEN ZERGA / 2008 / IMPUESTO SOBRE EL PATRIMONIO
ZERGA-OINARRIAREN OSAGIAK / COMPONENTES DE LA BASE IMPONIBLE

000 €

KONTZEPTUAK	ARABA ÁLAVA		BIZKAIA		GIPUZKOA		EUSKAL AE C.A. DE EUSKADI		CONCEPTOS
	Zenbatekoa Importe	%	Zenbatekoa Importe	%	Zenbatekoa Importe	%	Zenbatekoa Importe	%	
Ondasun higiezinak					2.502.853	21,8	2.502.853	21,8	Bienes Inmuebles
Enpresa eta lanbide jarduerak					45.985	0,4	45.985	0,4	Activ. empres. y profesionales
K/k eta aur. kontuen gord.luak.					2.417.391	21,1	2.417.391	21,1	Depós. En c/c, cta de ahorro.
Balore higikorak					6.433.594	56,0	6.433.594	56,0	Valores mobiliarios
Bizitza aseguruak					148.462	1,3	148.462	1,3	Seguros de Vida
Bestelakoak					360.328	3,1	360.328	3,1	Otros
Zorrak					-424.647	-3,7	-424.647	-3,7	Deudas
GUZTIRA					11.483.966	100,0	11.483.966	100,0	TOTAL

KOADROA / CUADRO IV.49

Zerga-elementuen arabera zehaztuta adierazten dute IV.49 Koadroak eta IV.23 Grafikoak 2008 ekitaldiko zerga-oinarria.

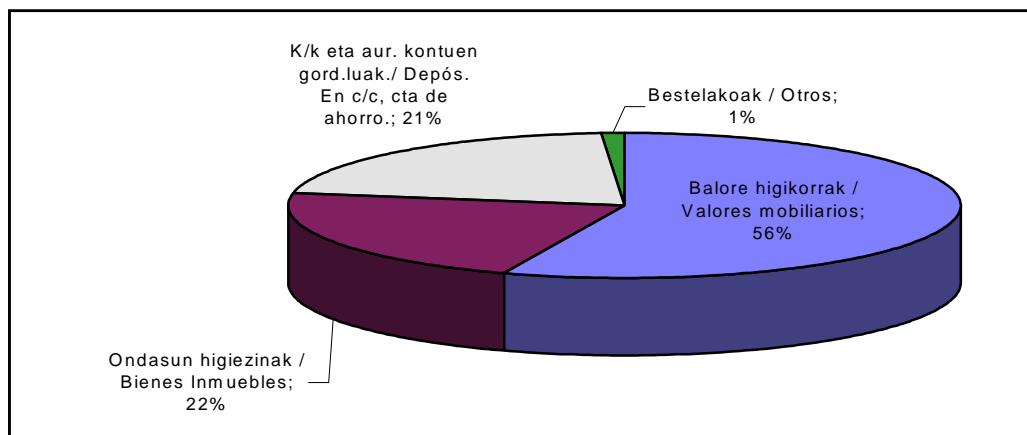
Zerga-oinarriaren zenbatekoak % 14 baino gehiagoko murrizketa izan zuen, eta bere osagaien artean aipatzekoa da balore higigarriak zerga-oinarriaren % 70 baino gehiagotik % 56ra murriztu zirela. Bestalde, ondasun higiezinak eta, batez ere, kontuetako gordailuek, ehuneko pisu handiagoa izan zuten.

En el Cuadro IV.49 y el Gráfico IV.23 se desglosa, por componentes, la base imponible correspondiente al ejercicio 2008.

Mientras el importe de la base imponible sufre una bajada superior al 14%, entre sus componentes, los valores mobiliarios pasan de superar ampliamente el 70% de la base del Impuesto a representar el 56%. Por otro lado, los bienes inmuebles y sobre todo los depósitos en cuentas elevan su peso porcentual.

ONDAREAREN GAINEN ZERGA / 2008 / IMPUESTO SOBRE EL PATRIMONIO
ZERGA-OINARRIAREN OSAGIAK / COMPONENTES DE LA BASE IMPONIBLE

%



GRAFIKOA / GRÁFICO IV.23

2008ko ekitaldiari buruzko aitorpenak, Gipuzkoan aurkeztutakoak, 13.808 izan ziren, hau da, iaz baino % 4,9 gutxiago eta urte horretan aurkeztutako PFEZ aitorpenen % 3,5.

Aitorpen kopururik handiena 300 eta 600 mila euro arteko tartean pilatu zen, % 38,8, hain

El número total de declaraciones de 2008 presentadas en Gipuzkoa ascendió a 13.808, un 4,9% menos que el año anterior y representando el 3,5% de las declaraciones presentadas por el IRPF de dicho año.

El mayor número de declaraciones se concentró en el intervalo comprendido entre

zuzen. Hala ere, 1.500 mila euro baino gehiagoko tartean pilatu zen zerga-oinarri garbiaren % 42 eta kuota likidoaren % 69. Kontzeptu horiei buruzko datu gehiago jaso dira IV. 50, 51 eta 52 Koadroetan.

300 y 600 miles de euros, 38,8%. Sin embargo, fue el tramo superior a 1.500 miles de euros, donde se acumuló el 42% de la base imponible neta y el 69% de la cuota líquida. Más datos referidos a estos conceptos en los Cuadros IV. 50, 51 y 52.

ONDAREAREN GAINEKO ZERGA / 2008 / IMPUESTO SOBRE EL PATRIMONIO
AITORPEN KOPURUA / NÚMERO DE DECLARACIONES

000 €

Zerga-Oinarria Base Imponible 000 €	ARABA ÁLAVA			BIZKAIA			GIPUZKOA			EUSKAL AE C.A. DE EUSKADI		
	Kopurua Número	%	% Met./ Ac.	Kopurua Número	%	% Met./ Ac.	Kopurua Número	%	% Met./ Ac.	Kopurua Número	%	% Met./ Ac.
< 90							135	1,0	1,0	135	1,0	1,0
90 - 120							53	0,4	1,4	53	0,4	1,4
120 - 150							98	0,7	2,1	98	0,7	2,1
150 - 300							2.775	20,1	22,2	2.775	20,1	22,2
301 - 600							5.361	38,8	61,0	5.361	38,8	61,0
601 - 1.500							4.024	29,1	90,1	4.024	29,1	90,1
> 1.500							1.362	9,9	100,0	1.362	9,9	100,0
GUZTIRA / TOTAL							13.808	100,0		13.808	100,0	

KOADROA / CUADRO IV.50

ONDAREAREN GAINEKO ZERGA / 2008 / IMPUESTO SOBRE EL PATRIMONIO
ZERGA-OINARRIA / BASE IMPONIBLE

000 €

Zerga-Oinarria Base Imponible 000 €	ARABA ÁLAVA			BIZKAIA			GIPUZKOA			EUSKAL AE C.A. DE EUSKADI		
	Zenbatekoa Importe	%	% Met./ Ac.	Zenbatekoa Importe	%	% Met./ Ac.	Zenbatekoa Importe	%	% Met./ Ac.	Zenbatekoa Importe	%	% Met./ Ac.
< 90							1.455	0,0	0,0	1.455	0,0	0,0
90 - 120							5.569	0,0	0,1	5.569	0,0	0,1
120 - 150							13.438	0,1	0,2	13.438	0,1	0,2
150 - 300							686.038	6,0	6,2	686.038	6,0	6,2
301 - 600							2.302.413	20,0	26,2	2.302.413	20,0	26,2
601 - 1.500							3.650.445	31,8	58,0	3.650.445	31,8	58,0
> 1.500							4.824.607	42,0	100,0	4.824.607	42,0	100,0
GUZTIRA / TOTAL							11.483.966	100,0		11.483.966	100,0	

KOADROA / CUADRO IV.51

**ONDAREAREN GAINEN ZERGA / 2008 / IMPUESTO SOBRE EL PATRIMONIO
KUOTA LIKIDOA / CUOTA LÍQUIDA**

000 €

Zerga-Oinarria Base Imponible 000 €	ARABA ÁLAVA			BIZKAIA			GIPUZKOA			EUSKAL AE C.A. DE EUSKADI		
	Zenbatekoa Importe	%	% Met./ Ac.	Zenbatekoa Importe	%	% Met./ Ac.	Zenbatekoa Importe	%	% Met./ Ac.	Zenbatekoa Importe	%	% Met./ Ac.
< 90												
90 - 120												
120 - 150												
150 - 300							253	0,6	0,6	253	0,6	0,6
301 - 600							2.688	6,0	6,5	2.688	6,0	6,5
601 - 1.500							11.149	24,8	31,3	11.149	24,8	31,3
> 1.500							30.865	68,7	100,0	30.865	68,7	100,0
GUZTIRA / TOTAL							44.955	100,0		44.955	100,0	

KOADROA / CUADRO IV.52

3.b. Zeharkako zergen kudeaketa

3.b.1. Balio Erantsiaren gaineko Zerga

a. Araudia

Espainia 1986an sartu zen Europako Ekonomia Erkidegoan, eta, geroztik, Balio Erantsiaren gaineko Zerga (BEZ) da zeharkako zergen ardatza. Horiek horrela, bertan behera utzi ziren ordura arte indarrean zeuden zeharkako zerga gehienak, eta egoera berrira egokitu zen Ekonomia ituna.

Europar Batasunean harmonizatutako zerga da BEZa, eta haren zenbait alderdi arautzera mugatzen da Estatuaren araugintza-ahalmena. Egoera horrek eta zergaren ezaugarriek bultzatuta, Administrazio bakoitzak zerga hori ordainarazteko duen gaitasuna zehaztea izan da Euskal Autonomia Erkidegoaren eta Estatuaren ituntze-jardueren xedea. Horretarako, egitate zergagarrien sorreralekuekiko lotura puntuei eta subjektu pasiboen ezaugarriari erreparatu zaie. Horrez gain, finantza-doiketa berri bat sortu zen, zerga-administrazio bakoitzari egozgarri zitaion BEZaren zenbatekoa doitzeko, haien lurraldean egindako kontsumo errearen eta egiaz BEZagatik bildutako kopuruen arteko aldeari erreparatuta.

Honako arau hauek osatzen dute lurralde erkideko oinarritzko araudia: abenduaren 28ko 37/1992 Legeak, Balio Erantsiaren gaineko

3.b. Gestión de Impuestos Indirectos

3.b.1. Impuesto sobre el Valor Añadido

a. Normativa

Desde 1986 la imposición indirecta, como consecuencia de la incorporación de España a la Comunidad Económica Europea, gira en torno al Impuesto sobre el Valor Añadido (IVA). Se suprimieron buena parte de los impuestos indirectos hasta entonces vigentes, adaptándose el Concierto Económico a esta nueva realidad.

El IVA es un impuesto armonizado en la Unión Europea y la capacidad normativa de los Estados miembros se limita a determinados aspectos. Este hecho, y las características propias del Impuesto, han significado que en la concertación entre la Comunidad Autónoma de Euskadi y el Estado se atiende al reparto de la capacidad exaccionadora de cada Administración, según los puntos de conexión acordados para el lugar de realización de los hechos imponible y las características de los sujetos pasivos. Se creó, además, un nuevo ajuste financiero por la diferencia entre el IVA atribuible a cada Administración tributaria, según el consumo real de su ámbito y el efectivamente recaudado por cada una de las Haciendas.

La normativa básica del territorio común comprende la Ley 37/1992, de 28 de diciembre, del Impuesto sobre el Valor

Zergari buruzkoak eta abenduaren 29ko 1624/1992 Errege Dekretuak, Balio Erantsiaren gaineko Zergaren Erregelamendua onartzekoak. Azken arau horrek beste hauek aldatu zituen: uztailaren 27ko 1041/1990 Errege Dekretua, zentsu-aitorpenei buruzkoa; martxoaren 9ko 338/1990 Errege Dekretua, Identifikazio Fiskaleko Zenbakiari buruzkoa; fakturatzeko betebeharrak arautzen dituen araudia onartzen duen eta Balio Erantsiaren gaineko Zergaren Erregelamendua aldatzen duen azaroaren 28ko 1496/2003 Errege Dekretua; eta irailaren 11ko 1326/1987 Errege Dekretua, Europako Ekonomia Erkidegoak zerga-informazioa trukatzeari buruz emandako zuzentarauen aplikazioari buruzkoa.

Horiek horrela, BEZaren kudeaketarekin lotutako alderdiak arautzera mugatzen da lurralde historikoetako erakunde eskudunen araugintza-gaitasuna; zehazki, aitortpenak eta sarrerak egiteko ereduak onestera eta sarrerak egiteko epeak finkatzera, likidazio-aldi bakoitzerako.

Araudi propioa egiteko muga horiek badituzte ere, lurralde historikoek zenbait xedapen eman dituzte, lurralde erkidegoko legedia egokitzeke. Hau da foru-araudia, lurraldez lurralde:

Araba

- Urtarrilaren 19ko 12/1993 Foru Dekretu Arautzaila, Balio Erantsiaren gaineko Zergaren araudia onartzekoa.
- Diputatuen Kontseiluak apirilaren 27an emandako 124/1993 Foru Dekretua, Balio Erantsiaren gaineko Zergaren araudia onartzekoa.

Bizkaia

- Azaroaren 9ko 7/1994 Foru Araua, Balio Erantsiaren gaineko Zergari buruzkoa.
- Otsailaren 27ko 25/1996 Foru Dekretua, Balio Erantsiaren gaineko Zerga eta Zenbait Garraibideren gaineko Zerga Berezia aitortzeko obligazioa ezartzekoa eta zerga horien aitortpen-likidazioak aurkezteko epeak zehaztekoa.

Añadido y el Real Decreto 1624/1992, de 29 de diciembre, que aprueba el Reglamento del Impuesto sobre el Valor Añadido y modifica el Real Decreto 1041/1990, de 27 de julio, sobre declaraciones censales, el Real Decreto 338/1990, de 9 de marzo, sobre el Número de Identificación Fiscal, el Real Decreto 1496/2003, de 28 de noviembre, por el que se aprueba el Reglamento por el que se regulan las obligaciones de facturación, y se modifica el Reglamento del Impuesto sobre el Valor Añadido, y el Real Decreto 1326/1987, de 11 de septiembre, sobre aplicación de las Directivas de la Comunidad Económica Europea sobre intercambio de información tributaria.

De esta forma, la capacidad normativa de las Instituciones competentes de los Territorios Históricos se limita sólo a aspectos relacionados con la gestión del Impuesto, en concreto con los modelos de declaración e ingreso y los plazos de ingreso para cada período de liquidación.

No obstante, a pesar de esta limitación para contar una normativa propia, cada uno de los Territorios Históricos ha aprobado las disposiciones correspondientes que adaptan la legislación de territorio común. La normativa foral, desglosada por territorios, es la siguiente:

Álava

- Decreto Foral Normativo 12/1993, de 19 de enero, por el que se aprueba la normativa reguladora del Impuesto sobre el Valor Añadido.
- Decreto Foral 124/1993, del Consejo de Diputados de 27 de abril, por el que se aprueba el Reglamento del Impuesto sobre el Valor Añadido.

Bizkaia

- Norma Foral 7/1994, de 9 de noviembre, del Impuesto sobre el Valor Añadido.
- Decreto Foral 25/1996, de 27 de febrero, por el que se regula la obligación de declarar en el Impuesto sobre el Valor Añadido y en el Impuesto sobre Determinados Medios de Transporte y se determinan los periodos de presentación de las declaraciones-liquidaciones

relativas a estos Impuestos.

Gipuzkoa

- Abenduaren 29ko 102/1992 Foru Dekretua, Balio Erantsiaren gaineko Zerga egokitzekoa.

Zerga ezarri ondoren, Europako barnermerkatuaren sorrerarekin batera, erabat aldatu zen zerga, 1993ko urtarrilean. Egitate zergagarri berri bat sortu zen, Europar Batasunean eskuratutako ondasunak zergatzeko, eta, ondorioz, Estatu kideek aukera dute ondasunak trukatzeko, aduanako izapideak bete gabe, baina, betiere, zergak destinoan ordaintzeko printzipioa betez. Errealitate berrira egokitu zen Ekonomia Ituna, eta foru-ogasunek kudeatu zituzten eskurapen horiek; izan ere, lehen inportaziozat jotzen ziren eta Estatuaren eskumena zen haiek kudeatzea. Aldaketa horren ondorioz, handitu egin zen kudeaketa propioaren bidez bildutako dirua eta, horrekin lotuta, murriztu egin ziren BEZaren doikuntzatik jasotzen ziren sarrerak.

92/77/CEE zuzentarauak zerga-tasak harmonizatu zituen, eta, ondorioz, ezabatu egin zen % 28ko tasa gehitua. Bestalde, % 3ko tasa txit murriztua sortu zen premiazko entrega eta prestazioei aplikatzeko. Tasa orokorra % 13tik al % 15era igo zen 1992ko abuztuan, tasak harmonizatzeko arauen eskakizuna baitzen hura, gutxienez, % 15ekoa izatea 1993ko urtarrilean. Gerora, 1995ean, puntu bat igo ziren tasak, eta, horrenbestez, tasa orokorra % 16an finkatu zen, murriztua % 7an eta txit murriztua % 4an (lehen % 15, % 6 eta % 3koak ziren, hurrenez hurren).

Hainbat gai eta kontzeptu tekniko nahiz kudeaketakoak izan dira urteetan zehar zergari hurrengo urteetan egin zaizkion aldaketen xede. Halaber, aldaketak egin behar izan dira, zergaren araudia egokitzeko, bai Estatuaren aurrekontu orokorretako legeek eta neurri fiskalek araututakora, bai Europako zuzentarauek araututakora, bai eta Europako Erkidegoetako Justizia Auzitegiak emandako epaiek erabakitakora.

Nabarmentzekoa da 2002an, Ekonomia Itun berria indarrean sartu ondoren, 6 milioi eurotara igo zela araupen- eta ordainarazpen-eskumenak administrazioei egozteko mugatzat jotako eragiketa-bolumen

Gipuzkoa

- Decreto Foral 102/1992, de 29 de diciembre, de adaptación de la Ley del Impuesto sobre el Valor Añadido.

Tras su implantación, la creación del mercado interior, enero 1993, supuso una profunda reforma. Surgió un nuevo hecho imponible, las adquisiciones intracomunitarias de bienes, permitiendo el intercambio entre Estados miembros sin necesidad de cumplir formalidades aduaneras y respetando el principio de tributación en destino. Se adaptó el Concierto Económico y las Haciendas Forales pasaron a gestionar estas adquisiciones, antes con carácter de importaciones y de competencia del Estado. El cambio implicó un aumento de la recaudación vía gestión propia y la correlativa reducción de los ingresos vía Ajuste IVA.

La armonización de los tipos impositivos derivada de la Directiva 92/77/CEE significó la eliminación del tipo incrementado del 28%. Por contra, se creó el tipo superreducido del 3% para entregas y prestaciones de primera necesidad. El tipo general subió del 13% al 15% en agosto de 1992, ya que la armonización de tipos exigía un tipo general en enero de 1993 no inferior al 15%. En 1995 se elevaron en un punto los tipos, pasando a ser del 16% el general, 7% el reducido y 4% el superreducido (antes 15%, 6% y 3%).

Los cambios introducidos en la normativa del Impuesto a lo largo de los siguientes años afectan a diferentes materias y conceptos, en el orden técnico y de gestión, así como en adaptación a lo dispuesto en las Leyes de Presupuestos Generales del Estado y de Medidas Fiscales y a lo establecido por las Directivas Comunitarias y Sentencias del Tribunal de Justicia de las Comunidades Europeas.

En particular, han de destacarse 2002, como consecuencia de la entrada en vigor del nuevo Concierto Económico, cuando se aumentó a 6 millones de euros (antes 500 millones de pesetas) la cifra de volumen de

adierazgarria (muga hori, lehen, 500 milioi pezetakoa zen), bai eta 2007 ere, urte horretan 7 milioi eurora gehitu baita kopuru hori.

b. Bildutako diruaren doiketa

Hau izan zen 2009an BEZak bildutako diruaren egokitzapena, kontzeptuz kontzeptu (mila eurotan):

Aduanak / Aduana	430.745
Barne-eragiketak / Operaciones interiores	338.166
BEZaren doiketa, guztira / Total Ajuste-IVA	768.911
Sarrera-epeak / Plazos de ingreso:	
BEZaren doiketako 2008ko likidazioa / Ajuste-IVA Liquidación 2008	49.042
BEZaren doiketa/2009ko lehen hiruhilekoa / Ajuste-IVA/2009 1.º trimestre	210.236
BEZaren doiketa/2009ko bigarren hiruhilekoa / Ajuste-IVA/2009 2.º trimestre	145.118
BEZaren doiketa/2009ko hirugarren hiruhilekoa / Ajuste-IVA/2009 3.º trimestre	108.641
BEZaren doiketa/2009ko laugarren hiruhilekoa / Ajuste-IVA/2009 4.º trimestre	255.874
BEZaren doiketa, guztira / Total Ajuste IVA	768.911

2008. urteari dagokionez, BEZaren doiketa gisa bildutako zenbatekoa 323.291 mila euro txikiagotu da, hau da, aurreko urtean baino % 29,6 gutxiago.

c. Estatistikak

BEZaren aitopen bateratua (lurralde historikoka) eta zerga horren kontzeptuek autonomia-erkidego osorako 2004-2009 epean izan duten bilakaera azaltzen dute IV.53 eta IV.54 koadroek.

Barneko jardueretarako zerga-tasen araberako zerga-oinarriaren banaketan, tasa orokorrari % 81,74 zegozkien, eta tasa murriztu eta supermurriztuari % 15,17 eta % 3,32. Bestalde, erkidego barruan bereganatutakoaren zerga-oinarria barneko eragiketen oinarriaren % 7,42 izan zen eta baliokidetzaren errekargu araubide bereziarena, berriz, % 2,03.

Sortu den kuota 14.607 milioi euro baino gehiagokoa izan da eta, beraz, % 20,1 txikiagotu da aurreko urtearekin alderatuz. Barne-eragiketetan, baliokidetzako

operaciones relevante para atribuir la exacción del Impuesto entre Administraciones, y 2007, cuando dicha cifra se ha visto incrementada a 7 millones de euros.

b. El ajuste de la recaudación

El ajuste a la recaudación por el IVA 2009, desglosado por conceptos, fue el siguiente en miles de euros:

Respecto del año 2008, el importe recaudado en concepto de Ajuste por IVA ha disminuido en 323.291 miles de euros, un 29,6% inferior al del año anterior.

c. Estadísticas

La declaración consolidada del IVA por Territorios Históricos y la evolución 2004-2009 de distintos conceptos del Impuesto para el conjunto de la Comunidad Autónoma se recogen en los Cuadros IV.53 y IV.54.

En la distribución de la base imponible por tipos impositivos para las operaciones interiores, correspondieron al tipo general el 81,74%, y el 15,17% y el 3,32% a los tipos reducido y superreducido. Por otro lado, la base imponible correspondiente a las adquisiciones intracomunitarias representó un 7,42% sobre la base de las operaciones interiores y la del régimen especial de recargo de equivalencia supuso un 2,03%.

La cuota devengada ha superado los 14.607 millones de euros, sufriendo una disminución porcentual respecto del año anterior del 20,1%. En las operaciones interiores, en el

errekarguan eta erkidego barruan eskuratutakoetan sortutako kuota txikiagotu egin zen, % 18, % 5,2 eta % 36,6, hurrenez hurren. Bada, berriro txikiagotu zen, aurreko urtean bezala, baina nabarmenago.

Barne-eragiketei dagokien batez besteko tasa % 14,27 izan zen, aurreko urtean baino 9 ehunen gutxiago, hain zuzen ere, erkidego barruan eskuratutakoena % 15,05ekoa izan zen, hots, 2 hamarren baxuagoa, eta baliokidetzako errekargua % 1,47koa izan zen, 2008an baino 19 ehunen txikiagoa, alegia.

Kenkariei dagokienez, % 87,7 barneko jarduerenak izan ziren, hau da, % 21 murriztu ziren, erkidego barruan eskuratutakoena % 9 izan ziren eta inportazioenak % 3,1. Kenkarien zenbateko osoa 11.500 milioi euro ingurukoa izan zen, aurreko ekitaldikoa baino % 23,8 txikiagoa.

Aurkeztutako aitorten kopuruari dagokionez, 720.000 baino gehiago izan dira; beraz, laugarren urtez jarraian, 700.000 aitorten baino gehiago aurkeztu dira.

II.3 eranskinean jasotzen dira lurralde historikoek bildutako BEZaren aitorten bateratuak, koadroetan adierazita. Horiek egiteko erabili diren datuak zehazten dira kasu guztietan.

recargo de equivalencia y en las adquisiciones intracomunitarias la cuota devengada disminuyó, respectivamente, un 18%, 5,2% y 36,6%, volviendo a disminuir al igual que el año anterior, si bien de forma más acusada.

El tipo medio correspondiente a las operaciones interiores fue del 14,27%, 9 centésimas menos que el del año anterior, el de las adquisiciones intracomunitarias 15,05%, 2 décimas menos, y el del recargo de equivalencia 1,47%, 19 centésimas menos que en 2008.

En lo que respecta a las deducciones, el 87,7% correspondieron a operaciones interiores, experimentando una disminución del 21%, a las adquisiciones intracomunitarias el 9% y a las importaciones el 3,1%. El volumen total de las deducciones ha sido de cerca de 11.500 millones de euros, disminuyendo un 23,8%.

En cuanto al número de declaraciones presentadas, se han superado las 720.000, siendo el cuarto año consecutivo que se supera la cifra de 700.000 declaraciones presentadas.

En el Anexo II.3 aparecen los cuadros relativos a las declaraciones consolidadas del IVA de cada uno de los Territorios Históricos. En cada uno de los casos se especifican los datos tenidos en cuenta para su realización.

BEZAREN AITORPEN BATERATUA. EUSKAL AE 2009
DECLARACIÓN CONSOLIDADA IVA. C.A.DE EUSKADI 2009

000€

KONTZEPTUAK / CONCEPTOS	ARABA/ÁLAVA	BIZKAIA	GIPUZKOA	EAE/CAE
. 4 %	458.684	1.583.889	1.043.518	3.086.091
. 7 %	2.406.159	7.096.769	4.591.383	14.094.310
. 16 %	12.745.736	39.335.857	23.848.369	75.929.962
. Bestelako tasak / Otros tipos		-222.857		-222.857
Guztira / Total	15.610.579	47.793.659	29.483.270	92.887.507
. 0,5 %	42.231	261.552	221.319	525.102
. 1 %	52.815	170.005	546.329	769.149
. 4 %	39.738	143.743	129.875	313.356
. 1,75%	58.615	215.545		274.160
Baliokidetasun-errekargua / Recargo de Equivalencia	193.399	790.844	897.523	1.881.766
Subjektu pasiboaren inbertsioa / Inversiones sujeto pasivo		1.495.386		1.495.386
Batasun barruko eskurapenak / Adquisic. Intracomunitarias	1.957.875	2.805.577	2.132.665	6.896.117
ZERGA-OINARRI, GUZTIRA TOTAL BASE IMPONIBLE	17.851.347	52.885.466	32.513.458	103.250.271
. 4 %	18.347	63.355	41.745	123.448
. 7 %	168.431	496.774	321.612	986.817
. 16 %	2.039.318	6.293.737	3.815.860	12.148.915
. Bestelako tasak / Otros tipos		-6.162		-6.162
Guztira / Total	2.226.096	6.847.703	4.179.217	13.253.017
. 0,5 %	211	1.308	1.107	2.626
. 1 %	528	1.700	5.463	7.691
. 4 %	1.590	5.750	5.195	12.534
. 1,75%	1.026	3.772		4.798
Baliokidetasun-errekargua / Recargo de Equivalencia	3.355	12.530	11.765	27.649
Subjektu pasiboaren inbertsioa / Inversiones sujeto pasivo		239.012		239.012
Batasun barruko eskurapenak / Adquisic. Intracomunitarias	301.522	424.782	311.622	1.037.925
SORTUTAKO KUOTA, GUZTIRA TOTAL CUOTA DEVENGADA	2.580.403	7.524.026	4.502.603	14.607.032
BARNE ERAGIKETAK / OPERACIONES INTERIORES	1.734.975	5.067.333	3.264.501	10.066.809
INPORTAZIOAK / IMPORTACIONES	98.824	164.496	97.246	360.566
BATASUN BARRUKO ESKURAPENAK / ADQUISIC. INTRAC.	298.455	424.710	310.341	1.033.506
N.A. ETA A.KO ERREG. KONP. / COMP. RÉG. AGR. GAN. Y PESCA	7.126	1.982	1.747	10.855
INBERTSIOEN ERREGULARIZAZIOA / REGULARIZACION INVERSIONES	312	880	605	1.797
KENKARIAK, GUZTIRA TOTAL DEDUCCIONES	2.139.691	5.659.402	3.674.440	11.473.533
SARRERAK / INGRESOS	744.518	2.003.646	1.271.636	4.019.801
KONPENTZAZIOAK / COMPENSACIONES	933	184.202	-12.049	173.086
ITZULKETAK / DEVOLUCIONES	304.537	762.586	446.030	1.513.153
BATASUN BARRUKO SALMENTAK / ENTREGAS INTRACOMUNITARIAS	2.070.389		3.243.595	5.313.984
ESPORTAZIOAK / EXPORTACIONES	1.130.677		3.117.291	4.247.968
AITORTZAILE KOPURUA / Nº CONTRIBUYENTES	26.506	91.165	61.944	179.615
AITORPEN KOPURUA / Nº DECLARACIONES	113.990	357.939	248.210	720.139

LURRALDE HISTORIKOEI DAGOKIEN DATUAK II.3 ERANSKINEAN DAUDE / INFORMACIÓN CORRESPONDIENTE A LOS TERRITORIOS HISTÓRICOS EN EL ANEXO II.3

KOADROA / CUADRO IV.53

BEZAREN AITORPEN BATERATUAREN BILAKAERA EUSKAL AEⁿ

EVOLUCIÓN DECLARACIÓN CONSOLIDADA DEL IVA C.A. DE EUSKADI

000€

KONTZEPTUAK / CONCEPTOS	2009		2008		2007		2006		2005		2004	
	ZENBATEKOA IMPORTE	%09/08	ZENBATEKOA IMPORTE	%08/07	ZENBATEKOA IMPORTE	%07/06	ZENBATEKOA IMPORTE	%06/05	ZENBATEKOA IMPORTE	%05/04	ZENBATEKOA IMPORTE	
4%	3.086.091	-12,6	3.531.037	7,1	3.296.963	7,9	3.056.414	5,6	2.895.334	3,4	2.801.415	
7%	14.094.310	-10,6	15.773.785	-0,5	15.847.239	1,4	15.623.237	8,0	14.463.508	7,8	13.413.156	
16%	75.929.962	-18,6	93.307.685	0,0	93.353.453	5,6	88.382.158	10,1	80.266.504	9,1	73.571.038	
Guztira / Total	92.887.507	-17,5	112.565.336	0,1	112.491.291	5,1	107.059.613	9,7	97.626.114	8,6	89.874.170	
0,5%	525.102	0,0	524.941	6,9	491.149	1,3	484.698	0,7	481.306	2,1	471.259	
1%	769.149	27,0	605.557	5,1	576.247	1,5	567.477	0,3	565.997	3,5	546.700	
4%	313.356	-11,7	354.888	-8,1	386.159	5,2	366.913	2,3	358.647	-2,8	368.843	
Baliokidetasun-errekargua / Recargo de Equivalencia	1.881.766	7,4	1.752.257	3,9	1.686.567	2,9	1.638.571	0,3	1.633.954	1,5	1.609.249	
Batasun barruko eskurapenak / Adquisiciones Intracomunitarias	6.896.117	-35,7	10.730.096	-1,9	10.935.526	11,3	9.823.849	10,8	8.865.537	6,5	8.320.962	
ZERGA-DINARRI, GUZTIRA TOTAL BASE IMPONIBLE	103.250.271	-19,3	127.906.828	0,2	127.698.346	4,6	122.098.536	11,6	109.435.796	8,6	100.746.210	
4%	123.448	-12,6	141.246	7,0	132.023	7,9	122.325	5,6	115.884	3,4	112.105	
7%	986.817	-10,6	1.104.266	-0,5	1.109.314	1,4	1.093.660	8,0	1.012.457	7,8	938.978	
16%	12.148.915	-18,6	14.929.396	0,0	14.936.853	5,6	14.141.732	10,1	12.842.876	9,1	11.771.499	
Guztira / Total	13.253.017	-18,0	16.167.589	-0,1	16.177.118	5,3	15.357.290	9,9	13.971.430	8,8	12.836.767	
0,5%	2.626	0,0	2.625	6,9	2.456	1,4	2.423	0,7	2.407	2,1	2.357	
1%	7.691	-1,4	7.803	5,8	7.376	2,7	7.181	0,0	7.179	3,7	6.924	
4%	12.534	-10,8	14.057	-9,0	15.446	5,3	14.675	2,3	14.346	-2,8	14.754	
Baliokidetasun-errekargua / Recargo de Equivalencia	27.649	-5,2	29.155	-0,7	29.357	4,4	28.122	0,7	27.923	0,0	27.927	
Batasun barruko eskurapenak / Adquisiciones Intracomunitarias	1.037.925	-36,6	1.636.381	-2,6	1.680.663	11,2	1.512.032	10,9	1.363.155	6,6	1.279.167	
SORTUTAKO KUOTA, GUZTIRA TOTAL CUOTA DEVENGADA	14.607.032	-20,1	18.290.503	0,0	18.297.488	6,4	17.203.813	10,5	15.571.724	10,1	14.143.861	
BARNE ERAGIKETAK / OPERACIONES INTERIORES	10.066.809	-21,0	12.746.146	1,2	12.594.073	5,8	11.900.395	10,8	10.739.162	10,5	9.720.032	
IMPORTAZIOAK / IMPORTACIONES	360.566	-45,4	660.166	2,9	641.449	11,8	573.973	-6,6	614.540	-34,3	935.740	
BATASUN BARRUKO ESKURAPENAK / ADQUIS. INTRACOM.	1.033.506	-36,4	1.624.520	-1,9	1.655.311	10,1	1.503.790	11,3	1.351.693	5,6	1.279.433	
N.A. ETA A.KO ERREG / RÉG. AGR. GAN. Y PESCA	10.855	-44,5	19.550	27,7	15.309	10,1	13.903	6,5	13.054	3,9	12.560	
INBERTSIOEN ERREGULARIZAZIOA / REGULAR. INVERSIONES	1.797	-6,0	1.912	-6,1	2.037	115,3	946	####	-5	-99,5	-1.002	
KENKARIAK, GUZTIRA TOTAL DEDUCCIONES	11.473.533	-23,8	15.052.295	1,0	14.908.180	6,5	13.993.007	10,0	12.718.445	6,5	11.946.763	
SARRERAK / INGRESOS	4.019.801	-18,8	4.952.831	-5,1	5.220.761	7,7	4.848.020	15,1	4.211.126	19,7	3.518.658	
KONPENTZAZIOAK / COMPENSACIONES	173.086	-186,0	-201.275	-575,9	42.294	15,5	36.607	-52,1	76.375	198,9	25.549	
ITZULKETAK / DEVOLUCIONES	1.513.153	-20,1	1.893.484	8,8	1.739.764	15,6	1.505.044	22,9	1.224.353	8,2	1.131.587	
AITORPEN KOPURUA / NÚMERO DECLARACIONES	720.139	-1,4	730.553	0,7	725.185	3,4	701.127	3,1	679.839	4,6	649.704	

KOADROA / CUADRO IV.54

3.b.2. Fabrikazioko Zerga Bereziak

a. Araudia

Europar Batasunak zerga-mugak kendu ondoren, Batasuneko Estatu kideek bere egin behar izan dute zeharkako zergei eta, batik bat, zerga bereziei buruzko araudiak, eta, halaber, haiek harmonizatzeko prozesu bati ekin behar izan diote. Europar Batasunak onartutako zuzentarauen transposizioa egin du Estatu espainiarrek, eta, ondorioz, Espainiako zuzenbideko arau bilakatu dira haiek. Hala, osatuta dago zerga berezien arau-esparrua, bai Europar batasunean, bai Estatu espainiarrean.

BEZarekin gertatzen den moduan, Estatuak une bakoitzean ezarrita dituen edukizko eta formazko arauak erabiliko dira (abendua 28ko 38/1992 Legea, Zerga Bereziei buruzkoa eta uztailaren 7ko 1165/1995 Errege Dekretua, Zerga Berezien Erregelamendua onartzekoa) zerga bereziak eraentzeko, alde batera utzita, orain ere, aitorten-ereduak eta sarrera-epeak finkatzeko arauak.

Hauek dira zerga berezien alorrean itundutako zergak: Alkoholaren eta Edari Eratorrien gaineko zerga, Tarteko Ekoizkinen gainekoa, ardoaren eta hartzitutako edarien gainekoa, Garagardoaren gainekoa, Hidrokarburoen gainekoa, Tabako Moten Fabrikazioaren gainekoa eta elektrizitatearen gainekoa.

Araba

- Diputatuen Kontseiluak otsailaren 16an emandako Zerga Araugintzako 1/1999 Premiazko Dekretua, zerga bereziak arautzekoa.

Bizkaia

- Bizkaiko Lurralde Historikoaren zergei buruzko araudia Ekonomia Itun berriari egokitzeko, otsailaren 3ko 2003/2. Foru-araua.
- Irailaren 8ko 94/1998 Foru Dekretua, Zerga Bereziak aitortzeko obligazioa ezartzekoa eta zerga horien aitorten-

3.b.2. Impuestos Especiales de Fabricación

a. Normativa

La adaptación de la imposición indirecta, y en particular de la imposición por Impuestos Especiales, a la nueva realidad sin fronteras fiscales de la Unión Europea ha supuesto un proceso de armonización y adopción por todos los Estados miembros de la normativa comunitaria. La aprobación de un conjunto de Directivas comunitarias y su transposición al Derecho español han configurado el marco definitivo de la imposición por Impuestos Especiales a nivel comunitario y, también, en el conjunto del Estado.

Así, del mismo modo que ocurre para el IVA, en el Concierto Económico se establece que los Impuestos Especiales se registrarán por las mismas normas sustantivas y formales que las establecidas en cada momento por el Estado (Ley 38/1992, de 28 de diciembre, de Impuestos Especiales y Real Decreto 1165/1995, de 7 de julio, por el que se aprueba el Reglamento de los Impuestos Especiales), a excepción de los modelos y plazos de ingreso.

El ámbito de la concertación abarca los tributos que gravan el alcohol y bebidas alcohólicas como los Impuestos sobre la Cerveza, sobre el Vino y Bebidas Fermentadas, sobre Productos Intermedios y sobre el Alcohol y Bebidas Derivadas, así como los Impuestos sobre Hidrocarburos, sobre las Labores del Tabaco y sobre la Electricidad.

Álava

- Decreto Normativo de Urgencia Fiscal 1/1999, del Consejo de Diputados de 16 de febrero, que regula los Impuestos Especiales.

Bizkaia

- Norma Foral 2/2003, de 3 de febrero, por la que se adapta la normativa tributaria del Territorio Histórico de Bizkaia al nuevo Concierto Económico.
- Decreto Foral 94/1998, de 8 de septiembre, por el que se regula la obligación de declarar en los Impuestos

likidazioak aurkezteko epeak zehaztekoa.

Especiales de Fabricación y se determinan los períodos de presentación de las declaraciones-liquidaciones relativas a los mismos.

Gipuzkoa

- Martxoaren 3ko 20/1998 Foru Dekretua, Gipuzkoako lurralde historikoko zerga-araudia Zerga Bereziei buruzkoa den abenduaren 28ko 38/1992 Legeak araututakora egokitzea.

Ekonomia Itunak zenbait doiketa arautzen ditu, zerga hauengatik egitekoak, Euskal Autonomia Erkidegoan bildutako zenbatekoei: Alkoholaren eta Alkoholetik Eratorritako Edarien gaineko Zergagatik, Tarteko Ekoizkinen gaineko Zergagatik, Garagardoaren gaineko Zergagatik, Hidrokarburoen gaineko Zergagatik eta Tabako Moten gaineko Zergagatik.

BEZaren doiketako eskemari jarraitzen diote doiketa horiek, kontsumo-indizeei eta zergei egozgarri zaien diru-bilketako gaitasunari erreparatzen baitiote, lurralde bakoitzean.

Fabrikazioko zerga bereziak biltzeko, foru-aldundiek, alde batetik, zergaren gestio autonomoa egiten dute, eta, bestetik, dirua eskuratzen dute doiketen bidez. Doiketak banaketa horizontaleko koefizienteak aplikatuz egiten dira, eta, adierazia dugun moduan, haien ehuneko zehatza Herri Dirubideen Euskal Kontseiluak erabakitzen ditu ekitaldi bakoitzerako.

b. Bildutako diruaren doiketa

Hauek izan ziren, 2009an, Fabrikazioko Zerga Berezien bilketari egindako doiketak, kontzeptuetan banatuta eta mila eurotan adieraziak:

Gipuzkoa

- Decreto Foral 20/1998, de 3 de marzo, por el que se adapta la normativa tributaria del Territorio Histórico de Gipuzkoa a lo dispuesto en la Ley 38/1992, de 28 de diciembre, de Impuestos Especiales.

Además, en el Concierto se incorporan unos ajustes a la recaudación real obtenida por el País Vasco por los siguientes Impuestos: Alcohol y Bebidas Derivadas, Productos Intermedios, Cerveza, Hidrocarburos y Labores del Tabaco.

Estos ajustes repiten el esquema ya utilizado en el IVA, recurriendo para ello a los índices de consumo y la capacidad recaudatoria atribuibles a cada uno de los impuestos y ámbitos territoriales.

La atribución de la recaudación de los Impuestos Especiales de Fabricación entre las Diputaciones Forales se realiza, tanto la recaudación por gestión propia como la obtenida de los ajustes, en función de los coeficientes de distribución horizontal acordados para cada ejercicio en el seno del Consejo Vasco de Finanzas Públicas.

b. El ajuste de la recaudación

Los ajustes a la recaudación por los Impuestos Especiales de Fabricación en 2009, desglosados por conceptos, fueron los siguientes en miles de euros:

Sarrera-epeak / Plazos de ingreso:

Baba. zerga berezien doiketako 2008ko likidazioa / Ajustes-IIIEE Liquidación 2008-41.995
FZBen doiketa/2009ko lehen hiruhilekoa / Ajuste-IIIEE/2009 1.º trimestre..... -14.907
FZBren doiketa/2009ko bigarren hiruhilekoa / Ajuste-IIIEE/2009 2.º trimestre.. -19.883
FZBen doiketa/2009ko hirugarren hiruhilekoa / Ajuste-IIIEE/2009 3.º trimestre -16.386

FZBen doiketa/2009ko laugarren hiruhilekoa / Ajuste-IIEE/2009 4.º trimestre . -21.330
 FZBen doiketa, guztira / Total Ajuste IIEE -114.501

c. Estatistikak

Fabrikazioko zerga bereziengatik bildutako zenbatekoa, 2009 ekitaldian, 1.358.000 mila eurotik gorakoa izan zen, doiketak barne. IV.55 Koadroan azaltzen da nola banatu zen kopuru hori lurralde historikoetan.

c. Estadísticas

La recaudación obtenida en 2009 superó los 1.358.000 miles de euros, incluyendo los ajustes, y su reparto por Territorios Históricos se recoge en el Cuadro IV.55.

EUSKAL AUTONOMIA ERKIDEGOAN FABRIKAZIOKO ZERGA BEREZIENGATIK BILDUTAKO ZENBATEKOAK, 2009 EKITALDIAN RECAUDACIÓN POR IMPUESTOS ESPECIALES DE FABRICACIÓN EN LA C.A. DE EUSKADI 2009

000€

KONTZEPTUAK / CONCEPTOS	ARABA / ÁLAVA	BIZKAIA	GIPUZKOA	EAE / CAE
Berezko kudeaketa / Gestión propia	249.549	736.990	489.211	1.475.751
. Alkohola, Eratorriak eta Bitartekoak . Alcohol, Derivados e Intermedios	2.367	6.991	4.641	14.000
. Hidrokarburoak / Hidrocarburos	174.075	514.092	341.253	1.029.420
. Tabako-motak / Labores del Tabaco	60.100	177.493	117.819	355.412
. Garagardoa / Cerveza	944	2.789	1.851	5.584
. Elektrizitatea / Electricidad	12.063	35.625	23.648	71.336
Doitzeak / Ajustes	-19.362	-57.182	-40.694	-117.238
. Alkohola, Eratorriak eta Bitartekoak . Alcohol, Derivados e Intermedios	7.796	23.023	16.203	47.021
. Hidrokarburoak / Hidrocarburos	-40.164	-118.616	-65.969	-224.749
. Tabako-motak / Labores del Tabaco	10.206	30.140	3.422	43.768
. Garagardoa / Cerveza	2.801	8.272	5.649	16.722
Guztira / Total	230.187	679.808	448.517	1.358.513
. Alkohola, Eratorriak eta Bitartekoak . Alcohol, Derivados e Intermedios	10.163	30.014	20.844	61.020
. Hidrokarburoak / Hidrocarburos	133.911	395.476	275.284	804.671
. Tabako-motak / Labores del Tabaco	70.306	207.633	121.241	399.180
. Garagardoa / Cerveza	3.745	11.061	7.500	22.306
. Elektrizitatea / Electricidad	12.063	35.625	23.648	71.336

KOADROA / CUADRO IV.55

Hidrokarburoen gaineko zergan 805.000 mila euro baino pixka bat gutxiago bildu zen, aurreko urtean baino % 5,4 gutxiago, eta kopuru osoaren % 59,2 izan zen. Norbere kudeaketaren ondoriozko bilketa 1.029.420 mila eurokoa izan zen, eta haren egokitzapen negatiboak horren % 21,8 izan ziren. Bilketa txikiagoa izatearen arrazoietakoa bat da kontsumoa gutxiagotu egin dela, turismo gutxiago matrikulatu direlako eta garraioa uzkurto delako. Hala ere, zati batean konpentsatu egin da, zerga-tasak igo

El Impuesto sobre Hidrocarburos, con una recaudación algo inferior a los 805.000 miles de euros y un 5,4% menos que en el año anterior, supuso el 59,2% del total. La recaudación por gestión propia alcanzó los 1.029.420 miles de euros y sus ajustes negativos supusieron un 21,8% de la misma. Esta disminución recaudatoria cabe atribuirle a un descenso en el consumo derivado de la caída en las matriculaciones de turismos junto a la contracción del transporte, aunque ha sido compensada en parte por la subida de

direlako, % 7,5 inguru gasolinarako eta % 10 baino gehiago gasoliorako, ekainaren 13an sartu zela indarrean.

Haren atzetik, Tabakogintzaren gaineko zergak kopuru osoaren % 29,4 bildu zuen (399.180 mila euro), hau da, aurreko ekitaldian baino % 9,6 gehiago. Gehiago bildu da norbere kudeaketan zein doiketen ondoriozkoan hurrenez hurren % 0,5eko eta % 421eko gehikuntzak egin direlako. 2008an norbere kudeaketaren bilketa % 97,1ekoa izan zen guztira bildutakoaren gainean, eta ehuneko hori % 89ra arte murriztu da 2009an.

Norbere kudeaketaren bilketa egonkortu izanaren arrazoia ere azal daiteke: 2009an zerga-tasak % 10 baino gehiago handitu ziren arren, hainbat faktorek eragina izan dute tabako-paketeen kontsumoak behera egiteko.

Lehenengo eta behin, tabakoaren kontsumoak osasunean eragiten dituen arriskuei buruzko osasun arloko sentsibilizazio-kanpainak eragin handia izan dute, eta tabakoaren aurkako politikak indartu egin dira. Bigarrenez, tabako-paketeen prezioa garestitu egin da. Eta, azkenik, marka merkeagoak eta zigarroak biltzeko tabako txikitua kontsumitzen dira gehiago, zerga-karga txikiagoa dutela.

Alkoholaren eta edari alkoholduen gaineko zergekin (garagardoarena barne) 83.326 milioi euro bildu ziren, guztizko zenbatekoaren % 6,1. Beraz, % 3,7ko beherakada egon zen. Kasu honetan, bilketaren % 79,6 doikuntzen ondoriozkoa izan zen.

Elektrizitatearen gaineko zergari dagokionez, bilketa 71.336 mila eurokoa izan zen, hau da, aurreko urteko ekitaldian baino % 1,6 gutxiagokoa, eta guztizko bilketaren % 5,3 hartu zuen. Bilketa txikiagoa izan da krisi ekonomikoaren ondorioz, energia gutxiago kontsumitu delako, bai etxebizitzetan eta baita industria-sektorean ere. Gainera, elektrizitatearen prezioa gorantz berrikusi da, nahiz eta zati batean konpentsatu den, prezioaren gehikuntza hori zergari ezarri zaiolako.

los tipos impositivos, en torno a un 7,5% para las gasolinas y en más de un 10% para el gasóleo, entrada en vigor el 13 de junio.

A continuación el Impuesto sobre las Labores del Tabaco representó el 29,4% del total, alcanzando los 399.180 miles de euros, un 9,6% más que en el ejercicio anterior. Este incremento recaudatorio se explica porque tanto en gestión propia como por ajustes se han producido incrementos porcentuales del 0,5% y del 421%, respectivamente. En 2008 la recaudación en gestión propia tuvo un peso sobre el total recaudado de un 97,1%, porcentaje que en 2009 ha descendido hasta el 89%.

La estabilización de la recaudación por gestión propia cabe explicarla porque, aunque en 2009 los tipos de gravamen se incrementaron por encima del 10%, hay una confluencia de factores que influyen en un descenso en el consumo de cajetillas de tabaco.

En primer lugar, por la incidencia de las campañas sanitarias sensibilizadoras sobre los riesgos que ocasiona a la salud el consumo de tabaco y el endurecimiento de las políticas antitabaco. En segundo lugar, por la subida de los precios de las cajetillas de tabaco. Y por último, por un desplazamiento del consumo hacia marcas de bajo coste y picadura de liar, con una menor carga tributaria.

Los impuestos que gravan el alcohol y las bebidas alcohólicas, entre las que incluimos la cerveza, acumularon una recaudación de 83.326 miles de euros, un 6,1% del total y un decremento del 3,7%. En este caso el 79,6% de la recaudación provino de los ajustes.

En cuanto al Impuesto sobre la Electricidad, la recaudación alcanzó los 71.336 miles de euros, un 1,6% menos que en el ejercicio anterior, y supuso el 5,3% de la recaudación total. Esta disminución recaudatoria cabe explicarla como el resultado de la crisis económica que ha derivado en un menor consumo energético, tanto en los hogares como en el sector industrial, junto a la revisión al alza del precio de la electricidad, aunque compensada en parte por el hecho de la traslación de dicho incremento en el precio

3.b.3. Beste zeharkako zerga batzuk

a. Ondare Eskualdaketen eta Egintza Juridiko Dokumentatuen gaineko Zerga

Egitate zergagarrien multzo heterogeneo bat zergapetzen du zeharkako zerga honek, baina zerga horrek bildutako zenbatekoen azterketa egiteko, egitate horien sailkapen hau egin daiteke: irabazizko ondare-eskualdaketak, sozietate-eragiketak eta egintza juridiko dokumentatuak.

Araudi autonomopeko zerga itundua da, baina, hala ere, lurralde erkideko arauak arautuko dituzte sozietate-eragiketak, kanbio-letrak edo horien ordezkoko balioa edo igorpen-zeregina duten agiriak. Hauek dira zerga hori arautzen duten oinarrizko foru-arauak:

Araba

- Martxoaren 31ko 11/2003 Foru Araua, Ondare Eskualdaketen eta Egintza Juridiko Dokumentatuen gaineko Zergari buruzkoa.
- Diputatuen Kontseiluak abenduaren 30ean emandako 66/2003 Foru Dekretua, Ondare Eskualdaketen eta Egintza Juridiko Dokumentatuen gaineko Zergaren araudia onartzekoa.

Bizkaia

- Martxoaren 23ko 3/1989 Foru Araua, Ondare Eskualdaketen eta Egintza Juridiko Dokumentatuen gaineko Zergari buruzkoa.
- Ekainaren 5eko 106/2001 Foru Dekretua, Ondare Eskualdaketen eta Egintza Juridiko Dokumentatuen gaineko Zergaren araudia onartzekoa.

Gipuzkoa

- Abenduaren 30eko 18/1987 Foru Araua, Ondare Eskualdaketen eta Egintza Juridiko Dokumentatuen gaineko Zergari buruzkoa.

al impuesto.

3.b.3. Otros Impuestos Indirectos

a. Impuesto sobre Transmisiones Patrimoniales y Actos Jurídicos Documentados

Es un impuesto indirecto que grava un conjunto heterogéneo de hechos imponible clasificados para su análisis recaudatorio en: transmisiones patrimoniales onerosas y operaciones societarias, y actos jurídicos documentados.

Es un tributo concertado de normativa autónoma, salvo en las operaciones societarias, letras de cambio y documentos que suplan a las mismas o realicen función de giro, regidos por normativa común. La regulación foral básica de este Impuesto está contenida en las normas siguientes:

Álava

- Norma Foral 11/2003, de 31 de marzo, del Impuesto sobre Transmisiones Patrimoniales y Actos Jurídicos Documentados.
- Decreto Foral 66/2003, del Consejo de Diputados de 30 de diciembre, que aprueba el Reglamento del Impuesto sobre Transmisiones Patrimoniales y Actos Jurídicos Documentados.

Bizkaia

- Norma Foral 3/1989, de 23 de marzo, del Impuesto sobre Transmisiones Patrimoniales y Actos Jurídicos Documentados.
- Decreto Foral 106/2001, de 5 de junio, por el que se aprueba el Reglamento del Impuesto sobre Transmisiones Patrimoniales y Actos Jurídicos Documentados.

Gipuzkoa

- Norma Foral 18/1987, de 30 de diciembre, del Impuesto sobre Transmisiones Patrimoniales y Actos Jurídicos Documentados.

Zerga horrek, 2009ko ekitaldian, 247.442 mila euro bildu zituen Euskal Autonomia Erkidegoan. Horietatik, 152.236 mila euro irabazizko eskualdaketei eta sozietate-eragiketei dagokie, eta 95.206 mila euro egintza juridiko dokumentatuei. Zerga honekin bildutako zenbatekoa nabarmen txikiagotu da 2008an eskuratutakoarekin alderatuz, % 17,6 txikiagotu baita. Kontzeptu bi horien batuketak zerga itunduen bidezko bilketaren kopuru osoaren % 2,3 pilatu zuen.

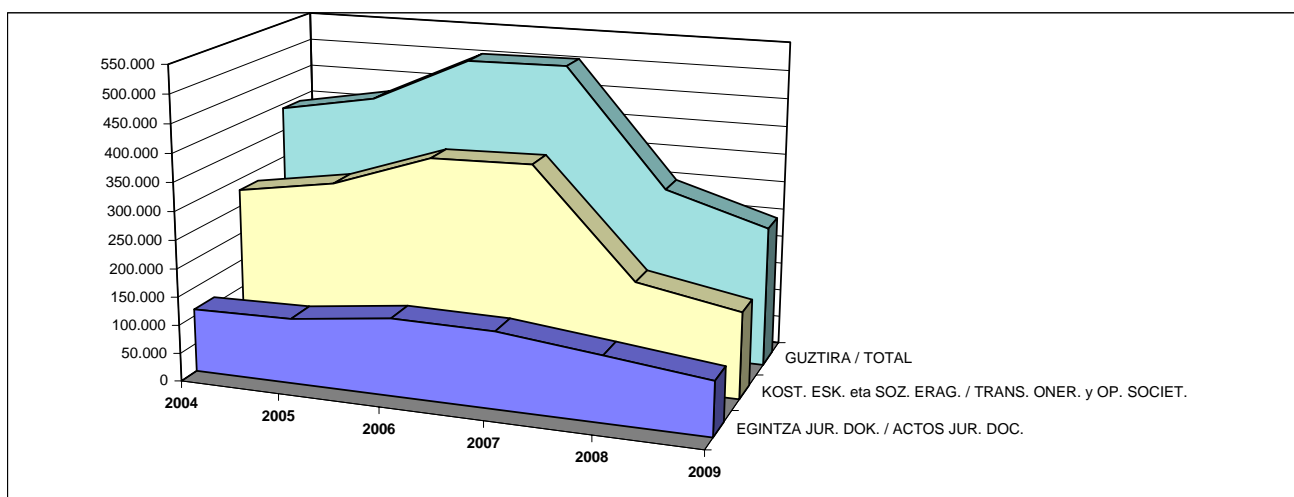
La recaudación total en el 2009 por este Impuesto en el conjunto del País Vasco ascendió a 247.442 miles de euros, desglosados en 152.236 miles de euros en concepto de transmisiones onerosas y operaciones societarias y a 95.206 en concepto de actos jurídicos documentados. La recaudación obtenida por este impuesto ha sufrido una disminución acusada respecto a la obtenida en 2008, con una disminución porcentual del 17,6%. La suma de ambos conceptos supuso el 2,3% de la recaudación total por tributos concertados.

ONDARE-ESKUALDAKETA ENTA EGINTZA JURIDIKO DOKUMENTATUEN GAINEKO ZERGA BILDUTAKO ZENBATEKOEN BILAKAERA, LURRALDE HISTORIKOKA
EVOLUCIÓN DE LA RECAUDACIÓN DEL IMPUESTO SOBRE TRANSMISIONES PATRIMONIALES Y ACTOS JURÍDICOS DOCUMENTADOS POR TERRITORIOS HISTÓRICOS

000€

	ARABA / ÁLAVA		BIZKAIA		GIPIZKOA		EAE / CAE	
	KE eta SE T.O y O.S.	E.J.D. A.J.D.	KE eta SE T.O y O.S.	E.J.D. A.J.D.	KE eta SE T.O y O.S.	E.J.D. A.J.D.	KE eta SE T.O y O.S.	E.J.D. A.J.D.
2004	30.932	19.508	156.821	55.059	91.573	37.545	279.326	112.112
2005	34.361	19.404	167.252	55.034	105.849	40.934	307.462	115.372
2006	33.864	22.596	208.881	67.521	125.201	46.487	367.946	136.604
2007	38.504	21.828	214.140	64.899	119.484	48.140	372.128	134.867
2008	18.433	18.769	98.673	58.239	67.956	38.536	185.062	115.544
2009	14.078	14.354	89.521	48.892	48.637	31.960	152.236	95.206
% 05/04	11,09	-0,53	6,65	-0,05	15,59	9,03	10,07	2,91
% 06/05	-1,45	16,45	24,89	22,69	18,28	13,57	19,67	18,40
% 07/06	13,70	-3,40	2,52	-3,88	-4,57	3,56	1,14	-1,27
% 08/07	-52,13	-14,01	-53,92	-10,26	-43,13	-19,95	-50,27	-14,33
% 09/08	-23,63	-23,52	-9,27	-16,05	-28,43	-17,06	-17,74	-17,60

KOADROA / CUADRO IV.56



GRAFIKOA / GRÁFICO IV.24

Azken urte horretan, kontzeptu bietan egon den bilketaren beherakada ia berdina izan da; % 17,7koa ondare-eskualdaketei dagokien bilketan eta % 17,6koa egintza juridiko dokumentatuei dagokienez.

Durante este último año, la disminución recaudatoria experimentada en ambos conceptos ha sido prácticamente igual; un 17,7% en lo que se refiere a transmisiones patrimoniales mientras que en lo que respecta a los actos jurídicos documentados la recaudación sufrió un retroceso del 17,6%.

Horrek esan nahi du bigarren urtez jarraian gutxiagotu egin dela kontzeptu bien batuketaren ondorioz bildu den zenbatekoa.

Esta circunstancia supone que por segundo año consecutivo se produzca una disminución del importe recaudado por la suma de ambos conceptos.

Hiru lurralde historikoetan txikiagotu da bilketa, bai ondare-eskualdaketei dagokienez bai eta egintza juridiko dokumentatuei dagokienez ere, nahiz eta portaera ezberdinak dituzten.

En los tres Territorios Históricos la recaudación, tanto por Transmisiones Patrimoniales como por Actos Jurídicos Documentados, disminuye, si bien con unos comportamientos singulares.

Arabian bilketaren beherakada antzekoa izan da bi kontzeptuetan. Bizkaian bilketaren beherakadari eutsi zaio, eta ehunekotan lurralde honetan izan da txikiena bilketaren beherakada kontzeptu bietan, Euskal Autonomia Erkidego osoan egondako ehunekoak baino txikiagoak izan baititu. Azkenik, Gipuzkoan, egintza juridiko dokumentatuen inguruko beherakada EAE osoan egondakoaren antzekoa izan den arren, ondare-eskualdaketen alorrean beherakada handiena izan du (ehunekotan) hiru lurraldeen artean.

En Álava la disminución recaudatoria ha sido similar tanto en uno como en otro concepto. Bizkaia ha logrado contener el descenso recaudatorio, siendo el territorio donde la disminución en la recaudación de ambos conceptos ha sido menor porcentualmente, con porcentajes inferiores a los producidos en el conjunto del País Vasco. Por último, Gipuzkoa es el territorio donde si bien el descenso en actos jurídicos documentados es similar al experimentado para el conjunto del País Vasco, en transmisiones patrimoniales es donde se produce el mayor descenso porcentual de los tres territorios.

Bilketaren beherakada handi hori gertatu izanaren arrazoi nagusia higiezin merkatutik dator eta, zehatzago esanda, bigarren eskuko etxebizitzaren salmentan egondako beherakadan. Izan ere, salmenta leundu egin da krisi ekonomikoaren ondorioz, eta beste ondorio bat ere izan du horrek, etxebizitza horien prezioa jaitea, hain zuzen ere.

b. Zenbait Garraiobideren gaineko Zerga Berezia

Zerga hau 1993tik aurrera dago indarrean, eta zerga itundua da. Zerga-harmonizazioko prozesuaren baitan, Europar Batasuneko kide diren Estatu guztietan Balio Erantsiaren gaineko Zergaren tasa gehitua kendu ondoren jaso zen zerga hau euskal zerga-sisteman.

1995ean, ehuneko puntu bat jaitzi zen zergaren tasa, eta hura % 12an finkatu zen. Lur-eremu guztietan ibil daitezkeen ibilgailu homologatuek % 6ko zerga-tasa ordaintzen hasi ziren. 1996an, tasa hori % 9ra igo zen, eta 1997an, berriz, % 12ra.

Airearen kalitateari eta atmosferaren babesari buruzko azaroaren 15eko 34/2007 Legea 2007an onartu zen arren (zortzigarren xedapen gehigarriaren bidez zerga hori berregituratu egiten du), horren eraginak 2008ko urtarrilaren 1etik aurrera izan ziren aplikaziokoak.

Dauzkan berritasunen artean, honako hau aipatu behar da: zerga-tasen aplikaziorako, CO₂ko igorpen ofizialei erreparatu beharko zaie. Zerga-tasen tartea, horrenbestez, % 0ren eta % 14,75en artekoa da.

El principal motivo que ha incidido en esta sensible pérdida en la recaudación proviene del mercado inmobiliario, en concreto de la caída en la venta de viviendas de segunda mano, que ha sufrido una fuerte desaceleración a consecuencia de la crisis económica, que ha provocado otro efecto añadido, cual es el descenso en el precio de las mismas.

b. Impuesto Especial sobre Determinados Medios de Transporte

Este Impuesto, vigente desde 1993, tiene el carácter de tributo concertado. Su incorporación al sistema tributario vasco fue debida a la supresión en todos los Estados miembros de la Comunidad Europea del tipo incrementado en el Impuesto sobre el Valor Añadido, con ocasión de la armonización de los tipos de este Impuesto.

En 1995 se redujo un punto porcentual el tipo impositivo, quedando en el 12%. Los vehículos tipo todo terreno homologados comenzaron a tributar por este Impuesto al tipo impositivo del 6%, en 1996 al 9 % y a partir de 1997 al 12%.

Si bien en 2007 se aprobó la Ley 34/2007, de 15 de noviembre, de calidad del aire y protección de la atmósfera, que reestructura este Impuesto mediante la Disposición Adicional octava, sus efectos son de aplicación a partir de 1 de enero de 2008.

Entre las novedades que presenta cabe destacarse que, para la aplicación de los tipos impositivos, habrá de atenderse a las emisiones oficiales de CO₂, rebajándose las tarifas a aplicar a los vehículos menos contaminantes. La horquilla de tipos impositivos oscila entre el 0% y el 14,75%.

**ZENBAIT GARRAIOBIDEREN GAINEKO ZERGAK BEREZIAK BILDUTAKO ZENBATEKOEN BILAKAERA,
LURRALDE HISTORIKOKA**
EVOLUCIÓN DE LA RECAUDACIÓN DEL IMPUESTO ESPECIAL SOBRE DETERMINADOS MEDIOS DE
TRANSPORTE POR TERRITORIOS HISTÓRICOS

000€

	ARABA / ÁLAVA	BIZKAIA	GIPUZKOA	EAE / CAE
2004	9.957	32.572	19.228	61.757
2005	10.277	35.454	19.182	64.913
2006	11.484	37.615	21.251	70.351
2007	12.568	41.321	23.112	77.001
2008	7.248	26.613	15.336	49.197
2009	5.732	20.006	11.411	37.150
% 05/04	3,22	8,85	-0,24	5,11
% 06/05	11,74	6,10	10,79	8,38
% 07/06	9,44	9,85	8,76	9,45
% 08/07	-42,33	-35,59	-33,65	-36,11
% 09/08	-20,91	-24,83	-25,59	-24,49

KOADROA / CUADRO IV.57

2009an lurralde historikoen multzo osoaren bilketa 37.150 mila eurokoa izan zen, hots, aurreko urtean baino % 24,5 txikiagoa, aurreko ekitaldian izandako beherakada leuntzea lortu dela. Zergaren aurreko egituratik eratorritako aurreko zerga-tasak aplikatu zituen azken ekitalditik (2007), bilketa urte horretan eskuratutakoaren erdia izan da. Euskal Autonomia Erkidegoko zerga itunduen ondoriozko bilketa osoaren % 0,3 izan zen, eta bere aurrekontuen gauzatze-maila % 68,3koa izan zen.

Zerga honekin eskuratutako bilketari dagokionez zenbait urtetan aurreko urtekoarekin alderatuz ehuneko handiagoak eskuratu ostean, elkarren segidako bigarren urtez bilketak beherakada nabarmena izan du. Portaera antzekoa izan da hiru lurralde historikoetan, eta % 21-26ko tartean egon dira lurralde guztietako bilketa-beherakadak.

2008koarekin alderatuz bilketa txikiagoa izan arren, 2008an egondakoarekin erkatuz leuntzea lortu da, zati batean 2000E plana aplikatzeak izan dituen ondorioei esker. Plan horrek Vive plana ordeztu zuen, jatorrizko konfigurazioak ez zuela automobilen salmenta suspertzerik eragin.

En el conjunto de los Territorios Históricos la recaudación en 2009 ascendió a 37.150 miles de euros, con una disminución porcentual respecto al año anterior del 24,5%, lográndose atenuar el descenso experimentado el ejercicio anterior. Desde el último ejercicio (2007) en el que se aplicaron los anteriores tipos impositivos derivados de la anterior estructura del impuesto, la recaudación se ha situado en la mitad alcanzada en dicho año. Representó un 0,3% de la recaudación total por tributos concertados en el País Vasco, siendo su grado de ejecución presupuestaria del 68,3%.

Después de unos años en los que la recaudación obtenida por este impuesto había experimentado incrementos porcentuales respecto del año anterior, por segundo año consecutivo la recaudación ha sufrido un descenso acusado, siendo el comportamiento en los tres Territorios Históricos similar, con decrementos recaudatorios significativos en todos ellos situados en la horquilla del 21-26%.

Aun habiéndose producido un descenso recaudatorio respecto a 2008, se ha logrado atenuar en comparación con el producido en 2008, gracias en parte a los efectos que ha tenido la aplicación del Plan 2000E, sustituto del Plan Vive cuya configuración original no provocó la estimulación en la venta de automóviles.

2000E plan horren bitartez, diru-laguntzak eman ziren kutsagarritasun txikiko ibilgailuak erosteko. Horretarako baja eman behar zitzairen ibilgailu zaharrei, eta 2.000 euroko zuzeneko laguntza ematen zen.

c. Zenbait Hidrokarburoren Txikizkako Salmentaren gaineko zerga

Autonomia-erkidegoen finantziazio-ereduari buruzko arau-esparruaren baitan eman zen abenduaren 27ko 24/2001 Legea, Neurri Fiskalak, Administratiboak eta Lan Arlokoak ezartzekoa, 2002ko urtarrilaren 1ean indarrean sartzeko. Zenbait Hidrokarburoren Txikizkako Salmentaren gaineko Zerga ezarri zuen lege horrek, eta berariaz arautu zuen zerga horrek bildutako dirua osasun-arloko gastuak estaltzeko, eta, beharrezkotzat jotzen bada, ingurumen-jarduerek sortako gastuak estaltzeko erabiliko dela.

Arau hauek osatzen dute lurralde erkideko arau-esparrua: Neurri Fiskalak, Administratiboak eta Lan Arlokoak ezartzekoa den abenduaren 27ko 24/2001 Legeko 9. artikulua eta ekainaren 17ko 1554/2002 Agindua Zenbait Hidrokarburoren Txikizkako Salmentaren gaineko Zerga kudeatzeko arauak onartzekoa.

Hau da zerga horren oinarritzko foru-araudia:

Araba

- Diputatuen Kontseiluak ekainaren 4an emandako Zerga Araugintzako 3/2002 Premiazko Dekretua, Zenbait Hidrokarburoren Txikizkako Salmentaren gaineko Zerga arautzekoa.
- Diputatuen Kontseiluak uztailaren 9an emandako 40/2002 Foru Dekretua, Zenbait Hidrokarburoren Txikizkako Salmentaren gaineko Zerga kudeatzeko arauak onartzekoa.

Bizkaia

- Ekainaren 28ko 6/2002 Foru Araua, Zenbait Hidrokarburoren Txikizkako Salmentaren gaineko Zergari buruzkoa.
- Uztailaren 1eko 1986/2002 Foru Agindua, Zenbait Hidrokarburoren Txikizkako

Mediante este Plan 2000E se subvencionaba la adquisición de vehículos poco contaminantes, para lo cual había que dar de baja vehículos antiguos, mediante la concesión de una ayuda directa por importe de 2.000 euros.

c. Impuesto sobre las Ventas Minoristas de Determinados Hidrocarburos

En el marco del modelo de financiación de las Comunidades Autónomas y con efectos a partir del 1 de enero de 2002, con la Ley 24/2001, de 27 de diciembre, de Medidas Fiscales, Administrativas y del Orden Social se estableció este nuevo Impuesto sobre las Ventas Minoristas de Determinados Hidrocarburos, quedando afectada su recaudación a la cobertura de los gastos en materia de sanidad y, en su caso, de los gastos como consecuencia de actuaciones medioambientales.

La normativa del territorio común está contenida en el artículo 9 de la Ley 24/2001, de 27 de diciembre, de Medidas Fiscales, Administrativas y del Orden Social y la Orden 1554/2002, de 17 de junio, por la que se aprueban las normas de gestión del Impuesto sobre las Ventas Minoristas de Determinados Hidrocarburos.

La normativa foral básica de este Impuesto es la siguiente:

Álava

- Decreto Normativo de Urgencia Fiscal 3/2002, del Consejo de Diputados de 4 de junio, regulador del Impuesto sobre las Ventas Minoristas de Determinados Hidrocarburos.
- Decreto Foral 40/2002, del Consejo de Diputados de 9 de julio, que aprueba las normas de gestión del Impuesto sobre las Ventas Minoristas de Determinados Hidrocarburos.

Bizkaia

- Norma Foral 6/2002, de 28 de junio, del Impuesto sobre las Ventas Minoristas de Determinados Hidrocarburos.
- Orden Foral 1986/2002, de 1 de julio, por la que se aprueba el Modelo 569 de

Salmentaren gaineko Zergaren hiruhileko aitorpen-likidazioko 569 eredu onartzekoa eta hura kudeatzeko zenbait arau ematekoa.

Gipuzkoa

- Martxoaren 20ko 2/2002 Foru Araua, Zenbait Hidrokarburoren Txikizkako Salmentaren gaineko Zergari buruzkoa.
- Uztailaren 15eko 736/2002 Foru Agindua, Zenbait Hidrokarburoren Txikizkako Salmentaren gaineko Zerga kudeatzeko arauak onartzekoa.

Zeharkako zerga da, eta zenbait hidrokarburoren kontsumoa zergapetzen du, fase bakarrean, produktu horien txikizkako salmenta egitean. Zergatutako produktuari erreparatuta, 0,024 euro igo dezake haien prezioa litroko, eta, zehazki, fuel-olioaren kasuan, igoera 0,001 eurokoa da, kiloko. Aukera ematen zaie autonomia-erkidegoei zergaren tasa, gehienez, tasa bakoitzaren ehuneko bikoitzeraino igotzeko; hala ere, Euskal Autonomia Erkidegoan ez da aukera erabili.

Ekonomia Itunak arautzen du Estatuak unean-unean ezarritako funtsezko eta formazko arauak arautuko dutela hura, eta lurralde historikoetako erakunde eskudunek zergaren tasa erabaki dezaketela, lurralde erkidean indarrean dauden mugen barruan. Halaber, aitorpenak eta sarrerak egiteko ereduak onetsi ahal izango dituzte lurralde historikoek, baina eredu horietan lurralde erkideko ereduak datu berak jasoz, gutxienez; eta sarrerak egiteko epeak jarri ahal izango dituzte likidazio-aldi bakoitzerako, baina epe horiek ezingo dute alde handirik izan Estatuko Administrazioak ezarritakoekin.

Fabrikazioko Zerga Bereziekin gertatzen den moduan, zerga horren diru-bilketa foru-aldundien artean banatzeko, banaketa horizontaleko koefizienteak aplikatzen dira, Herri Dirubideen Euskal Kontseiluak ekitaldi bakoitzerako erabakitakoak.

declaración-liquidación trimestral del Impuesto sobre las Ventas Minoristas de Determinados Hidrocarburos y se dictan determinadas normas de gestión.

Gipuzkoa

- Norma Foral 2/2002, de 20 de marzo, del Impuesto sobre las Ventas Minoristas de Determinados Hidrocarburos.
- Orden Foral 736/2002, de 15 de julio, por la que se aprueban las normas de gestión del Impuesto sobre las Ventas Minoristas de Determinados Hidrocarburos.

Se trata de un impuesto indirecto que recae sobre el consumo de determinados hidrocarburos, gravando, en fase única, las ventas minoristas de dichos productos. Significa el aumento de hasta 0,024 euros por litro, según sea el producto gravado, que en el caso del fuelóleo es de 0,001 por kilo, permitiéndose que las Comunidades Autónomas incrementen dicho tipos hasta un máximo del doble de cada tipo, incremento no aplicado en el País Vasco.

En la concertación se dice que se regirá por las mismas normas sustantivas y formales que las establecidas en cada momento por el Estado, pudiendo las Instituciones competentes de los Territorios Históricos establecer los tipos de gravamen del Impuesto dentro de los límites vigentes en cada momento en territorio común, aprobar los modelos de declaración e ingreso, que contendrán al menos los mismos datos que los de territorio común, y señalar plazos de ingreso para cada período de liquidación, que no diferirán sustancialmente de los establecidos por la Administración del Estado.

Como en el caso de los Impuestos Especiales de Fabricación, la atribución de la recaudación entre las Diputaciones Forales se realiza en función de los coeficientes de distribución horizontal acordados para cada ejercicio en el seno del Consejo Vasco de Finanzas Públicas.

**ZENBAIT HIDROKARBUREN TXIKIZKAKO SALMENTAREN GAINEKO ZERGA BILDUTAKO
ZENBATEKOEN BILAKAERA, LURRALDE HISTORIKOKA
EVOLUCIÓN DE LA RECAUDACIÓN DEL IMPUESTO SOBRE LAS VENTAS DE DETERMINADOS
HIDROCARBUROS POR TERRITORIOS HISTÓRICOS**

000€

	ARABA / ÁLAVA	BIZKAIA	GIPUZKOA	EAE / CAE
2004	7.473	22.625	14.838	44.935
2005	7.964	23.978	15.690	47.632
2006	8.180	25.426	16.485	50.091
2007	8.770	26.062	17.125	51.957
2008	8.995	26.587	17.486	53.068
2009	8.698	25.687	17.051	51.436
% 05/04	6,58	5,98	5,75	6,00
% 06/05	2,71	6,04	5,07	5,16
% 07/06	7,22	2,50	3,88	3,73
% 08/07	2,56	2,02	2,11	2,14
% 09/08	-3,30	-3,38	-2,49	-3,07

KOADROA / CUADRO IV.58

Zortzigarren ekitaldia izan da zerga indarrean jarri zenetik (2002ko urtarrilaren 1etik, hain zuzen ere), eta, guztira, 51.436 mila euro bildu dira zerga honen ondorioz, aurreko ekitaldian bildutakoa baino % 3,1 gutxiago, orduan lortutako bilketaren aldean. Aurreko ekitaldian bilketaren beherakada egon zen ehunekotan, baina ez balio absolutuetan. Aldiz, ekitaldi honetan beherakada termino absolutuetan zein ehunekoetan izan da. Euskal Autonomia Erkidegoko zerga itunduen ondoriozko bilketa osoaren % 0,5 inguru izan zen, eta bere aurrekontuko aurreikuspenen gaineko gauzatze-maila % 91,5koa izan zen.

d. Aseguru-sarien gaineko zerga

Neurri Fiskalak, Administratiboak eta Lan Arlokoak ezartzekoa den abenduaren 30eko 13/1996 Legeak sortu zuen Aseguru-sarien gaineko Zerga, eta, berariaz, 1997ko urtarrilaren 1etik aurrera dago indarrean. Europar Batasuneko Estatu kide gehienek jasotzen dituzte beren legedietan zerga honen egitate zergagarriak; hau da, aseguru- eta kapitalizazio-eragiketak.

Lurralde historikoek emandako arau hauek osatzen dute zerga horren oinarritzko foru-araudia:

Es el octavo ejercicio desde la implantación del Impuesto el 1 de enero de 2002, alcanzando la recaudación por este tributo los 51.436 miles de euros, lo que significó un decremento del 3,1% sobre la recaudación obtenida en el ejercicio anterior. A diferencia del ejercicio anterior en el que la recaudación experimentó un decremento en términos porcentuales, no así en valores absolutos, en este ejercicio se ha producido un decremento, tanto en términos absolutos como porcentuales. Representó cerca de un 0,5% de la recaudación total por tributos concertados en el País Vasco y el grado de ejecución sobre las previsiones presupuestarias fue del 91,5%.

d. Impuesto sobre las Primas de Seguros

El Impuesto sobre las Primas de Seguros, vigente desde el 1 de enero de 1997, fue creado por la Ley 13/1996, de 30 de diciembre, de Medidas Fiscales, Administrativas y de Orden Social, contemplando el gravamen de un hecho imponible, las operaciones de seguro y capitalización, previsto en la mayoría de los Estados miembros de la Unión Europea.

La normativa foral básica de este Impuesto se contiene en las siguientes disposiciones de los Territorios Históricos:

Araba

- Diputatuen Kontseiluak irailaren 30ean emandako Zerga Araugintzako 12/1997 Premiazko Dekretua, Aseguru-sarien gaineko Zerga arautzekoa.

Bizkaia

- Irailaren 16ko 2/1997 Foru Dekretu Arautzailea, Aseguru-sarien gaineko zergari buruzkoa.

Gipuzkoa

- Urriaren 21eko 70/1997 Foru Dekretua, Gipuzkoako lurralde historikoko zerga-araudia Neurri Fiskalak, Administratiboak eta Lan Arlokoak ezartzekoa den abenduaren 30eko 13/1996 Legeak Aseguru-sarien gaineko Zergari buruz araututakora egokitzekoa.

Zeharkako zerga da, eta fase bakarrean zergapetzen ditu aseguru- eta kapitalizazio-eragiketak. Ordaindutako primaren edo kuotaren zenbatekoa da zergaren zerga-oinarria, eta haren zerga-tasa % 6koa da (1997 ekitaldian % 4koa izan zen).

Ekonomia Itunak dio itundutako zerga dela, eta Estatuak unean-unean ezarritako funtsezko eta formazko arauak arautuko dutela. Nolanahi ere, lurralde historikoetako erakunde eskudunek aitorpenak eta sarrerak egiteko ereduak onetsi ahal izango dituzte, baina eredu horietan lurralde erkideko ereduak datu berberak jasoko dira, gutxienez; eta sarrerak egiteko epeak jarri ahal izango dituzte likidazio-aldi bakoitzerako, baina epe horiek ezingo dute alde handirik izan Estatuko Administrazioak ezarritakoekin.

Álava

- Decreto Normativo de Urgencia Fiscal 12/1997, del Consejo de Diputados de 30 de septiembre, por el que se regula el Impuesto sobre las Primas de Seguros.

Bizkaia

- Decreto Foral Normativo 2/1997, de 16 de septiembre, del Impuesto sobre las Primas de Seguros.

Gipuzkoa

- Decreto Foral 70/1997, de 21 de octubre, por el que se adapta la normativa tributaria del Territorio Histórico de Guipúzcoa a lo dispuesto en la Ley 13/1996, de 30 de diciembre, de Medidas Fiscales, Administrativas y de Orden Social, en lo referente al Impuesto sobre las Primas de Seguros.

Se trata de un tributo de naturaleza indirecta que grava, en fase única, las operaciones de seguro y capitalización. La base imponible está constituida por el importe de la prima o cuota satisfecha, siendo el tipo impositivo del 6% (durante 1997 fue del 4%).

En el Concierto Económico se establece que es un tributo concertado que se regirá por las mismas normas sustantivas y formales que las establecidas en cada momento por el Estado. No obstante, las Instituciones competentes de los Territorios Históricos podrán aprobar los modelos de declaración e ingreso, que habrán de contener al menos los mismos datos que los de territorio común, y señalar plazos de ingreso para cada período de liquidación, que no diferirán sustancialmente de los establecidos por la Administración del Estado.

**ASEGURU-SARIEN GAINEKO ZERGAK BILDUTAKO ZENBATEKOEN BILAKAERA, LURRALDE
HISTORIKOKA**
EVOLUCIÓN DE LA RECAUDACIÓN DEL IMPUESTO SOBRE LAS PRIMAS DE SEGUROS POR
TERRITORIOS HISTÓRICOS

000€

	ARABA / ÁLAVA	BIZKAIA	GIPUZKOA	EAE / CAE
2004	9.476	33.656	21.571	64.703
2005	10.191	37.419	23.328	70.938
2006	10.421	37.851	23.668	71.940
2007	11.472	40.618	26.031	78.121
2008	10.155	41.621	25.365	77.141
2009	9.185	39.939	23.797	72.921
% 05/04	7,54	11,18	8,14	9,64
% 06/05	2,26	1,15	1,45	1,41
% 07/06	10,08	7,31	9,99	8,59
% 08/07	-11,48	2,47	-2,56	-1,25
% 09/08	-9,55	-4,04	-6,18	-5,47

KOADROA / CUADRO IV.59

Zerga honen ondoriozko bilketa 72.921 mila eurokoa izan zen 2009. urtean, eta beraz % 5,5 beheratu zen aurreko ekitaldiarekin alderatuz. Beraz, bigarren urtez alderantzikatu da 1999. urtean hasi eta 2008an amaitu zen joera, hau da: urteko bilketak aurreko ekitaldian eskuratutakoak baino handiagoak izaten ziren, batzuetan nabarmen handiagoak eta beste batzuetan pixka bat handiagoak. Aurrekontuko aurreikuspenen gaineko gauzatze-maila % 87,7koa izan zen, eta Euskal Autonomia Erkidegoko zerga itunduen ondoriozko bilketa osoaren pisu erlatiboa % 0,7 ingurukoa izan zen.

e. Ikatzen gaineko Zerga Berezia

Azaroaren 18ko 22/2005 Legeak sortuta (2005eko azaroaren 19ko BOE, 277. zenbakia), 2005eko azaroaren 20tik dago indarrean Ikatzen gaineko Zerga; izan ere, lege horrek Espainiako ordenamendu juridikora ekartzen ditu Europar Batasuneko zenbait zuzentarau produktu energetikoei eta Estatu kideetako sozietate nagusi eta filialei aplikatu beharreko araubide fiskal komunari buruzkoak. Halaber, Europar Batasuneko esparruan pentsio-funtsetara eta mugaz gaindi egindako ekarpenen araubide fiskala arautzen du lege horrek.

La recaudación por este Impuesto alcanzó en 2009 los 72.921 miles de euros, lo que supuso un decremento del 5,5% respecto al ejercicio anterior, siendo el segundo ejercicio en el que se ha invertido la tendencia iniciada en el año 1999 y finalizada en 2008, en los que las recaudaciones anuales experimentaban incrementos respecto a la obtenida en el año anterior, unos con un incremento significativo, y otros, en los que el incremento en la recaudación fue moderado. El grado de ejecución fue del 87,7% sobre las previsiones presupuestarias y su peso relativo en relación con el total de la recaudación por tributos concertados en el País Vasco fue de cerca del 0,7%.

e. Impuesto Especial sobre el Carbón

El Impuesto Especial sobre el Carbón, vigente desde el 20 de noviembre de 2005, fue creado mediante la Ley 22/2005, de 18 de noviembre, por la que se incorporan al ordenamiento jurídico español diversas directivas comunitarias en materia de fiscalidad de productos energéticos y electricidad y del régimen fiscal común aplicable a las sociedades matrices y filiales de estados miembros diferentes, y se regula el régimen fiscal de las aportaciones transfronterizas a fondos de pensiones en el ámbito de la Unión Europea (BOE nº 277 de 19 de noviembre de 2005).

Zerga berri hori ezarri da 2003/96/CE zuzentarauak hala aginduta, zuzentarau horrek xedatzen baitu zenbait produktu energetikori (besteak beste, ikatzari) zergak aplikatu behar zaizkiela.

Maiatzaren 23ko 12/2002 Legea aldatzen duen urriaren 25eko 28/2007 Legearen bitartez (lege horren bidez, hain zuzen ere, Euskal Autonomia Erkidegoko Ekonomia Ituna onartu zen) zerga hori itundu da, eta administrazioetako bakoitzaren araugintza-eta ordainarazpen-eskumena mugatu da.

Ez daukagu zerga horri buruzko 2009ko zerga-bilketaren daturik; hala ere, praktikan, kontsumitutako ikatz ia guztiari (elektrizitatea sortzeko erabilitakoa, siderurgia- eta metalurgia-arloetan erabilitakoa, mineralogia-prozesuetan erabilitakoa eta etxean kontsumitutakoa) Legeak araututako salbuespenak edo lotura gabeziako zioak aplikatuko zaizkio, eta, ondorioz, zergak ez du ia efekturik izango.

3.c. Jokoaren gaineko zerga

Jokoaren gainean ezartzen diren zergei dagokienez, bi tasa bereizi behar dira: alde batetik, Zozketa, Tonbola, Apustu eta Ausazko Konbinazioen gaineko Zerga Tasa, Tasa Fiskalen Testu Bategineko IV. kapituluko II. tituluak araututakoa, 1966ko abenduaren 1ean; eta, bestetik, Zori, Enbido eta Adur Jokoen gaineko Tasa (kasinoak, bingoak, makina automatikoak eta txartelen bidezko jokoak), otsailaren 25eko 16/1977 Errege Lege Dekretuak araututakoa.

Ekonomia Itunak arautzen du foru-aldundien eskumena izango dela, euskal lurraldean, jokoaren gaineko tasa kudeatzea, ikuskatzea, berrikustea eta biltzea, eta lurralde erkideko zerga-arauak aplikatuko direla, egitate zergagarriak eta subjektu pasiboak zehazteko.

Lurralde historikoek emandako arau hauek osatzen dute zerga horren oinarritzko foru-araudia:

Araba

- Otsailaren 14ko 5/2005 Foru Araua, Arabako Jokoaren gaineko Zergari buruzkoa.

Este nuevo impuesto es consecuencia de la Directiva 2003/96/CE que obliga a los Estados miembros a someter a tributación toda una serie de productos energéticos, entre los que se incluye el carbón.

Mediante la Ley 28/2007, de 25 de octubre, por la que se modifica la Ley 12/2002, de 23 de mayo, por la que se aprueba el Concierto Económico con la Comunidad Autónoma del País Vasco se ha procedido a concertar este impuesto, delimitándose la competencia normativa y exaccionadora de cada una de las Administraciones.

No se dispone de datos de recaudación de 2009 de este impuesto, si bien, en la práctica, la casi totalidad del consumo de carbón (producción de electricidad, siderurgia y metalurgia, procesos mineralógicos y consumo doméstico) estará cubierta por los supuestos de no sujeción o exención que prevé la Ley, por lo que desde el punto de vista recaudatorio no tendrá prácticamente efectos.

3.c. Tributo sobre el Juego

En materia de fiscalidad sobre el juego es necesario diferenciar entre las tasas que gravan las rifas, tómbolas, apuestas y combinaciones aleatorias recogidas en el Capítulo IV del Título II del Texto Refundido de Tasas Fiscales de 1 de diciembre de 1966 y la tasa que grava los juegos de suerte, envite y azar (casinos, bingo, máquinas automáticas y juego mediante boletos) establecida por el Real Decreto Ley 16/1977, de 25 de febrero.

De acuerdo con el Concierto Económico la gestión, inspección, revisión y recaudación de la Tasa sobre el Juego en el territorio vasco corresponderá a las respectivas Diputaciones Forales, aplicando la misma normativa tributaria que en Territorio Común en lo que se refiere al hecho imponible y sujeto pasivo.

La normativa foral básica de este Impuesto se contiene en las siguientes disposiciones de los Territorios Históricos:

Álava

- Norma Foral 5/2005, de 14 de febrero, por la que se regula el Tributo sobre el Juego en el Territorio Histórico de Álava.

Bizkaia

- Martxoaren 10eko 3/2005 Foru Araua, Bizkaiko Jokoaren gaineko Zergari buruzkoa.

Gipuzkoa

- Otsailaren 1eko 1/2005 Foru Araua, Gipuzkoako Jokoaren gaineko Zergari buruzkoa.

Jokoaren gaineko zerga-tasaren ondoriozko bilketak 2009ko ekitaldian atzerapen nabarmena izan du 2008an bildutakoarekin alderatuz. Euskal Autonomia Erkidegoko multzoan 58.728 mila eurokoa izan zen, hau da, 2008. urtean baino 4.525 mila euro gutxiago, eta ondorioz, % 7 baino gehiagoko beherakada jasan zuen. Datu horien xehetasunak lurralde historiko bakoitzaren arabera jaso dira IV.60 koadroan.

Lurraldeka aztertuta, lurralde guztiek izan dute bilketa txikiagoa, baina Gipuzkoa izan da bilketaren beherakada gehien nabaritu duena, % 8,6ko beherakada izan baitu. Arabaren beherakada, aldiz, % 4,3koa izan da ehunekoetan.

Aurrekontuaren gauzatze-maila % 88,7koa izan da.

Bizkaia

- Norma Foral 3/2005, de 10 de marzo, General por la que se regula el Tributo sobre el Juego en el Territorio Histórico de Bizkaia.

Gipuzkoa

- Norma Foral 1/2005, de 1 de febrero, por la que se regula el Tributo sobre el Juego en el Territorio Histórico de Gipuzkoa.

La recaudación total por la Tasa Fiscal sobre el Juego en el ejercicio 2009 ha sufrido un retroceso considerable respecto a la obtenida en 2008, ascendiendo, en el conjunto del País Vasco, a 58.728 miles de euros, 4.525 miles de euros menos que en el año 2008, lo que ha supuesto un decremento porcentual superior al 7%, desglosándose por Territorios Históricos tal y como se indica en el Cuadro IV.60 siguiente.

A nivel territorial todos los territorios han sufrido una merma en la recaudación, siendo Gipuzkoa el Territorio que más ha acusado la disminución recaudatoria con una pérdida del 8,6%, al contrario que Álava cuyo decremento porcentual se ha quedado en el 4,3%.

El grado de ejecución presupuestaria ha sido del 88,7%.

JOKOAREN TASA FISKALAK EUSKAL AUTONOMIA ERKIDEGOAN BILDUTAKO ZENBATEKOAK, 2009 RECAUDACIÓN POR LA TASA FISCAL SOBRE EL JUEGO EN LA C.A. DE EUSKADI 2009

000€

	ARABA / ÁLAVA	BIZKAIA	GIPUZKOA	EAE / CAE
BINGOA / BINGO	2.832	13.885	6.447	23.163
JOLAS-MAKINAK / MÁQUINAS RECREATIVAS	4.404	18.716	9.446	32.566
BOLETOAK, KASINOAK ETA BESTALAKOAK BOLETOS, CASINOS Y OTROS	163	1.997	839	2.999
GUZTIRA / TOTAL	7.399	34.597	16.732	58.728

KOADROA / CUADRO IV.60

2002. eta 2003. urteetan sektoreak aurreko urteetan jasandako krisia gaudituz ondoren eta ondorioz, bilketa hobetu ostean, 2004tik aurrera bilketa ez gora ez behera geratu zen, eta azken urteetan ere gelditu geratu da, eta

Después que en los años 2002 y 2003 se hubiera superado la crisis sufrida por el sector en años anteriores que supuso una recuperación de la recaudación, a partir de 2004 se volvió a una situación de

IV.57 koadroan ikusten den bezala, beherantz joan da pixkanaka. Euskal Autonomia Erkidegoko zerga itunduen ondoriozko bilketa osoaren % 0,5 baino pixka bat handiagoa izan zen.

Tasak, bingoen kontzeptuan, 23.163 mila euro bildu zituen 2009an, 2008an baino % 16,5 gutxiago. Joko-jardueretako azpisektore horrek krisi eta atzerakada nabarmena izan zuen iragan urteetan, eta goranzko joera apala erakutsi du 1996tik aurrera. Hala ere, 2004. urtetik aurrera, berriro izan du pixkanakako atzerakada bilketan, eta nabarmena izan da azken bi urte hauetan.

Txartelen, kasinoen eta beste batzuen ondoriozko bilketari dagokionez, Bingoaren antzeko beherakada izan zuen, % 16koa, eta 2.999 mila eurora iritsi zen.

Jolas-makinen azpisektorean bakarrik egin du gora bilketak, nahiz eta ehuneko gorakada neurritzkoa izan den, % 2koa, 32.566 mila euro bilduz.

estancamiento que se ha mantenido en los últimos años, con descensos paulatinos en la recaudación tal como se observa en el Cuadro IV.57. Su cómputo fue algo superior al 0,5% de la recaudación total por tributos concertados en el conjunto de la Comunidad Autónoma del País Vasco.

La recaudación en concepto de Bingos en 2009 alcanzó los 23.163 miles de euros, disminuyendo un 16,5% respecto al ejercicio 2008. Si bien este subsector de la actividad del juego sufrió una fuerte recesión en años anteriores, apuntó una lenta recuperación a partir del año 1996, pero desde 2004 ha vuelto a sufrir un retroceso paulatino en la recaudación, siendo acusado estos dos últimos años.

En cuanto a la recaudación por Boletos, Casinos y otros la recaudación experimentó un descenso similar al Bingo del 16%, alcanzando los 2.999 miles de euros.

El único subsector en el que la recaudación se incrementó fue el de Máquinas recreativas, si bien con un incremento porcentual moderado del 2%, alcanzando los 32.566 miles de euros.

JOKOAREN TASA FISKALAK BILDUTAKO ZENBATEKOEN BILAKAERA, LURRALDE HISTORIKOKA
EVOLUCIÓN DE LA RECAUDACIÓN POR LA TASA FISCAL SOBRE EL JUEGO POR TERRITORIOS
HISTÓRICOS

000€

	ARABA / ÁLAVA	BIZKAIA	GIPUZKOA	EAE / CAE
2004	8.335	44.227	20.239	72.801
2005	8.287	43.725	20.439	72.450
2006	8.102	41.358	19.458	68.918
2007	8.273	41.325	19.141	68.738
2008	7.731	37.216	18.305	63.253
2009	7.399	34.597	16.732	58.728
% 05/04	-0,58	-1,13	0,98	-0,48
% 06/05	-2,23	-5,41	-4,80	-4,88
% 07/06	2,10	-0,08	-1,63	-0,26
% 08/07	-6,55	-9,94	-4,37	-7,98
% 09/08	-4,29	-7,04	-8,59	-7,15

KOADROA / CUADRO IV.61

IV.62, IV.63 eta IV.64 koadroetan Jokoaren gaineko zerga-tasaren ondoriozko bilketak 2004-2009 aldian izandako bilakaera azaldu

En los Cuadros IV.62, IV.63 y IV.64 se muestra la evolución de la recaudación obtenida en el periodo 2004-2009 por la Tasa Fiscal sobre el Juego desglosada por

da, kontzeptuka banakatuta:

conceptos:

BINGOETAN BILDUTAKO DIRU-KOPURUAREN BILAKAERA, LURRALDE HISTORIKOKA				
EVOLUCIÓN DE LA RECAUDACIÓN EN CONCEPTO DE BINGOS POR TERRITORIOS HISTÓRICOS				
	ARABA / ÁLAVA	BIZKAIA	GIPUZKOA	EAE / CAE
2004	3.909	20.697	9.528	34.134
2005	3.988	20.867	9.644	34.498
2006	3.830	19.211	9.035	32.076
2007	3.738	18.834	8.755	31.326
2008	3.348	16.465	7.936	27.749
2.009	2.832	13.885	6.447	23.163
% 05/04	2,02	0,82	1,21	1,07
% 06/05	-3,97	-7,93	-6,31	-7,02
% 07/06	-2,39	-1,96	-3,11	-2,34
% 08/07	-10,44	-12,58	-9,35	-11,42
% 09/08	-15,41	-15,67	-18,76	-16,52

KOADROA / CUADRO IV.62

TXANPON-MAKINETAN BILDUTAKO DIRU-KOPURUAREN BILAKAERA, LURRALDE HISTORIKOKA				
EVOLUCIÓN DE LA RECAUDACIÓN EN CONCEPTO DE MÁQUINAS RECREATIVAS POR TERRITORIOS HISTÓRICOS				
	ARABA / ÁLAVA	BIZKAIA	GIPUZKOA	EAE / CAE
2004	4.426	20.530	9.871	34.827
2005	4.285	19.215	9.555	33.055
2006	4.231	18.760	9.573	32.564
2007	4.490	19.960	9.318	33.768
2008	4.356	18.265	9.313	31.934
2.009	4.404	18.716	9.446	32.566
% 05/04	-3,18	-6,40	-3,20	-5,09
% 06/05	-1,25	-2,37	0,19	-1,48
% 07/06	6,11	6,40	-2,67	3,70
% 08/07	-2,99	-8,49	-0,05	-5,43
% 09/08	1,12	2,47	1,42	1,98

KOADROA / CUADRO IV.63

**TXARTEL SALMENTAN, KASINOETAN ETA BESTETAN BILDUTAKO DIRU-KOPURUAREN BILAKAERA,
LURRALDE HISTORIKOKA**
EVOLUCIÓN DE LA RECAUDACIÓN EN CONCEPTO DE BOLETOS, CASINOS Y OTROS POR
TERRITORIOS HISTÓRICOS

000€

	ARABA / ÁLAVA	BIZKAIA	GIPUZKOA	EAE / CAE
2004		3.001	840	3.841
2005	14	3.644	1.240	4.898
2006	42	3.387	849	4.277
2007	45	2.531	1.068	3.644
2008	28	2.487	1.056	3.570
2.009	163	1.997	839	2.999
% 05/04		21,43	47,64	27,53
% 06/05	197,97	-7,06	-31,52	-12,67
% 07/06	8,02	-25,25	25,74	-14,81
% 08/07	-37,69	-1,76	-1,16	-2,03
% 09/08	483,64	-19,71	-20,53	-16,01

KOADROA / CUADRO IV.64

3.d. Gastu fiskalak

Euskadiko Aurrekontu Erregimenari buruz indarrean dauden legegadapen bateratutako testua onartzen duen irailaren 27ko 1/1994 Legegintza Dekretuan, bere 5. artikuluan hauxe ezartzen da: "Hala egokituz gero, Autonomia-Elkartearen eta horren Ihardutze-Erakunde Burujabeen Diruegitamuek bere zergei buruzko zergalaritza-hobarien zenbatekoa bere baitan izando dute". Eta beste hau gaineratzen da: "Era berean, Autonomia-Elkartearen Arduralaritzako Diruegitamuek, Euskal erico diruegitamuxahupenei laguntzeko Foru-Diputazioek egin ditzaten diru-ekarketekiko zerga-hobariet buruz Dirubideketarako Euskal Kontseiluak Jaurlaritzari eman diezazkion argibideak ere bere baitan izango dituzte".

Gastu Fiskalen Aurrekontuaren definizioa honakoa hau izan daiteke: politika ekonomiko eta sozialaren helburu jakin batzuk lortzeko zuzendutako zerga-pizgarriak izatearen ondorioz, urtean zehar gerta litekeen zergasarrerak gutxitzearen zenbatespena.

ELGEK, gastu edo onura fiskalak, zergaren egitura "arruntetiko" edozein desbideratzea dela esanaz definitzen ditu, holakotzat hartuta zergapetu nahi den zergapeko egitateari dagokion oinarritzko konfigurazioa.

3.d. Gastos Fiscales

El Decreto Legislativo 1/1994, de 27 de septiembre, por el que se aprueba el Texto Refundido de las disposiciones legales sobre el Régimen Presupuestario de Euskadi, dispone en su artículo 5 que "los Presupuestos de la Administración de la Comunidad Autónoma y de sus Organismos Autónomos consignarán, en su caso, el importe de los beneficios fiscales que afecten a sus propios tributos". Además añade que "los Presupuestos de la Administración de la Comunidad Autónoma consignarán igualmente la información que facilite el Consejo Vasco de Finanzas Públicas sobre los beneficios fiscales correspondientes a las Aportaciones que efectúen las Diputaciones Forales como contribución a los gastos presupuestarios del País Vasco".

El Presupuesto de Gastos Fiscales puede definirse como la cuantificación de la disminución de ingresos tributarios que, presumiblemente, se producirá a lo largo del año, como consecuencia de la existencia de incentivos fiscales orientados al logro de determinados objetivos de política económica y social.

La OCDE define los gastos fiscales como cualquier desviación de la estructura "normal" del impuesto, entendiéndose por tal, la configuración básica que responde al hecho imponible que se pretende gravar. Estos

Gastu fiskal hauek era askotakoak izan daitezke: salbuespenak, gastu kengarriak, murrizketak oinarri ezargarri edo kitagarrietan, zerga-tasa murriztuak, kuota osoaren hobariak eta kenkariak, atzeratzeak, eta abar, eta horietako ohikoenak eta gehien erabiltzen direnak salbuespenak, zerga-tasa murriztuak eta kuotako kenkariak dira.

Zerga-Kideketarako Sailak Gastu Fiskalen Aurrekontua urtero era koordinatuan eta bateratuan egiteko oinarriak ezarri zituen. Horretarako, bere baitan ordezkatuta dauden erakunde guztien ordezkariarekin, lan-talde bat sortu zuen. Lan-talde honek zuen hasierako egitekoa gastu fiskaltzat hartu eta zergaren egiturazko elementutzat jo behar ziren zerga-kontzeptuei buruz irizpide partekatuak adostea izan zen.

Etengabe eguneratzen eta berriztatzen dagoen beti hain eztabaidagarria den gai honetan ikertzeko eta aztertze batorako ahalegin honek, zerga ezberdinetan gastu fiskaltzat jotzeko kontuan hartu beharreko kontzeptu ezberdinak zehazteko, Euskadiko Zerga-Kideketarako Sailean ordezkari duden erakundeen arteko koordinazioa, lankidetzat eta harmonizazioa posible egin ez ezik gastu fiskalen kuantifikazio eta zenbatespenerako irizpide metodologiko erkideak ezartzeko ere balio izan du, kontzeptuen araberako garapenen edo eskuragarri dagoen zenbatespen eta informazioaren hobekuntzen emaitza den geroragoko aurrerapen eta berrazterketarako testuinguru ireki batean.

Euskal Autonomia Erkidegoan, Gastu Fiskalen 2009rako Aurrekontuak 6.689.324 mila euro jotzen du, hau da, kontuan hartutako zerga-irudietan itundutako zergengatik (aurrekontuan sartutako diru-sarreraren eta gastu fiskalen batuketat) aurreikusitako diru-sarrera teorikoen %33,6.

gastos fiscales pueden adoptar formas variadas: exenciones, gastos deducibles, reducciones en las bases imponibles o liquidables, tipos impositivos reducidos, bonificaciones y deducciones de la cuota íntegra, diferimientos, etc., siendo los más comunes y utilizados las exenciones, tipos impositivos reducidos y las deducciones en la cuota.

El Órgano de Coordinación Tributaria de Euskadi sentó las bases para la realización anual de forma coordinada y conjunta del Presupuesto de Gastos Fiscales. A estos efectos, creó un grupo de trabajo con representación de las instituciones representadas en su seno con el cometido inicial de acordar unos criterios compartidos sobre los conceptos tributarios que debían ser considerados gastos fiscales y los que tenían la consideración de elementos estructurales del impuesto.

Este esfuerzo conjunto de estudio y análisis en un tema siempre tan controvertido y en constante actualización y renovación, ha posibilitado no sólo la coordinación, colaboración y armonización entre las Instituciones representadas en el Órgano de Coordinación Tributaria de Euskadi para la concreción de los distintos conceptos a considerar gasto fiscal en los diferentes tributos, sino que ha servido para establecer unos criterios metodológicos comunes para la cuantificación y estimación de los gastos fiscales, en un contexto abierto a futuros avances y revisiones, fruto de desarrollos conceptuales o de mejoras en la estimación y la información disponible.

El Presupuesto de Gastos Fiscales para el año 2009 en la Comunidad Autónoma alcanza los 6.689.324 miles de euros, lo que supone el 33,6% de los ingresos teóricos por tributos concertados (suma de los ingresos presupuestados y los gastos fiscales) en las figuras tributarias consideradas.

GASTU FISKALEN AURREKONTUA. ITUNDUTAKO ZERGAK
PRESUPUESTO DE GASTOS FISCALES. TRIBUTOS CONCERTADOS

000€

	ARABA ÁLAVA	BIZKAIA	GIPUZKOA	EUSKAL AE C.A. DE EUSKADI
Pertsona Fisikoen Errentaren gaineko Zerga Impuesto sobre la Renta de las Personas Físicas	379.073	1.295.443	816.670	2.491.186
Sozietateen gaineko Zerga Impuesto sobre Sociedades	104.117	271.656	193.644	569.416
ZUZENEKO ZERGAK GUZTIRA TOTAL IMPUESTOS DIRECTOS	483.190	1.567.099	1.010.313	3.060.602
Balio Erantsiaren gaineko Zerga Impuesto sobre el Valor Añadido	555.011	1.639.103	1.088.031	3.282.144
Ondare Eskualdaketa eta EJDen g/Zerga Impuesto s/Transmisiones Patrimoniales y AJD	57.184	29.093	33.574	119.851
Zenbait Garraibideren gaineko Zerga Berezia Imp. Especial s/Determinados Medios de Transporte	1.282	3.913	2.614	7.809
Fabrikazio Zerga Berezia II. Especiales de Fabricación	32.898	97.158	64.493	194.550
Zenbait Hidrokarburoren Txikizkako Salment. g. Z. I. sobre Ventas Minoristas de Determinados Hidrocarburos	194	2.891	383	3.468
Aseguru Sarien gaineko Zerga Impuesto sobre Primas de Seguros	3.534	10.437	6.928	20.900
ZEHARKAKO ZERGAK GUZTIRA TOTAL IMPUESTOS INDIRECTOS	650.103	1.782.595	1.196.024	3.628.722
GUZTIRA / TOTAL	1.133.293	3.349.694	2.206.337	6.689.324

KOADROA / CUADRO IV. 65

Zenbatetsitako zerga-hobarien %47,5a araudi autonomoaren peko itundutako zergei dagokie: Pertsona Fisikoen Errentaren gaineko Zerga, Sozietateen gaineko Zerga, Ondare Eskualdaketen eta Egintza Juridiko eta Dokumentatuen gaineko Zerga.

Gastu fiskalen aurrekontu honetan aparteko garrantzia du aurreikusitako araudiaren aldaketa, hau da, 2008ko urtarrilaren batetik eragina duen Ondarearen gaineko Zerga kendu izana, eta horrek, ondorioz, sortzen du gastu fiskalen aurrekontuetan ez agertzea.

Pertsona Fisikoen Errentaren gaineko Zerga

Pertsona Fisikoen Errentaren gaineko Zerga (aurrerantzean PFEZ) pertsona fisikoen errenta zergapetzen duen izaera zuzeneko eta mota pertsonal eta subjektiboko araudi autonomoaren peko itundutako zerga bat da. Gastu fiskala sortzen da errentaren osagarrietako bat zergapean ez dagoenean edo errentaren osagarrietako bati nahiz errenta osoari dagozkion zergak egiturazko

El 47,5% de los gastos fiscales estimados corresponde a tributos concertados de normativa autónoma: Impuesto sobre la Renta de las Personas Físicas, Impuesto sobre Sociedades, e Impuesto sobre Transmisiones y AJD.

Tiene especial relevancia en el actual presupuesto de gastos fiscales la modificación normativa prevista consistente en la supresión del gravamen del Impuesto sobre el Patrimonio con efectos desde el uno de enero del 2008, lo que genera, en consecuencia, su desaparición del presupuesto de gastos fiscales.

Impuesto sobre la Renta de las Personas Físicas

El Impuesto sobre la Renta de las Personas Físicas (en adelante, IRPF) es un tributo concertado de normativa autónoma, de carácter directo y naturaleza personal y subjetiva que grava la renta de las personas físicas. Se genera gasto fiscal cuando algún componente de renta no es objeto de tributación o cuando un componente o el conjunto de la renta no tributa en su totalidad

tarifaren arabera ordaintzen ez direnean.

Banakako zerga-ordainketa da egiturazkotzat jotzen dena. Beraz, baterako zerga-ordainketa gastu fiskaltzat jotzen da, familia-unitatea gutxiago zergapetzen duten berariazko trataerak bezala. Aitzitik, ondarezko irabazien eta galeren zerga-ordainketa egiturazko izaera dutela jotzen da. Halaber, koefiziente eta moduluen bitartez zehazteko metodoak egoteak (hauen kalkulua zuzeneko zenbatespenaren bidez lortutakoaren berdina izan beharko luke) ez dute gastu fiskalik sortzen.

Horrez gain, honako hauek ez dira gastu fiskaltzat hartzen: Oinordetza eta Dohaintzen gaineko Zergapeko ondare-irabazien kargarik eza; zergapetze bikoitza ekiditeko ezarritako kenkari teknikoak; alokatuko diren etxebizitzak erosteko maileguren interes tasen kenkaria (gastu hori errenta lortzeko ezinbestekotzat jotzen baita); familia kenkariak zein kenkari pertsonalak, egiturazko izaera baitute; eta aitortpena egiteko derrigortasunaren gutxienekoak. Modu berean, ez dira gastu fiskaltzat hartzen denboran irregulartasun nabariaz lortutako errendimenduei aplikatutako murriztapenak edo bi urte baino gehiagoko sorpen-zikloa dutenak, zerga-karga egokitzea helburu dutenak errenta zerga-aldi batzuetan Portu delako.

Halere, honako hauek badira gastu fiskaltzat hartzen: ondasun jakin batzuk dohaintzan ematearen ondorioz agertzen diren ondare irabazi eta murrizketen kargarik eza; errenta batzuen salbuespena; lan errendimenduen hobaria aplikatzeagatik, Pentsio Plan eta BGAEtarako ekarpenengatik eta inbertsioarengatik oinarri ezargarriaren gutxipenak; eta baita koiunturazko pizgarriak ere.

Horiek kuantifikatzeko, simulazio teknikak erabiltzen dira, bai aitortzen duten guztiekin bai zerga-oinarriaren tartean arabera zergadunek osatutako lagin adierazgarri bat hartuta, zerga onuren eragina zehazten da zergadunez zergadun. Kuotako kenkariet lotutako gastu fiskala, benetan aplikatu den zenbateko ekarpena da. Kuota osoa nahikoa ez delako aplikatu ez diren kenkariet dagokienez, izandako galera kenkari bakoitzerako aitortutako zenbatekoari jarraiki proportzionalki banatzea erabaki da. Baina,

según la tarifa estructural.

Se considera estructural el régimen de tributación individual. Por tanto, la tributación conjunta genera gasto fiscal, al igual que los tratamientos específicos que implican un menor gravamen de la unidad familiar. Por el contrario, la tributación de las ganancias y pérdidas patrimoniales se considera que tienen un carácter estructural. Así mismo, los métodos de determinación de rendimientos mediante coeficientes o módulos, su cálculo debiera ser equivalente al obtenido mediante estimación directa, no generan gasto fiscal.

Además, no constituyen gasto fiscal: la no sujeción de los incrementos de patrimonio gravados en el Impuesto sobre Sucesiones y Donaciones, las deducciones técnicas para evitar la doble imposición, la deducción de intereses por créditos para la adquisición de vivienda destinada a alquiler (al considerarse gasto necesario para la obtención de renta), las deducciones familiares y personales, por tener carácter estructural, y los mínimos de la obligación de declarar. Tampoco se consideran gasto fiscal las reducciones aplicadas a los rendimientos obtenidos de forma notoriamente irregular en el tiempo o con ciclo de generación superior a dos años, que tratan de adecuar la carga tributaria por generarse la renta en varios períodos impositivos.

Sin embargo, sí son gasto fiscal: la no sujeción de los incrementos y disminuciones patrimoniales que se pongan de manifiesto con motivo de donaciones de determinados bienes, las exenciones de ciertas rentas, las minoraciones de la base imponible debidas a la aplicación de la bonificación de los rendimientos del trabajo, a aportaciones a Planes de Pensiones y EPSVs y por inversión, así como, los incentivos coyunturales.

Para su cuantificación se aplican técnicas de simulación bien con toda la población de declarantes bien con una muestra representativa de contribuyentes por tramos de base imponible, determinando para cada contribuyente el impacto de los beneficios fiscales. El gasto fiscal asociado a las deducciones en la cuota es el montante realmente aplicado. Para la parte de las deducciones no aplicadas por insuficiencia de la cuota íntegra se opta por repartir la pérdida proporcionalmente al importe

PFEZn jasotako gastu fiskal guztiak ez dira zenbatzen, batzuetan, datuak ez daudelako eta, bestetan, balorazio bereiztua behar dituzten arazoak sortzen direlako.

Euskal Autonomia Erkidego osorako, zenbatetsitako gastu fiskalek 2.491.186 mila euro jotzen dute, hau da, Zerga honek 2009rako diru-sarrera teorikoen (aurrekontuan sartutako diru-sarreraren eta gastu fiskalen batuketan) %35,8.

PFEZri dagozkion gastu fiskalen kontzeptuen araberrako xehatzea (mila eurotan) honako hau da:

errenta salbuetsiak / exenciones	120.149
lanaren etekin hobariak / bonificación rendimientos del trabajo	879.089
BGAE-etarako ekarpenak / aportaciones a EPSVs	421.057
baterako tributazioa / tributación conjunta	219.951
kenkariak / deducciones	850.939
ohiko bizilekuaren alokairua / alquiler de vivienda habitual	35.484
inbertsioa ohiko bizilekuan / inversión en vivienda habitual	450.816
inbertsioa jarduera ekonomikoetan / inversión en activ. econ.	339.922
mezenasgo-jarduerak / actividades de mecenazgo	14.714
besteak / otras	10.003
guztira / total	2.491.185

Azpimarratu behar da PFEZn autokitapenaren bidez ezarritako 400 euro kopuruko kenkari berriari dagokion gastu fiskala, jarduera ekonomikoa suspertzeko helburua duena, eta 335.967 mila euro kopurua hartzen duena.

Sozietateen gaineko Zerga

Ekonomia Itunaren 14. artikuluan ezarrita dago Sozietateen gaineko Zerga itundutako zerga dela, eta araudi autonomoaren pean egongo dela zerga-egoitza Euskadin duten subjektu pasiboen kasuan. Beraz, Zerga honen araudi autonomia ondorengo baldintza hauetako edozeinetan dauden erakundeei aplikatuko zaie:

- Zerga-egoitza Euskadin dutela, beraien eragiketen zenbateko osoa 7 milioi eurotik gorakoa ez duten erakundeak, ala, horrela balitz, beraien eragiketa osoen %75 edo gehiago lurralde erkidean egiten ez dutenak.

declarado de cada deducción. Pero, no todos los gastos fiscales considerados en el IRPF son computados, debido a la ausencia de datos, y, en otros casos, se plantean dificultades que precisan de una evaluación individual.

Para el conjunto de la Comunidad Autónoma, los gastos fiscales estimados se cuantifican en 2.491.186 miles de euros, lo que supone un 35,8% de los ingresos teóricos (presupuesto de ingresos + gastos fiscales) por este Impuesto para el año 2009.

El desglose por conceptos de los gastos fiscales correspondientes al IRPF, en miles de euros, es el siguiente:

Debe destacarse el gasto fiscal correspondiente a la nueva deducción establecida en el IRPF de 400 euros por autoliquidación con el objeto de incentivar la actividad económica, y que asciende a un importe de 335.967 miles de euros.

Impuesto sobre Sociedades

En el artículo 14 del Concierto Económico se establece que el Impuesto sobre Sociedades es un tributo concertado de normativa autónoma para los sujetos pasivos que tengan domicilio fiscal en el País Vasco. Así, la normativa autónoma de este Impuesto se aplica a las entidades que se encuentren en cualquiera de los siguientes supuestos:

- Entidades que tengan su domicilio fiscal en el País Vasco y su volumen total de operaciones no sea superior a 7 millones de euros, o siéndolo no realicen en Territorio Común el 75% o más del total de sus operaciones.

- Eragiketa guztiak Euskadin egiten dituztela, aurreko ekitaldiko eragiketen zenbateko osoa 7 milioi eurotik gorakoa duten erakundeak, zerga-egoitza non duten kontuan hartu gabe.

Kontuan hartu behar da honako hauek ez direla gastu fiskaltzat hartzen: "erakunde" publiko ezberdinentzat aurreikusita dauden salbuespenak; subjektu pasiboa eta aktiboa bera izatea eta zergapetze bikoitzarengatikoen kenkariak, horiek duten izaera teknikoagatik.

Halere, badira gastu fiskaltzat hartzen ondorengo hauek: amortizatzeko askatasuna, aparteko onuren berrinbertsioarengatikoen salbuespena, orokorra ez den bestelako karga-tasak, hobariak eta kenkariak. Baita ere, tamaina txikiko enpresentzako zergapizgarriak eta gertakizun zehatz batzuei lotutakoak, dohaintzak, eta atzerapenerako beste kasu batzuk.

2009ko ekitaldirako aurreikusitako gastu fiskalak 569.416 mila euro jotzen du. Zenbateko horrek Euskal Autonomia Erkidego osorako aurreikusitako diru-sarrera teorikoen %24,4aren bestekoa da.

Balio Erantsiaren gaineko Zerga

Balio Erantsiaren gaineko Zerga Europar Batasunean bateratuta dago eta estaturikideek duten araugintzarako ahalmena elkarrearen araudian berariaz jasota dauden alde zehatz batzuetara mugatzen da. Inguruabar honek dakar, Zergaren berariazko ezaugarriekin batera, Estatuaren eta Euskadiren artean adosteko Orduña ordainarazteko ahalmenaren banaketan arreta jartzea, araugintzarako ahalmena kudeaketa aldeetara mugatzen baita.

Zergaren zergapeko egitea, enpresariak edo profesionalak kostu bidezko tituluak, ohiz edo noizbehinka, beraien enpresa edo lanbide-jardueran zerga horren eremupean eginiko eragiketek, ondasunak emateak eta zerbitzuak egiteak osatzen dute.

BEZan gastu fiskalak dira, beraz, Zergaren egitura-elementutzat jotzen den %16ko tasa orokorra baino txikiagoko zerga-tasan zergapetutako eragiketengatik eratorritakoak, eta baita salbuetsitako eragiketengatik eratorritakoak ere. Horrela, %7ko tasa

- Entidades que operen sólo en el País Vasco y su volumen total de operaciones en el ejercicio anterior exceda de 7 millones de euros, independientemente de su domicilio fiscal.

A tener en cuenta que no tienen la consideración de gasto fiscal las exenciones previstas relativas a distintas "entidades" públicas, por coincidencia de sujeto activo y pasivo y las deducciones por doble imposición por su carácter técnico.

Sin embargo, sí constituyen gasto fiscal la libertad de amortización, la exención por la reinversión de beneficios extraordinarios, los tipos de gravamen distintos del general, las bonificaciones y deducciones. También, los incentivos fiscales para empresas de reducida dimensión y los asociados a determinados acontecimientos, las donaciones y otros supuestos de diferimiento.

El gasto fiscal estimado para el ejercicio 2009 asciende a 569.416 miles de euros. Este importe equivale al 24,4% de los ingresos teóricos previstos para el conjunto de la CAPV.

Impuesto sobre el Valor Añadido

El Impuesto sobre el Valor Añadido está armonizado en el conjunto de la Unión Europea y la capacidad normativa de los Estados miembros se limita a determinados aspectos expresamente previstos por la regulación comunitaria. Esta circunstancia, junto a las características propias del Impuesto, ha significado que en su concertación entre el Estado y el País Vasco se atiende al reparto de la capacidad exaccionadora, dado que la capacidad normativa se limita a aspectos de gestión.

El hecho imponible lo constituyen las operaciones, entregas de bienes y prestaciones de servicios, realizadas por empresarios o profesionales a título oneroso, con carácter habitual u ocasional, en el desarrollo de su actividad empresarial o profesional.

Constituyen, por tanto, gastos fiscales en el IVA los derivados de las operaciones gravadas a tipos impositivos reducidos distintos del general del 16%, que se considera elemento estructural del Impuesto, y también los derivados de las operaciones

murriztuaz eta %4ko tasa oso murriztuaz zergapetutako eragiketak dira, ondorioz, gastu fiskala.

Bestalde, salbuetsitako eragiketen artean gastu fiskala sortzen ez dutenak honako hauek izango dira: arrazoi tekniko edo errazgarriak direla bide baztertu direnak; Zergaren helburutik kanpo daudenak edo aplikatzen den lurraldean kontsumorako bideratzen ez direnak; zergaren funtzionamendu zuzenerako laguntzen dituztenak edo, beste zerga baten zergapetzean dauden eragiketak direlako, zerga bikoiztea ekiditen dituztenak. Egoera honetan daude aseguru-jarduerak, alokairuak, landa-lurren eskualdatzeak, eraikuntzen bigarren edo ondorengo emateak, loteriak, apustuak eta zorizko jokoekin loturiko salbuespenak.

Gastu fiskala sortzen duten salbuetsitako eragiketak hezkuntza eta osasun zerbitzu pribatuak, gizarte-laguntza, kirola, kultura, eta finantza zerbitzuekin eta zenbait lanbidez-zerbitzuekin lotetsita daude. Horrez gain, badira ere erkidegoen arteko erosketak eta inportazioak ere.

Salbuespenak eraginiko gastu fiskalak, zerga-bilketa txikiagoak, 1.112.647 mila euro jo du; tasa "supergutxituak" aplikatzeak 374.471 mila euro sortu du eta tasa gutxituak 1.795.026 mila euro. Horiek guztira 3.282.144 mila euro dira, hau da, diru-sarrera teorikoen %39,8.

Ondare-eskualdaketen eta Egintza Juridiko Dokumentatuen gaineko Zerga

Zerga hau itundutako zerga da eta araudi autonomoaren pean dago, sozietate-eragiketetan, truke-letretetan eta ordeko balioa edo igorpen-zeregina duten agirietan izan ezik; halakoetan arau erkidez beteko dira. Zeharkako zerga bat da, eta kostu bidezko ondare eskualdaketak, sozietate-eragiketak eta egintza juridiko dokumentatuak zergapetzen ditu.

Zergapeko egitate berean zerga ezberdinak eta baita Ondare Eskualdaketen eta Egintza Juridiko Dokumentatuen gaineko Zergaren irudi ezberdinak ere biltzen direnez gero,

exentas. Así, las operaciones gravadas al tipo reducido del 7% y al tipo superreducido del 4% constituyen, por tanto, gasto fiscal.

Por otra parte, de las operaciones exoneradas, se considera que no son generadoras de gasto fiscal aquellas cuya exclusión responde a razones técnicas o simplificadoras, así como por situarse fuera del objeto del Impuesto o no destinarse a consumo en el territorio de aplicación, además de las que favorecen el correcto funcionamiento del tributo o evitan la doble imposición, al tratarse de operaciones gravadas por otros tributos. Este es el caso de las exenciones relacionadas con la actividad aseguradora, arrendamientos, transmisiones de terrenos rústicos, segundas o ulteriores entregas de edificaciones, loterías, apuestas y juegos de azar.

Las operaciones exentas que se consideran constitutivas de gasto fiscal están relacionadas con los servicios educativos y sanitarios privados, asistencia social, deportivos, culturales, financieros, determinados servicios profesionales y algunas adquisiciones intracomunitarias e importaciones

El gasto fiscal, menor recaudación, motivada por las exenciones asciende a 1.112.647 miles de euros, la aplicación del tipo "superreducido" genera 374.471 miles de euros y el tipo reducido 1.795.026 miles de euros, para hacer un total de 3.282.144 miles de euros, lo cual representa el 39,8% de los ingresos teóricos.

Impuesto sobre Transmisiones Patrimoniales y Actos Jurídicos Documentados

Este Impuesto es un tributo concertado de normativa autónoma, salvo en las operaciones societarias, letras de cambio y documentos que suplan a la misma o realicen función de giro, que deben regirse por la normativa común. Se trata de un tributo de naturaleza indirecta, que grava las transmisiones patrimoniales onerosas, las operaciones societarias y los actos jurídicos documentados.

Dada la concurrencia sobre el mismo hecho imponible de diferentes impuestos e, incluso, de distintas figuras del ITP y AJD, se delimitan las incompatibilidades entre los

horien arteko bateraezintasunak mugatu dira; horrela, zergaren edo zergaren motaren baten kargarik eza sortzen duten bateraezintasun egoera horiek ez dute gastu fiskala sortzeko biderik ematen.

Zergari buruzko foru arauetan onura fiskalak aplikagarriak diren kasuen zerrenda luze bat jasota dago. Onura horiek, kasuen arabera, kontzeptu baten, batzuetan edo guztietan izan dezakete eragina. Zergari buruzko foru arauetan bertan jasotakoak aparte, badira zerga salbuespen eta onurak biltzen dituzten hainbat xedapen. Zerga onura horiek hiru kontzeptupean sailka daitezke: salbuespenak, zerga-tasa murriztuak eta hobariak.

Zerga honentzako zenbatetsitako gastu fiskalak 119.851 mila euro joko du. Kopuru honek, Euskal Autonomia Erkidegoak zerga honetan 2009 urterako aurreikusi dituen diru-sarrerara teorikoei dagokienez %24,7 hartzen du. Horren banakapena, kontzeptuen arabera, ondorengoa da, mila eurotan:

- Ondare eskualdaketak 49.978
- Sozietate-eragiketak..... 24.052
- Egintza juridiko dokumentatuak .. 45.821

Garraiobide jakin batzuen gaineko Zerga Berezia

Zerga honen agerpena BEZaren harmonizaziotik dator, honek ibilgailu eta garraiobide jakin batzuei aplikatzen zen gehitutako zerga-tasen desagertapena ekarri baitzuen.

Horren auto-kitapena garraiobideen lehen matrikulazioarekin egiten da, bai fabrikatuak bai inportatuak izan, berriak nahiz erabiliak, eta bere oinarri zergagarriaren zehaztapena BEZaren eta Ondare eskualdaketan gaineko Zergaren balorazio-teknikoei lotuta dago.

Ekonomia Itunean modu orokorrean Zerga Bereziatzako dagoen bezala itunduta dago, baina badu zenbait bereizitasun.

Garraiobide jakin batzuen gaineko Zerga Berezian gastu fiskaltzat honako hauek jotzen dira: taxi, autotaxi eta autoturismoak diren ibilgailuentzako salbuespenak; irakaskuntza eta alokatzeko ibilgailuak; eta ezinduen

mismos, de forma que estos supuestos de incompatibilidad, que originan la no sujeción al Impuesto o alguna de sus modalidades, no dan lugar, por tanto, a la generación de gastos fiscales.

En las Normas Forales del Impuesto se recogen una relación prolija de supuestos en los que son aplicables beneficios fiscales, pudiendo afectar, dependiendo de los casos, a uno, varios o incluso a todos los conceptos. Además de los contenidos en las propias Normas Forales del Impuesto, existe una gran variedad de disposiciones que recogen exenciones y beneficios fiscales. Estos beneficios fiscales pueden clasificarse bajo tres conceptos: exenciones, tipos impositivos reducidos y bonificaciones.

El gasto fiscal estimado para este Impuesto alcanza los 119.851 miles de euros, lo que supone un 24,7% respecto a los ingresos teóricos previstos por este impuesto en el año 2009 en la Comunidad Autónoma. Su desglose por conceptos es el siguiente, en miles de euros:

- Transmisiones patrimoniales..... 49.978
- Operaciones societarias 24.052
- Actos jurídicos documentados 45.821

Impuesto Especial sobre Determinados Medios de Transporte

La aparición de este Impuesto deriva de la armonización del IVA, que significó la supresión de los tipos impositivos incrementados aplicados a determinados vehículos y medios de transporte.

Su autoliquidación se realiza con la primera matriculación de los medios de transporte, sean fabricados o importados, nuevos o usados, y la determinación de su base imponible está ligada a las técnicas de valoración del IVA y del Impuesto sobre Transmisiones Patrimoniales.

Su concertación es común a la establecida en el Concierto Económico de forma genérica para los Impuestos Especiales, con algunas especificidades.

En el Impuesto Especial sobre Determinados Medios de Transporte se consideran gasto fiscal las exenciones para vehículos automóviles considerados taxis, autotaxis o autoturismos, los destinados a actividades de

izenean matrikulatuta daudenak beraiek erabiltzeko, besteak beste. Halaber, araudian oinarri zergagarriaren %50eko murriztapena jaso da gutxienez 5 eta gehienez 9 eserleku, gidariarena barne, dauzkaten ibilgailuetarako baldin eta horiek bakarrik familia ugariak erabil ditzaten badira.

Garraio bide jakin batzuen gaineko Zerga Bereziarentzako zenbatetsitako gastu fiskalak 7.809 mila euro jotzen du, hau da, Zerga honi dagozkion diru-sarrera teorikoekiko %12,6. Horren banakapena, kontzeptuen arabera, ondorengo da, mila eurotan:

- **Salbuespenak / Exenciones** 7.400
- **Familia ugariarentzako murrizketa**
Reducciones a familias numerosas 409

Fabrikazio Zerga Bereziak

Zuzeneko zergek, eta batez ere Zerga Bereziak, zerga-mugarik gabeko Europar Batasunaren egitate berriari egokitu izanak estatukide guztien Europar Batasuneko araudia harmonizatzeko eta bereganatzeko prozesu bat ekarri du. Horrela, eta BEZan bezala, Ekonomia Itunak ezartzen du Estatuak une bakoitzean ezarrita dituen edukizko eta formazko arau berberak erabiliko direla Zerga Bereziak eraentzeko, ereduak eta sarrera-epeak izan ezik.

Fabrikazio Zerga Berezien itun-eremuak ondorengo zerga hauek hartzen ditu: Alkoholaren eta edari alkoholunen gaineko Zerga (Garagardoaren gaineko Zerga, Ardoa eta irakiniko edarien gaineko Zerga, Bitarteko produktuen gaineko Zerga, Alkohola eta edari deribatuen gaineko Zerga), Hidrokarburoen gaineko Zerga, Tabako-moten gaineko Zerga eta Elektrizitatearen gaineko Zerga.

Fabrikazio Zerga Bereziak berariazko kontsumoak zergapetzen dituzte, eta ondasun jakin batzuen fabrikazioa, inportazioa eta, hala badagokio, lurralde barne-eremuan sarrera aldi bakar batean zergapetzen dituzte,

enseñanza y alquiler, los matriculados a nombre de minusválidos para su uso exclusivo entre otras. Además, también se considera gasto fiscal la reducción del 50% de la base imponible correspondiente a los automóviles con una capacidad no inferior a 5 plazas y no superior a 9, incluida la del conductor, que se destinan al uso exclusivo de familias numerosas.

El gasto fiscal estimado para el Impuesto Especial sobre Determinados Medios de Transporte alcanza los 7.809 miles de euros, que significa un 12,6% respecto a los ingresos teóricos correspondientes a esta figura tributaria. Su desglose por conceptos es el siguiente, en miles de euros:

Impuestos Especiales de Fabricación

La adaptación de la imposición indirecta, y en particular de la imposición por Impuestos Especiales, a la nueva realidad sin fronteras fiscales de la Unión Europea ha supuesto un proceso de armonización y adopción por todos los Estados miembros de la normativa comunitaria. Así, del mismo modo que en el IVA, en el Concierto Económico se establece que los Impuestos Especiales se registrarán por las mismas normas sustantivas y formales que las establecidas en cada momento por el Estado, a excepción de los modelos y plazos de ingreso.

El ámbito de la concertación de los Impuestos Especiales de Fabricación abarca los siguientes impuestos: Alcohol y bebidas alcohólicas (Impuesto sobre la Cerveza, Impuesto sobre el Vino y Bebidas Fermentadas, Impuesto sobre Productos Intermedios, Impuesto sobre el Alcohol y Bebidas Derivadas), Impuesto sobre Hidrocarburos, Impuesto sobre las Labores del Tabaco e Impuesto sobre la Electricidad.

Los Impuestos Especiales de Fabricación recaen sobre consumos específicos, gravando en fase única la fabricación, importación y, en su caso, introducción en el ámbito territorial interno de determinados bienes,

eta gastu fiskaltzat jotzen dira zerga ordaintzeko salbuetsita dauden salerosketak eta murriztutako zerga-tasa pean daudenak.

Horrela, Alkohola eta edari deribatuen gaineko Zergan gastu fiskaltzat jotzen dira zentro medikoak hornitzeko eta sendagaiak egiteko alkohola zergagabetzea, edari deribatuak bidaiarien erregimenean inportatu eta sartzeagatiko salbuespena, eta baita, distilatzaile artisauek eginiko edariei ezarritako tasa murriztuen ezarpena ere.

Hidrokarburoen gaineko Zergaren kasuan, gastu fiskaltzat jotzen dira: jolasaldiko pribatua ez den aire eta itsas nabigazioa erregaiak hornitzea; elektrizitatea sortzeko, trenbideko garraibiderako, bide nabigagarrien eta portuen dragatze lanerako, eta labe garaietan injektatzeko erabiltzea; eta bioerregaien erabilera. Horrez gain, nekazaritzan, motor finkoetan, mehatzetako makinerian eta eraikuntzan, injinerutza zibilean eta lan eta zerbitzu publikoetan erabilitako makinen motorretan erabiltzen den gasolioari ezarritako zerga-tasa murriztua gastu fiskaltzat hartzen da.

Tabako-moten gaineko Zergan, tabako-motak bidaiarien erregimenean inportatu eta sartzea gastu fiskaltzat jotzen da, baina ez da balioesten ez baitu garrantzirik. Elektrizitatearen gaineko Zergan gastu fiskaltzat jotzen da erregimen berezi peko instalakuntzetan fabrikatutako energia elektrikoa eta bertako kontsumoa helburua denean.

Fabrikazio Zerga Berezientzako zenbatetsitako gastu fiskalak 194.550 mila euro jotzen du, eta horietako %92a baino gehiago Hidrokarburoen gaineko Zergari dagokio. Guztira, 2009 urterako aurreikusitako diru-sarrera teorikoen %11,7a da.

Zenbait hidrokarburoen txikizkako salmentaren gaineko Zerga

Hidrokarburo jakin batzuen kontsumoaren gaineko zeharkako zerga bat da eta produktu horien txikizkako salmentak aldi bakar batean zergapetzen ditu. Itundutako zerga bat da, Estatuak une bakoitzean ezarrita dituen funtsezko eta formazko arauak erabiltzen dira hura eraentzeko eta lurralde historikoetako erakunde eskudunek Zergaren karga-tasak

considerándose gasto fiscal las transacciones exentas no sometidas a tributación y las sometidas a tipos impositivos reducidos.

Así, en el Impuesto sobre el Alcohol y Bebidas Derivadas se considera gasto fiscal las exenciones por suministro de alcohol a centros de atención médica y para la fabricación de medicamentos y por importación e introducción de bebidas derivadas en régimen de viajeros, además de la aplicación de tipos reducidos a las bebidas elaboradas por destiladores artesanos.

En el Impuesto sobre Hidrocarburos constituyen gasto fiscal el avituallamiento de carburante para la navegación aérea y marítima distinta de la privada de recreo, la utilización para producción de electricidad, transporte ferroviario, operaciones de dragado de vías navegables y puertos, inyección en altos hornos y como biocarburescentes, y la aplicación de tipos impositivos reducidos al gasóleo usado como carburante en agricultura, motores fijos, maquinaria minera y motores de máquinas utilizadas en la construcción, la ingeniería civil, las obras y los servicios públicos.

En el Impuesto sobre las Labores del Tabaco constituye gasto fiscal la importación o introducción de labores de tabaco en régimen de viajeros, si bien no se estima por su escasa incidencia. En el Impuesto sobre la Electricidad se considera gasto fiscal la fabricación de energía eléctrica en instalaciones acogidas al régimen especial y que se destina a su propio consumo.

El gasto fiscal estimado para los Impuestos Especiales de Fabricación supone 194.550 miles de euros, de los cuales más del 92% corresponde al Impuesto sobre Hidrocarburos. En su conjunto supone un 11,7% respecto a los ingresos teóricos previstos para el 2009.

Impuesto sobre las Ventas Minoristas de Determinados Hidrocarburos

Es un impuesto indirecto que recae sobre el consumo de determinados hidrocarburos, gravando, en fase única, las ventas minoristas de los productos. Se trata de un tributo concertado, regido por las mismas normas sustantivas y formales a las establecidas en cada momento por el Estado y las Instituciones competentes de los

ezarri ahalko dituzte, lurralde erkidean une bakoitzean indarrean daudenen mugen barruan.

Ondorengo txikizkako salmentak dituzten salbuespenak gastu fiskala sortzen duten kontzeptuak dira: jolasaldiko pribatua ez den aire eta itsas nabigazioa erregaiak hornitzea; erregai bezala erabiliko diren olio erabiliak; elektrizitatea sortzeko; hegazkinak eta itsasontziak egin, aldatu, frogatu eta mantentzeko; eta baita bide nabigagarrien eta portuen dragatze lanerako eta labe garaietan injektatzeko.

Zenbatetsi den 2009rako gastu fiskalak 3.468 mila euro jotzen du, hau da, hiru lurralde historikoen arteko diru-sarrera teorikoen %5,8a.

Aseguru Sarien gaineko Zerga

Zerga berezi honetan aseguru eta kapitalizazio eragiketak zergapetzen dira, aldi bakar batean. Oinarri zergagarria ordaindutako sari edo kuotaren zenbatekoak osatzen du, eta zerga-tasa %6koa da. Ekonomia Itunean ezartzen da Estatuak une bakoitzean ezarrita dituen funtsezko eta formazko arauak erabiliko direla hura eraentzeko eta, beraz, EAEk araugintzan duen ahalmena kudeaketari dagozkion aldeei mugatzen da.

Zerga honetan gastu fiskaltzat jotzen dira kauzio aseguruei, osasun laguntzako aseguruei, gaixotasun aseguruei eta nekazaritzako aseguru konbinatuei ezarritako salbuespenak eta, aurtengo berrikuntza bezala, 2008 eta 2009 urtetan indarrean daudela, baldintza jakin batzuk betetzen dituzten merkantzia edo bidaiarien hirietako eta errepideko garraio publikoarekin lotutako aseguru eragiketentzat aurreikusitako hobariak.

2009ko ekitaldirako aurreikusitako gastu fiskalak 20.900 mila euro jotzen du. Kopuru hori hiru lurralde historikoen arteko diru-sarrera teorikoen %20,1aren bestekoa da.

3.e. Zergen ikuskapena

Foru-aldundiek 2004-2009 aldian zergak ikuskatzeko egindako jardueren emaitzak

Territorios Históricos pueden establecer los tipos de gravamen del Impuesto dentro de los límites vigentes en cada momento en territorio común.

Las exenciones sobre las ventas minoristas siguientes son conceptos que generan gasto fiscal: avituallamiento de carburante para la navegación aérea y marítima distinta de la privada de recreo, los aceites usados para ser utilizados como combustible en la producción de electricidad, la construcción, modificación, pruebas y mantenimiento de aeronaves y embarcaciones, así como su utilización en operaciones de dragado de vías navegables y puertos y para su inyección en altos hornos.

El gasto fiscal estimado para el 2009 asciende a 3.468 miles de euros, que supone el 5,8% de los ingresos teóricos de los tres Territorios Históricos por este concepto.

Impuesto sobre las Primas de Seguros

En el Impuesto sobre las Primas de Seguros se gravan, en fase única, las operaciones de seguro y capitalización. La base imponible está constituida por el importe de la prima o cuota satisfecha, siendo el tipo impositivo del 6%. En el Concerto Económico se establece que se regirá por las mismas normas sustantivas y formales que las establecidas en cada momento por el Estado, limitándose, por tanto, la capacidad normativa vasca a aspectos relativos a la gestión.

En este Impuesto se consideran gasto fiscal las exenciones correspondientes a las operaciones de seguros de caución, asistencia sanitaria, enfermedad y agrarios combinados y, como novedad en este año, las bonificaciones previstas para las operaciones de seguro relacionadas con el transporte público urbano y por carretera de mercancías o viajeros en los que concurren determinadas circunstancias y con vigencia para 2008 y 2009.

El gasto fiscal estimado para el 2009 asciende a 20.900 miles de euros. Esta cantidad equivale al 20,1% de los ingresos teóricos en los tres Territorios Históricos por este impuesto.

3.e. La inspección de los tributos

En el Cuadro IV.66 aparece, para el conjunto de la Comunidad Autónoma, la actividad de

adierazten dira IV.66 Koadroan, Euskal Autonomia Erkidego osoko datuak bilduz. Egindako akten zenbatekoa kontzeptuka eta zerga-figurak zehaztuta adierazten da. II.4 eranskinean zehazten dira lurralde historikoei dagozkien zenbatekoak.

inspección de tributos de las Diputaciones Forales en el período 2004-2009. El importe de las actas levantadas se detalla por conceptos y figuras tributarias. En el Anexo II.4 se presenta el detalle por Territorios Históricos.

**GAUZATUTAKO AKTEN ZERGA ZORRA / DEUDA TRIBUTARIA DE ACTAS FORMALIZADAS
EUSKAL AE 2004-2009 CA EUSKADI**

000€

Kontzeptuak / Conceptos	2009	%09/08	2008	%08/07	2007	%07/06	2006	%06/05	2005	%05/04	2004
Pertsona Fisikoen Errent. g/ Z. Impuesto s/ la Renta de las P. F.	48.787	55,8	31.319	-22,6	40.490	-12,6	46.323	178,2	16.653	-27,3	22.908
Sozietateen gaineko Zerga Impuesto sobre Sociedades	41.324	-72,1	147.876	184,8	51.929	-35,2	80.082	72,9	46.327	11,3	41.623
Gainerako zuzeneko zergak Resto de impuestos directos	3.380	590,6	489	-71,2	1.697	5,4	1.610	25,4	1.284	-43,6	2.277
Zuzeneko zergak guztira Total impuestos directos	93.491	-48,0	179.684	90,9	94.116	-26,5	128.016	99,2	64.265	-3,8	66.807
Balio Erantsiaren gaineko Z. I. sobre el Valor Añadido	78.773	86,7	42.198	-13,2	48.614	-25,9	65.617	52,4	43.058	-2,0	43.929
Ondare Esk. eta EJDen g/ Z. I. s/Trans. Patrimoniales y AJD	1.200	-39,2	1.975	58,8	1.243	9,0	1.141	39,7	817	6,8	765
Gainerako zeharkako zergak Resto de impuestos indirectos	3.065	0,2	3.058	1.173,9	240	-84,5	1.547	57,4	983	167,3	368
Zeharkako z. guztira Total impuestos indirectos	83.038	75,8	47.230	-5,7	50.098	-26,7	68.305	52,3	44.857	-0,5	45.062
ZERGA GUZTIRA TOTAL IMPUESTOS	176.529	-22,2	226.915	57,3	144.213	-26,5	196.320	79,9	109.122	-2,5	111.869

Lurralde Historikoei dagozkien datuak II.4 eranskineko A1, B1, G1 koadroetan

Información correspondiente a los Territorios Históricos en los cuadros A1, B1, G1 del anexo II.4

KOADROA / CUADRO IV.66

2009an zerga-zorraren ondorioz likidatutako akten kopuru osoa 176.529 mila eurora iritsi zen. Zenbateko horren zatirik handiena, % 95,6 hain zuzen ere, hiru zergaren artean banatu zen: % 44,6, BEZ, % 27,6, Pertsona Fisikoen Errentaren gaineko Zerga eta % 23,4, Sozietateen gaineko Zerga.

Zuzeneko zergak 93.491 mila euro pilatu zituzten eta zor osoaren % 52,9 izan ziren, zeharkako zergak aldiz, 83.038 mila euro izan ziren eta zor osoaren % 47,1 suposatu zuten.

Zuzeneko zergei dagokien zerga-zorraren ondorioz kitatutako akten zenbatekoa % 48 murriztu zen, 179.684 milioi eurotik 93.491 milioi eurora pasatu baitzen.

Zeharkako zergei dagokien zerga-zorraren ondorioz kitatutako akten zenbatekoak, aldiz, ia % 76ko gorakada jasan zuen, 47.230 mila eurotik 83.038 mila eurora jaitsi baita

En 2009 el total de actas liquidadas por deuda tributaria ascendió a 176.529 miles de euros. Casi la totalidad de este importe, concretamente el 95,6%, se distribuyó entre tres impuestos: el IVA un 44,6%, el IRPF un 27,6%, y el Impuesto sobre Sociedades un 23,4%.

Los impuestos directos, con un importe de 93.491 miles de euros, representan el 52,9% de la deuda total, mientras que a los impuestos indirectos, con 83.038 miles de euros, le corresponden el 47,1%.

El importe de actas liquidadas por deuda tributaria correspondiente a impuestos directos experimentó una reducción de un 48%, al pasar de 179.684 miles de euros a 93.491 miles de euros.

Por el contrario, el importe de actas liquidadas por deuda tributaria correspondiente a impuestos indirectos experimentó un aumento de casi un 76%, al pasar de 47.230 miles de euros a 83.038

zenbateko hori.

Zerga motei dagokienez, nabarmentzekoak dira Sozietateen gaineko Zergaren zorraren beherakada (% 72,1) eta BEZri dagokion zerga-zorreen izandako gorakada handia (% 86,7).

3.f. Agentzia exekutiboa

Agentzia exekutiboak 2009 ekitaldian egindako jarraipenaren datu bateratuak adierazten dira IV.67 koadroan. Kontzeptuka eta zerga bakoitzeko zehaztuta adierazten dira datuak. II.4 Eranskinean zehazten dira lurralde historikoei dagozkien zenbatekoak.

2009ri zegokion zorraren azken saldoa, aldi exekutiboan, 1.014.195 mila eurokoa izan zen, eta horrek gehikuntza ekarri zuen, aurreko urtekoaren aldean (% 21,1ekoa, hain zuzen ere), edo bestela, 176.963 mila milioi euro.

Hala ere, bide exekutiboko zergek izandako zorraren gorakada aztertuz gero, oso aldaketa tasa desberdinak ikusiko ditugu.

Beraz, BEZari dagokion aldi exekutiboko zorrak % 35,7ko gehikuntza izan zuen (95.855 mila euro); Gainerako zeharkako Zergetan, berriz, % 6,1 murriztu zen.

miles de euros.

Por figuras tributarias, debe destacarse el descenso de la deuda correspondiente al IS (72,1%) y el fuerte incremento (86,7%) en la deuda tributaria correspondiente al IVA.

3.f. Agencia ejecutiva

La consolidación, para el conjunto del País Vasco, de los datos relativos al seguimiento de la agencia ejecutiva en el ejercicio 2009, aparece en el Cuadro IV.67. Los datos se detallan por conceptos y figuras tributarias. Así mismo, en el Anexo II.4 se presenta el detalle referido a los Territorios Históricos.

El saldo final de la deuda en ejecutiva correspondiente a 2009 ascendió a 1.014.195 miles de euros, lo que supone un incremento respecto al año anterior del 21,1%, o lo que es lo mismo, 176.963 miles de millones de euros.

No obstante, si analizamos el incremento de la deuda en ejecutiva experimentado por los diferentes tributos, nos encontramos con tasas de variación muy diferentes.

Así, la deuda en ejecutiva correspondiente al IVA experimentó un incremento del 35,7% (95.855 miles de euros), mientras que en el resto de impuestos indirectos se redujo en un 6,1%.

ZERGABILKETA KUDEAKETAREN AZALPENA EXEKUTIBOAN KONTZEPTUKA EUSKADIN
DETALLE DE LA GESTIÓN RECAUDATORIA EN EJECUTIVA POR CONCEPTOS EN EUSKADI

000 €

	Hasierako saldoa Saldo inicial	Karguak Cargos	Sarrerak Ingresos	Hutseginak Fallidos	Amaierako saldoa Saldo final	
PFEZ	232.443	90.185	42.635	17.470	262.524	IRPF
Sozietateen g/ Zerga	44.424	35.398	18.495	9.021	52.307	Impuesto sobre Sociedades
Gainerako zuzeneko zergak	1.244	4.103	1.551	1.560	2.234	Resto de impuestos directos
ZUZENeko ZERGAk GUZTIRA	278.111	129.685	62.681	28.051	317.064	TOTAL IMPUESTOS DIRECTOS
Ondare Esk. eta EJDen g/ Z.	3.151	2.303	1.166	426	3.864	I. s/Transm. Patrim. y AJD
Balio Erantsiaren g/ Z.	268.861	163.725	36.172	31.699	364.716	IVA
Gainerako zeharkako zerg.	8.124	640	607	526	7.630	Resto de imp. indirectos
ZEHARKAKO ZERGAk GUZTIRA	279.714	166.668	37.945	32.651	376.210	TOTAL IMPUESTOS INDIRECTOS
Tasak	8.625	4.635	2.638	430	10.192	Tasas
Bestelako sarrerak	270.360	87.377	18.841	28.167	310.729	Ingresos diversos
TASAK ETA BESTELAKO SARRERAK GUZTIRA	278.985	92.012	21.479	28.597	320.921	TOTAL TASAS Y OTROS INGRESOS
GUZTIRA	837.233	388.365	122.104	89.299	1.014.195	TOTAL

Lurralde Historikoei dagozkien datuak II.4 eranskinen A2, B2, G2 koadroetan

Información correspondiente a los Territorios Históricos en los cuadros A2, B2, G2 del anexo II.4.

KOADROA / CUADRO IV.67

Zerga bakoitzak bide exekutiboko zorraren azken saldoan duen pisu erlatiboari erreparatuta, ikusten da zorraren % 31,3 zerga zuzenekoei dagokiela, % 37,1 zeharkako zergei, eta % 31,6, tasei eta bestelako sarrerei. Era berean, aldi exekutiboan dagoen zorraren % 61,8 PFEZri eta BEZari dagozkio.

Analizando el peso de cada tipo de tributo respecto al saldo final de la deuda en ejecutiva, se aprecia que el 31,3% corresponde a tributos directos, los indirectos representan el 37,1% y las tasas y otros ingresos un 31,6%. Así mismo, el 61,8% del saldo final de deuda en ejecutiva corresponde al IRPF y al IVA.

4. KUDEAKETA EKONOMIKOA

4.a. Diru-sarrerak

Foru-aldundiek likidatutako diru-sarrerak 12.796 miloi eurora iritsi ziren 2009an. 2004-2009 urteen arteko tartean kapituluka izandako bilakaera IV.68 koadroan jaso da eta Lurralde Historikoen araberrako datuak xehetasunekin ikus daitezke III.2 eranskinen A1, B1 eta G1 koadroetan.

4. GESTIÓN ECONÓMICA

4.a. Ingresos

Los ingresos liquidados por las Diputaciones Forales se elevaron a 12.796 millones de euros en el 2009. Su evolución por capítulos en el periodo 2004-2009 se especifica en el cuadro IV.68, y su desglose por Territorios Históricos se proporciona en el Anexo III.2., Cuadros A1, B1 y G1.

EUSKAL AUTONOMIA ERKIDEGOKO FORU ALDUNDIAK. SARRERA LIKIDATUEN BILAKAERA
DIPUTACIONES FORALES DE LA COMUNIDAD AUTÓNOMA DE EUSKADI. EVOLUCIÓN DE LOS INGRESOS LIQUIDADOS

000 €

URTEA AÑO	KAP. 1/CAP. 1 zuzeneko zergak impuestos directos	KAP. 2/CAP. 2 zeharkako zergak impuestos indirectos	KAP. 3/CAP. 3 tasak eta bestelako sarrerak tasas y otros ingresos	KAP. 4/CAP. 4 transfer. arruntak transfer. corrientes	KAP. 5/CAP. 5 ondarezko sarrerak ingresos patrimon.	KAP. 6/CAP. 6 inber. erre. besterentzea enajenación de inversiones reales	KAP. 7/CAP. 7 kapital transferen. transferen. capital	KAP. 8/CAP. 8 finantza aktiboak activos financieros	KAP. 9/CAP. 9 finantza pasiboak pasivos financieros	GUZTIRA TOTAL
2004	4.379.769	5.478.493	145.238	169.047	22.596	3.095	144.040	2.148	146.000	10.490.426
2005	5.082.797	6.092.812	147.458	276.416	26.925	12.620	115.713	2.972	126.000	11.883.712
2006	5.726.715	6.742.964	175.758	300.561	41.024	11.293	121.059	21.181	127.215	13.267.771
2007	6.718.320	6.956.882	325.679	491.421	51.283	2.876	105.159	20.519	59.000	14.731.141
2008	6.621.956	6.137.597	205.592	799.252	50.507	6.153	159.158	2.893	213.500	14.196.609
2009	5.408.055	5.648.627	206.849	1.018.980	13.861	2.492	112.332	31.261	354.000	12.796.476
% 05/04	16,1	11,2	1,5	63,5	19,2	307,8	-19,7	38,4	-13,7	13,3
% 06/05	12,7	10,7	19,2	8,7	52,4	-10,5	4,6	612,7	1,0	11,6
% 07/06	17,3	3,2	85,3	63,5	25,0	-74,5	-13,1	-3,1	-53,6	11,0
% 08/07	-1,4	-11,8	-36,9	62,6	-1,5	113,9	51,3	-85,9	261,9	-3,6
% 09/08	-18,3	-8,0	0,6	27,5	-72,6	-59,5	-29,4	981,5	65,8	-9,9

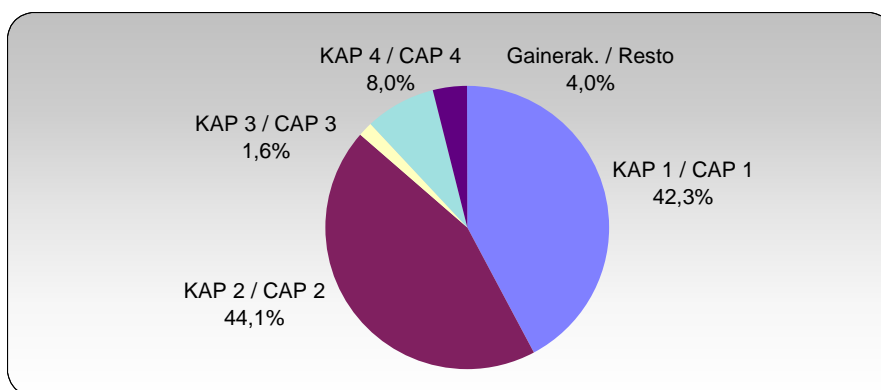
Lurralde Historikoei dagozkien datuak III.2 eranskineko A1, B1, G1 koadroetan
 Información correspondiente a los Territorios Históricos en los cuadros A1, B1, G1 del anexo III.2.

KOADROA/ CUADRO IV.68

IV.25, 26. eta 27. grafikoetan agerian uzten dira zer-nolako pisu erlatibo handia duten zerga zuzenekoek eta zeharkako zergek (sarreraren aurrekontuko I. eta II. kapituluak), guztizko kopuruaren % 42,3 eta % 44,1 baitagokie. Halaber, grafiko horietan ikus daiteke zer-nolako pisu erlatiboa duen Lurralde Historiko bakoitzak, likidatutako sarrera guztiekiko.

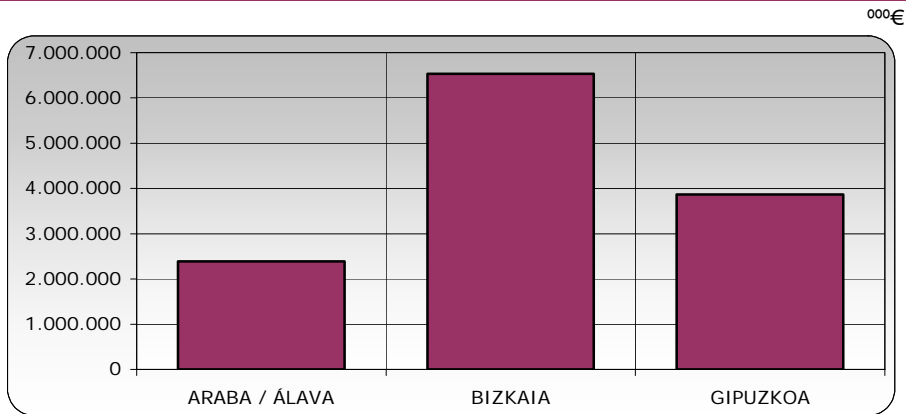
Los gráficos IV.25, 26 y 27 ponen de manifiesto la importancia relativa de los impuestos directos e indirectos, Capítulos I y II del presupuesto de Ingresos, que suponen respectivamente un 42,3% y 44,1% del total, así como el peso específico de cada Territorio Histórico sobre el conjunto de los ingresos liquidados.

FORU ALDUNDIAK. SARRERA LIKIDATUAK KAPITULUKA
DIPUTACIONES FORALES. INGRESOS LIQUIDADOS POR CAPITULOS



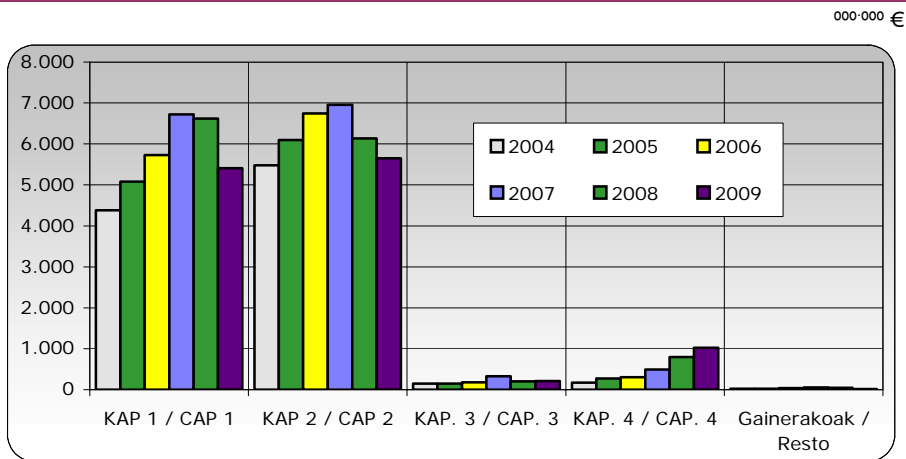
GRAFIKOA / GRÁFICO IV.25

FORU ALDUNDIEN SARRERA LIKIDATUAK
INGRESOS LIQUIDADADOS DE LAS DIPUTACIONES FORALES



GRAFIKOA / GRÁFICO IV.26

FORU ALDUNDIAK. SARRERA LIKIDATUEN BILAKAERA
DIPUTACIONES FORALES. EVOLUCIÓN DE LOS INGRESOS LIQUIDADADOS



GRAFIKOA / GRÁFICO IV.27

4.a.1. Zerga itunduen diru-bilketa

a. Ekonomia-ingurunea

Hamabost urteko bizitasun handiaren ondoren, EAeko ekonomia azken urteetako historian aurrekaririk ez zuen krisi sakon batean murgildu zen 2009. urtean, eta hasieran aurrekusi zena baino atzeraldi larriago bati aurre egin behar izan zion. EAeko ekonomiaren bilakaerak beherakada sakoneko ibilbidea erakutsi zuen.

2007. urtean hasi zen motelaldia areagotu egin zen 2009. urtean, eta Euskal Autonomia Erkidegoko barne-produktu gordina % 3,3 gutxitu zen urteko batez bestean. Zenbateko horrek, ekonomia aurreratuen multzoak

4.a.1. Recaudación de tributos concertados

a. Entorno económico

Tras quince años de fuerte dinamismo, en el año 2009 la economía vasca se vio inmersa en una profunda crisis sin precedentes en la historia reciente y afrontó una recesión más grave de lo inicialmente previsto. La evolución de la economía vasca presentó un perfil de profunda caída.

En el año 2009, se acentuó la desaceleración iniciada en 2007 y el producto interior bruto del País Vasco se contrajo, en media anual, un 3,3%. Esta cifra, similar a la registrada por el conjunto de las economías avanzadas

lortutakoa oso antzekoak direnak, erakusten du munduko ekonomia eremu guztietan, neurri handiagoan edo txikiagoan, eragina izan duen atzeraldi hau oso larria izan dela.

EAEko ekonomiak gainontzeko herrialde garatuekin duen lotura estuaren ondorioz, kanpoan sortu ziren arazoak azkar hedatu ziren hemengo ekoizpen-egiturara. Izan ere, AEBetan sortu zen finantza-krisia, herrialde horretan bertan eta Europako beste batzuetan higiezinaren burbuila lehertu izana, ekonomia eragileen artean konfiantza galdu izana, berankortasunaren igoeragatik eta finantza-erakundearen desorekengatik kreditu bat lortzea zailagoa izatea, eskariaren bat bateko beherakada eta nazioarteko merkataritzaren hondoratzea dira munduko ekonomiak hamarkada batzuetako epealdian pairatu duen ekoizpen-galerarik handienaren atzean dauden arrazoietakoa batzuk.

Hain zuzen ere, munduko ekonomiak % -0,6an kokatu zuen BPGaren urte arteko aldakuntza-tasa, ekonomia garatuek murrizketa sakona nozitu zutelako eta garapen bidean dauden herrialdeek hazkunde mugatua lortu zutelako. Zehazkiago, herrialde garatuek puntu bat eta erdi gaintzen zuen ekarpen negatiboa egin zioten munduko BPGari eta garapen bidean dauden ekonomiek aurreko urteko ekarpenaren erdira iristen ez zen emaitza lortu zuten. Herrialde-multzo horren barruan, portaera ezberdina hauteman da Asiako ekonomietan, Txinak eta Indiak lidergoa dutelarik, oraindik oso hazkunde erritmo biziak lortu zituztelako, eta gainontzeko herrialdeetan, urte arteko aldakuntza-tasa negatiboak jaso zituztelako, saltzen dituzten lehengaien prezioa erdira ere heltzen ez zen baliotara jaitsi zelako (Errusian gertatu zen bezala) edo atzeraldi global batean bezero nagusiek berek ekoizten dituzten produktuak erosteari utzi ziotelako (Mexikori gertatu zitzaionez).

Garatutako herrialdeen artean, barne-produktu gordinaren beherakadak orokorrak izan ziren. Herrialde bakoitzak ahultasuneko testuinguruari eman dion erantzuna erabakigarria izan da murrizketa hori leuntzeko orduan.

Jarduera ekonomikoaren narriadura askoz ere handiagoa izan da Europan Estatu Batuetan baino, nahiz eta lan merkatuaren okertzea

poner de manifiesto la gravedad de una recesión que ha afectado, en mayor o menor medida, a todas las áreas económicas del mundo.

La estrecha vinculación de la economía vasca con el resto de países desarrollados ha facilitado que los problemas generados en el exterior se hayan trasladado rápidamente a la estructura productiva local. La crisis financiera originada en Estados Unidos, el estallido de la burbuja inmobiliaria en aquel país y en algunos de los europeos, la pérdida de confianza entre los agentes económicos, las dificultades para conseguir un crédito ante el aumento de la morosidad y los desequilibrios de las entidades financieras, la caída brusca de la demanda y el desplome del comercio internacional son algunas de las razones que se encuentran tras la mayor caída de la producción que ha conocido la economía mundial en décadas.

Concretamente, la economía mundial situó su variación interanual del PIB en el -0,6%, como resultado de una fuerte contracción de las economías avanzadas y de un crecimiento limitado en el conjunto de los países emergentes. Así, los países desarrollados realizaron una aportación negativa al PIB mundial ligeramente superior al punto y medio, mientras que las economías en vías de desarrollo redujeron a menos de la mitad la aportación del año precedente. Dentro de este bloque de países se observa un comportamiento muy diferente entre los países asiáticos, liderados por China e India, que obtuvieron ritmos de crecimiento muy importantes todavía, y el resto de países, que sufrieron descensos interanuales, bien por su dependencia de unas materias primas cuyo precio se redujo a menos de la mitad (caso de Rusia) bien porque sus principales clientes dejaron de demandar sus productos en un momento de recesión global (caso de México).

Entre los países desarrollados, las caídas del PIB fueron generalizadas. La respuesta de cada país a la pérdida de dinamismo ha sido decisiva a la hora de suavizar el descenso.

El deterioro de la actividad ha sido sensiblemente mayor en Europa que en Estados Unidos, aunque su reflejo en el

horren larria ez zen izan, lanpostuen galera txikiagoa izan zelako eta langabezia tasa horrenbeste igo ez zelako. Eremuaren herrialde nagusien artean, barne-produktu gordinak Alemanian, Italian eta Erresuma Batuan izan zuen beherakada bizia azpimarratu behar da, hiru herrialde horietan % 5aren inguruko jaitsierak jaso zirelako. Aitzitik, Espainian eta, batez ere, Frantzia beherakadak ez ziren horren handiak.

Europar, Europako Banku Zentrala beranduago hasi zen neurriak hartzen eta neurri horiek ez ziren Erreserba Federalekoak bezain garrantzitsuak izan, haren egiteko nagusia inflazioa kontrolatzea delako BPGaren bilakaerari erreparatu gabe. Horiek horrela izanda, 2009ko hasieran interes-tasa dagoeneko bere balio txikienean (% 0,25) zegoen Atlantikoaren mendebaldean, baina Europar oraindik % 2,0an kokatua zen. Urtea amaitu zenerako ere bi eremuen arteko aldea oraindik 75 oinarri-puntutan zegoen. Beste aldetik, Europako herrialdeek aurrekontuen bitartez eman zuten bultzadak egonkortasunerako itunean zehaztu ziren mugen oso gaineratik dagoen maila batera igoarazi zuen defizit publikoa eta Eurogunearen zor publikoa BPGaren % 80ra hurbildu zen. Zenbateko publikoen narriadura hori da ekonomiaren susperraldiari mehatxu egiten dioten arrisku nagusietako bat.

Barne-produktu gordina oso beherantz zihoan testuinguru horretan, EAEko ekonomiak % -3,3 murriztu zuen bere BPGa, azken hamarkadetan bildu diren emaitzetan aurrekaririk ez duen emaitza negatibo bat jasoz. Narriadura barne-eskarira mugatu zen, % 4,0 jaitsi baitzen, kanpo-saldoak bederatzi hamarreneko ekarpen positiboa egin ziolako BPGaren gehikuntzari. Hala eta guztiz ere, adierazi behar da ekarpen horren jatorria inportazioen beherakadan datzala, esportazioak baino gehiago murriztu zirelako, barne-eskariaren beraren ahultasunaren ondorioz.

Finantza-sistemaren zurrumbiloek eta zorpetze-maila egokitzeko beharrak enpresei eta kontsumitzaileei kreditua emateko baldintzak gogortu zituen. Horretaz gain, mesfidantza eta ziurgabetasuneko giroak ekonomia eragileak behartu zituen gastuak oso nabarmen egokitzera. Beharrezkoa zen beste doikuntza bat eta ekonomia osoaren narriaduraren

mercado de trabajo haya sido relativamente menor, con una pérdida de empleo menos intensa y un aumento moderado de la tasa de paro. De entre los grandes países del área, destaca la fuerte caída del PIB en Alemania, Italia y Reino Unido, todos ellos con tasas negativas próximas al 5%, mientras que España y, sobre todo, Francia registraron descensos menos pronunciados.

En Europa, el Banco Central Europeo actuó sensiblemente más tarde y con menos intensidad que su homónimo estadounidense, dado su mandato de controlar la inflación al margen de la evolución del PIB, de manera que a principios de 2009 el tipo de interés de referencia al oeste del Atlántico se encontraba ya en su valor mínimo (0,25%), mientras que en Europa todavía era el 2,0%. Incluso al final del año, el diferencial entre ambas áreas se encontraba en los 75 puntos básicos. Por otro lado, el impulso presupuestario de los países europeos elevó el déficit público a niveles muy superiores a los límites fijados en el pacto de estabilidad, al tiempo que la deuda pública de la zona del euro se acercaba al 80% del PIB. Este deterioro de las cifras públicas es uno de los principales riesgos que amenazan la recuperación de la economía.

En este contexto de fuerte descenso del PIB, la economía vasca registró un valor interanual del -3,3%, un dato muy negativo que no tiene precedente en los resultados obtenidos en las últimas décadas. El deterioro se produjo exclusivamente en la demanda interna, que se redujo un 4,0%, mientras que el saldo exterior realizó una aportación positiva al incremento del PIB de nueve décimas. No obstante, conviene señalar que el origen de esa aportación se encuentra en un mayor descenso de las importaciones respecto a las exportaciones, como resultado de la propia debilidad de la demanda interna.

Las turbulencias del sistema financiero unidas a la necesidad de ajustar los niveles de endeudamiento provocaron una importante rigidez en las pautas destinadas a la concesión de créditos a empresas y consumidores. Este hecho junto al entorno de desconfianza e incertidumbre reinante provocaron que estos agentes económicos ajustaran de forma significativa su nivel de

erantzuleetako bat etxegintza izan zen. Larritasun aparteko egoera horren aurrean, gobernuek politika ekonomikoko ahalegin bereziak egin zituzten, nazioarteko mailan koordinatutako erantzun baten barruan. Hartu ziren neurri horien artean, finantza arloari diru-laguntzak ematea, zerga bidezko pizgarriak ezartzea eta eskaria bultzatzeko erabakiak agertzen dira.

Eskaintzaren ikuspegitik, azpimarratzekoa da ekoizpen arlo guztiek hazkunde tasa negatiboak izan zituztela, salbuespen bakarra lehen arloa zelarik, hori izan baitzen EAEko barne-produktu gordinari ekarpen positibo bat egin zion adar bakarra. Lehen arloak % 2,1eko batez besteko hazkundea lortu zuen 2009an: harrigarria bada ere, azken bost urteko emaitzarik onena da hori. Industriari dagokionez, % -9,5eko aldakuntza-tasa jaso zuen, ekonomiaren krisiak gehien kaltetu duen sektorea dela agerian utziz. Jarduera-adar horrek jaso zuen narriadurak EAEko barne-produktu gordinaren norabidea baldintzatu zuen. Barne- eta kanpo-eskarien murrizketa handiak industriaren hondoratzea eragin zuen, lehenago inoiz kontabilizatu ez ziren maila batzuetara jaitsaraziz. Eraikuntzan, berriz, jaso zen hazkunde-tasak agerian uzten du higiezinaren arloko doikuntza saihestezina eta obra publikoaren ezintasuna etxegintzaren narriadura garrantzitsua konpentsatzeko. Galgarik gabeko jaitsiera hura zerbitzuen hazkunde-tasa ez hain negatiboak zertxobait leundu zuen, urte osoko batez bestean % -0,1eko tasa jaso zuelako. Urte arteko tasa negatibo baina txiki hori bi osagaien portaera kontrajarriaren ondorioa da, salmentarako ez diren zerbitzuek bilakaera bikaina izan zuten bitartean, merkaturatzen diren zerbitzuek okerrera egin zutelako.

Barne-produktu gordinaren ahultasuna lan merkatura hedatu zen eta enplegu asko galdu ziren (urte arteko tasa % -3,5 izan zen), gutxi gorabehera 36.300 lanpostu garbi desagertu zirelako. BPGa eta enplegua antzeko tasan gutxitu zirenez, ekoizkortasunaren aldakuntza hiru hamarretara mugatu zen. Datu hori oso deigarria da laurogeita hamarretako lehen urteetan bizi zen atzeraldian gertatu zenarekin alderatzen denean, garai hartan BEGaren jaitsierarekin batera ekoizkortasuna hiru puntu baino gehiago

gasto. Otro ajuste también necesario y que determinó una parte del deterioro económico fue el del sector residencial. Ante la situación de excepcional gravedad, se aplicaron esfuerzos especiales de política económica por parte de los gobiernos y dentro de una respuesta coordinada a nivel internacional. Las medidas contemplaron planes de apoyo al sector financiero, de estímulos fiscales y de impulso de la demanda.

Desde la perspectiva de la oferta, destacan los crecimientos negativos de todos los sectores productivos, a excepción del sector primario, que se configuró como la única rama que realizó una contribución positiva al valor añadido bruto vasco. El sector primario acabó el año 2009 con un crecimiento medio del 2,1%, paradójicamente el mejor registro de los últimos cinco años. En lo relativo a la industria, con un crecimiento del -9,5%, fue el sector que con mayor dureza sufrió la crisis económica. La contracción registrada en esta rama de actividad lastró el perfil del producto interior bruto vasco. El gran deterioro de la demanda interna y externa provocó el hundimiento del sector a cotas nunca antes contabilizadas. Por su parte, en la construcción la tasa de crecimiento alcanzada indica los inevitables síntomas del ajuste inmobiliario y la imposibilidad de la obra pública de poder compensar el importante deterioro del sector residencial. La caída en barrena fue suavizada en buena medida por el exiguo crecimiento del sector servicios, cuyo avance se situó en el -0,1% en 2009. Esta tasa interanual ligeramente negativa fue alcanzada gracias a la excelente evolución que marcaron los servicios no destinados a la venta, frente al deterioro de los servicios comerciales.

La pérdida de dinamismo del producto interior bruto se trasladó al mercado de trabajo en forma de una pérdida importante de empleo (-3,5%), que se concreta en unos 36.300 puestos de trabajo netos. Dado que el PIB y el empleo se redujeron en tasas similares, la variación de la productividad se limitó a las tres décimas, un dato que contrasta con las ganancias que se obtuvieron durante la recesión de los primeros años noventa, en los que la desaceleración del PIB se acompañó de un incremento de la productividad superior a los tres puntos, por el importante descenso

areagotu zelako, urte horietan lanpostu asko galdu zirelako. Beste aldetik, enpleguaren galerak langabezia tasa % 8,1era igoarazi zuen 2009an, BJaren datuen arabera, azken sei urteko baliorik gorena delarik.

b. Diru-bilketa likidoa 2009ko ekitaldian

2009ko amaieran I-III. kapituluetakoz zerga itunduengatik kontabilizatutako diru-bilketa likidoa 10.792 milioi eurora iritsi da, eta horrek % 15,9ko urte arteko aldakuntza-tasa negatiboa ekarri du.

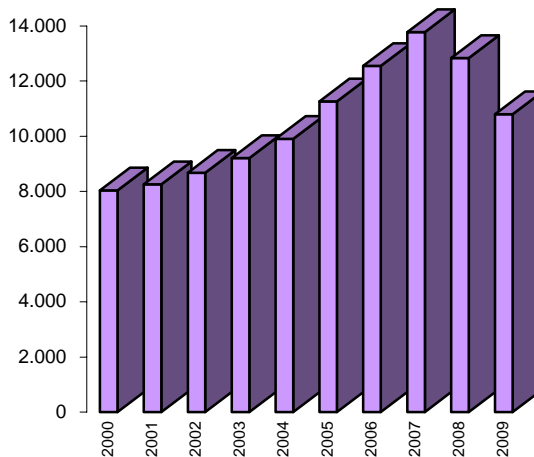
del empleo de aquellos años. Por otro lado, la pérdida de empleo elevó la tasa de paro en 2009, según la PRA, hasta el 8,1%, el mayor valor de los últimos seis años.

b. Recaudación líquida en 2009

La recaudación líquida contabilizada al cierre de 2009 en las Diputaciones Forales por tributos concertados de los Capítulos I al III, asciende a 10.792 millones de euros, lo que supone una tasa de variación interanual negativa del 15,9%.

ITUNDUTAKO ZERGENGATIKO DIRU-BILKETAREN BILAKAERA EVOLUCIÓN DE LA RECAUDACIÓN POR TRIBUTOS CONCERTADOS

	Diru-bilketa Recaudación 000,000 €	Gehikuntza Incremento
2000	8.040	9,4%
2001	8.261	2,7%
2002	8.674	5,0%
2003	9.205	6,1%
2004	9.907	7,6%
2005	11.265	13,7%
2006	12.552	11,4%
2007	13.772	9,7%
2008	12.834	-6,8%
2009	10.792	-15,9%



KOADROA / CUADRO IV.69

GRAFIKOA / GRÁFICO IV.28

Zerga itunduen bidezko guztizko bilketa jaitzi egin da aurten ere; hirugarren aldiz gertatu da hori urte arteko kopurutan 1982tik, foru-aldundiek ekitaldi oso bat bildu zuten lehenengo urtetik. 1994ko itxieran, tasa hori % 1,0ra iristen zen, Sozietateen gaineko Zergaren bilketa-jaitzierak eragina; 2008an ere BEZak bilakaera negatiboa izan du, eta zergen guztizkorako % 6,8ko tasa ondorioztatu da, eta tasa hori 2009ko ekitaldian, non salbuespen diren bilketa igotzen ikusi duten zergak, % -15,9ra iritsi da.

Hortaz, 2009an areagotu egin da aurreko ekitaldiko bilketa-jaitziera. Orduan asko nabarmendu zen zerga esanguratsu batzuen bilakaera negatiboa, hala nola BEZarena, Sozietateen gaineko Zergarena, Hidrokarburoen gaineko Zerga bereziarena.

Esta es la tercera ocasión en la que la recaudación total por tributos concertados disminuye interanualmente desde 1982, primer año en que las Diputaciones Forales recaudan un ejercicio completo. Al cierre de 1994 esta tasa se situaba en el 1,0%, impactada por la caída recaudatoria del Impuesto sobre Sociedades, en 2008 también el IVA evolucionaba negativamente, resultando para el total de los tributos una tasa del 6,8%, que en el ejercicio 2009, en el que son una excepción los impuestos que ven subir su recaudación, llega hasta el -15,9%.

Así pues, en 2009 se profundiza en la caída recaudatoria del ejercicio anterior, en el que se acusaba la evolución negativa de impuestos significativos como el IVA, Impuesto sobre Sociedades e Impuesto Especial sobre Hidrocarburos, circunstancia

Eta, orain, gorabehera hori ia zerga guztietara orokortu da.

Zuzeneko zergen bidezko bilketaren jaitsiera % -18,3ra iritsi da, bereziki Sozietateen gaineko Zergaren bilketa-gainbeherak eta PFEZren zerga-bilketa txikiagoak eraginda. Izan ere, bilketa txikiago hori ez da SZrena bezain handia kopuru erlatibotan; baina, erregistro absolutuetan, milioi erdi eurotik gorakoa da. Hori dela eta, bi zerga horien artean, PFEZ eta SZ, bilketa-jaitsieraren % 50 inguru azaltzen den.

Ez da askoz ere positiboa zeharkako zergek kudeaketa propioan izan duten bilakaerak izandako bilakaera (% -9,8), zerga horren osagaietatik esanguratsuenak, BEZak, izan duen jaitsiera larriak erasana. Izan ere, bi zerga-figurek bakarrik lortu dute –tabakoa eta garagardoa zergapetzen dituzten zerga bereziek, hain zuzen ere– aurreko ekitaldiko zerga-bilketa gaintitzea; nahiz eta, Estatuko Zerga Agentziaren bidez egindako doiketak txertatzen baditugu, bilketa-tasa % -13,4raino iristen den.

Hori dela eta, aurreko ekitaldiari dagokionez, diru-bilketa txikiagoa lortu da (2.042 milioi euro gutxiago), eta horietatik, ia % 50 zerga-figura bakar batetik dator, BEZetik. Zerga horren emaitzak, dena dela, kudeaketa propioan eta batez ere doiketan, aurreko ekitaldiko zifren oso azpitik daude.

que se ha generalizado a casi todos los impuestos.

El descenso de la recaudación por impuestos directos se sitúa en el -18,3%, afectado especialmente por el desplome recaudatorio del Impuesto sobre Sociedades y por la menor recaudación del IRPF, que si bien no es tan intensa como la de IS en términos relativos, en registros absolutos supera el medio millón de euros, de tal modo que entre ambos impuestos, IRPF e IS, se explica cerca del 50% de la caída recaudatoria.

Mucho menos negativa es la evolución seguida de la recaudación de impuestos indirectos en su gestión propia, el -9,8% lastrado por la fuerte caída del más significativo de sus componentes, el IVA, y con sólo dos figuras tributarias, los impuestos especiales que gravan el tabaco y la cerveza, que consiguen superar la recaudación del ejercicio anterior, si bien con la incorporación de los ajustes realizados con la Agencia Tributaria la tasa recaudatoria llega hasta el -13,4%.

Así pues, respecto al ejercicio pasado, se ha obtenido una menor recaudación de 2.042 millones de euros, de los que casi el 50% proviene de una sola figura tributaria, el IVA, cuyos resultados en gestión propia y sobre todo en el ajuste, están muy por debajo de las cifras del ejercicio precedente.

Diru-bilketaren gehikuntza / Incremento de la recaudación	
000 €	
	Zenbatekoa / Importe
PFEZ / IRPF	-540.545
Sozietateen gaineko zerga / I. Sociedades	-460.547
BEZ / IVA	-737.281
Fabrikazio zerga bereziak / II EE Fabricación	-1.488.166
O-E eta EJDZ / ITP y AJD	-32.826
Bestelako zergak / Otros Tributos	1.217.240
GUZTIRA / TOTAL	-2.042.125

KOADROA / CUADRO IV.70

Zenbateko gordinei dagokienez, hau da, ekitaldi bietan itzultitako zenbatekoak erantsiz, 2009ko ekitaldia ixtean kudeaketa propioaren bitartez pilatutako zenbatekoa urte batetik bestera % 10 beheratu zen, eta tasa hori lau puntu eta erdi okertu zen

En términos brutos, es decir, adicionadas las devoluciones practicadas en ambos ejercicios, la recaudación acumulada por gestión propia al cierre de 2009 disminuye en un 10%, tasa que empeora en cuatro puntos y medio con la

itzulitako zenbatekoak eranstean.

Baina, tasa horrek berriz behera egin du BEZaren doiketa eranstean, atal horretan ere foru-aldundiek aurreko ekitaldian baino zerbait gutxiago kontabilizatu baitzuten.

incorporación de las devoluciones.

Pero esta tasa se deteriora de nuevo con la incorporación del Ajuste IVA, apartado en el que también las Diputaciones Forales han contabilizado menos que en el ejercicio precedente.

DIRU-BILKETAREN BILAKAERA / EVOLUCIÓN DE LA RECAUDACIÓN			
	2009	2008	% 09/08
Diru-bilketa osoa eta hondakinak Recaudación íntegra y residuos	14.254.508	15.838.159	-10,0
Itzulketak / Devoluciones	-4.116.844	-3.972.659	3,6
Babezko kudeaketa / Gestión propia	10.137.664	11.865.500	-14,6
BEZ egokitzapena / Ajuste IVA	768.911	1.092.201	-29,6
Zerga Berezien egokitzapena / Ajuste Impuestos Especiales	-114.499	-123.504	-7,3
Estatuarekiko Egokitzapenak / Ajustes con el Estado	654.412	968.697	-32,4
Diru-bilketa, guztira / Recaudación total	10.792.076	12.834.197	-15,9

KOADROA / CUADRO IV.71

Hortaz, 2009ko itxieran, foru-aldundien bilketa-jaitsieran sakondu egin da, beheranzko ibilbideari, BEZa ez ezik, zerga ia guzti-guztiak ere erantsiko baitzaizkio.

Así pues, al cierre de 2009 se profundiza en la caída recaudatoria de las Diputaciones Forales, al incorporarse a la marcha descendente no sólo el IVA, sino la casi totalidad de los tributos.

ITUNDUTAKO ZERGENGATIKO DIRU-BILKETA LIKIDOA, EUSKAL AE 2009
 RECAUDACIÓN LÍQUIDA, POR TRIBUTOS CONCERTADOS, C.A. DE EUSKADI 2009

000 €

	ARABA ÁLAVA	BIZKAIA	GIPUZKOA	EUSKAL AE C.A. EUSKADI
Lanaren eta lanbide-jardueren etekinen atxikpenak Retenciones Rdto. Trabajo y Actividades Profesionales	666.793	2.184.746	1.315.514	4.167.053
Kapital higigarrien etekinen atxikpenak / Reten.Rdto. Capital Mobiliario	38.196	134.922	93.161	266.279
Kapital higiezinaren etekinen atxikpenak / Reten.Rdto. Capital Inmobiliario	10.223	45.418	24.806	80.447
Ondare-irabazien atxikpenak / Retenciones Ganancias Patrimoniales	1.590	11.611	4.216	17.417
Profesional eta enpresariaren ordainketa zatikatuak Pagos frac. Profes. y Empresariales	27.028	71.326	64.312	162.666
Kuota diferentzial garbia / Cuota diferencial neta	-113.653	-397.725	-264.791	-776.169
PFEZ Guztira / Total IRPF	630.177	2.050.298	1.237.218	3.917.693
Kapital higigarrien etekinen atxikpenak / Reten.Rdto. Capital Mobiliario	38.196	134.922	93.161	266.279
Kapital higiezinaren etekinen atxikpenak / Reten.Rdto. Capital Inmobiliario	10.223	45.418	24.806	80.447
Ondare-irabazien atxikpenak / Retenciones Ganancias Patrimoniales	1.590	11.611	4.216	17.417
Kuota diferentzial garbia / Cuota diferencial neta	161.823	506.276	199.444	867.543
SZ, guztira / Total IS	211.832	698.227	321.627	1.231.686
Ez-egoiliarren errentaren gaineko zerga Impuesto s/ Renta No Residentes	9.555	95.164	8.916	113.635
Onordetza eta dohaintzen gaineko zerga Impuesto s/ Sucesiones y Donaciones	7.240	45.913	26.946	80.099
Ondarearen gaineko zerga / Impuesto s/ Patrimonio	692	2.311	46.642	49.645
Bestelako zuzeneko zergak guztira / Total otros Impuestos Directos	17.487	143.388	82.504	243.379
ZUZENEKO ZERGAK, GUZTIRA / TOTAL IMPUESTOS DIRECTOS	859.496	2.891.913	1.641.349	5.392.758
BEZ (berezko kudeaketa) / IVA (Gestión propia)	466.597	1.377.991	914.706	2.759.294
Ondare-eskualdaketen gaineko zerga Impuesto s/ Transmisiones Patrimoniales	14.078	89.521	48.637	152.236
Egintza juridiko dokumentatuen gaineko zerga Impuesto s/ Actos Jurídicos Documentados	14.354	48.892	31.960	95.206
Zenbait Garraioibideren gaineko zerga berezia I. Especial s/ Determ. Medios de Transporte	5.732	20.006	11.411	37.149
Fabrik.zerga bereziak (berezko kudeaketa) / I. Espec.Fabric.(Gestión propia)				
. Alkoh. Erat.k eta Bitartekoak / Alc., Deriv. e Intern.	2.367	6.991	4.641	13.999
. Hidrokarburoak / Hidrocarburos	174.075	514.092	341.253	1.029.420
. Tabako-motak / Labores del Tabaco	60.100	177.493	117.819	355.412
. Garagardoa / Cerveza	944	2.789	1.851	5.584
. Elektrizitatea / Electricidad	12.063	35.625	23.648	71.336
Zenbait Hidrok.ren bikizkako salmenten g/ zerga I. s/ Ventas Minoristas determinados Hidrocarburos	8.698	25.687	17.051	51.436
Ikatzaren gaineko zerga berezia / I. Esp. s/ el Carbón				
Aseguru-sarien g.ko zerga / I. s/ Primas de Seguros	9.185	39.939	23.797	72.921
Zerga iraungiak / Impuestos extinguidos				
ZEHARKAKO ZERGAK, GUZTIRA / TOTAL IMPUESTOS INDIRECTOS	768.193	2.339.026	1.536.774	4.643.993
Jokoaren tasa guztira / Total Tasa de Juego	7.399	34.597	16.732	58.728
Bestelako sarrerak guztira / Total otros Ingresos	3.069	23.370	15.746	42.185
TASAK ETA BESTELAKO SARRERAK, GUZTIRA TOTAL TASAS Y OTROS INGRESOS	10.468	57.967	32.478	100.913
BEREZKO KUDEAKETA ZERGAK, GUZTIRA TOTAL TRIB. CON. GESTIÓN PROPIA	1.638.157	5.288.906	3.210.601	10.137.664
Aduanak / Aduanas	72.839	215.114	142.792	430.745
Barne eragiketak / Operaciones Interiores	57.184	168.880	112.102	338.166
BEZ Egokitzapena, guztira / Total Ajuste IVA	130.023	383.994	254.894	768.911
Alkoh. Erat.k eta Bitartekoak / Alc., Deriv. e Intern.	7.796	23.023	15.282	46.101
Hidrokarburoak / Hidrocarburos	-40.164	-118.616	-78.737	-237.517
Tabako-motak / Labores del Tabaco	10.206	30.140	20.007	60.353
Garagardoa / Cerveza	2.801	8.272	5.491	16.564
Zerga Berezien Egokitzapena, guztira Total Ajuste Impuestos Especiales	-19.361	-57.181	-37.957	-114.499
ITUINDUTAKO ZERGAK, GUZTIRA TOTAL TRIBUTOS CONCERTADOS	1.748.819	5.615.719	3.427.538	10.792.076

KOADROA / CUADRO IV.72

ITUNDUTAKO ZERGENGATIKO DIRU-BILKETA LIKIDOAREN BILAKAERA, EUSKAL AE 2004-2009
EVOLUCION DE LA RECAUDACION LIQUIDA POR TRIBUTOS CONCERTADOS. C.A. DE EUSKADI 2004-2009

000 €

	2009	%09/08	2008	%08/07	2007	%07/06	2006	%06/05	2005	%05/04	2004
Lanaren eta lanbide-jarduereen etekinen atxikipenak	4.167.053	-3,6	4.322.205	7,0	4.040.736	7,6	3.755.029	8,7	3.455.143	8,2	3.192.880
Retenciones Roto. Trabajo y Actividades Profesionales											
Kapital higigarrien etekinen atxikipenak	266.279	-14,7	312.169	31,6	237.211	56,2	151.843	13,7	133.526	17,3	113.792
Retenciones Roto. Capital Mobiliario											
Kapital higiezinaren etekinen atxikipenak	80.447	13,4	70.950	70,6	41.587	27,1	32.733	8,3	30.211	5,5	28.640
Retenciones Roto. Capital Inmobiliario											
Ondare-irabazien atxikipenak	17.417	-56,3	39.872	-0,9	40.254	90,2	21.167	35,7	15.595	53,5	10.162
Retenciones Ganancias Patrimoniales											
Profesional eta enpresariaren ordainketa zatikatuak	162.666	-6,4	173.704	-4,4	181.643	4,0	174.584	5,9	164.905	2,5	160.836
Pagos trac. Profes. y Empresariales											
Kuota diferentzial garbia / Cuota diferencial neta	-776.169	68,5	-460.662	67,4	-275.128	-27,8	-381.149	-3,7	-395.665	-12,9	-454.298
PFEZ Guztira / Total IRPF	3.917.693	-12,1	4.458.238	4,5	4.266.304	13,6	3.754.206	10,3	3.403.716	11,5	3.052.012
Kapital higigarrien etekinen atxikipenak	266.279	-14,7	312.169	31,6	237.211	56,2	151.843	13,7	133.526	17,3	113.792
Retenciones Roto. Capital Mobiliario											
Kapital higiezinaren etekinen atxikipenak	80.447	13,4	70.950	70,6	41.587	27,1	32.733	8,3	30.211	5,5	28.640
Retenciones Roto. Capital Inmobiliario											
Ondare-irabazien atxikipenak	17.417	-56,3	39.872	-0,9	40.254	90,2	21.167	35,7	15.595	53,5	10.162
Retenciones Ganancias Patrimoniales											
Kuota diferentzial garbia / Cuota diferencial neta	867.543	-31,6	1.269.242	-26,0	1.715.119	15,4	1.486.639	17,9	1.261.045	27,8	986.916
SZ, guztira / Total IS	1.231.686	-27,2	1.692.233	-16,8	2.034.171	20,2	1.692.381	17,5	1.440.377	26,4	1.139.509
Ez-egoiliarren errentaren gaineko zerga	113.635	-39,4	187.572	6,7	175.801	149,2	70.547	53,3	46.028	48,8	30.938
Impuesto s/ Renta No Residentes											
Onordetza eta dohaintzen gaineko zerga	80.099	-2,1	81.829	7,4	76.164	-0,2	76.347	-3,5	79.118	70,3	46.458
Impuesto s/ Sucesiones y Donaciones											
Ondarearen gaineko zerga / Impuesto s/ Patrimonio	49.645	-72,6	181.309	17,5	154.297	21,4	127.069	18,8	106.991	14,5	93.417
Bestelako zuzeneko zergak guztira	243.379	-46,0	450.710	10,9	406.263	48,3	273.964	18,0	232.137	35,9	170.813
Total otros Impuestos Directos											
ZUZETIKO ZERGA, GUZTIRA	5.392.758	-18,3	6.601.181	-16	6.706.737	17,2	5.720.551	12,7	5.076.230	16,4	4.362.334
TOTAL IMPUESTOS DIRECTOS											
BEZ (berezko kudeaketa) / IVA (Gestión propia)	2.759.294	-13,0	3.173.284	-13,3	3.661.087	5,7	3.464.922	16,5	2.973.596	23,7	2.404.733
Ondare-eskualdaketen gaineko zerga	152.236	-17,7	185.062	-50,3	372.128	11	367.946	18,7	307.462	10,1	279.325
Impuesto s/ Transmisiones Patrimoniales											
Egintza juridiko dokumentatuen gaineko zerga	95.206	-17,6	115.544	-14,3	134.867	-1,3	136.604	18,4	115.372	2,9	112.111
Impuesto s/ Actos Jurídicos Documentados											
Zenbait Garraio bideren gaineko zerga berezia	37.149	-24,5	49.197	-36,1	77.001	9,5	70.351	8,4	64.913	5,1	61.757
I. Especial s/ Determ. Medios de Transporte											
Fabrikazio zerga bereziki (berezko kudeaketa)											
I. Especiales Fabricación (Gestión propia)											
Alkohol, Erat.k eta Bitartekoak / Alc., Deriv. e Interm.	13.999	-6,7	15.002	-5,2	15.822	-14,0	18.399	-10,9	20.641	26,8	16.273
Hidrokarburuak / Hidrocarburos	1.029.420	-2,0	1.050.749	-1,9	1.071.076	4,3	1.027.281	4,9	979.197	2,0	959.871
Tabako-motak / Labores del Tabaco	355.412	0,5	353.723	3,6	341.579	14,6	298.101	6,6	279.671	7,7	259.701
Garagardoa / Cerveza	5.584	7,8	5.180	15,1	4.502	-18,5	5.523	-2,8	5.683	25,6	4.524
Elektrizitatea / Electricidad	71.336	-16	72.517	6,5	68.107	10,0	61.911	12,0	55.295	1,4	54.519
Zenbait Hidrok. ren txikizkako salmenten g/ zerga	51.436	-3,1	53.068	2,1	51.957	3,7	50.091	5,2	47.631	6,0	44.934
I. s/ Ventas Minoristas determinados Hidrocarburos											
Ikatzaren gaineko zerga berezia II. Esp. s/ el Carbón											
Aseguru-sarien g. ko zerga/ I. s/ Primas de Seguros	72.921	-6,5	77.141	-1,3	78.121	8,6	71.940	1,4	70.938	9,6	64.703
Zerga iraungiak / Impuestos extinguidos			165		1.273		2.181		3.118		250
ZEHARKAKO ZERGA, GUZTIRA	4.643.993	-9,8	5.150.632	-12,4	5.877.521	5,4	5.575.248	13,2	4.923.517	15,5	4.262.704
TOTAL IMPUESTOS INDIRECTOS											
Jokoen tasa guztira / Total Tasa de Juego	58.728	-7,2	63.252	-8,0	68.738	-0,3	68.918	-4,9	72.450	-0,5	72.801
Bestelako sarrerak guztira / Total otros Ingresos	42.185	-16,4	50.437	1,4	49.728	43,2	34.728	6,7	32.843	6,7	30.768
TASAK ETA BESTELAKO SARRERAK, GUZTIRA	100.913	-11,2	113.689	-4,0	118.466	14,3	103.646	-1,6	105.294	1,7	103.569
TOTAL TASAS Y OTROS INGRESOS											
BEREZKO KUDEAKETA ZERGA, GUZTIRA	10.137.664	-14,6	11.865.502	-6,6	12.702.725	11,4	11.399.446	12,8	10.105.041	15,8	8.728.606
TOTAL TRIB. CON. GESTIÓN PROPIA.											
Aduanak / Aduanas	430.745	-33,2	644.468	4,3	618.165	3,6	596.506	-18,1	728.196	-12,7	834.288
Barne eragiketak / Operaciones interiores	338.166	-24,5	447.734	-19,8	558.177	-8,9	612.397	26,4	484.561	19,1	407.012
BEZ Egokitzapena, guztira / Total Ajuste IVA	768.911	-29,6	1.092.202	-7,2	1.176.342	-2,7	1.208.903	-0,3	1.212.746	-2,3	1.241.300
Alkohol, Erat.k eta Bitartekoak / Alc., Deriv. e Interm.	46.101	-6,2	49.174	8,1	45.503	-10,6	50.885	0,7	50.554	13,3	44.606
Hidrokarburuak / Hidrocarburos	-237.517	18,6	-200.208	-6,2	-213.427	1,8	-209.567	10,7	-189.324	0,7	-187.996
Tabako-motak / Labores del Tabaco	60.353	481,1	10.386	-77,6	46.266	-46,9	87.205	23,8	70.444	5,1	67.005
Garagardoa / Cerveza	16.564	-3,4	17.145	16,5	14.713	-4,6	15.428	-3,5	15.995	19,8	13.349
Zerga Berezien Egokitzapena, guztira	-114.499	-7,3	-123.504	15,5	-106.944	90,8	-56.048	7,1	-52.331	-17,0	-63.036
Total Ajuste Impuestos Especiales											
ITUNDUTAKO ZERGA, GUZTIRA	10.792.076	-15,9	12.834.200	-6,8	13.772.123	9,7	12.552.300	11,4	11.265.456	13,7	9.906.870
TOTAL TRIBUTOS CONCERTADOS											

Lerralde Historikoei dagokien datuak III. lerroariako A1, B1 eta G1 koadroetan
Información correspondiente a los Territorios Históricos en los cuadros A1, B1, G1 del anexo III.

KOADROA / CUADRO IV.73

DIRU-BILKETA LIKIDOAREN PORTZENTAJEZKO EGITURA. EUSKAL AE 2003-2009
ESTRUCTURA PORCENTUAL DE LA RECAUDACIÓN LÍQUIDA. C.A. DE EUSKADI 2003-2009

%

	2009	2008	2007	2006	2005	2004
Lanaren eta lanbide-jardueren etekinen atxikpenak	38,6	33,7	29,3	29,9	30,7	32,2
Retenciones Rdto. Trabajo y Actividades Profesionales						
Kapital higigarrien etekinen atxikpenak / Retenc. Rdto. Capital Mobiliario	2,5	2,4	1,7	1,2	1,2	1,1
Kap. higiezinaren etekinen atxikpenak / Retenc. Rdto. Capital Inmobiliario	0,7	0,6	0,3	0,3	0,3	0,3
Ondare-irabazien atxikpenak / Retenc. Ganancias Patrimoniales	0,2	0,3	0,3	0,2	0,1	0,1
Prof. eta enpresarien ordainketa zatikatuak / P.frac. Profes. y Empresariales	1,5	1,4	1,3	1,4	1,5	1,6
Kuota diferentzial garbia / Cuota diferencial neta	-7,2	-3,6	-2,0	-3,0	-3,5	-4,6
PFEZ Guztira / Total IRPF	36,3	34,7	31,0	29,9	30,2	30,8
Kapital higigarrien etekinen atxikpenak / Retenc. Rdto. Capital Mobiliario	2,5	2,4	1,7	1,2	1,2	1,1
Kap. higiezinaren etekinen atxikpenak / Retenc. Rdto. Capital Inmobiliario	0,7	0,6	0,3	0,3	0,3	0,3
Ondare-irabazien atxikpenak / Retenc. Ganancias Patrimoniales	0,2	0,3	0,3	0,2	0,1	0,1
Kuota diferentzial garbia / Cuota diferencial neta	8,0	9,9	12,5	11,8	11,2	10,0
SZ, guztira / Total IS	11,4	13,2	14,8	13,5	12,8	11,5
Ez-egoiliarren errentaren gaineko zerga						
Impuesto s/ Renta No Residentes	1,1	1,5	1,3	0,6	0,4	0,3
Onordetza eta dohaintzen gaineko zerga						
Impuesto s/ Sucesiones y Donaciones	0,7	0,6	0,6	0,6	0,7	0,5
Ondarearen gaineko zerga / Impuesto s/ Patrimonio	0,5	1,4	1,1	1,0	0,9	0,9
Bestelako zuzeneko zergak guztira / Total otros Impuestos Directos	2,3	3,5	2,9	2,2	2,1	1,7
ZUZEIEKO ZERGA, GUZTIRA / TOTAL IMPUESTOS DIRECTOS	50,0	51,4	48,7	45,6	45,1	44,0
BEZ (berezko kudeaketa) / IVA (Gestión propia)	25,6	24,7	26,6	27,6	26,4	24,3
Ondare-eskualdaketen gaineko zerga						
Impuesto s/ Transmisiones Patrimoniales	1,4	1,4	2,7	2,9	2,7	2,8
Egintza juridiko dokumentatuen gaineko zerga						
Impuesto s/ Actos Jurídicos Documentados	0,9	0,9	1,0	1,1	1,0	1,1
Zenbait Garraio bideren gaineko zerga berezia						
I. Especial s/ Determ. Medios de Transporte	0,3	0,4	0,6	0,6	0,6	0,6
Fabrikazio zerga bereziak (berezko kudeaketa)						
I. Especiales Fabricación (Gestión propia)						
. Alkoh. Erat.k eta Bitartekoak / Alc., Deriv. e Intern.	0,1	0,1	0,1	0,1	0,2	0,2
. Hidrokarbueroak / Hidrocarburos	9,5	8,2	7,8	8,2	8,7	9,7
. Tabako-motak / Labores del Tabaco	3,3	2,8	2,5	2,4	2,5	2,6
. Garagardoa / Cerveza	0,1	0,0	0,0	0,0	0,1	0,0
. Elektrizitatea / Electricidad	0,7	0,6	0,5	0,5	0,5	0,6
Zenbait Hidrok. ren baliokizkako salmenten g/ zerga						
I. s/ Ventas Minoristas determinados Hidrocarburos	0,5	0,4	0,4	0,4	0,4	0,5
Ikatzen gaineko zerga berezia / I. Esp. s/ el Carbón						
Aseguru-sarien g. ko zerga / I. s/ Primas de Seguros	0,7	0,6	0,6	0,6	0,6	0,7
Zerga iraungiak / Impuestos extinguidos						
		0,0	0,0	0,0	0,0	0,0
ZEHARKAKO ZERGA, GUZTIRA / TOTAL IMPUESTOS INDIRECTOS	43,0	40,1	42,7	44,4	43,7	43,0
Jokoaren tasa guztira / Total Tasa de Juego	0,5	0,5	0,5	0,5	0,6	0,7
Bestelako sarrerak guztira / Total otros Ingresos	0,4	0,4	0,4	0,3	0,3	0,3
TASAK ETA BESTELAKO SARRERAK, GUZTIRA						
TOTAL TASAS Y OTROS INGRESOS	0,9	0,9	0,9	0,8	0,9	1,0
BEREZKO KUDEAKETA ZERGA, GUZTIRA						
TOTAL TRIB. CON. GESTIÓN PROPIA	93,9	92,5	92,2	90,8	89,7	88,1
Aduanak / Aduanas	4,0	5,0	4,5	4,8	6,5	8,4
Barne eragiketak / Operaciones interiores	3,1	3,5	4,1	4,9	4,3	4,1
BEZ Egokitzapena, guztira / Total Ajuste IVA	7,1	8,5	8,5	9,6	10,8	12,5
Alkoh. Erat.k eta Bitartekoak / Alc., Deriv. e Intern.	0,4	0,4	0,3	0,4	0,4	0,5
Hidrokarbueroak / Hidrocarburos	-2,2	-1,6	-1,5	-1,7	-1,7	-1,9
Tabako-motak / Labores del Tabaco	0,6	0,1	0,3	0,7	0,6	0,7
Garagardoa / Cerveza	0,2	0,1	0,1	0,1	0,1	0,1
Zerga Berezien Egokitzapena, guztira						
Total Ajuste Impuestos Especiales	-1,1	-1,0	-0,8	-0,4	-0,5	-0,6
ITUINDUTAKO ZERGA, GUZTIRA						
TOTAL TRIBUTOS CONCERTADOS	100,0	100,0	100,0	100,0	100,0	100,0

KOADROA / CUADRO IV.74

1. Pertsona Fisikoen Errentaren gaineko Zerga

Foru-aldundiek, 2009ko ekitaldian, 3.918 milioi euro kontabilizatu dituzte, PFEZren bidez. Hori dela eta, bigarren urtez jarraian zerga hori da orain foru-ogasunetara diru-sarrera handiena ekartzen duena, BEZari lekua kenduz.

Diru-bilketa honek adierazten ditu:

- % -12,1eko urte arteko aldakuntza, zergaren atal guztietako joera negatiboaren erakusgarri, kapital Higiezinaren Errendimenduak osatzen dituen salbu.
- Aurrekontu-sabaitik oso urrun geratzen da (87,8%).
- Zuzeneko zergen eta guztizko zerga-bilketaren % 72,7 eta % 36,3, hurrenez hurren.

Ekitaldian zehar, zerga-bilketaren urteko tasak zenbaki gorriak erakutsi ditu, eta, itxieran, % 12,1eko tasa negatiboa zenbatu du. Gorabehera hori 1992an baino ez zen gertatu eta oso modu arinean. Urte horretan, kuota diferentzialaren negatibotasunaren igoera larri batek % -0,2ko aldakuntza batera eramán zuen zergaren guztizkoa.

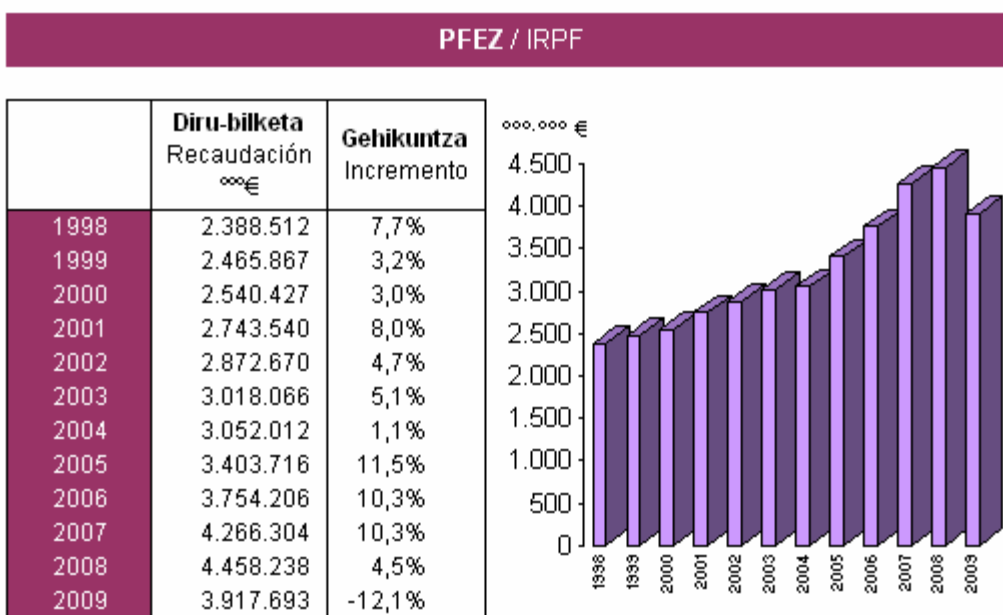
1. Impuesto sobre la Renta de las Personas Físicas

Las Diputaciones Forales han contabilizado durante el ejercicio 2009 por el IRPF un total de 3.918 millones de euros. Es el impuesto que más ingresos aporta a las arcas forales por segundo año consecutivo, desbancando al IVA.

Dicha recaudación supone:

- Una variación interanual del -12,1%, reflejo del comportamiento negativo de todos los apartados del impuesto, salvo el que recoge los rendimientos de Capital Inmobiliario.
- Se queda muy por debajo de su techo presupuestario (87,8%).
- El 72,7% y 36,3% de los impuestos directos y de la recaudación total, respectivamente.

A lo largo del ejercicio la tasa interanual recaudatoria del IRPF ha presentado números rojos, anotándose al cierre una tasa negativa del 12,1%, circunstancia que sólo se había producido muy levemente en 1992, en que el fuerte aumento de la negatividad de la Cuota diferencial neta llevó al total del impuesto a una variación del -0,2%.



KOADROA / CUADRO IV.75

GRAFIKOA / GRÁFICO IV.29

Laneko errendimenduen eta jarduera profesionalen atalak lan pertsonalaren

En el apartado de Rendimientos del Trabajo y Actividades Profesionales, que recoge las

ondoriozko kontraprestazio guztien gainean ezarritako atxikipen guztiak biltzen ditu, eta 4.167 milioi euro kontabilizatu ditu ekitaldiaren amaieran. Atal hori da, hain justu, zenbateko handiena erakusten duena, zerga guztiak aintzat hartuta. Izan ere, atal horri dagozkio kudeaketa propioko zergengatik bildutako diruaren % 41,1.

Hiru foru-aldundietan izan du bilakaera positiboa laneko errentei egindako atxikipenengatik bildutako diru-zenbatekoak; hala, urte arteko tasa bateratua, urte amaieran, % -3,6koa izan da. Tasa horrek puntu-erdi portzentuarekin murriztuko luke bere negatibotasuna, baldin eta zerga horretan emandako luzamenduak kontuan hartu ez balira (2009an, aurreko urtean luzatutako zenbatekoak baino % 30 gehiago hartu zuten).

Emaitza bateratua, hain zuzen ere, atxikipen horien bidezko zerga-bilketa txikiagoa da (155 milioi euro).

Ekitaldia urte arteko bilketa-jaitsiera batekin itxi da, eta hori bat dator EAEn BPG nominalak izan duen bilakaerarekin eta gure erkidegoko lan-merkatuaren portaera txarrarekin. Izan ere, nahiz eta doiketak ez diren izan beste ekonomia batzuetakoak bezain zorrotzak, urte batean bikoiztu egin du langabezia-tasa, eta langabezia teknikoko egoera batetik % 9 inguruko langabezia-tasa batera igaro da, biztanleria aktiboaren aldean.

Hortaz, bilketa-atzerapen batekin amaitu da urtea, hainbat faktoreen bilakaera negatiboak eragina, hala nola:

BEGaren jaitzera errealaren eta inflazio-tasa txikiaren ondorioz, BPG nominalak % -3,2ko tasa izan du.

Lan-merkatuak enplegu-suntsiketaren bidetik jarraitu du (2008ko azken zatian sartu zen bide horretan), nahiz eta azken hilabeteetan enplegu-mailan zein gizarte-segurantzako afiliatu-kopuruan izan diren jaitsierek erritmoa moteldu duten.

Atxikipenen mendeko den soldata-masa gordina ere jaitsi egin da, % -1,3 inguru kopuru nominaletan, langile-kopuru txikiagoaren igoeraren ondorioz. Kopuru hori, neurri batean, soldata eta alokairuetan

retenciones practicadas sobre todas las contraprestaciones derivadas del trabajo personal, contabilizaron 4.167 millones de euros al cierre del ejercicio, con lo que continúa siendo el apartado de mayor cuantía dentro del panel de tributos, ya que él sólo representa el 41,1% de la recaudación por tributos concertados en gestión propia.

Las tres Diputaciones Forales han visto como evoluciona desfavorablemente la recaudación de las retenciones sobre los Rendimientos de Trabajo, cuya variación interanual consolidada cierra el ejercicio con un -3.6%, tasa que reduciría su negatividad en medio punto porcentual si no se tuvieran en cuenta los aplazamientos concedidos en este impuesto, que en 2009 supusieron un 30% más que los importes aplazados el año anterior.

El resultado consolidado es una menor recaudación por estas retenciones de 155 millones de euros.

Se cierra el ejercicio con un descenso interanual recaudatorio, en línea con la evolución seguida por el PIB nominal vasco y el mal comportamiento del mercado laboral vasco que, si bien con ajustes menos severos que en otras economías de nuestro entorno, en un año ha duplicado su tasa de desempleo, al pasar de una situación de paro técnico, a una tasa de desempleo sobre la población activa próxima al 9%.

Así pues, se cierra el año retroceso recaudatorio, incidido por la negativa evolución de factores tales como:

El descenso real del PIB y la mínima tasa de inflación han arrojado un PIB nominal con una tasa del -3,2%.

El mercado laboral ha continuado por la senda de destrucción de empleo en la que entraba en el último tramo de 2008, si bien en los últimos meses los descensos tanto en el nivel de empleo como en el número de afiliados a la seguridad social han moderado su ritmo.

También ha descendido la masa salarial bruta sujeta a retención, en torno a un -1,3% en términos nominales, como consecuencia del menor número de empleados, que en parte se ha visto

itundutako hazkunde handiagoak berdin du.

Kapital Higigarriaren Errendimenduen gaineko atxikipenen bitartez bildutako zenbatekoa, berriz, enpresa txikien lau hiruhilekoko autoliquidazioak eta enpresa handien hilerokoak biltzen dituen (2008ko abendua/2009ko azaroa), urte arteko aldian % -14,7 jaitsi zen, azken urteetan atal horrek jarraitutako goranzko joera zakartasunez eten eginez.

Izan ere, zerga-atal horretako bilketak urteak zeramatzan etengabe jaisten, eta beherakada horri azken ekitaldietan errendimendu horiek zergapetzen dituen foru-araudian egindako aldaketa batzuek mesede egin zioten, bai eta interes-tasak jaisteak ere; hori dela eta, jaitsiera horien ondoren, 2005etik aurrera, urte arteko gehikuntzako lau ekitaldi pilatu ziren. 2008ko itxierarekin, urte arteko gehikuntza izan duten lau urte metatzen dira.

2009an, ordea, bilketa-beherapena izan du berriro atal horrek, eta ekitaldi osoan zehar urte arteko tasa negatiboak izan ditu, nahiz eta mailarik txarrena ekitaldiaren itxieran iritsi duten (% -14,7). Gainera, esan behar da tasa hori, Arabaren kasuan, % -6,6raino murriztu dela.

Atal honetako zerga-bilketari eragiten dion beste aldagai garrantzitsuari dagokionez (hau da, dibidenduak), atal horren maila IBEXeko enpresa handietan bakarrik mantendu dela dirudi, irabazien jaitsiera gorabehera, baina indartsuenetako batek dibidendu-ordainketa kapital-zabalkuntza liberatu batekin ordeztu du, eta hori ez dago atxikipenari lotuta. Eta horri erantsi behar zaizkio burtsan kotizatzen ez duten beste enpresa askoren dibidendu txikiagoak eta are dibidendurik eza.

Zoritxarrez, 2010ko hasiera arte, ez da nabarituko zerga-bilketan joan den abenduan dibidendu-ordainketan gertatu zen aurrerapenaren eragina. Estrategia horri atxiki zaizkio modu masiboan orain arte beren dibidendua urtarrilaren erdialdea arte banatzen ez zuten enpresak. Kasu honetan, estrategia horrek bi edo hiru aurrezte-puntu eragingo ditu zergetan, akziodunentzat, horrela ekidin egingo baitute akziodun horiek 2010eko urtarrilaren 1etik aurrera errendimendu horiei aplikagarri zaien

compensado por el incremento salarial medio pactado en los sueldos y salarios.

La recaudación obtenida por las retenciones de los Rendimientos de Capital Mobiliario, que recoge las autoliquidaciones de cuatro trimestres de pequeñas empresas, además de las mensuales (diciembre-08/noviembre-09) de grandes empresas, disminuye en un -14,7%, con lo que se interrumpe bruscamente la trayectoria ascendente seguida por este apartado en los últimos años.

En efecto, después de varios años de descenso continuo de la recaudación de este apartado tributario, motivado por la aprobación de algunos cambios a la baja en la normativa tributaria foral, así como por el fuerte descenso de los tipos de interés, a partir de 2005 se encadenan cuatro ejercicios seguidos de incremento interanual, en los que se triplica la recaudación, que al cierre de 2008 marcaba una cifra récord.

Pero en 2009, este apartado vuelve a experimentar una baja recaudatoria, registrando durante todo el ejercicio tasas interanuales negativas, que alcanzan su peor cota al cierre del mismo con un -14,7%, tasa que en el caso de Álava se reduce hasta un -6,6%.

En cuanto a la otra variable importante que afecta a la recaudación de este apartado, los dividendos, su nivel sólo parece haberse mantenido en las grandes empresas del IBEX, a pesar del descenso de beneficios, pero alguna de las más fuertes ha sustituido el pago de dividendos por una ampliación de capital liberada, que no es objeto de retención, a lo que hay que añadir los menores e incluso nulos dividendos de otras muchas empresas no cotizadas en bolsa.

Desgraciadamente, hasta principios de 2010 no se dejará notar en la recaudación la incidencia del adelanto en el pago de dividendos producidos en el pasado mes de diciembre, estrategia a la que se han apuntado de forma masiva las empresas que tradicionalmente no repartían su dividendo hasta mediados de enero, y que en esta ocasión van a provocar dos o tres puntos de ahorro en impuestos para sus accionistas, que así evitarán la subida del tipo de retención aplicable a estos rendimientos a

atxikipen-tasaren igoera.

Kapital Higiezinaren Errendimenduen gaineko atxikipenak jasotzen dituen atala da, 2009ko itxieran, zerga-bilketa gehitzea lortu duen gutxienetako bat, bai eta zerga-bilketan urte arteko atzerapenik ezagutu ez duen atal bakarra ere. Gainera, atal horren goranzko ibilbideak bultzada berezi bat bizi izan du azken hiru ekitaldietan: 2007an, tasaren igoeragatik, % 15etik % 18ra igaro baitzen, eta 2008an eta 2009an neurri txikiagoan, Bizkaian salbuespen esanguratsu bat ezabatu delako atxikitze eta ordaintzeko betebeharretik, hango erregulazioa Araban eta Gipuzkoan indarrean zegoenarekin parekatu baitzen.

2009ko itxieran, % 13,4ra moteldu du hazkundera Euskal Autonomia Erkidego mailan; izan ere, Araban zein Gipuzkoan iristen den urte arteko tasa ia ez da iristen zortzi hamarrenetara, hiriko higiezinak errentan edo azpierrean jartzearen ondoriozko errendimenduak zergapetzen dituen figura honetan.

Oso desberdina da ondarezko irabazien gaineko atxikipenen bilketa-bilakaera. Atal horrek, 1999tik, aurrezteko modu desberdinen arteko neutraltasun fiskal handiagoa lortzeko, Inbertsio Kolektiboan Erakundeen akzio edo parte-hartzeen transmisioan sortutako irabaziak zergapetzea amaitu zenetik, gorabehera handiak eta etengabeak jasan ditu ekitaldi bakoitzaren amaieretan. Atxikipen horiek honako zerga hauen bidezko konturako diru-sarrerak dira: PFEZ, Sozietateen gaineko Zerga eta Ez-egoiliarren Errentaren gaineko Zerga. Hala ere, aitoren-eredu bakarra dagoenez, foru-aldundiek erdibana ari dira banatzen bildutako dirua, PFEZren eta Sozietateen gaineko Zergaren artean.

Ekitaldiaren amaieran, atal horretako zerga-bilketa 35 milioi eurokoa da. Zenbateko hori gainditu da aurretik hainbat ekitalditan, eta urte arteko % -56,3 hartzen du. Tasa hori mantendu egin da urte osoan zehar, eta hartatik ez oso urrun iritsi dira, ekitaldiaren itxieran, hiru foru-aldundiak, eta hori inbertsio-funtsen ezabapenetatik gehientsuenen ondorio diren galeren erakusgarri da.

Ordainketa zatikatuen atalean, enpresa-,

partir del 1 de enero de 2010.

El apartado que recoge las retenciones sobre los Rendimientos del Capital Inmobiliario es uno de los pocos que al cierre de 2009 ha logrado incrementar su recaudación y el único que no ha conocido un retroceso interanual en su recaudación. Además, su trayectoria ascendente ha vivido un empuje especial en los tres últimos ejercicios: en 2007 por la subida del tipo, que pasaba del 15% al 18%, y en 2008 y 2009 en menor medida, por la supresión en Bizkaia de una significativa excepción a la obligación de retener e ingresar, con lo que se equiparaba su regulación a la que ya estaba vigente en Álava y en Gipuzkoa.

Al cierre de 2009 ha moderado su crecimiento a un 13,4% a nivel de la Comunidad Autónoma de Euskadi, y es que la tasa interanual a la que se llega tanto en Álava como en Gipuzkoa apenas llega a ocho décimas, en esta figura que grava los rendimientos procedentes del arrendamiento o subarrendamiento de inmuebles urbanos.

Muy diferente es la evolución recaudatoria de las retenciones sobre las Ganancias Patrimoniales, que desde 1999 con el fin de gravar las ganancias generadas en la transmisión de acciones o participaciones de las Instituciones de Inversión Colectiva, ha soportado fuertes y constantes vaivenes en los cierres de cada ejercicio. Estas retenciones suponen un ingreso a cuenta por cualquiera de estos impuestos: IRPF, Impuesto sobre Sociedades e Impuesto sobre la Renta de No Residentes. Ahora bien, dado que el modelo de declaración es único, las Diputaciones Forales distribuyen el importe recaudado al cincuenta por ciento entre el IRPF y el Impuesto sobre Sociedades.

Al cierre del ejercicio la recaudación de este apartado es de 35 millones de euros, importe que ya ha sido superado en varios ejercicios y que supone un -56,3% interanual, tasa que se ha mantenido con muy pocas variaciones a lo largo de todo el año y no muy lejos de la cual han llegado al cierre del ejercicio las tres Diputaciones Forales, reflejo de las pérdidas resultantes en la mayor parte de las cancelaciones de los fondos de inversión.

En el apartado de Pagos fraccionados se

lanbide- eta arte-jarduerak gauzatzen dituzten pertsona fisikoen diru-sartzeetatik, PFEZren konturako ordainketa moduan, bildutako zenbatekoa jasotzen da, zerga horien errendimendu garbia zehazteko modalitatea edozein delarik ere: zenbatespen zuzenekoa edo zenbatespen objektiboa.

Izan ere, hiru hilean behin, zergadun horiek beren ordainketak egiten dituzte, hiruhileko horretako errendimendu garbiaren arabera, edo azkenurreko ekitaldi itxiko errendimendu garbiaren arabera, eta, ondoren, PFEZren aitortzea egiten dutenean, konturako ordainketa horiek kenduko dituzte. Aitortze guztietatik, erdiek baino ez dute izaten zeinu, indize edo moduluen bidezko zenbatespen objektibora atxikitze aukera, betiere diru-sarreretak eta enplegatu-kopururako ezartzen diren parametroak gainditzen ez badituzte eta araudian tipifikatutako jarduerak gauzatzen badituzte.

Atal honek, betiere, bilketa bide nahiko goranzkoa izan du, aitortze berrien altak bultzatuta; baina, aldi berean, aitortze batzuen galerak balaztatua. Izan ere, aitortze batzuk autonomoen taldeetako taldera pasatzen ari bide dira.

Enpresaburu eta profesioetik datorren zerga-bilketaren ibilbide hedakor horrek zeinuz aldatu zuen 2008an. Urte horretan, ekitaldiaren erdialdera iritsi ondoren, zenbaki gorritan sartu zen zerga-bilketa, eta hori bat etorri da 400 euroren kenketa aurreratua indarrean sartzearekin. Neurri hori, hain zuzen ere, jardura ekonomikoa bultzatzeko neurri gisa sartu zen.

2009an, ekitaldi oso batean 400 euroren kenketak eragindako zerga-bilketa kontabilizatu da. Urte horren amaieran, bi puntu gehiago sakondu da hiru lurralde historikoetako bilketa-atzerapenean. Lurralde historikoen guztizko bildua maila zertxobait txikiago batera iritsi da, duela lau urtekoaren aldean.

Bigarren urtez jarraian, kuota diferentzial garbia izan da zergan egin diren arau-aldaketek gehien zigortu duten atala, bereziki zergaduneko urteko 400 euroren kenketa onartzeetatik (kenketa hori kuota osoan egin da).

recoge la recaudación procedente de los ingresos que, como pagos a cuenta del IRPF, han efectuado las personas físicas que ejercen actividades empresariales, profesionales y artísticas, cualquiera que sea la modalidad de determinación de su rendimiento neto: estimación directa o estimación objetiva.

En efecto, trimestralmente estos contribuyentes han ingresado sus pagos, en base al rendimiento neto del trimestre, o según el rendimiento neto del penúltimo ejercicio cerrado, y posteriormente, cuando hagan su declaración de IRPF, deducirán estos pagos a cuenta. Del total de declarantes, sólo en torno a la mitad suelen tener opción a acogerse a la estimación objetiva por signos, índices o módulos, una vez que no sobrepasen los parámetros establecidos de ingresos y números de empleados y que ejerzan actividades tipificadas en la normativa.

Este apartado ha seguido siempre una senda recaudatoria moderadamente ascendente, impulsado por el alta de nuevos declarantes, pero también lastrado por el posible transvase de declarantes desde el grupo de autónomos al de sociedades.

Esta marcha expansiva de la recaudación proveniente de los pagos de empresarios y profesionales cambiaba de signo en 2008, en el que una vez pasado el ecuador del ejercicio entraba en números rojos, coincidiendo con la entrada en vigor de la deducción anticipada de 400 euros, introducida como medida de impulso a la actividad económica.

Al cierre de 2009, en el que se ha contabilizado una recaudación afectada durante un ejercicio completo por la deducción de 400 euros, se ha profundizado dos puntos más en el retroceso recaudatorio en los tres Territorios Históricos, cuyo total recaudado se sitúa en un nivel ligeramente inferior al de hace cuatro años.

Por segundo año consecutivo la Cuota diferencial neta ha resultado ser el apartado más castigado por los cambios normativos del impuesto, en especial por la aprobación de la deducción en cuota íntegra de los 400 euros anuales por contribuyente.

Errenta-08 kanpaina hasi zenetik, bestalde, zerga-atal honek bilakaera negatiboa izan du hiru lurralde historikoetan; izan ere, itxi berri den ekitaldian, foru-aldundiak 2008an baino diru-sarrera gutxiago jasotzen aritu dira, askoz gehiago itzultzen. Hori da ekitaldi-itxierako egoera. Joera hori, gainera, areagotu egin da azaroko datuekin, dirua sartzeko modalitate hori aukera zuten zergadunen aitorten positiboei buruzko Errenta-08ko kuota % 40 atzeratua kontabilizatu ondoren. Modalitate hori aukeratzeko epea azaroaren 10ean amaitu zen, eta 117 milioiren diru-sarrerak eskaini zituen, 2008ko azaroan baino % 22 inguru gutxiago.

A partir del comienzo de la campaña de la Renta-08 este apartado ha evolucionado negativamente en los tres Territorios Históricos, ya que en el recién cerrado ejercicio las Diputaciones Forales han estado recibiendo menos ingresos que en 2008 y devolviendo bastante más. Esta tendencia se ha acentuado en noviembre, una vez contabilizado el 40% aplazado de la Renta-08, relativo a las declaraciones positivas de aquellos contribuyentes que se acogieron a esta modalidad de ingreso, cuyo plazo finalizó al 10 de noviembre y que arroja unos ingresos de 117 millones de euros, en torno a un 22% menos que en noviembre-08.

PFEZ / IRPF			
Kuota Diferenzial Garbia / Cuota Diferencial Neta			
Diru-Bilketaren Bilakaera / Evolución de la Recaudación			
	2009	2008	% 09/08
Diru-bilketa osoa eta hondakinak Recaudación íntegra y residuos	412.586	530.721	-22,3
Itzulketak / Devoluciones	-1.188.755	-991.383	19,9
Diru-bilketa likidoa / Recaudación líquida	-776.169	-460.662	68,5

Kanpaina honetan berriro igo da foru-aldundiek alde aurretik egindako eta zergadunei bidalitako aitortzen kopurua, bai eta -hori ere igo egin da- beren foru-aldundiak proposatu dien likidazioa eta itzulketa onartu dituzten zergadunen ehunekoa ere, eta haiek izan dira lehenak kobratzen, inolako kudeaketarik egin gabe.

De nuevo en esta campaña ha aumentado el número de declaraciones realizadas con carácter previo realizadas por las Diputaciones Forales y enviadas a los contribuyentes que han aceptado la liquidación y la devolución propuesta por su Diputación Foral, que han sido los primeros en cobrar sin hacer gestión alguna.

Ondorioz, kuota diferenzialaren bidezko itxieran, Euskal Autonomia Erkidegoaren mailan, % -68,5eko tasa jasan du zerga horrek: emaitzarik onena Araban lortu da (% -23,3), hain zuzen ere, lurralde horretan igo baitira gutxien itzulketak errentako kanpainan eta lurralde horretan baino ez baitira gehitu diru-sarrerak, Errenta-08n aitortutako eragiketa-kopuru txiki batetik ondorioztatutako gainbalio handi batzuei esker.

En consecuencia, el cierre por Cuota diferencial neta a nivel de la Comunidad Autónoma de Euskadi soporta una tasa del -68,5%, con el mejor resultado para Álava, el -23,3%, que es el Territorio Histórico donde menos han aumentado las devoluciones en la campaña de renta y el único que ha visto incrementarse sus ingresos, gracias a importantes plusvalías derivadas de un número reducido de operaciones declaradas en la Renta-08.

	2008KO ERRENTA / RENTA 2008				2007
	ARABA ÁLAVA	BIZKAIA	GIPUZKOA	EUSKAL AE C.A. EUSKADI	EUSKAL AE C.A. EUSKADI
Sarrerak / Ingresos	56.100	188.300	117.800	362.200	468.900
Itzulketak / Devoluciones	-175.400	-594.800	-391.100	-1.161.300	-965.700
GUZTIRA / TOTAL	-119.300	-406.500	-273.300	-799.100	-496.800

2. Sozietateen gaineko Zerga

Foru-aldundiek, Sozietateen gaineko zergagatik, 1.232 milioi euroren bilketa formalizatu zuten, eta horrek esan nahi du aurreko urtean baino 461 milioi euro gutxiago bildu direla, hau da, % -27,2ko urte arteko tasa, emaitzarik txarrena zerga itunduen panelaren barruko zerga nagusien artean, hain zuzen ere.

Zerga honen bilakaera, logikoa denez, bere osagai garrantzitsuenaren portaera negatiboak baldintzatzen du, hau da, kuota diferentzial garbiarenak, eta hiru lurralde historikoetan oso bilakaera negatiboa izan du horrek.

Dena dela, urteko likidazioek izan duten murriztapen handiak berdindu egin dira nolabait zergaren gainerako ataletan lortu den emaitzaren bidez. Atal horietatik, nahiz eta bakarrik kapital higiezinaren errendimenduek lortu duten bilakaera positiboa izatea, osotasunean lau puntutik gorako beherapena eragin dute Sozietateen gaineko Zergaren guztizko zerga-bilketaren tasa negatiboan.

2. Impuesto sobre Sociedades

Las Diputaciones Forales han formalizado por el Impuesto sobre Sociedades al cierre del ejercicio una recaudación de 1.232 millones de euros, lo que supone 461 millones de euros menos que en el año anterior, esto es, una tasa interanual del -27,2%, por segundo año consecutivo el resultado más negativo de entre los grandes impuestos dentro del panel de tributos concertados.

Lógicamente, la evolución de este impuesto está condicionada por el desfavorable comportamiento del más importante de sus componentes, la Cuota diferencial neta, que evoluciona muy negativamente en los tres Territorios Históricos.

Ahora bien, la fuerte reducción soportada por las liquidaciones anuales se ve ligeramente compensado por el resultado registrado en los demás apartados del impuesto, de los que aunque sólo los rendimientos del Capital Inmobiliario evolucionan positivamente, en su conjunto provocan una rebaja de más de cuatro puntos en la tasa negativa de la recaudación total del Impuesto sobre Sociedades.

SOZIETATEEN GAINEKO ZERGA / IMPUESTO SOBRE SOCIEDADES

	Diru-bilketa Recaudación 000€	Gehikuntza Incremento
1999	828.245	11,3%
2000	905.240	9,3%
2001	965.244	6,6%
2002	1.037.943	7,5%
2003	1.039.213	0,1%
2004	1.139.509	9,7%
2005	1.440.377	26,4%
2006	1.692.381	17,5%
2007	2.034.171	20,2%
2008	1.692.233	-16,8%
2009	1.231.686	-27,2%

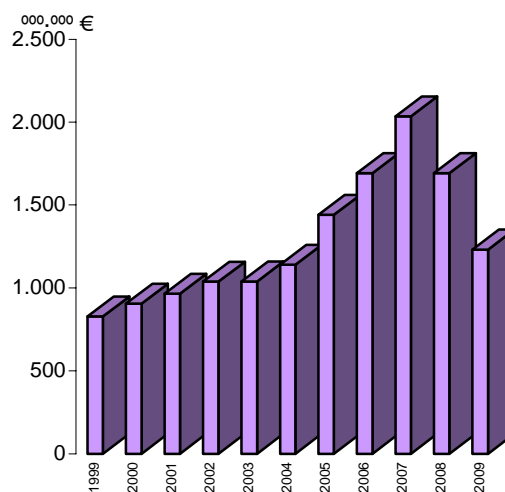
KOADROA / CUADRO IV.76

2009ren itxieran, kuota diferentzial garbiaren zerga-bilketak % 31,6ko beherapena jasan zuen.

Kasu honetan, zerga-bilketaren jaitsierak ez du zerikusirik zergaren foru-araudian izan diren aldaketekin. 2009an, gure erkidegoko enpresek 2008ko ekitaldiari buruzko autoliquidazioak aurkeztu zituzten, aurreko ekitaldiko araudi bera aplikatuz; beraz, araudi hori aplikatu zen, monetaren balio-galtzearen ohiko egunerapen zuzentzaileak kenduta.

Dena dela, zerga horren bidez zergak ordaintzen dituzten enpresen % 3 inguruk araudi erkidea aplikatzen dute. Horrek esan nahi 2009ko erdialdean aurkeztutako urteko autoliquidazioak, 2008ko ekitaldiari buruzkoak, lehenengo aldiz % 30eko tasa orokor behartuan kalkulatuak direla. Zergaren azken erreformaren bigarren faserako onartu zen tasa hori.

Araubide erkidea aplikatzen duten sozietateek egiten dituzten apiril, urri eta abenduko ordainketa zatikatuei dagokienez, zerga horren bidezko foru-aldundien zerga-bilketan eragin txikia arren, % 12,9ko urte arteko igoera jasan dute ordainketa zatikatu horiek. Urriko ordainketan –bereziki, Gipuzkoan, eta batez ere, Bizkaian–, enpresa-kopuru murrizt batetik, aurreko ekitaldian aurkeztutakoak baino zenbateko askoz handiagoko



GRAFIKOA / GRÁFICO IV.30

Al cierre de 2009, la recaudación de la Cuota diferencial neta experimentó una disminución del 31,6%.

En este caso, el descenso recaudatorio nada tiene que ver con modificaciones en la normativa foral tributaria del Impuesto. En 2009, las empresas vascas presentaron sus autoliquidaciones relativas al ejercicio económico de 2008, aplicando la misma normativa que en el ejercicio anterior, salvo las habituales actualizaciones correctoras de la depreciación monetaria.

Ahora bien, en torno a un 3% de las empresas que tributan por este impuesto, aplican normativa común. Esto significa que las autoliquidaciones anuales presentadas a mediados de 2009, relativas al ejercicio 2008, se han calculado por primera vez al tipo general rebajado del 30%, aprobado para la segunda fase de la última reforma del impuesto.

En cuanto a los pagos fraccionados de abril, octubre y diciembre, realizados por las sociedades que aplican la normativa común, de poca incidencia en la recaudación de las Diputaciones Forales por este impuesto, experimentan un aumento interanual del 12,9%. En el pago de octubre, especialmente en Gipuzkoa y sobre todo Bizkaia, se han recibido de un número reducido de empresas, pagos por mucho más importe que el

ordainketak jaso dira.

Emaitza itzulketen gehikuntza bat da, eta urte arteko aldirian % 25,1 jaitsi diren diru-sarrera batzuk, enpresa zergadunen emaitza-kontuen okerragotze argi baten erakusgarri, emaitza horiek horixe erakusten baitute.

presentado en el ejercicio anterior.

El resultado es un incremento de las devoluciones y unos ingresos que disminuyen interanualmente en un 25,1%, reflejo del claro empeoramiento de las cuentas de resultados de las empresas contribuyentes.

SOZIJATEEN GAINEKO ZERGA / IMPUESTO SOBRE SOCIEDADES			
DIRU-BILKETAREN BILAKAERA / EVOLUCIÓN DE LA RECAUDACIÓN			
	2009	2008	% 09/08
Diru-bilketa osoa eta hondakinak Recaudación íntegra y residuos	1.112.015	1.485.185	-25,1
Itzulketak / Devoluciones	-244.471	-215.943	13,2
Diru-bilketa likidoa / Recaudación líquida	867.544	1.269.242	-31,6

KOADROA / CUADRO IV.77

Itxiera hori bat dator, oro har, aurreko ekitaldian iritsi ziren emaitzekin, nahiz eta emaitza horien okerragotze bat ekarri duten. Horri lagundu dio, zalantzarik gabe, likidez arazoak dituzten enpresei eman zaizkien luzamenduak igotzearekin. Haien zenbatekoa % 50 inguru gehitu da 2009an, eta horrek negatibotasuneko bi puntu gehiago ekarri ditu ondoriozko urte arteko tasan, kuota diferentzial garbiari buruz, itxi berri den ekitaldi honetan.

Azken batean, zerga horren kuota diferentzial garbiak galera jasan du bi urtez jarraian (galera larriko bi urte pilatu dira), eta horrek 2002ko ekitaldia ixtean lortu zen zerga-bilketa mailan jartzen du kuota hori.

Atal honetako bilketak zergaren guztizko bilketaren % 70 inguru hartzen du, eta bere bilakaeran lurralde historiko bakoitzean berezitasun batzuk izan zituen, baina guztiek izan zuten bilakaera oso negatiboa, eta bakoitzaren aurrekontu-sabaitik hainbat puntutara geratu da.

Bizkaian, kuota diferentzial garbiaren ondoriozko zerga-bilketak emaitza negatibo txikiagoa izan du (% -23,8). Itzulketak gutxiagotzea lortu duen lurralde historiko bakarra da, nahiz eta kontuan izan behar den, aurreko ekitaldikoan aldean, doblea baino gehiago itzuli zela, batez ere enpresa

Este cierre está en línea con los resultados a los que se llegaba en el ejercicio anterior, si bien suponen un empeoramiento de los mismos. A ello ha contribuido, sin duda, el aumento de los aplazamientos concedidos a las empresas con problemas de liquidez, cuyo importe se ha incrementado en 2009 en torno a un 50%, lo que ha supuesto dos puntos más de negatividad en la tasa interanual resultante para la Cuota diferencial neta en el recién cerrado ejercicio.

En definitiva, se encadenan dos años consecutivos en los que la Cuota diferencial neta del impuesto sufre una fuerte pérdida, lo que la sitúa en el nivel recaudatorio con el que se cerraba el ejercicio de 2002.

La evolución de este apartado, cuya recaudación supone en torno al 70% de la recaudación total del impuesto, presenta algunas particularidades para cada uno de los Territorios Históricos, si bien en todos ellos evoluciona muy negativamente y se queda a varios puntos de su techo presupuestario respectivo.

En Bizkaia, la recaudación derivada de la Cuota diferencial neta registra un resultado negativo menor, el -23,8%. Es el único Territorio Histórico que logra disminuir sus devoluciones, si bien hay que tener en cuenta que en 2008 se devolvió más que el doble que en el ejercicio anterior, como

esanguratsu batzuetan eragiketa-bolumenak izandako murrizketaren ondorioz, enpresa horiek aurretik egindako konturako ordainketa altuak berreskuratu baitituzte autoliquidazioetan.

Handiagoa da Arabako Foru Aldundiak jasan duen urte arteko jaitsiera (% -27,3). Lurralde horretan jaitsi dira gutxien diru-sarrerak eta han hazi dira gehien, urte arteko aldian, itzulketak.

Azkenik, Gipuzkoako Lurralde Historikoan gertatu da diru-sarreren atzerapenik handiena (% -34,8), eta horrek, itzulketen hedapen altuari lotuta, atal honetako zerga-bilketa garbiko tasa % -47,8raino bultzatzen du.

Gainerako ataletan kontabilizatutako zerga-bilketa txertatzeak –haietatik, bakarrik kapital higiezinaren errendimenduen gaineko atxikipenek izan dute bilakaera positiboa– zertxobait makillatzen du zergaren guztizko emaitza (4 puntu portzentual); beraz, zerga horrek areagotu egin du aurreko ekitaldiko bilketa-jaitsiera eta oraindik ere aurrekontu-partidaren azpitik geratzen da.

Hortaz, Sozietateen gaineko Zergaren guztizkoak % -27,2ko urte arteko aldakuntza izan du. 2008an, % -16,8 izan zen, eta hori 1993ko eta 1994ko ekitaldietan baino ez zen gertatu. Urte horietan, zerga horren bidezko bilketak atzerapen bat jasan zuen, honako bi faktore hauen ondorioz: alde batetik, krisi ekonomikoak enpresen emaitza-kontuetan izan duen eraginagatik, eta, bestetik, foru-aldundiek euskal enpresen lehiakortasuna hobetzeko eta enplegua sustatzeko onartu dituzten arau arloko neurrien ondorioengatik. Horiek direla eta, zerga horrek bilketa-pisua galdu zuen eta protagonismo handiagoa eskuratu zuen politika ekonomikoaren tresna gisa.

Enpresen emaitza oneko ia hamarkada etengabe baten ondoren, egoera erabat aldatu zen 2007ko ekitaldi ekonomikotik aurrera; izan ere, urte horren azken zatian, enpresak jada nabaritzen hasiak ziren jarduera ekonomikoaren narriaduraren lehenengo zantzuak, eta adierazle makroekonomiko esanguratsu batzuetan ere islatu da, eta bilketa-atzerapen handi batean amaitu da 2008ko ekitaldian.

consecuencia básicamente de la reducción del volumen de operaciones en empresas significativas, que en las autoliquidaciones anuales recuperaban los altos pagos a cuenta desembolsados anteriormente.

Mayor es la bajada interanual soportada por la Diputación Foral de Álava, el -27,3%. En este territorio es donde menos han bajado los ingresos y donde más han crecido, interanualmente, las devoluciones.

Finalmente, en el Territorio Histórico de Gipuzkoa se registra el mayor retroceso de los ingresos, el -34,8%, lo que unido a la elevada expansión de las devoluciones empuja la tasa de la recaudación neta de este apartado hasta un -47,8%.

La incorporación de la recaudación contabilizada en los demás apartados, de los que sólo evolucionan positivamente las retenciones sobre los rendimientos del capital inmobiliario, maquilla en poco más de cuatro puntos porcentuales el resultado total del impuesto, que intensifica su caída recaudatoria del ejercicio anterior y se queda aún por debajo de su partida presupuestaria.

Así pues, el total del Impuesto sobre Sociedades se anota una variación interanual del -27,2%. En 2008 fue el -16,8%, lo que sólo había sucedido en los ejercicios 1993 y 1994, en los que la recaudación por este impuesto soportaba un retroceso recaudatorio como consecuencia no sólo del impacto en las cuentas de resultados de las empresas por la crisis económica, sino también de los efectos de las medidas normativas aprobadas por las Diputaciones Forales a fin de mejorar la competitividad de las empresas vascas y fomentar el empleo, en un impuesto que así cedía peso recaudatorio y adquiría mayor protagonismo como instrumento de política económica.

Después de casi una década ininterrumpida de buenos resultados empresariales, la situación cambia a partir del ejercicio económico de 2007, en cuyo tramo final las empresas ya empiezan a acusar los primeros síntomas de deterioro de la actividad económica, reflejada también en significativos indicadores macroeconómicos, desembocando en un importante retroceso recaudatorio en el ejercicio de 2008.

3. Balio Erantsiaren gaineko Zerga

2008ko urrian 2009rako diru-sarreraren aurreikuspenak prestatu zirenean, zenbatetsi zen kudeaketa propioko BEZarengatik zerga-bilketa % 7ren azpitik haziko zela edo kopuru horren zertxobait azpitik, eta euskal ekonomiarako kopuru nominaletan eta kopuru errealetan aurreikusten zen hazkunde-tasen erdi-puntuaren kokatu zen.

Desazelerazio orokortuko agertoki baten aurrean, zenbatetsi zen euskal ekonomiak bere hazkunde-erritmoa moteltzen jarraituko zuela eta BEZaren bidezko zerga-bilketak ere moteltze bat izango zuela bere sarrera-erritmoan, etxeguneen kontsumoan eta etxebizitzaren erosketan izango zen atzerapenaren ondorioz, baina hori itzulketan ere izango zen moteltzeak berdinduko zuela, euskal produktuen bezero nagusien ekonomietako portaera ahularekin bat etorrira.

Bada, 2009ko ekitaldian zehar, abagune ekonomiari eta BEZaren bidezko zerga-bilketari buruzko iragapen txarrenak baieztatu egin dira, eta Euskal Autonomia Erkidegoan zein Estatuko gainerako erkidegoetan, zenbaki gorritan murgilduta igaro da urtea, honako hauen eraginez: zergari lotutako azken gastuaren atzerapena, itzulketa-sistemaren aldaketa eta luzamenduak ematearen igoera.

BEZERako, kontsumoaren eta ondasunen produkzioaren benetako neurgailurako, guztizko emaitza zera da: bigarren aldiz, 1986an indarrean sartu zenetik, bilketa-atzerapen bat jasan du, 2009ko itxieran 3.528 milioi euroko zerga-bilketa kontabilizatu baitu, eta horrek esan nahi du:

- % -17,3ko urte arteko tasa zergaren multzorako.
- Aurrekontuaren gauzatze-maila % 70,7koa izan zen.
- Zeharkako Zergen eta Itundutako Zerga bidezko zerga-bilketa osoaren % 66,6 eta % 32,7 izan zen, hurrenez hurren.

BEZaren bidezko guztizko bilketa, bestalde, birritan baino ez da gehitu (hala nola 2001ko eta 2002ko itxieran) euskal Barne Produktu Gordin nominala gehitu denaren azpitik,

3. Impuesto sobre el Valor Añadido

Cuando en octubre de 2008 se elaboraban las previsiones de ingresos para 2009 se estimaba que la recaudación por IVA Gestión propia creciese ligeramente por debajo del 3%, situándose en el punto medio de los crecimientos previstos para la economía vasca en términos nominales y en términos reales.

Ante un escenario de desaceleración generalizada, se estimaba que la economía vasca continuaría moderando su ritmo de crecimiento y que la recaudación por IVA soportaría una ralentización en su ritmo de ingresos, derivada del retroceso en el consumo de los hogares y en la compra de viviendas, que se vería compensada por una ralentización también de las devoluciones, en consonancia con el débil comportamiento de las economías de los principales clientes de los productos vascos.

Pues bien, a lo largo del ejercicio 2009 se han confirmado los peores augurios sobre la coyuntura económica y la recaudación por IVA, que tanto en la Comunidad Autónoma de Euskadi como en el resto del Estado, ha transcurrido inmersa en números rojos, impactada por el retroceso del gasto final sujeto al impuesto, la modificación del sistema de devoluciones y el aumento en la concesión de aplazamientos.

El resultado total para el IVA, auténtico termómetro del consumo y de la producción de bienes, es que por segunda vez desde su entrada en vigor en 1986, soporta un retroceso recaudatorio, al contabilizar al cierre de 2009 una recaudación de 3.528 millones de euros lo que supone:

- Una tasa interanual del -17,3% para el conjunto del impuesto.
- Un grado de ejecución del Presupuesto del 70,7%.
- El 66,6% y el 32,7% de los Impuestos Indirectos y de la recaudación total por Tributos Concertados, respectivamente.

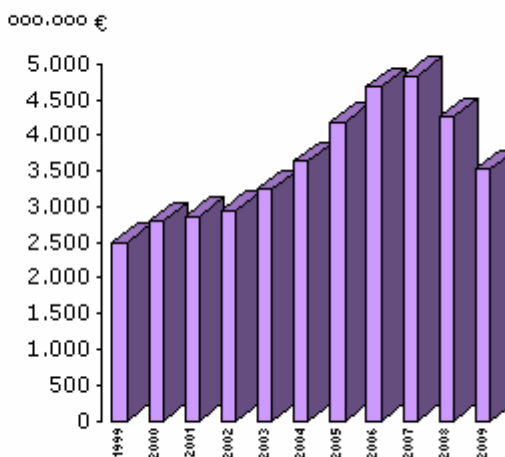
Sólo en contadas ocasiones, como por ejemplo al cierre de 2001 y 2002, la recaudación total por IVA se ha incrementado por debajo de cómo lo ha hecho PIB nominal

baina, 2009ko itxierarekin, emaitza txarreko hiru ekitaldi pilatu dira jarraian; izan ere, hiru urte horietan, zerga-bilketa gure erkidegoko ekonomia bilakatu denaren oso azpitik bilakatu da.

vasco, pero con el cierre de 2009 se encadenan tres ejercicios seguidos en los que la recaudación ha evolucionado muy por debajo de cómo lo ha hecho la economía vasca.

BALIO ERANTSIAREN ZERGA / IMPUESTO SOBRE EL VALOR AÑADIDO

	Diru-bilketa Recaudación ∞∞€	Gehikuntza Incremento
1999	2.503.211	12,9%
2000	2.791.382	11,5%
2001	2.866.762	2,7%
2002	2.948.845	2,9%
2003	3.252.417	10,3%
2004	3.646.033	12,1%
2005	4.186.342	14,8%
2006	4.673.824	11,6%
2007	4.837.429	3,5%
2008	4.265.486	-11,7%
2009	3.528.205	-17,3%



KOADROA / CUADRO IV.78

GRAFIKOA / GRÁFICO IV.31

BEZ Kudeaketa propioari dagokionez, foru-aldundien zerga-bilketak, 2008an zehar, kontsumo pribatuaren galdaldia nabaritu du, eta ekitaldiko abuztuan tasa negatibotan sartu da. Dena dela, 2007ko azkeneko zatian desazelerazio-zantzuak erakusten hasia zen atal hori. Tasa negatibo horiek mantendu eta are areagotu egin dira 2009ko hirugarren hiruhilekoan, non urte arteko aldakuntza % 29ren inguruan kokatzera iritsi baitzen, nahiz eta urteko azken zatian leundu egin zen, eta itxieran % -13,0ko tasa erakutsi zuen, aurreko ekitaldiko emaitza baino bakarrik hiru hamarren hobe.

En cuanto al IVA Gestión propia, la recaudación de las Diputaciones Forales, que ya en el último tramo de 2007 comenzó a mostrar síntomas de desaceleración, a lo largo de 2008 acusaba el frenazo del consumo privado, hasta entrar en el mes de agosto de ese ejercicio en tasas negativas que se han mantenido e incluso agudizado en el tercer trimestre de 2009, en el que su variación interanual se llegaba a situar en torno al -29%, si bien en el último tramo del año se suavizaba hasta mostrar al cierre con una tasa del -13,0%, sólo tres décimas mejor que el resultado del ejercicio anterior.

BEZ (Berezko kudeaketa) / IVA (Gestión Propia)

	Diru-bilketa Recaudación 000€	Gehikuntza Incremento	% BPG nominala PIB nominal
1999	1.675.545	11,3%	8,1%
2000	1.750.892	4,5%	7,9%
2001	1.871.897	6,9%	5,5%
2002	1.891.457	1,0%	5,2%
2003	2.088.922	10,4%	6,5%
2004	2.404.733	15,1%	8,3%
2005	2.973.596	23,7%	7,5%
2006	3.464.922	16,5%	7,8%
2007	3.661.087	5,7%	7,6%
2008	3.173.284	-13,3%	3,0%
2009	3.759.294	-13,0%	-3,2%

KOADROA / CUADRO IV.79

Arabak, berriz, BEZ-Kudeaketa propioaren bidezko zerga-bilketa propioaren urte arteko igoera lortu du, barne-doiketa egin aurretik (igoera hori, gainera, % 26,6koa izan da). Lurralde historiko horrek baino ez du lortu horrelako igoera, urte-amaieran Estatuko Ogasunetik jaso zuen aparteko diru-sarrerari esker, Ekonomia Itunaren Arbitraje Batzordearen ebazpena aplikatzeko. Izan ere, zerga-bilketa osoa gehitzeaz gain, atal horrek gutxitu ditu gehien itzulketak, 2008ko abenduaren aldean.

Gipuzkoari dagokionez, hango zerga-bilketa % -14,8ra iritsi da; izan ere, itzulketak zertxobait beheratu diren arren, diru-sarrerak ere atzeratu egin dira, eta portzentaje handiagoan, gainera.

Emaitzarik txarrena, azkenik, Bizkaian izan da, 2008ko abenduan baino % 19,8 gutxiago bildu baitu. Izan ere, diru-sarrerak lurralde historiko horretan beheratu dira gehien, eta hura da BEZagatik aurreko urtean baino gehiago itzuli duen bakarra, nahiz eta kopuru neurritsua izan (% 3,6), Estatuko Zerga Agentziari egin behar izan zaizkion ordainketek eraginda. Izan ere, Bizkaiko Foru Aldundiak haiei aurre egin behar izan die, Ekonomia Itunaren Arbitraje Batzordearen hainbat ebazpen betetzeko. Ordainketa horiek, gainera, BEZaren kuotei eragiten dieten heinean, zerga horren itzulketa gisa kontabilizatzen dira, kontabilitate aldetik.

Baliabideak banatzeko eta ekarpenak zehazteko 2/2007 Legean ezarritakoa eta

Es Álava el único Territorio Histórico que, gracias al ingreso extraordinario recibido a fines de año de la Hacienda estatal, en aplicación de la resolución de la Junta Arbitral del Concierto Económico, consigue antes del ajuste interno un aumento interanual de su recaudación neta por IVA Gestión propia, además del 26,6%, ya que no sólo incrementa su recaudación íntegra sino que además es el que más ha disminuido sus devoluciones respecto a diciembre-08.

En cuanto a Gipuzkoa se refiere, su recaudación registra un -14,8%, ya que a pesar que ha visto decrecer ligeramente las devoluciones, los ingresos también se han retraído y además en un mayor porcentaje.

Finalmente, en Bizkaia se registra el peor de los resultados, al recaudar un 19,8% menos que en diciembre de 2008, y es que en este Territorio Histórico es donde más disminuyen los ingresos y el único que ha devuelto por IVA más que en el ejercicio anterior, si bien se trata de un moderado 3,6% afectado sin duda por los pagos a la Agencia Tributaria a los que esta Diputación Foral ha debido hacer frente en cumplimiento de varias Resoluciones de la Junta Arbitral del Concierto Económico, pagos que en la medida que afecten a cuotas del IVA se computan contablemente como devoluciones de este impuesto.

En aplicación de lo previsto en la Ley 2/2007, de distribución de recursos y determinación

Euskadiko Finantza Publikoetarako Kontseiluak hartutako erabakiak aplikatze aldera, bestalde, hiru hilerik behin, BEZenik bildutakoaren lurralde arteko doiketa egiten da. Emaitzak, doiketa positiboa edo negatiboa izan den, bilketa oso gisa edo itzultako zenbateko gisa kontabilizatu dira, hurrenez hurren. Hona hemen bilketaren emaitza:

	2008	2009
Araba / Alava	164.999.570	-5.530.897
Bizkaia	-394.423.176	-214.037.774
Gipuzkoa	229.423.606	219.568.671

Gauzak horrela, Euskadiko Autonomia Erkidegoari buruzko emaitza bateratuak (abenduaren 31n), urte arteko aldian, % -1,7 aldatzen diren itzulketa batzuk izan ditu, eta hori nahiko salbuespenezkotzat har daiteke, baldin eta aldagai horrek igoera handiak izaten dituela kontuan hartzen bada, harik eta aurreko ekitaldiko maila bikoiztu arte. Logikoa denez, gorakada horretan hainbat faktorek eragin dute, hala nola esportazioen indarrak eta inbertsio-jarduerak enpresa-proiektuetan izan duen bultzada handiagoak edo txikiagoak.

Bigarren aldiz zerga horren ibilbidean –eta, gainera, jarraian– jaitsiera izan da diru-sarrerara osoetan, eta jaitsiera hori aurreko ekitaldikoa baino sakonagoa izan da, % -13,0ko tasa eskaintzen baitu, zerga-bilketa osoari dagokionez. Tasa horrek hiru hamarrenetan baino ez du hobetu aurreko ekitaldiko emaitza, baina lau puntu negatibagoa izan zitekeen, urte-amaieran Estatuko Zerga Agentziaz etorritako aparteko diru-sarrera kontabilizatu izan ez balitz.

de las aportaciones, y de los acuerdos adoptados por el Consejo Vasco de Finanzas Públicas, trimestralmente se ha practicado el ajuste interterritorial a la recaudación por IVA. Los importes resultantes se han contabilizado como recaudación íntegra o como devolución, según que el ajuste haya sido positivo o negativo respectivamente, con el resultado siguiente:

Así las cosas, el resultado consolidado para la Comunidad Autónoma de Euskadi a 31 de diciembre registra unas devoluciones que varían interanualmente en un -1,7%, lo que puede considerarse como bastante excepcional si se tiene en cuenta que habitualmente esta variable suele experimentar fuertes aumentos hasta incluso duplicar el nivel del ejercicio anterior, lógicamente incidida por factores tales como la fuerza de las exportaciones y el mayor o menor empuje de la actividad inversora en proyectos empresariales.

Por segunda vez en la trayectoria de este impuesto y, además de modo consecutivo, se sufre una caída de los ingresos íntegros, más profunda que la del pasado ejercicio, arrojando una tasa del -13,0% para la recaudación neta, tasa que mejora en sólo tres décimas el resultado del ejercicio anterior, y que podía haber sido cuatro puntos más negativa de no haberse contabilizado a fin de año el ingreso extraordinario proveniente de la Agencia Tributaria.

**BALIO ERANTSIAREN ZERGA / IMPUESTO SOBRE EL VALOR AÑADIDO
DIRU-BILKETAREN BILAKAERA / EVOLUCIÓN DE LA RECAUDACIÓN**

000 €

	2009	2008	% 09/08
Diru-bilketa osoa eta hondakinak Recaudación íntegra y residuos	4.600.825	5.046.705	-8,8
Itzulketak / Devoluciones	-1.841.531	-1.873.421	-1,7
Diru-bilketa likidoa / Recaudación líquida	2.759.294	3.173.284	-13,0

KOADROA / CUADRO IV.80

Horrek eten gogorra ekarri du BEZa 2003-2006 aldian izaten ari zen hedapen-ildo

Esto ha supuesto una brusca interrupción de la fuerte senda expansiva que estaba

sendoan; izan ere, urte arteko hazkundera % 16ren gainera izan da, EAEko BPG nominalaren hedapenaren dobletik gorakoa, hain zuzen ere. Izan ere, ordu arte zerga-sarreraren artean zerga hori zen osagairik dinamikoenetarikoa, eta gorabehera horrek, gainera, bat egiten zuen zeharkako zergak orduan izaten ari ziren hedapenarekin, barne-eskariaren indarrak bultzatuta, batetik, eta atxikipen-tauletan beherantz izan diren etengabeko aldaketen eraginez errenta eskuragarriak gora egin izanaren ondorioz, bestetik.

Beraz, 2009an, berriro ere behera egin du BEZaren bilketak. Beharpen horren lehenengo zantzuk 2007ko bigarren erdialdean antzeman ziren, eta baieztatu eta areagotu egin dira ondorengo bi ekitaldietan, non ekonomiaren eta kontsumo pribatuaren hazkunde-erritmoaren uzkurketa nabarmendu baitira, eta faktore horiek erabakigarriak dira zeharkako zergen bilketa-bilakaeran, oro har, eta BEZaren bilketa-bilakaeran, bereziki.

Izan ere, diru-sarrera gordinek sakondu egin dute aurreko ekitaldian jada izandako beharpenean, nahiz eta hori lehenengo aldiz gertatzen ari den zerga honen historian; hori dela eta, azken bi urteetako jaitziera pilatua % 14 ingurukoa izan da, eta hori, jakina, hainbat aldagai ekonomikoren atzerapen-portaeraren isla baino ez da, hala nola kontsumo pribatuarena, etxebizitzaren salmentarena eta inportazioena.

Gainera, enpresa zergapekodunek egin dituzten eskarien orokortzeari erantzunez, foru-aldundiek 2009an BEZaren ordaintetan luzamenduak izateko eman zituzten baimenek % 50ean gainditzen dituzte aurreko ekitaldikoak, eta horrek bi puntutik gora igoarazi du zerga horrek ekitaldiaren itxieran izan duen urte arteko tasaren negatibotasuna.

Era berean, 2009ko zerga-bilketan ere eragina izan du enpresei eman zaien aukerak –BEZaren itzulketa hilean behin jasotzeko aukerak, alegia–, eragiketen izatasuna eta bolumena alde batera utzita, aukera horrek zerga hilean behin likidatzera behartzen baititu.

Eragina izan du zerga-bilketan, era berean, BEZaren zerga-baterakuntzako araubide berezi berria indarrean sartzeak. Araubide

manteniendo el IVA en el período 2003/06, con un crecimiento medio interanual por encima del 16%, más que el doble de la expansión del PIB nominal vasco, lo que convertía a este impuesto en uno de los componentes más dinámicos de los ingresos tributarios, uniéndose así a la expansión general que estaba experimentando la imposición indirecta, impulsada por la fortaleza de la demanda interna y el aumento de la renta disponible por los continuos cambios a la baja de las tablas de retenciones.

Por lo tanto, en 2009 ha caído de nuevo la recaudación del IVA, cuyos primeros indicios ya se detectaban en la segunda mitad de 2007 y se han confirmado y agravado en los dos ejercicios siguientes, en los que se ha acusado la contracción del ritmo de crecimiento de la economía y del consumo privado, factores determinantes de la evolución recaudatoria de la imposición indirecta en general y del IVA en particular.

En efecto, los ingresos brutos han profundizado en la bajada ya registrada en el ejercicio anterior, lo que sucedía por primera vez en la historia de este impuesto, por lo que la caída acumulada en estos dos últimos años ronda el 14%, lo que no es sino un reflejo del comportamiento recesivo de variables económicas tales como el consumo privado, la venta de viviendas y las importaciones.

Además, en respuesta a la generalización de peticiones de las empresas contribuyentes, el importe de los aplazamientos en el pago del IVA concedidos por las Diputaciones Forales en 2009 supera en un 50% el del ejercicio precedente, lo que aumenta en más de dos puntos la negatividad de la tasa interanual de este impuesto al cierre del ejercicio.

Asimismo, la recaudación de 2009 se ha visto afectada con la opción dada a las empresas de recibir mensualmente la devolución del IVA con independencia de la naturaleza y volumen de las operaciones, opción que les obliga a liquidar mensualmente el impuesto.

También habrá incidido en la recaudación el régimen especial de consolidación fiscal del IVA, de aplicación voluntaria para las

berria borondatezko aplikaziokoa da erakunde-talde bat osatzen duten enpresentzat, baina araubide hori jada indarrean zegoen 2008ko urtarriletik, eta, hori dela eta, ez da aldarazten bilketaren homogeneotasuna.

Kupoaren Batzorde Mistoak onartutako akordioaren arabera, foru-aldundiek BEZaren doiketan (Zerga Agentziarekiko eragiketetan) ondorioztatzen diren zenbatekoak hiru hilerik behin sartu eta kontabilizatu dituzte. Zenbateko horien guztizkoa beheratu egin da bosgarren urtez jarraian, nahiz eta oraingoan negatibotasunik altuena iritsi duen, askogatik gainera (% -29,6).

empresas que formen un grupo de entidades, pero este régimen ya estaba en vigor desde enero de 2008, por lo que no se altera la homogeneidad recaudatoria.

De acuerdo con el procedimiento aprobado por la Comisión Mixta de Cupo, las Diputaciones Forales han ingresado y contabilizado trimestralmente los importes resultantes en el Ajuste IVA con la Agencia Tributaria, cuyo total decrece por quinto año consecutivo, si bien en esta ocasión alcanza por mucho su más elevada negatividad, el -29,6%.

ESTATUKO ADMINISTRAZIOAREKIN BEZ EGOKITZAPENA			
AJUSTE IVA CON LA ADMINISTRACIÓN DEL ESTADO			
	Inportazioak Importaciones	Barne eragiketak Op. Interiores	Guztira Total
2008ko Likidazioa / Liquidación 2008	28.109	20.933	49.042
2009ko urtarrila-martxoa / Enero-marzo 2009	91.403	118.833	210.236
2009ko apirila-ekaina / Abril-junio 2009	106.160	38.958	145.118
2009ko uztaila-iraila / Julio-septiembre 2009	101.432	7.209	108.641
2009ko urria-abendua / Octubre-diciembre 2009	103.641	152.233	255.874
GUZTIRA / TOTAL	430.745	338.166	768.911

KOADROA / CUADRO IV.81

Izan ere, 2005-2007 hirurtekoan, foru-aldundiek sartu duten BEZaren doiketa % -1,8 inguruan bilakatu da, urte arteko aldian, nahiz eta BEZaren bidezko estatu mailako zerga-bilketak ez dion utzi hazteari, baina Inportazioak ataleko tasa negatiboekin, atal horrek pisu erlatibo handiagoa baitu doiketaren kalkulan.

2008ko itxieran, BEZaren doiketaren urteko arteko jaitsierak % -7,2 iritsi zuen; izan ere, kasu horretan, doiketaren kalkulan esku hartzen duten osagai guztiek zenbaki gorriak izan zituzten: Inportazioak, Barne-eragiketak eta Nafarroako zerga-bilketa.

Azkenik, 2009ko abenduaren 31n, are gehiago sakondu da foru-aldundiek sartutako doiketaren beherapenean (aurreko urtean baino % 29,6 txikiagoa). Tasa horren inguruan Zerga Agentziak ikusi du nola beheratu den azaroan BEZaren bi ataletako bilketa, eta abendura estrapolatuz, laugarren hiruhilekoko doiketa kalkulatzeko oinarri gisa

En efecto, durante el trienio 2005/07 el Ajuste IVA ingresado por las Diputaciones Forales ha evolucionado interanualmente en torno al -1,8%, a pesar de que la recaudación estatal por IVA no ha dejado de crecer, pero con tasas negativas del apartado de Importaciones, con mayor peso relativo en el cálculo del Ajuste.

Al cierre de 2008 el descenso interanual del Ajuste IVA alcanzaba el -7,2%, y es que en esta ocasión todos los componentes que intervienen en su cálculo registraban números rojos: Importaciones, Operaciones interiores y recaudación de Navarra.

Finalmente, al 31 de diciembre de 2009 se profundiza aún más en la caída del Ajuste ingresado por las Diputaciones Forales, un 29,6% inferior al del ejercicio anterior, tasa en torno a la cual la Agencia Tributaria ha visto disminuir la recaudación de los dos apartados del IVA al mes de noviembre, que, extrapolada a diciembre, sirve de base para el

balio du.

Urtea ongi hasi zen, 2008ko ekitaldiari buruzko doiketaren likidazioak 49 milioi euroko zenbatekoa eskaini baitzuen, Euskal Autonomia Erkidegoaren aldekoa; 2007ko likidazioan, aldiz, zenbateko horren erdi ingurua edo ateratzen zen, Estatuko Administrazioak urte horietan jarraitu zuen kontabilizazio-erritmo desberdinaren ondorioz.

Aldiz, 2009ko urtarril-azaroa aldiari dagokionez, ondorioztatzen den doiketa aurreko ekitaldikoa baino askoz txikiagoa da, neurri handi batean zerga-bilketaren formalizazioan izan den erritmo txikiagoak eragina; baina, batik bat, estatu mailako zerga-bilketak jasan duen bilakaera arras negatiboaren ondorioz.

Horrela gertatzen da BEZ/Inportazioak atalarekin, % 33ko bilketa-galera izan baitu; BEZ/Barne-eragiketak atalean, berriz, nahiz eta enpresa handien portaera hobea daukan atal horrek, urte arteko jaitsiera % 30eraino iritsi da. Tasa hori hamar puntu hobekituko litzateke, baldin eta hileko itzulketaren orokortzearen eraginak, luzamendu handiagoak eta itzulketen aurrerapena deskontatuko balira.

2009ko azaroan, Estatuko Ogasunak BEZaren bidez egindako zerga-bilketaren % 89 formalizatu du, hau da, horrek sarrera txikiago bat dakar foru-aldundientzat 2009ko amaieran, 65 milioi euro ingurukoa, hain zuzen ere.

4. Fabrikazioko Zerga Bereziak

Foru-aldundiek, 2009an, alkoholaren, hidrokarburoen, garagardoaren eta tabakoaren bidez 1.404 milioi euro jaso dituzte guztira, kudeaketa propioan, hau da, 20 milioi euro, aurreko urteko zerga-bilketaren azpitik, eta horrek % -1,4ko tasa negatiboa izan du zerga horien multzorako. Zerga horiek, beste urte batez, gora egin dute zerga-mailan, Europako Batzordearen aldetik maila hori igoarazteko egindako proposamenen haritik, estatu kide guztien artean prezioak bateratzea errazteko eta tabakoaren kontsumoa murrizteko asmoz.

cálculo correspondiente al cuarto trimestre.

Comenzaba bien el año al arrojar la liquidación del Ajuste para el ejercicio de 2008 un importe de 49 millones de euros a favor de la Comunidad Autónoma de Euskadi, mientras que en la liquidación de 2007 resultaba en torno a la mitad de ese importe, como consecuencia del distinto ritmo de contabilización seguido por la Administración del Estado en esos años.

Por el contrario, en cuanto al período enero/noviembre de 2009 se refiere, el ajuste resultante es muy inferior al del ejercicio anterior, en parte incidido por el menor ritmo en la formalización de la recaudación, pero básicamente como consecuencia de la evolución altamente negativa soportada por la recaudación estatal.

Así sucede con el IVA Importaciones, que registra una pérdida recaudatoria del 33%, mientras que en el IVA Operaciones interiores, que cuenta con un mejor comportamiento de las Grandes Empresas, el descenso interanual se sitúa en el 30%, tasa que mejoraría diez puntos si se descontasen los impactos de la generalización de la devolución mensual, los mayores aplazamientos y el adelanto de las devoluciones.

Al mes de noviembre-09 la Hacienda estatal ha formalizado el 89% de la recaudación realizada por IVA, lo que ha supuesto para el cierre 2009 de las Diputaciones Forales un menor ingreso próximo a los 65 millones de euros.

4. Impuestos Especiales de fabricación

En 2009 las Diputaciones Forales han ingresado en gestión propia por Alcohol, Hidrocarburos, Cerveza y Tabaco un total de 1.404 millones de euros, esto es, 20 millones de euros por debajo de la recaudación del año anterior, lo que representa una tasa del -1,4% para el conjunto de estos impuestos, de los que sólo los que gravan el consumo de hidrocarburos y de tabaco han visto elevar su fiscalidad, tal y como se propone desde la Comisión Europea, con el fin de facilitar la convergencia de precios entre los diferentes Estados miembros y de reducir su consumo.

2008an gertatu zen bezala, zerga-bilketa munta txikieneko zerga bereziak izan du portaera onena, garagardoaren kontsumoa zergapetzen duenak (zerga horren bilketa % 7,8ko igoera izan du).

Tabakoaren gaineko Zerga Berezitik datorren zerga-bilketa ere igo egin da 2009an, baina oso modu neurritsuan, eta ekitaldia bost hamarren gainetik bukatu da, aurreko urtearen aldean. Izan ere, nahiz eta zergapetze-tasak % 10 igo diren batez beste 2009an, zerga-bilketa kontsumoaren jaitsiera mailakatua jasaten ari da, honako hauen ondorioz: tabakoaren aurkako legeak gogortzea; prezioen igoera, eta zigarreten kontsumoa tabako xehera aldatu izana (itxura denez, kontsumoa tabako mota horretara aldatu da, aukera merkeagoa delako eta zerga-karga txikiagoa jasaten duelako).

Hidrokarburoen gaineko Zerga Bereziaren bilketako urte arteko tasa, 2009an, ez da irten zenbaki gorrietatik, eta ekitaldia % -2,0 batekin amaitu du, azken hilabetetako zerga-tasen igoerarekin zerbait hobetu izan ondoren: % 7,5 inguru gasolinetarako, eta % 10etik gora, gasolioetarako. Igoera hori ekainaren 13an sartu zen indarrean.

Azkenik, alkohola zergapetzen duen zergak izan du tasa negatiborik altuena 2009an zehar, zenbait kasutan bi digitukoa, eta gorabehera gehien ere zerga horrek izan ditu, eta % -6,7ra iritsi da abenduaren 31n.

Azken emaitza hau da: 1997an foru-aldundiak zerga hauek kudeatzen hasi zirenetik, guztizko zerga-bilketa beheratu egin da bigarren aldiz eta jarraian, 2009ko itxieran.

Zerga horiek guztiak, Elektrizitatearen gaineko Zerga Bereziarekin eta Zenbait Hidrokarburoen Txikizkako Salmentaren gaineko Zergarekin batera, hiru hilerik behin doitzen dira foru-aldundien artean, 2009ko koefiziente horizontalen arabera, eta aldundiek zerga bakoitzaren kudeaketa propioaren bitartez bildutako zenbatekoaren barruan ateratzen diren doiketak kontabilizatzen dituzte, bilketa oso edo itzulketa moduan, honako emaitza honekin:

Al igual que sucedía en 2008, el impuesto especial de menor entidad recaudatoria, el que grava el consumo de cerveza, es el que mejor se ha comportado, con un aumento de la recaudación del 7,8%.

También la recaudación proveniente del Impuesto Especial sobre el Tabaco ha aumentado en 2009, pero muy moderadamente, hasta cerrar el ejercicio cinco décimas por encima del año anterior y es que a pesar de que los tipos de gravamen se han elevado una media del 10% en 2009, la recaudación está acusando el descenso paulatino del consumo, derivado del endurecimiento de las leyes antitabaco, la subida de los precios y el posible traslado del consumo de cigarrillos a la picadura de liar, como alternativa más barata y que soporta menor carga tributaria.

La tasa interanual recaudatoria del Impuesto Especial sobre Hidrocarburos, en 2009 no ha salido de los números rojos, cerrando el ejercicio con un -2,0%, después de haber mejorado en los últimos meses con la subida de los tipos impositivos, en torno a un 7,5% para las gasolinas y en más de un 10% para el gasóleo, entrada en vigor el 13 de junio.

Finalmente, el impuesto que grava el alcohol es el que ha presentado a lo largo de 2009 una tasa negativa más elevada, en ocasiones de dos dígitos, y con mayores altibajos, situándose al 31 de diciembre en un -6,7%.

El resultado final es que desde que en 1997 las Diputaciones Forales comenzaron a gestionar estos impuestos, su recaudación total por segunda vez y de modo consecutivo decrece al cierre de 2009.

Todos estos impuestos, junto con el Impuesto Especial sobre Electricidad y el Impuesto sobre Ventas Minoristas Determinados Hidrocarburos, han sido ajustados trimestralmente según los coeficientes horizontales de 2009 entre las Diputaciones Forales, que contabilizan estos ajustes dentro de la recaudación por gestión propia de cada impuesto, como recaudación íntegra o como devolución, con el resultado siguiente:

Fabrikazio zerga bereziak / 2009 / Impuestos Especiales de Fabricación

∞ €

	ARABA ALAVA	BIZKAIA	GIPUZKOA	EUSKAL AE C.A. EUSKADI
Berezko kudeaketa / Gestión propia				
Alkoh. Erat.k eta Bitartekoak / Alc., Deriv. e Intern.	1.231	261	12.507	13.999
Hidrokarburoak / Hidrocarburos	129.634	900.671	-885	1.029.420
Tabako-motak / Labores del Tabaco	42.572	143.281	169.559	355.412
Garagardoa / Cerveza	373	1.052	4.159	5.584
Elektrizitatea / Electricidad	12.470	31.973	26.893	71.336
Zenbait Hidrok.ren txikiz. salment.g/ zerga l. s/ Ventas Minoristas determinados Hidrocarburos	11.028	18.143	22.265	51.436
Berezko kudeaketa, Guztira / Total Gestión propia	197.308	1.095.381	234.498	1.527.187
Egokitzapenak / Ajustes				
apirila / abril	20.073	-89.698	69.625	
uztaila / julio	16.259	-83.218	66.959	
urria / octubre	16.614	-86.628	70.014	
abendua / diciembre	7.993	-73.160	65.167	
Egokitzapenak Guztira / Total Ajustes	60.939	-332.704	271.765	
GUZTIRA / TOTAL	258.247	762.677	506.263	1.527.187
Portzentajezko egitura Distribución porcentual	16,91%	49,94%	33,15%	

KOADROA / CUADRO IV.82

Era berean, Estatuko Administrazioarekiko doiketak hiru hileri behin aplikatu dira, eta 114,5 milioi euroko zenbateko negatiboa ateratzen da, eta 2009an indarrean zeuden koefiziente horizontalen arabera banatu da foru-aldundien artean:

Asimismo, los Ajustes con la Administración del Estado se han practicado trimestralmente, resultando un importe negativo de 114,5 millones de euros, repartido entre las Diputaciones Forales según los coeficientes horizontales vigentes en 2009:

Fabrikazio zerga bereziak / 2009 / Impuestos Especiales de Fabricación

∞ €

	Alkohola Alcohol	Hidrokarb. Hidrocarb.	Tabakoa Tabaco	Garagard. Cerveza	Guztira Total
2008ko Likidazioa / Liquidación 2008	11.841	-72.904	16.777	2.291	-41.995
2009ko urtarrila-martxo / Enero-marzo 2009	8.892	-30.062	3.944	2.319	-14.907
2009ko apirila-ekaina / Abril-junio 2009	9.964	-41.932	8.916	3.169	-19.883
2009ko uztaila-iraila / Julio-septiembre 2009	8.399	-47.197	18.168	4.244	-16.386
2009ko urria-abendua / Octubre-diciembre 2009	7.004	-45.422	12.547	4.541	-21.330
GUZTIRA / TOTAL	46.100	-237.517	60.352	16.564	-114.501

KOADROA / CUADRO IV.83

Emaitza hori hobekuntza neurritsua da, 2008an kontabilizatutako -123,5 euroen aldean, eta Tabakoaren gaineko Zerga Bereziari buruzko doiketaren ondorio baino ez da. Izan ere, atal hori bakarrik igo da urte arteko aldirian, eta, gainera, oso modu bizkorrean, batik bat Estatuko Ogasunetik izan den desfase larriaren ondorioz. 2007ko

El resultado supone una moderada mejora respecto a los -123,5 millones de euros contabilizados en 2008, derivada exclusivamente del Ajuste relativo al Impuesto Especial sobre el Tabaco, único que sube interanualmente, y además muy intensamente, como consecuencia básicamente del fuerte desfase por parte de

eta 2008ko zerga-bilketaren formalizazioan gertatu zen desfase horrek, hain zuzen ere, emaitza oso desberdinak eragin zituen ekitaldi horietako likidazioetan, -18 milioi eurotik 17 milioi eurora pasa baitziren emaitza horiek.

Zerga horren doiketa, gainera, igo egingo da; izan ere, bai Euskal Autonomia Erkidegoaren kontsumo-indizea, bai Estatuko Zerga Agentziaren kontabilizazio-erritmoa, aurreko ekitaldian baino zertxobait handiagoak izan ziren azaroan.

2009ko estatu mailako zerga-bilketari dagokionez, azaroan, formalizazio-maila aldatu egin da (bederatzi puntu inguru aldatu ere) aurreko urteko hilabete beretan lortua zen kontabilizaziotik, eta zerga horien guztien bilketa-bilakaera negatiboari lotuta, foru-aldundientzat, 2008ko itxieran, negatibotasun handiagoa eskaini du aldagai horrek, 15 milioi euroren ingurukoa, hain zuzen ere.

Ekitaldi osoan zehar gertatu denez, azaroan, Estatuko Ogasunak zerga horietatik, Tabakoaren gaineko Zerga Berezia alde batera utzita, aurreko urtean baino gutxiago jaso du; horrela, bada, batez beste % -2,0ko tasara iritsi da, hau da, foru-aldundiek beren kudeaketan lortutakoa baino apur bat negatiboagoa izan da berrito ere.

5. Bestelako zergak

Gainerako zergei dagokienez, guztizko zerga-bilketaren % 7,0 hartzen baitute, % -27,95 jaitsi da zerga-bilketa bestelako zerga horietan, ekitaldiaren itxieran. Portzentaje hori % -18,5era jaitsi da batez beste, Ondarearen gaineko Zerga alde batera uzten bada, haren zerga-bilketa ez baita homogeneoa, aurreko urtekoaren aldean.

la Hacienda estatal en la formalización de la recaudación al mes de noviembre de 2007 y 2008, lo que ocasionó unos resultados muy dispares en las liquidaciones de los citados ejercicios, que pasaron de -18 millones de euros a 17 millones de euros.

Además, el ajuste de este tributo se ha visto aumentado por el hecho de que tanto el índice de consumo de la Comunidad Autónoma de Euskadi, como el ritmo de contabilización de la Agencia Tributaria resultaron al mes de noviembre ligeramente superiores a los del ejercicio anterior.

En cuanto a la recaudación estatal en 2009, al mes de noviembre el grado de formalización difiere en torno a nueve puntos de la contabilización que se había alcanzado en el mismo mes del año anterior, lo que unido a la negativa evolución recaudatoria de todos estos impuestos, arroja para las Diputaciones Forales al cierre de 2008 una mayor negatividad próxima a los 15 millones de euros.

Tal y como ha sucedido a lo largo de todo el ejercicio, al mes de noviembre la Hacienda estatal ha recaudado por estos impuestos, con la excepción del Impuesto Especial sobre el Tabaco, menos que en el año anterior, por lo que en su conjunto llega a una tasa media del -2,0%, que de nuevo vuelve a ser un poco más negativa que la lograda por las Diputaciones Forales en su gestión propia.

5. Otros tributos

En cuanto al resto de los tributos, que representan el 7,0% de la recaudación total, al cierre del ejercicio han visto caer su recaudación en un -27,95, porcentaje que baja hasta el -18,5% de media si se prescinde del Impuesto sobre el Patrimonio, cuya recaudación no es homogénea con la del ejercicio anterior.

BESTELAKO ZERGAK / OTROS TRIBUTOS

	Diru-bilketa Recaudación 000€	Gehikuntza Incremento
1999	626.337	14,0%
2000	757.765	21,0%
2001	680.975	-10,1%
2002	729.188	7,1%
2003	773.915	6,1%
2004	837.463	8,2%
2005	946.865	13,1%
2006	1.076.722	13,7%
2007	1.240.077	15,2%
2008	1.044.575	-15,8%
2009	753.242	-18,5%

KOADROA / CUADRO IV.84

Hona hemen ezaugarriarik aipagarrienak:

2009ko amaieran, Ez-egoiliarren Errentaren gaineko Zergak modu bortitzean eten zuen azkeneko urteetan jarraitu den ildo hedakorra, Bizkaiaren pisua nozitu baitu. Izan ere, herrialde horren zerga-bilketa osoak aurreko urtean kontabilizatutako diru-sarreraren % 60 hartzen baitu, eta horrek, Euskal Autonomia Erkidego osoari buruz, % 39,4ko urte arteko jaitsiera eskaini du.

Zerga horren guztizko bilketa (Estatuan bizi ez diren pertsona fisiko eta juridikoek Euskal Autonomia Erkidegoaren lurraldean eskuratutako errenta zergapetzen baitu zerga horrek) 114 milioi eurora iristen da. Kopuru horretatik, ia dena batik bat finantza-erakundeek egindako atxikipen eta konturako ordainketei dagokie, eta kopuru askoz txikiago bat, egoiliar ez direnen urteko autoliquidazioei.

Era berean, zerga horretan sartzen dira ondasun higiezin batzuen katastro-balioaren gainean erortzen den 100ko 3ko zergapetze berezitik datozen diru-sarrerak (higiezin horien jabeak ez-egoiliarrak direnean aplikatzen da), zerga horren zenbatekoak guztizko bilduaren zati txiki bat baino ez baitu hartzen.

Oinordetza eta Dohaintzen gaineko Zergak % 2,1ko jaitsierarekin ixten du ekitaldia, eta emaitza oso desberdin batekin iristen da, foru-aldundi bakoitzari buruz.

Éstas son las notas más relevantes:

Al cierre de 2009, el Impuesto sobre la Renta No Residentes ha interrumpido bruscamente la excelente senda expansiva mantenida en los últimos años, al acusar el peso de Bizkaia cuya recaudación íntegra sólo supone el 60% de los ingresos contabilizados el año anterior, lo que para el conjunto de la Comunidad Autónoma de Euskadi arroja un descenso interanual del 39,4%.

La recaudación total de este impuesto, que grava la renta obtenida en territorio vasco por las personas físicas y entidades no residentes en el Estado, asciende a 114 millones de euros, de los que la casi totalidad corresponde a las retenciones y pagos a cuenta realizados básicamente por entidades financieras y una cantidad muy inferior a las autoliquidaciones anuales de los no residentes.

Asimismo, en este impuesto se incluyen los ingresos provenientes del gravamen especial del 3 por 100 que recae sobre el valor catastral de los bienes inmuebles cuyos propietarios sean no residentes, cuyo importe total supone una mínima parte del total recaudado.

El Impuesto sobre Sucesiones y Donaciones cierra el ejercicio con un descenso del 2,1%, al que se llega con un resultado muy dispar para cada una de las Diputaciones Forales.

Ondarearen gaineko Zergaren bilketa bateratua ia oso-osorik Gipuzkoari dagokio, lurralde horretan baino ez baitzuen indarrean jarraitzen 2008ko Ondarearen aitopenenak. Hori dela eta, 2009ko itxieran zerga horrexek jasan zuen zerga itunduen ataleko zerga-bilketako jaitsierarik handiena, aurreko ekitaldian hiru foru-aldundiek kontabilizatutako diru-sarrerekin konparatuz gero, zeren eta Arabak zein Bizkaiak, biek ala biek, aurreko ekitaldietan sortarazitako zenbatekoak bakarrik kontabilizatu baitituzte 2009an.

Hortaz, zerga horren bidezko zerga-bilketa Gipuzkoako Lurralde Historikoan baino ez da homogenea urte arteko aldian, herrialde horretan % 18tik gertu dagoen jaitsiera izan baitu, batik bat Espainiako Bursaren portaeraren ondorioz. Burtsa horrek, 2008an, bere historiako jaitsierarik handiena, %39a, jasan zuen, eta oso balore gutxi libratu ziren zenbaki gorrietatik.

Berriro jaitsi dira hiru lurralde historikoetan – bigarren urtez jarraian jaitsi ere– Ondare Eskualdaketa eta Egintza Juridiko Dokumentatuen gaineko Zergaren bidezko bilketak, % -17,7 inguru, eta hor eragina izan du bigarren eskuko etxebizitzaren salmentetan izan den desazelerazio larriak (zergaren osagai oso garrantzitsua baita), bai eta etxebizitzaren prezioan izan den jaitsierak ere.

2009an jarraitu egin du Zenbait Hidrokarburoren Txikizkako Salmentaren gaineko Zergaren bidezko bilketaren jaitsiera larriak hiru foru-aldundietan, nahiz eta azken hilabetean gutxiagotu egin duen ibilbide negatiboa, kontuan izanik, matrikulazioek hamabost hilabetean jaitsiera izan ondoren, nabaritu egin dela zuzeneko deskontuen eragin positiboa (2.000 euroren deskontua automobil ez oso kutsatzaileak erosten dituzten partikularrentzat, 2000 E Plan berriaren bidez).

Azken emaitza % 24,5eko bilketa-jaitsiera izan da; baina, batik bat, 2008 urtea bezalako urte bat, non beherapena are handiago izan baitzen, historiako ekitaldirik txarrena izan baitzen automobilgintza-sektoreko salmentetarako eta Vive Planak hasierako baldintzetan izan zuen eraginkortasun eskasaren aurrean.

Ekitaldiaren erdialdetik aurrera, bilketa-

La recaudación consolidada del Impuesto sobre Patrimonio pertenece en su casi totalidad a Gipuzkoa, único Territorio Histórico en el que continuaba en vigor la declaración del Patrimonio-08. De ahí que al cierre de 2009 este impuesto soporta la mayor caída recaudatoria del panel de tributos concertados al compararla con los ingresos contabilizados por las tres Diputaciones Forales en el ejercicio anterior, ya que tanto en Álava como en Bizkaia este impuesto en 2009 sólo ha contabilizado importes devengados en ejercicios anteriores.

Así pues, sólo en el Territorio Histórico de Gipuzkoa es homogénea interanualmente la recaudación por este impuesto, donde registra una caída próxima al 18%, como consecuencia básicamente del comportamiento de la bolsa española, que en 2008 soportaba la mayor caída de su historia, el 39%, con muy pocos valores que se libraban de los números rojos.

Vuelven a caer por segundo año consecutivo en los tres Territorios Históricos las recaudaciones por el Impuesto sobre Transmisiones Patrimoniales y Actos Jurídicos Documentados, en torno al -17,7%, incidido por la fuerte desaceleración en las ventas de viviendas de segunda mano, componente muy importante del impuesto, así como por el descenso en el precio de las viviendas.

En 2009 ha continuado el fuerte descenso recaudatorio por Impuesto Especial sobre Determinados Medios de Transporte en las tres Diputaciones Forales, si bien en los últimos meses ha aminorado su marcha negativa, habida cuenta que tras quince meses de descenso de las matriculaciones, se ha dejado notar la influencia positiva de los descuentos directos de hasta 2.000 euros a los particulares que compren coches poco contaminantes a través del nuevo Plan 2000 E.

El resultado final ha sido un descenso recaudatorio del 24,5%, pero sobre un año como 2008 en el que la caída fue aún mayor, al haber sido el peor ejercicio de la historia para las ventas del sector automovilístico y ante la nula eficacia del Plan Vive en sus condiciones iniciales.

A partir del ecuador del ejercicio ha suavizado

jaitsiera moteldu du Elektrizitatearen gaineko Zerga Bereziak, tarifa-igoeraren eragina eta urte horretan hileko fakturaziora pasa izana nabaritu baititu, eta urtea % -1,6ko tasa batekin itxi du, jarduera ekonomiko txikiagoak eragindako kontsumo txikiagoaren ondorioz. Gorabehera hori antzeman zen jada 2008ko azkeneko zatian, eta, 2009ko abenduan, 16 hilabete jaitsiera pilatu ditu, eta hori ez dator bat ekonomiaren bilakaerari buruzko adierazle adierazgarri honek hamarkadako gainerako hiletan izandako urteko hazkunde etengabekoekin.

Zenbait Hidrokarburoren Txikizkako Salmentaren gaineko Zergak ere bere datuak hobetu ditu urteko azkeneko zatian, eta abenduaren 31ra hiru puntuko murrizketa batekin bakarrik iritsi da. Bilketan izan den murrizketa hori lurraldeka banatu da, 2009ko koefiziente horizontalen arabera.

Zertxobait negatiboagoa da Aseguruen Primen gaineko Zergak iristen duen emaitzak. Izan ere, hiru lurralde historikoetan jaitsi ondoren, zerga-bilketa bateratu txikiago batekin ixten du urtea (% 5,5koa).

Jokoaren tasaren zerga-bilketa berriro jaitsi da, seigarren urtez jarraian, eta kasu honetan % -7,2 jaitsi da, tasa horren osagai nagusiak (hau da, Makinak) bilakaera positiboa izan baitu hiru lurralde historikoetan, nahiz eta beste bi osagaietan (Bingo eta Kasinoak) jaitsiera larriak izan diren.

c. Zerga-bilketaren bilakaera

Lehenengo Ekonomia Ituna 1981eko maiatzean onartu zen, eta 20 urteko indarraldia zuen. 2002an, 12/2002 Legeak gaur egun indarrean dagoen Ekonomia Ituna onartu zuen.

Beraz, 1981etik aurrera, foru-aldundiek beren zerga arloko eskumenak egikaritu zituzten, eta 1982an lehen aldiz bildu zituzten zergak urte oso batean. Zerga itunduetatik bildutako diru-kopurua, 1997an zerga itundu berriak aintzat hartuta, hamasei aldiz handiagoa egin da 1982tik 2008ra bitartean, eta datu horrek argi adierazten du zer dimentsio kuantitatibo duen Ekonomia Itunak.

su caída recaudatoria el Impuesto Especial sobre Electricidad, al acusar el impacto de la subida de tarifas y del paso a facturación mensual en este año, y cierra el ejercicio con una tasa del -1,6%, derivado del menor consumo por la menor actividad económica, circunstancia que ya se dejaba notar en el último tramo de 2008 y que a diciembre de 2009 ha encadenado 16 meses de descensos, lo que contrasta con los continuos crecimientos anuales registrados durante el resto de la década por este significativo indicador de la evolución de la economía.

También el Impuesto Especial sobre Ventas Minoristas Determinados Hidrocarburos ha mejorado en el último tramo del año sus datos, llegando al 31 de diciembre con una reducción de sólo tres puntos en su recaudación, que ha sido distribuida territorialmente según los coeficientes horizontales de 2009.

Un poco más negativo es el resultado al que llega el Impuesto sobre Primas de Seguros, que después de descender en los tres Territorios Históricos, cierra el año con una menor recaudación consolidada del 5,5%.

Finalmente, la recaudación de la Tasa de Juego ha vuelto a caer por sexto año consecutivo, en esta ocasión con un porcentaje del -7,2%, después de evolucionar positivamente en los tres Territorios Históricos su componente más importante, Máquinas, pero con fuertes descensos tanto en Bingo como en Casinos.

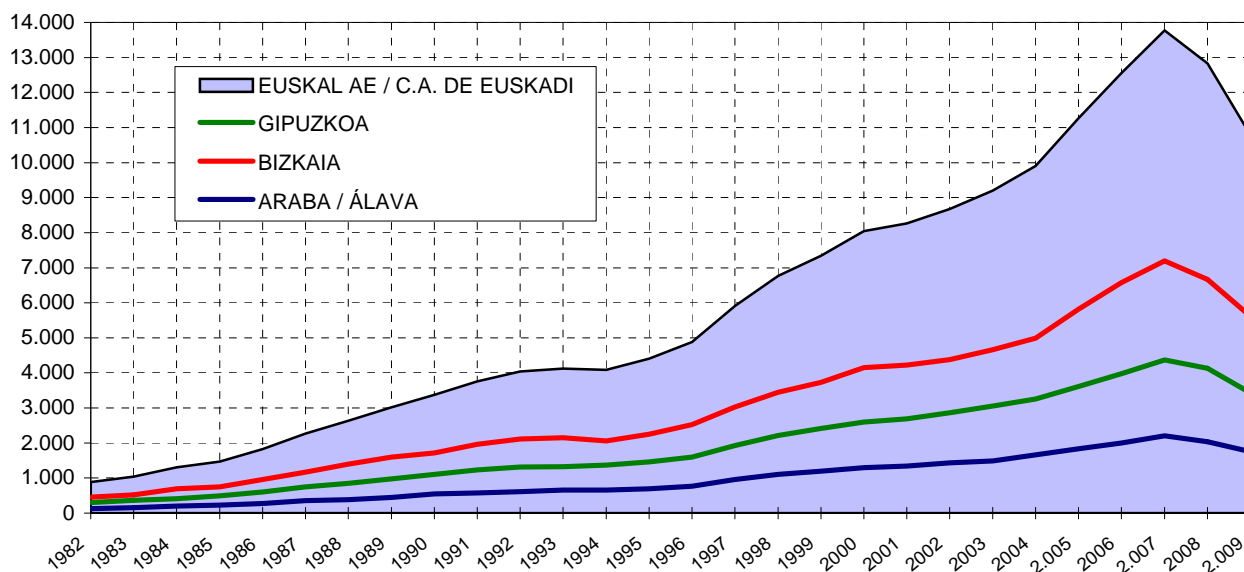
c. Evolución de la recaudación

El primer Concierto Económico se aprobó en mayo de 1981, con una vigencia de 20 años. En 2002, la Ley 12/2002 aprueba el Concierto Económico vigente en la actualidad.

Por tanto, a partir de 1981, las Diputaciones Forales ejercen sus competencias tributarias y 1982 fue el primer año en el que recaudaron durante un año completo. La recaudación por tributos concertados, una vez incluidos los nuevos tributos concertados en 1997, se ha multiplicado por más de dieciséis entre 1982 y 2008, lo que da una idea de la significación cuantitativa del Concierto Económico.

ITUNDUTAKO ZERGENGATIKO DIRU-BILKETAREN BILAKAERA
EVOLUCIÓN DE LA RECAUDACIÓN POR TRIBUTOS CONCERTADOS 1982-2009

000,000 €



GRAFIKOA / GRÁFICO IV.32

Denbora-bitarte horretan, bildutako diru-kopuruak gora egin du etengabe, salbuespen bakarrarekin; izan ere, 1994an, urtetik urterako bilakaera negatiboa izan zen, ehuneko txiki batean. 2008. urtean, ordea, behera egin du, eta % 6,8ko beherakada izan du bilketan, aurreko urtearen aldean. Zerga-bilketaren jaitziera ia % 16 sakondu da 2009. urtean.

Ondorengo lerroetan aipatuko dira zergen bilketak aldi horretan izan dituen bilakaeraren mugarrak.

Bi hauek izan dira, funtsean, diru-bilketa horren bilakaeraren eragile nagusiak: zerga-araudian egin diren arau-aldaketak eta Euskal Autonomia Erkidegoaren egoera ekonomikoaren bilakaera.

Euskal Autonomia Erkidegoko ekonomiak, 1975-1985 aldian, geldialdi bat izan zuen. Hala, barne-produktu gordinaren urtetik urterako hazkunde metatua zertxobait negatiboa zen, eta behera egin zuen, nabarmen, enplegu-kopuruak, batik bat, industria-sektorean. 1985etik aurrera, susperraldi bat izan zen, industria-jarduerek hazkunde handia izan zuten eta eraikuntza-sektoreko hazkunde-tasek gora egin zuten, nabarmen. Horrekin batera, aipatzekoak dira

Durante este período la recaudación no había cesado de incrementarse, salvo en 1994 cuando por vez primera se registró una evolución interanual ligeramente negativa, hasta el año 2008 con una bajada recaudatoria del 6,8% respecto al año anterior, profundizándose la caída de la recaudación casi un 16% en el año 2009.

Varios son los hitos que han incidido en la recaudación tributaria a lo largo del período y que a continuación se comentan.

La evolución de la recaudación durante todos estos años es consecuencia fundamentalmente de los cambios normativos con incidencia tributaria y de la evolución de la situación económica en la Comunidad Autónoma de Euskadi.

En el período 1975-1985 la economía vasca vivió una década de estancamiento, con un crecimiento acumulativo anual del PIB ligeramente negativo y un fuerte descenso en el número de empleos, particularmente en el sector industrial. A partir de 1985 comenzó la recuperación con un espectacular crecimiento industrial y unas elevadas tasas de crecimiento en el sector de la construcción, acompañados de un activo papel impulsor del sector público, así como de un espectacular

sektore publikoak prozesu hori guztia bultzatzeko egin zuen ahalegina, eta kontsumoak nahiz inbertsioek izandako igoera handiak. Susperraldi horren gailurrak 1988ko eta 1989ko ekitaldietan ukitu ziren, eta, hortik aurrera, hazkunde ekonomikoaren erritmoak behera egin zuen, harik eta 1992ko ekitaldira iritsi arte.

1992ko ekitaldia amaitzean, atzeraldi-prozesu bati ekin zitzaion, eta 1993ko ekitaldiaren erdialdean hauteman ziren, gogorren, atzeraldi horren ondorioak. 1994ko ekitaldian amaitu zen krisia, eta susperraldia sendotzen ari zela egiaztatu zen. Hazkunde ekonomikokoak izan ziren 1995. eta 1996. urteak, esportazio-datuek erakutsitako emaitza onek bultzatuta. Egoerak hobera egin zuen 1997an, eta 1998an lortu ziren 90eko hamarkadako emaitzarik onenak. Esportazioen hazkunde izugarria izan zen urte horietan Euskal Autonomia Erkidegoko ekonomiaren motorra, magnitude makroekonomikoek balantze saneatua zutelarik.

Ekonomia-hedapeneko etapa luze baten ondoren, mende berriaren hasieran mantsotu egin zen ekonomiaren hazkunde-erritmoa. Halaber, nazioartean ziurgabetasuna eta ezegonkortasun politikoa nagusitu zirelarik, geldialdi baten zantzuak hauteman ziren Euskal Autonomia Erkidegoko ekonomian. Testuinguru horretan, euroa jarri zen indarrean eta inflazioak arazoak sortu zituen, baina, hala ere, Euskal Autonomia Erkidegoak inguruko herrialdeek lortutakoak baino emaitza hobek izan zituen, eta enplegua sortu zuen.

Zerga-bilketaren eta barne-produktu gordin nominalaren bilakaerari erreparatuta, ikusten da bi aldagai horiek ibilbide paraleloak egin dituztela, zerga-ekitaldi desberdinetan lortu arren haien maila gorenak. Zerga-bilketak 1987ko ekitaldian lortu zuen maila gorena, urte horretan zerga-aldaketek zerga-bilketan izan zuten eraginak bultzatuta, eta barne-produktu gordinak, berriz, 1989ko ekitaldian lortu zuen maila hori; izan ere, urte horretan, barne-produktu gordin erreala eta haren deflaktatzaileak % 6tik gorako igoera izan zuten, urtetik urtera.

auge del consumo y la inversión. El punto álgido se alcanzó en los ejercicios 1988 y 1989, para a partir de ahí producirse un descenso paulatino del ritmo de crecimiento económico hasta llegar al ejercicio 1992.

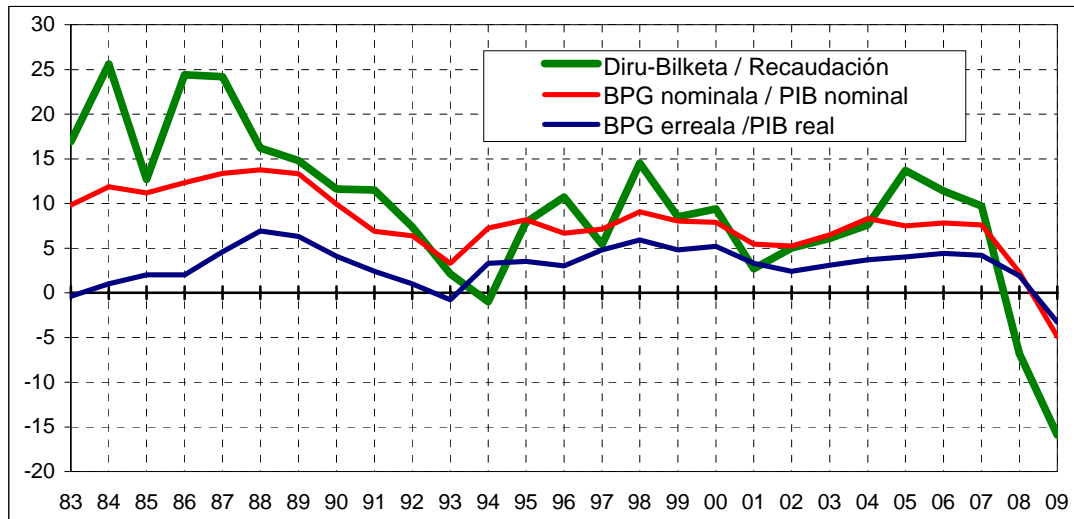
Al término de 1992 se entró en recesión, prolongándose durante todo un año y alcanzando su mayor intensidad en la mitad de 1993. En 1994 se confirmó el final de la crisis y se constató la consolidación de la recuperación. 1995 y 1996 fueron años de crecimiento económico con un buen comportamiento de las exportaciones. La situación mejoró a partir de 1997 y en 1998 se alcanzó el mejor dato de la década de los 90. El motor de la economía vasca fue el crecimiento espectacular de las exportaciones, con un cuadro macroeconómico saneado.

Tras una larga etapa de expansión económica se entró con el nuevo siglo en una fase de desaceleración, manifestándose síntomas de estancamiento, en un panorama internacional cargado de incertidumbres e inestabilidad geopolítica. A pesar de ello, junto a la entrada del euro y el resurgimiento de las tensiones inflacionistas, la economía vasca obtuvo unos resultados que superaron a los cosechados por los países del entorno, generando nuevos empleos.

Comparando la evolución de la recaudación y el PIB nominal se observa que las dos variables siguen una senda paralela, si bien cada una de ellas alcanza su cota más elevada en un ejercicio distinto. La recaudación lo hace en 1987, habida cuenta de la transcendencia recaudatoria de las incidencias tributarias de ese año y el PIB nominal en 1989, ejercicio en que tanto el PIB real como el deflactor superaron los seis puntos de variación interanual.

Diru-Bilketaren gehikuntzaren bilakaera eta BPG nominala Euskal AE.an 1983-2009
 Evolución del incremento de la recaudación líquida y el PIB nominal en la C.A. de Euskadi

%



GRAFIKOA / GRÁFICO IV.33

Bi magnitude horien arteko desoreka handiena 1994ko ekitaldian ikusi zen, urte horretan nabaritu baitzen susperraldi ekonomikoaren hasierak zergen bilketan izan bitartean magnitude horietan gertatzen den urruntze naturala.

El mayor desfase se produce en el ejercicio 1994 como consecuencia del decalaje natural entre el comienzo de la recuperación económica y su reflejo en la recaudación tributaria.

	BPG errealaren gehikuntza Incremento. PIB real %	BPG nominalaren gehikuntza Incremento. PIB nominal %	Diru-biltetaren gehikuntza Incremento. Recaudación %
1991	2,4	6,9	11,5
1992	1,0	6,4	7,4
1993	-0,8	3,3	2,1
1994	3,3	7,2	-1,0
1995	3,5	8,2	7,9
1996	3,0	6,7	10,7
1997	4,8	7,1	5,4
1998	5,9	9,1	14,5
1999	4,8	8,0	8,5
2000	5,2	8,0	9,4
2001	3,3	5,5	2,7
2002	2,4	5,2	5,0
2003	3,1	6,5	6,1
2004	3,7	8,3	7,6
2005	4,0	7,5	13,7
2006	4,4	7,8	11,4
2007	4,2	7,6	9,7
2008	1,9	2,3	-6,8
2009	-3,3	-4,9	-15,9
Batez bes.gehik. Incremento Medio 1991-2009	3,0	6,1	5,8

Iturria / Fuente: EUSTAT
Oinarri-urtea 2005 / Año base 2005

KOADROA / CUADRO IV.85

1998-2000 epean, bilketan izandako gehikuntzak BPG nominalaren gehikuntza baino handiagoak izan ziren berriro; 2001eko ekitaldian, aldiz, zerga gutxi izan ziren euskal ekonomiak kopuru nominalei dagokienez izan zuen erritmoan bilakatzea lortu zutenak. 2004ra arte, izan ere, bilketak eta BPG nominalak antzeko aldaketak izan zituzten beren bilakaeretan; 2005. urtean, berriz, zerga-bilketa BPG baino askoz gehiago hazi zen, eta hedapen ekonomikoko etapa berri horrek 2007an jarraitu zuen, baina maila txikiagoan, eta 2008an eten egin da, azkenean.

Gure ekonomiak, 2009an, atzeraldiaren faserik gogorrena urteko lehenengo hilabetean nabaritu du, baina azken hiruhilekoan bi hamarreneko hazkundea lortu du, atzerapen ekonomiko jarraituko hamabi hilabeteren ostean. Azkeneko emaitza da euskal BPBaren % -3,3ko urte arteko aldakuntza, kopuru errealetan.

En el período 1998-2000 los incrementos recaudatorios vuelven a ser superiores al incremento del PIB nominal, sin embargo en el ejercicio 2001 fueron pocas las figuras tributarias que consiguen evolucionar al mismo ritmo al que lo hizo la economía vasca en términos nominales. Hasta 2004, la recaudación y PIB nominal evolucionaron con variaciones muy próximas, sin embargo en 2005 la recaudación experimentó un incremento muy por encima del PIB; aparece una nueva etapa de expansión económica que, aunque en menor grado, continúa en 2007 y se corta en 2008.

En 2009, la economía vasca ha acusado la fase más dura de la recesión en los primeros meses del año, hasta conseguir en el último trimestre un crecimiento de dos décimas, después de doce meses de retroceso económico continuado. El resultado final es de una variación interanual del -3,3% del PIB vasco en términos reales.

Testuinguru honek, foru-aldundiek onartutako zerga arloko zenbait neurriekin batera, eragin zuzeneko eta nabaria izan du zerga-bilketan, eta, EAERI dagokionez, % -15,9ko urte arteko tasa atera da, eta horrek aurreko ekitaldiko tasa negatiboa ere bikoiztea baino gehiago ekarri du.

d. Zerga-bilketaren hileko bilakaera

Zergen diru-bilketak Euskal Autonomia Erkidego osoan hilez hil duen bilakaerari dagokionez, baldintza hauek betetzen dituzten hiletan izaten da diru-bilketa handiena:

enpresa txikiek hiruhileko aitortpenak formalizatzeko hilak izatea, laneko errentei eta kapitalei dagozkien atxikipenak eta Balio Erantsiaren gaineko Zergaren likidazioak eginez,

Pertsona Fisikoen Errentaren gaineko Zergaren, Sozietateen gaineko Zergaren eta Balio Erantsiaren gaineko Zergaren kanpainetako diru-sarrerak eta itzulketak egiteko hilak izatea,

Balio Erantsiaren gaineko Zergaren eta Zerga Berezitan Estatuko Administrazioarekiko doiketen kontzeptuei dagozkien diru-sarrerak egiteko hilak izatea.

Ohikoa denez, 2009an ere abuztua izan da zerga-bilketa handieneko hila, eta hori gertatzen ari da bereziki Sozietateen gainerako Zergaren foru-araudi berrian autoliquidazioak aurkezteko epea uztailaren 25ean mugaeguneratzen dela ezarri denetik, alde batera utzita zein datatan onartua den ekitaldiaren behin betiko balantzea. Horren ondorioz, foru-aldundiek 750 milioi euro eskuratu dituzte, aipatutako zerga horren kuota diferentzial garbiagatik, eta hori atal horrengatik urte osoan eskuratutako guztizkoaren % 86,4 da.

Horren emaitza da bost hiletan (otsaila, abuztua, urria, azaroa eta abendua) urteko guztizko zerga-bilketaren % 69 kontabilizatu dela.

Este contexto, junto con determinadas medidas tributarias aprobadas por las Diputaciones Forales, ha tenido un efecto directo y notorio en la recaudación, resultando para la CAPV una tasa interanual del -15,9%, lo que supone más que duplicar la tasa también negativa del ejercicio precedente.

d. Evolución mensual de la recaudación

En cuanto a la evolución mensual de la recaudación para el conjunto de la C.A. de Euskadi, los meses de mayor recaudación son aquéllos en los que se dan las siguientes circunstancias:

formalización de la recaudación de las declaraciones trimestrales de pequeñas empresas por retenciones sobre rendimientos de trabajo, capital e IVA,

ingresos y devoluciones de las campañas del IRPF y del Impuesto sobre Sociedades e IVA, que se prolongan a lo largo de varios meses,

ingresos por los conceptos incluidos en los ajustes trimestrales por IVA e Impuestos Especiales con la Administración del Estado.

Como viene siendo habitual, también en 2009 agosto ha sido el mes de mayor recaudación, lo que viene sucediendo especialmente a partir de que en la nueva normativa foral del I. Sociedades el plazo de presentación de las autoliquidaciones vence el día 25 de julio, independientemente de la fecha en la que se haya aprobado el balance definitivo del ejercicio. En consecuencia, las Diputaciones Forales han ingresado en el mes de agosto 750 millones de euros por la Cuota diferencial neta del citado impuesto, lo que supone el 86,4% del total ingresado por ese apartado en el año.

El resultado es que en cinco meses, febrero, agosto, octubre, noviembre y diciembre, se ha contabilizado el 69% de la recaudación total del año.

DIRU-BILKETA LIKIDOAREN HILEKO BILAKAERA, EUSKAL AE 2009
EVOLUCIÓN MENSUAL DE LA DECLARACIÓN LÍQUIDA. C.A. DE EUSKADI 2009

000 €

	urtarrila enero	otsaila febrero	martxo marzo	apirila abril	maiatza mayo	ekaina julio	uztaila julio	abuztua agosto	iraila septiembre	urrutia octubre	azaroa noviembre	abendua diciembre	GUZTIRA TOTAL
Lanaren eta lanbide-jardueren etekinen atxikipenak	133.708	682.548	201.207	261.251	501.772	191.153	256.180	546.654	101.598	421.710	499.554	369.717	4.167.053
Retenciones Roto. Trabajo y Actividades Profesionales													
Kapital higigarrien etekinen atxikipenak / Retenc. Roto. Capital Mobiliario	14.595	53.015	21.899	16.329	20.645	15.310	14.324	30.104	10.193	24.907	20.325	24.632	266.279
Kap. higiezinaren etekinen atxikipenak / Retenc. Roto. Capital Inmobiliario	1.017	16.659	2.109	2.783	14.748	2.204	2.699	14.807	597	4.143	14.694	3.986	80.447
Ondare-irabazien atxikipenak / Retenc. Ganancias Patrimoniales	49	3.608	847	948	3.431	653	616	3.039	257	925	1.177	1.869	17.417
Prof. eta enpresarien ordaintzeta zatikatuak / P.frac. Profes. y Empresariales	1.158	38.896	340	1.412	39.110	587	1.430	39.381	330	1.366	38.080	577	162.687
Kuota diferencial garbia / Cuota diferencial neta	879	2.184	2.218	-195.238	-516.597	-228.997	128.614	-50.783	-22.683	-6.969	108.434	2.769	-776.169
PFEZ Guztira / Total IRPF	151.405	796.910	228.619	87.485	63.110	-19.089	403.864	583.202	90.291	446.083	682.264	403.550	3.917.693
Kapital higigarrien etekinen atxikipenak / Retenc. Roto. Capital Mobiliario	14.595	53.015	21.902	16.326	20.643	15.313	14.324	30.104	10.193	24.907	20.325	24.632	266.279
Kap. higiezinaren etekinen atxikipenak / Retenc. Roto. Capital Inmobiliario	1.017	16.659	2.109	2.783	14.748	2.204	2.699	14.807	597	4.143	14.694	3.986	80.447
Ondare-irabazien atxikipenak / Retenc. Ganancias Patrimoniales	49	3.608	847	948	3.431	653	616	3.039	257	925	1.177	1.869	17.417
Kuota diferencial garbia / Cuota diferencial neta	-2.095	-21.562	-6.098	-2.294	54.633	5.576	33.134	749.536	16.361	10.092	127.153	-96.892	867.544
SZ, guztira / Total IS	13.565	51.720	18.760	17.763	93.455	23.746	50.774	797.485	27.407	40.068	163.349	-66.405	1.231.686
Ez-egoiliarren errentaren gaineko zerga / Impuesto s/ Renta No Residentes	-275	7.668	38.977	3.826	1.234	2.917	2.646	2.637	4.417	24.115	-803	26.274	113.634
Onordetza eta dohaintzen gaineko zerga / Impuesto s/ Sucesiones y Donaciones	5.367	3.275	8.602	5.390	4.985	7.405	6.748	6.268	6.025	7.643	9.105	9.286	80.099
Ondarearen gaineko zerga / Impuesto s/ Patrimonio	74	-1	526	1.040	1.172	12.640	32.910	267	189	385	-31	475	49.645
Bestelako zuzeneko zergak guztira / Total otros Impuestos Directos	5.165	10.942	48.105	10.257	7.391	22.962	42.304	9.172	10.631	32.143	8.270	36.035	243.378
ZUZEHIEKO ZERGAK, GUZTIRA / TOTAL IMPUESTOS DIRECTOS	170.136	859.571	295.484	115.504	163.956	27.619	496.942	1.389.860	128.329	518.294	853.884	373.180	5.392.758
BEZ (berezko kudeaketa) / IVA (Gestión propia)	25.748	738.561	91.277	92.038	373.751	-46.652	-64.484	357.527	43.335	271.044	420.124	457.026	2.759.294
Ondare-eskualdaketen gaineko zerga / Imp. s/ Transmisiones Patrimoniales	7.991	10.804	12.564	10.154	8.658	10.616	28.744	14.562	12.055	7.615	10.369	18.105	152.236
Egintza juridiko dokum.en gaineko zerga / Imp. s/ Actos Jurídicos Documentados	5.302	13.236	6.527	10.620	6.712	7.240	6.517	5.412	8.467	9.768	6.924	8.480	95.206
Zenbait Garraibidieren gaineko zerga berezia / I. Esp. s/ Determ. Medios de Transporte	1.952	2.953	2.774	2.712	2.545	3.313	3.888	2.682	2.725	3.697	3.395	4.513	37.150
Fabrikazio zerga bereziak (berezko kudeaketa) / I. Esp. Fabricación (Gestión propia)													
. Alkoh. Erat.k eta Bitartekoak / Alc., Deriv. e Intern.	8	804	2.475	1.367	315	2.046	738	847	1.473	1.031	497	2.399	14.000
. Hidrokarburoak / Hidrocarburos	71.938	80.878	79.746	86.908	83.612	81.901	35.987	64.209	171.519	82.225	93.211	97.285	1.029.420
. Tabako-motak / Labores del Tabaco	14.646	29.644	21.830	24.534	28.492	29.080	29.106	18.840	44.207	35.293	32.946	46.795	355.412
. Garagardoa / Cerveza	1	128	760	14	200	1.085	43	47	1.307	483	70	1.446	5.584
. Elektrizitatea / Electricidad	2.320	6.271	6.037	7.132	5.929	5.397	6.079	5.458	5.011	5.876	5.365	10.459	71.336
Zenbait Hidrok. ren bixizkako salmenten g/ zerga / I. s/ Vtas Minoristas	398	12.203	31	467	11.496	37	468	11.906	2.139	315	11.849	128	51.436
determ. Hidrocarburos													
Ikatzaren gaineko zerga berezia / I. Esp. s/ el Carbón													
Aseguru-sarien g. ko zerga/ I. s/ Primas de Seguros	323	6.380	6.891	5.684	6.309	6.761	5.848	6.350	1.784	10.250	5.377	10.963	72.921
Zerga iraungiak / Impuestos extinguidos			0	0								0	0
ZEHARKAKO ZERGAK, GUZTIRA / TOTAL IMPUESTOS INDIRECTOS	130.624	901.863	230.913	241.630	528.019	100.824	52.933	487.840	294.024	427.596	590.128	657.600	4.643.994
Jokoaren tasa guztira / Total Tasa de Juego	1.083	2.777	2.055	10.205	2.374	2.406	9.843	2.510	2.323	9.460	2.369	11.324	58.728
Bestelako sarrerak guztira / Total otros Ingresos	2.558	3.763	2.401	2.813	2.234	4.432	-7.336	3.663	2.648	4.304	12.512	8.193	42.186
TASAK ETA BESTELAKO SARRERAK, GUZTIRA / TOTAL TASAS Y OTROS INGRESOS	3.641	6.540	4.456	13.018	4.608	6.838	2.507	6.173	4.971	13.764	14.881	19.516	100.914
BEREZKO KUDEAKETA ZERGAK, GUZTIRA / TOTAL TRIB. CON. GESTIÓN PROPIA	304.401	1.767.975	530.853	370.153	696.582	135.281	552.382	1.883.873	427.324	959.654	1.458.892	1.050.297	10.137.666
Aduanak / Aduanas				119.511			106.160		101.432				430.745
Barne eragiketak / Operaciones interiores				139.766			38.958		7.209				338.166
BEZ Egokitzapena, guztira / Total Ajuste IVA				259.278			145.118		108.641			255.874	768.911
. Alkoh. Erat.k eta Bitartekoak / Alc., Deriv. e Intern.				20.734			9.964		8.399			7.004	46.100
. Hidrokarburoak / Hidrocarburos				-102.966			-41.932		-47.197			-45.442	-237.517
. Tabako-motak / Labores del Tabaco				20.720			8.916		18.168			12.527	60.352
. Garagardoa / Cerveza				4.610			3.169		4.244			4.541	16.564
Zerga Berezien Egokitzapena, guztira / Total Ajuste Impuestos Especiales				-56.902			-19.883		-16.386			-21.330	-114.501
ITUINDUTAKO ZERGAK, GUZTIRA / TOTAL TRIBUTOS CONCERTADOS	304.401	1.767.975	530.853	572.529	696.582	135.281	677.617	1.883.873	427.324	1.051.910	1.458.892	1.284.841	10.792.077

Lurralde Historikoei dagozkien datuak III.1 eranskineko A2, B2 y G2 koadroetan / Información correspondiente a los Territorios Históricos en los cuadros A2, B2 y G2 del anexo III.1.

KOADROA / CUADRO IV.85

e. 2009ko aurrekontuaren gauzatze-maila

2009ko itxieran, bakarrik Garagardoaren gaineko Zerga Bereziak gainditu du aurrekontu-partida; hori dela eta, emaitza globala -2.798 milioi euroko aurrekontu-desbiderapena da, eta horrela sakondu egiten da 2008ko itxiera negatiboa. Emaitza horiek salbuespena izan dira euskal zerga-eremuan bizi izandako bilketa-bilakaeran.

e. Ejecución presupuestaria 2009

Al cierre de 2009 sólo el I.E. s/Cerveza supera su partida presupuestaria, por lo que el resultado global es una desviación presupuestaria de -2.798 millones de euros profundizando así en el cierre también negativo de 2008, resultados que han sido una excepción en la evolución recaudatoria vivida en el ámbito tributario vasco.

ITUNDUTAKO ZERGENGATIKO AURREKOTU-GAUZATZEA. EUSKAL AE 2009
EJECUCION PRESUPUESTARIA POR TRIBUTOS CONCERTADOS. C.A.DE EUSKADI 2009

000 €

	Diru-Bilketa osoa Recaudación íntegra	Itzulpenak Devoluciones	Hondakinak Residuos	Diru-Bilketa likidoa Recaudación líquida	Aurrekontua Presupuesto	Gauzatze-maila Grado de ejecución
Lanaren eta lanbide-jardueren etekinen atxikipenak Retenciones Roto. Trabajo y Actividades Profesionales	4.142.010	-8.501	33.542	4.167.051	4.424.750	94,2
Kapital higigarrien etekinen atxikipenak Retenciones Roto. Capital Mobiliario	265.301	-652	1.631	266.280	354.190	75,2
Kapital higiezinaren etekinen atxikipenak Retenciones Roto. Capital Inmobiliario	80.140	-286	593	80.447	70.100	114,8
Ondare-irabazien atxikipenak Retenciones Ganancias Patrimoniales	17.427	-12		17.415	41.340	42,1
Profesional eta enpresarien ordainketa zatikatuak Pagos frac. Profes. y Empresariales	161.530	-371	1.507	162.666	176.350	92,2
Kuota diferencial garbia / Cuota diferencial neta	393.685	-1.188.754	18.901	-776.168	-603.070	128,7
PFEZ Guztira / Total IRPF	5.060.093	-1.198.576	56.174	3.917.691	4.463.660	87,8
Kapital higigarrien etekinen atxikipenak Retenciones Roto. Capital Mobiliario	265.300	-652	1.631	266.279	354.190	75,2
Kapital higiezinaren etekinen atxikipenak Retenciones Roto. Capital Inmobiliario	80.140	-286	593	80.447	70.100	114,8
Ondare-irabazien atxikipenak Retenciones Ganancias Patrimoniales	17.427	-12		17.415	41.340	42,1
Kuota diferencial garbia / Cuota diferencial neta	1.084.423	-244.471	27.592	867.544	1.294.300	67,0
SZ, guztira / Total IS	1.447.290	-245.421	29.816	1.231.685	1.759.930	70,0
Ez-egoiliarren errentaren gaineko zerga Impuesto s/ Renta No Residentes	130.844	-17.916	706	113.634	171.050	66,4
Onordetza eta dohaintzen gaineko zerga Impuesto s/ Sucesiones y Donaciones	79.645	-1.056	1.510	80.099	87.150	91,9
Ondarearen gaineko zerga / Impuesto s/ Patrimonio	49.699	-343	290	49.646	4.570	1.086,3
Bestelako zuzeneko zergak guztira Total otros Impuestos Directos	260.188	-19.315	2.506	243.379	262.770	92,6
ZUZENEKO ZERGAk, GUZTIRA TOTAL IMPUESTOS DIRECTOS	6.767.571	-1.463.312	88.496	5.392.755	6.486.360	83,1
BEZ (berezko kudeaketa) / IVA (Gestión propia) Ondare-eskualdaketen gaineko zerga	4.834.894	-2.154.162	78.564	2.759.296	3.744.860	73,7
Impuesto s/ Transmisiones Patrimoniales	151.697	-1.995	2.534	152.236	229.910	66,2
Egintza juridiko dokumentatuen gaineko zerga Impuesto s/ Actos Jurídicos Documentados	92.137	-428	3.496	95.205	134.570	70,7
Zenbait Garraio bideren gaineko zerga berezia I. Especial s/ Determ. Medios de Transporte	38.980	-2.113	284	37.151	54.410	68,3
Fabrikazio zerga bereziak (berezko kudeaketa) I. Especiales Fabricación (Gestión propia)						
. Alkoh. Erat.k eta Bitartekoak / Alc., Deriv. e Interm.	22.067	-8.186	118	13.999	15.660	89,4
. Hidrokarburoak / Hidrocarburos	1.425.276	-399.867	4.011	1.029.420	1.112.570	92,5
. Tabako-motak / Labores del Tabaco	407.151	-51.739		355.412	374.060	95,0
. Garagardoa / Cerveza	7.897	-2.313		5.584	4.949	112,8
. Elektrizitatea / Electricidad	77.037	-5.739	38	71.336	78.690	90,7
Zenbait Hidrok. ren txikizkako salmenten g/ zerga I. s/ Ventas Minoristas determinados Hidrocarburos	56.822	-8.064	2.676	51.434	56.220	91,5
Ikatzaren gaineko zerga berezia / I. Esp. s/ el Carbón						
Aseguru-sarien g. ko zerga/ I. s/ Primas de Seguros	72.958	-37		72.921	83.170	87,7
Zerga iraungiak / Impuestos extinguidos						
ZEHARKAKO ZERGAk, GUZTIRA TOTAL IMPUESTOS INDIRECTOS	7.186.916	-2.634.643	91.721	4.643.994	5.889.069	78,9
Jokoaren tasa guztira / Total Tasa de Juego	59.649	-1.459	539	58.729	66.190	88,7
Bestelako sarrerak guztira / Total otros Ingresos	38.149	-17.430	21.467	42.186	45.050	93,6
TASAK ETA BESTELAKO SARRERAK, GUZTIRA TOTAL TASAS Y OTROS INGRESOS	97.798	-18.889	22.006	100.915	111.240	90,7
BEREZKO KUDEAKETA ZERGAk, GUZTIRA TOTAL TRIB. CON. GESTIÓN PROPIA	14.052.285	-4.116.844	202.223	10.137.664	12.486.669	81,2
Aduanak / Aduanas	430.745			430.745	684.999	62,9
Barne eragiketak / Operaciones Interiores	338.166			338.166	532.000	63,6
BEZ Egokitzapena, guztira / Total Ajuste IVA	768.911			768.911	1.216.999	63,2
Alkoh. Erat.k eta Bitartekoak / Alc., Deriv. e Interm.	46.101			46.101	45.699	100,9
Hidrokarburoak / Hidrocarburos	6	-237.523		-237.517	-224.590	105,8
Tabako-motak / Labores del Tabaco	60.353			60.353	50.340	119,9
Garagardoa / Cerveza	16.564			16.564	15.439	107,3
Zerga Berezien Egokitzapena, guztira Total Ajuste Impuestos Especiales	123.024	-237.523		-114.499	-113.112	101,2
ITUNDUTAKO ZERGAk, GUZTIRA TOTAL TRIBUTOS CONCERTADOS	14.944.220	-4.354.367	202.223	10.792.076	13.590.556	79,4

Lurralde Historikoei dagozkien datuak III.1 eranskineko A3, B3, G3 koadroetan / Información correspondiente a los Territorios Históricos en los cuadros A3, B3, G3 del anexo III.1.

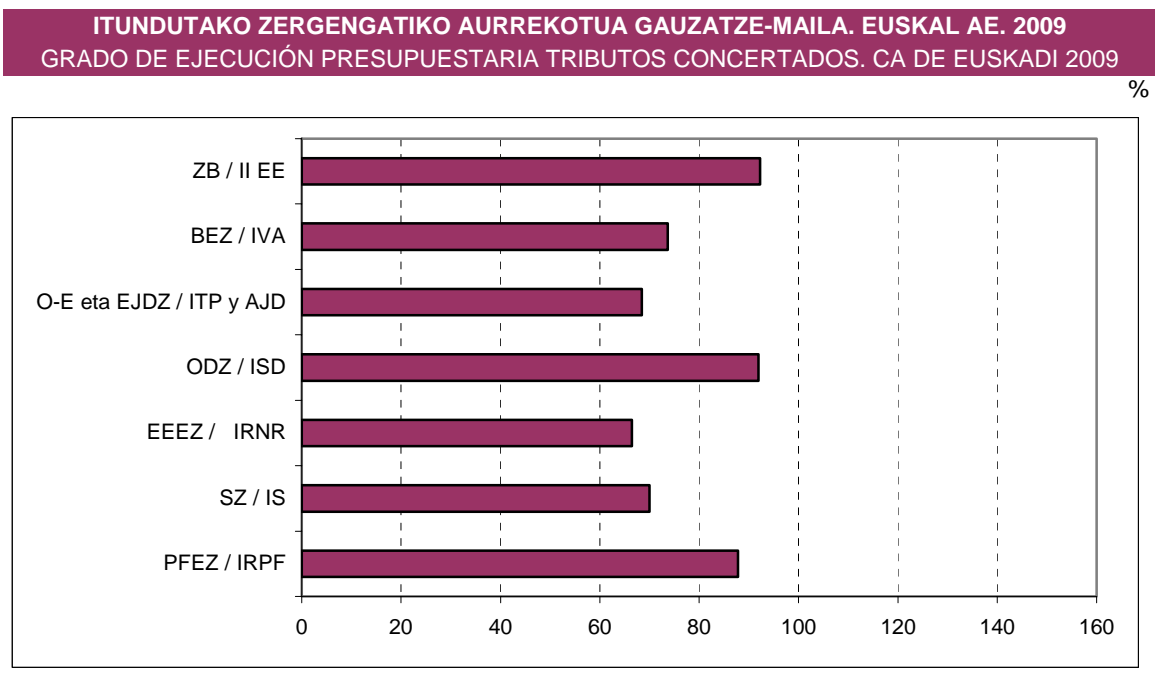
KOADROA / CUADRO IV.87

Zerga-bilketaren hondoratze horren barruan, zuzeneko zergapetzeak aurrekontu-gauzatze ez hain txarra izan du, nahiz eta haren zerga-bilketa gehiago jaisten den, baina hori azaltzen da 2009ko Aurrekontuaren prestaketan PFEZrako beherapen bat aurreikusten zelako, BEZaren bidezko zerga-bilketan izango zen igoera neurritsu baten aldean.

Ondorengo grafikoak erakusten du nola zerga ia guzti-guztietan aurrekontuan aurreikusita zegoena baino gutxiago bildu den eta haietako batzuetan lehenengo aldia da, 2009ko itxieran, bilketa-atzerapen bat izan dena.

Dentro de este desplome recaudatorio, la imposición directa presenta una menos mala ejecución presupuestaria, a pesar de que cae más su recaudación, pero esto se explica porque en la elaboración del Presupuesto-09 se preveía un ligero decremento para el IRPF, frente a un moderado aumento en la recaudación por el IVA.

El gráfico siguiente muestra cómo en la casi totalidad de los impuestos se ha recaudado menos que lo presupuestado y en varios de ellos es la primera vez, al cierre de 2009, que se registra un retroceso recaudatorio.



GRAFIKOA / GRÁFICO IV.34

4.a.2. Jasotako transferentziak

Sarrerren aurrekontuko IV. eta VII. kapituluetan jasotzen dira transferentziengatiko diru-sarrerak. Kapitulu horiek 2004-2009 aldian izan duten bilakaera adierazten da IV.87 koadroan, eta III.2. eranskinean ikus daiteke horiek lurraldez lurralde erakutsi dituzten datuak. Foru-aldundiek kontabilizatutako transferentzia-agregatuak adierazten dira, haien jatorriari erreferatuta.

4.a.2. Transferencias recibidas

Los ingresos reconocidos por transferencias se incluyen en los Capítulos IV y VII del Presupuesto de Ingresos. La evolución que han experimentado estos capítulos a lo largo del período 2004-2009 aparece en el Cuadro IV.87 y el detalle por Territorios Históricos en el Anexo III.2. Se presentan las transferencias agregadas contabilizadas por cada una de las Diputaciones Forales, en función de la procedencia de las mismas.

FORU ALDUNDIEK JASOTAKO TRANSFERENTZIAK
TRANSFERENCIAS RECIBIDAS POR LAS DIPUTACIONES FORALES

000€

	2009	2008	2007	2006	2005	2004
Estatuko Adm. / Admón. del Estado	437.299	54.983	41.597	31.640	32.972	28.394
EAEko Adm. Nag. / A. Gral. de la CAPV	339.953	548.014	311.354	249.913	209.769	111.448
EBkoa / Unión Europea	12.051	15.748	18.028	9.229	22.958	15.219
Lurralde-entitateak / Entes Territoriales	225.777	51.171	7.085	5.273	8.891	12.210
Bestelakoak / Otros	3.900	129.337	113.356	4.506	1.826	1.772
TRANSFERENTZIA ARRUNTAK TRANSFERENCIAS CORRIENTES	1.018.980	799.252	491.421	300.561	276.416	169.043
Estatuko Adm. / Admón. del Estado	8.976	2.171	3.379	2.330	300	1
EAEko Adm. Nag. / A. Gral. de la CAPV	77.553	138.723	75.214	76.429	74.223	89.948
EBkoa / Unión Europea	7.849	4.590	9.894	23.155	14.346	36.845
Lurralde-entitateak / Entes Territoriales	13.713	10.075	12.310	16.001	18.105	14.254
Bestelakoak / Otros	4.240	3.599	4.362	3.144	8.739	2.993
KAPITAL TRANSFERENTZIAK TRANSFERENCIAS DE CAPITAL	112.332	159.158	105.158	121.059	115.713	144.041

Lurralde Historikoei dagozkien datuak III.2 eranskinako A2, B2, G2 koadroetan

Información correspondiente a los Territorios Históricos en los cuadros A2, B2, G2 del anexo III.2.

KOADROA / CUADRO IV.88

Estatuak egindako transferentziak transferentzia guztien % 42,9 izan dira, 2009ko zerga-ekitaldian. Haren atzetik daude Euskal Autonomia Erkidegoak egindako transferentziak, % 33,4ko proportzioan.

Kapitalaren transferentzien kasuan, VII. kapituluaren, Autonomia Erkidegotikoak % 69a iritsi ziren.

4.a.3. Zorpetzea

Foru-aldundien zorpetze-maila 2009ko abenduaren 31n, hau da, zor publikoa eta eskatutako maileguak eta kreditu-lerroak kontuan hartuz, 1.538.171 mila eurokoa izan zen.

2009an ez zen zor publiko berririk jaulki, mailegu/kreditu-lerro berri batzuk hitzartu ziren (horiek guztira 374.481 mila eurokoak izan ziren), eta 85.819 mila euroko maileguak amortizatu ziren.

Amortizazio eta jasotako mailegu berri horien eraginez, zorpetze-maila igo egin zen 258.612 mila eurora, hain zuzen ere, eta horrek % 20,2ko gehikuntza ekarri du, 2008ko abenduaren 31ko zorpetzearen aldean.

En el año 2009, las transferencias corrientes procedentes del Estado han supuesto el 42,9%. Le siguen en importancia las transferencias de la Comunidad Autónoma con un 33,4%.

En el caso de las transferencias de capital, Capítulo VII, las procedentes de la Comunidad Autónoma alcanzan el 69%.

4.a.3. Endeudamiento

El nivel de endeudamiento para el conjunto de las Diputaciones Forales a 31 de diciembre de 2009, considerando tanto la deuda pública como los préstamos y líneas de crédito solicitados, ascendió a 1.538.171 miles de euros.

En 2009 no se emitió nueva deuda pública, se suscribieron nuevos préstamos/líneas de crédito por un importe 374.481 miles de euros y se amortizaron préstamos por un importe de 85.819 miles de euros.

Estas amortizaciones y nuevos préstamos recibidos significaron un aumento del endeudamiento por un importe de 258.612 miles de euros, lo que representa un incremento del 20,2% respecto al endeudamiento a 31 de diciembre de 2008.

Arabako Foru Aldundiari dagokionez, zorpetze-maila, 2009ko abenduaren 31n, % 54 gehitu zen, aurreko urtearen aldean, eta 144.748 mila eurotik 222.949 mila eurora pasatu zen.

Bizkaiko Foru Aldundiak zorra 107.497 mila euro gehitu zuen, eta azken hiru urteetako joera aldatu. Zorpetze-maila, 2009ko abenduaren 31n, 930.438 mila eurora iritsi zen, hartutako mailegu berrien (188.000 mila euro) eta amortizazioen (80.503 mila euro) ondorioz.

Bestalde, Gipuzkoako Foru Aldundiak ere 72.912 mila euro gehitu zuen bere zorpetze-maila, eta 311.871 mila eurotik 384.783 mila eurora iritsi.

En cuanto a la Diputación Foral de Álava, el endeudamiento a 31 de diciembre de 2009 aumentó un 54% respecto al del año anterior, pasando de 144.748 miles de euros a 222.949 miles de euros.

La Diputación Foral de Bizkaia aumentó su endeudamiento en 107.497 miles de euros, cambiando así la tendencia de los últimos tres años. El endeudamiento a 31 de diciembre de 2009 alcanzó los 930.438 miles de euros, consecuencia de nuevos préstamos por 188.000 miles de euros y amortizaciones por 80.503 miles de euros.

Por su parte, la Diputación Foral de Gipuzkoa también aumentó su endeudamiento en 72.912 miles de euros, pasando de 311.871 miles de euros a 384.783 miles de euros.

FORU-ALDUNDIEN ZORPETZEAK IZANDAKO BILAKAERA
EVOLUCIÓN DEL ENDEUDAMIENTO DE LAS DIPUTACIONES FORALES

000€

kontzeptuak	2009	2008	2007	2006	2005	2004	2003	conceptos
Hasierako egoera (urtar. 1)	1.279.559	1.212.099	1.169.234	1.269.817	1.211.005	1.227.550	1.227.753	Situación inicial (1 ene.)
ZOR PUBLIKOA								DEUDA PÚBLICA
Jaulkia	0	50.000	0	0	0	0	0	Emitida
Amortizatua	30.051	0	0	144.243	0	72.121	0	Amortizada
MAILEGUAK								PRÉSTAMOS
Jasoak	374.481	110.984	159.719	82.002	138.377	146.000	61.000	Recibidos
Amortizatuak	85.819	93.522	116.854	38.343	79.564	90.424	61.203	Amortizados
Ekitaldiko aldakuntza	258.612	67.462	42.865	-100.584	58.813	-16.545	-203	Variación en el ejercicio
Amaierako egoera (aben. 31)	1.538.171	1.279.561	1.212.099	1.169.234	1.269.817	1.211.005	1.227.550	Situación final (31 dic.)

Lurralde Historikoei dagozkien datuak III.2 eranskinako A3, B3, G3 koadroetan
Información correspondiente a los Territorios Históricos en los cuadros A3, B3, G3 del Anexo III.2

KOADROA / CUADRO IV.89

4.b. Gastuak

2009ko ekitaldian, foru-aldundien multzoaren gastuak 2008. urtekoaren azpitik dagoen zenbateko bat iritsi zuten. Gastuen guztizkoa 12.963,9 milioi eurokoa izan zen, aurreko urteko 14.282,7 milioi euroren aldean. % 9,2ko murrizketa horrek iazko gastuaren zenbatekoaren joeraren aldaketa finkatzea dakar.

2009an, foru-aldundi guztiek, salbuespenik gabe, betebeharrak likidoen beherapena jasan zuten.

IV.90 koadroak adierazten du, kapituluka, zer-nolako bilakaera izan duen gastuak 2004-2009 aldian, eta III.2. eranskinak adierazten

4.b. Gastos

En el ejercicio 2009, los gastos del conjunto de las Diputaciones Forales alcanzaron un importe inferior al año 2008. El total de gastos fue de 12.963,9 millones de euros frente a los 14.282,7 millones de euros del año anterior. Esta reducción del 9,2% supone confirmar el cambio de tendencia del año anterior.

Todas las Diputaciones Forales, sin excepciones, experimentaron una disminución de las obligaciones liquidadas en 2009.

La evolución del gasto en el período 2004-2009, desglosado por capítulos, se muestra en el Cuadro IV.90 y por Territorios Históricos

ditu lurralde historikoetako datuak.

en el Anexo III.2.

FORU ALDUNDIAK. OBLIGAZIOA LIKIDATUEN BILAKAERA KAPITULOKA
DIPUTACIONES FORALES. EVOLUCIÓN DE LAS OBLIGACIONES LIQUIDADAS POR CAPÍTULOS

000 €

URTEA AÑO	KAP. 1 / CAP. 1	KAP. 2 / CAP. 2	KAP. 3 / CAP. 3	KAP. 4 / CAP. 4	KAP. 6 / CAP. 6	KAP. 7 / CAP. 7	KAP. 8 / CAP. 8	KAP. 9 / CAP. 9	GUZTIRA TOTAL
	langileri gastuak remun. del personal	gastu arruntak gastos corrientes	finantza gastuak gastos financieros	transfer. arruntak transfer. corrientes	inbertsio errealak inversiones reales	kapital transferen. transferen. capital	finantza aktiboak activos financieros	finantza pasiboak pasivos financieros	
2004	263.644	236.614	53.411	9.044.013	478.733	180.411	84.994	162.470	10.504.288
2005	278.485	252.906	48.625	10.241.622	488.747	185.593	60.908	67.564	11.624.449
2006	291.884	312.559	51.710	11.387.376	532.763	238.252	130.931	181.172	13.126.647
2007	306.836	376.116	45.921	12.511.937	596.264	271.449	130.396	69.727	14.308.644
2008	332.924	414.826	53.164	12.287.982	638.305	313.523	154.298	87.714	14.282.736
2009	352.636	466.338	47.333	10.786.455	649.813	364.116	202.065	95.147	12.963.903
% 05/04	5,6	6,9	-9,0	13,2	2,1	2,9	-28,3	-58,4	10,7
% 06/05	4,8	23,6	6,3	11,2	9,0	28,4	115,0	168,1	12,9
% 07/06	5,1	20,3	-11,2	9,9	11,9	13,9	-0,4	-61,5	9,0
% 08/07	8,5	10,3	15,8	-1,8	7,1	15,5	18,3	25,8	-0,2
% 09/08	5,9	12,4	-11,0	-12,2	1,8	16,1	31,0	8,5	-9,2

Lurralde Historikoei dagozkien datuak III.2 eranskineko A4, B4, G4 koadroetan
Información correspondiente a los Territorios Históricos en los cuadros A4, B4, G4 del anexo III.2

KOADROA / CUADRO IV.90

Gastu-aurrekontuko kapitulu nabarmenena transferentzia arruntena izan zen, foru-aldundiek egindako gastu osoaren % 82 bildu baitzuen kapitulu orrek. Kapitulu horrek foru-aldundien gastuko aurrekontu-sail handiena (Euskadiko Ogasun Orokorrari egindako ekarpenak, aurreko kapituluetan azaldutakoak) eta beste konpromiso instituzional batzuk jasotzen ditu.

El capítulo más destacado, en lo que se refiere a gasto, fue el de transferencias corrientes que supuso el 82% del gasto total de las Diputaciones Forales. En este capítulo se incluye la partida de gasto más importante de las Diputaciones Forales: las aportaciones a la Hacienda General del País Vasco, ya comentada en capítulos anteriores, además de otros compromisos institucionales.

5. AUZITEGI EKONOMIKO-ADMINISTRATIBOAK

5. LOS TRIBUNALES ECONÓMICO-ADMINISTRATIVOS

Arabako Administrazio Juridikoko Erakundeak ekonomiaren eta administrazioaren alorretako ebazteko zeuden 130 erreklamazioekin hasi zuen 2009ko ekitaldia. Ekitaldi horretan zehar, 346 erreklamazio berri onartu ditu izapidetzeko, aurreko urtean baino % 14,95 gehiago, eta 282 ebatzi ditu, iaz bezala. Abenduaren 31n, 194 geratzen ziren ebazteko.

El Organismo Jurídico Administrativo de Álava inició el año 2009 con un stock de 130 reclamaciones económico-administrativas pendientes de resolución. A lo largo del ejercicio admitió a trámite 346 reclamaciones nuevas, un 14,95% más que en el año precedente, y resolvió 282, lo mismo que el año anterior. A 31 de diciembre quedaban pendientes de resolución 194 reclamaciones.

Ekitaldian irekitzeko eta itxitako erreklamazioen kopurua aurreko bost urteetakoaren antzekoa izan da, eta erreklamazio bakoitza ebazteko batez besteko denbora 68 eguneko izan da.

El volumen de reclamaciones abiertas y cerradas durante el ejercicio ha sido similar al de los últimos cinco años, y el tiempo medio de resolución de cada una ha quedado fijado en 68 días.

Urtean zehar ebatzitako erreklamazioen % 30,85 guztiz edo zati batean onartuak izan dira, % 62,77 ez dira onartu eta % 6,38k

De las reclamaciones resueltas en el año, el 30,85% fueron estimadas total o parcialmente, el 62,77% se desestimaron y el

bestelako akats batzuk izan dituzte. Urtean ebatzitakoen % 6,74 auzitara eraman dira Euskal Herriko Justizia Auzitegi Nagusiaren aurrera, eta auzitegi horrek ekitaldi horretan Administrazioko Erakunde Juridikotik etorritako administrazioarekiko auzien % 28,58 guztiz edo zati batean onartu ditu.

Ondasun higiezinekin lotutako auziak izan ziren liskartsuenak, bai Pertsona Fisikoen Errentaren gaineko Zergan —ondare-irabaziak, ohiko etxebizitzagatiko kreditu fiskala, berrinbertsioak, maileguren hainbanaketa—, bai Ondare Eskualdaketen eta Egintza Juridiko Dokumentatuen gaineko Zergan —tituluen egiaztapena—. Horiez gain, aipatzekoak dira hainbat zioengatiko zehapenen diru-bilketa exekutiboarekin lotutako auziak.

Bizkaiko Foru Auzitegi Ekonomiko Administratiboaren jarduerari dagokionez, 2008an, 1.613 erreklamazio jarri dira; 2008an jasotako zifra baino pixka bat baxuagoa.

Aurkeztu diren erreklamazioen % 66k zuzeneko zergei eragiten die, eta soilik % 3k, toki-tributuei.

Gipuzkoako Foru Auzitegi Ekonomiko Administratiboaren (FAEA) jarduerari dagokionez, 782 erreklamazio jarri dira eta eta 839 ebatzi dira.

6,38% obtuvieron otro tipo de fallos. Mantuvieron la litigiosidad ante el Tribunal Superior de Justicia del País Vasco el 6,74% de las resueltas en el año, y este Tribunal, por su parte, sentenció durante el ejercicio, en sentido estimatorio total o parcial, en el 28,58% de los procedimientos contencioso-administrativos procedentes del Organismo Jurídico Administrativo.

Entre las cuestiones más conflictivas destacan, por citar alguna, las relacionadas con los bienes inmuebles tanto en el IRPF —ganancias patrimoniales, crédito fiscal de la vivienda, reinversión, préstamos- como en Transmisiones Patrimoniales y Actos Jurídicos Documentados —comprobación de valores-, además de las relacionadas con la siempre conflictiva recaudación ejecutiva de tributos o de sanciones por causas diversas.

En cuanto a la actividad del Tribunal Económico-Administrativo Foral de Bizkaia en 2008 se han interpuesto 1.613 reclamaciones, cifra algo inferior a la registrada en 2008.

Un 66% de las reclamaciones presentadas afectan a Impuestos Directos y tan sólo un 3% a tributos locales.

En cuanto a la actividad del Tribunal Económico-Administrativo Foral de Gipuzkoa en 2009 se han interpuesto 782 reclamaciones y se han resuelto 839 reclamaciones.

EKONOMIA-ARDURALARITZAKO EPAITEGIAK: JASOTAKO ETA EBATZITAKO ERREKLAMAZIO KOPURUA
TRIBUNALES ECONÓMICO-ADMINISTRATIVOS: NÚMERO DE RECLAMACIONES RECIBIDAS Y RESUELTAS

	ARABA / ÁLAVA			BIZKAIA			GIPUZKOA			GUZTIRA / TOTAL		
zuzeneko zergak impuestos directos	163	47%	10%	1.091	68%	66%	400	51%	24%	1.654	60%	100%
zeharkako zergak impuestos indirectos	120	35%	22%	252	16%	46%	178	23%	32%	550	20%	100%
tasak eta best. sarrerak tasas y otros ingresos	33	10%	8%	218	14%	56%	141	18%	36%	392	14%	100%
udal zergak tributos locales	30	9%	21%	52	3%	36%	63	8%	43%	145	5%	100%
JASOTAKOEN TOTALA TOTAL RECIBIDAS	346	100%	13%	1.613	100%	59%	782	100%	29%	2.741	100%	100%
zuzeneko zergak impuestos directos	168	60%	10%	1.094	66%	67%	370	44%	23%	1.632	59%	100%
zeharkako zergak impuestos indirectos	47	17%	15%	200	12%	62%	76	9%	24%	323	12%	100%
tasak eta best. sarrerak tasas y otros ingresos	33	12%	6%	324	20%	54%	241	29%	40%	598	22%	100%
udal zergak tributos locales	34	12%	15%	39	2%	17%	152	18%	68%	225	8%	100%
EBATZITAKOEN TOTALA TOTAL RESUELTAS	282	100%	10%	1.657	100%	60%	839	100%	30%	2.778	100%	100%

KOADROA / CUADRO IV.91

Bestalde, Euskadiko Ekonomia-Arduralaritzako Epaitegiak 2009an 4.616 erreklamazio jaso zituen, hau da, aurreko urtean sartu zirenen kopuruaren bikoitza baino gehiago.

Alabaina, ebatzitako erreklamazioen kopuruak gora egin zuen; izan ere, 2.656 ebatzi ziren guztira, horrek Epaitegiak guztira hartutako erabakien kopuruan % 30,6ko igoera adierazten duelarik.

Ordaindu gabeko trafiko-isunen betearazpenerako luzatutako premiamenduzko probidentzien aurkako erreklamazioek hartu zuten Epaitegiaren lanaren zati handi bat, bai aurkeztutako erreklamazioei dagokienez, bai ebatzitaokoei dagokienez. Jasotako erreklamazioen ia % 82 eta ebatzitaokoen % 90 erreklamazio mota honetakoak izan baitziren.

2009. urtean, berretsi egin zen 2007. urtean Eusko Jaurlaritzaren Finantza Zuzendaritzak nahitaezko betearazte aldiko diru-bilketa prozeduran egindako aldaketa dela-eta hasi zen joera. Horrela, 2009an, Enbargo Eginbidearen aurkako 790 erreklamazio sartu ziren, eta horrek, 2008an sartu zirenen kopuruaren gainean, % 271ko gehitze bat agertzen du.

Por otra parte, el Tribunal Económico-Administrativo de Euskadi recibió 4.616 reclamaciones en el 2009, esto es, más del doble de las reclamaciones recibidas durante el año 2008.

El número de reclamaciones resueltas también aumentó, puesto que se resolvieron un total de 2.656 reclamaciones, lo cual implica un aumento del 30,6 % en el total de acuerdos adoptados por el Tribunal.

Los recursos contra Providencias de Apremio dictadas en ejecución de multas de tráfico impagadas en periodo voluntario ocuparon buena parte del trabajo del Tribunal, tanto en cuanto a las reclamaciones interpuestas como a las resueltas. Casi el 82% de las reclamaciones recibidas y el 90% de las resueltas correspondían a este tipo de recursos.

Durante el año 2009 se confirmó la tendencia iniciada por el cambio realizado en el año 2007 por la Dirección de Finanzas del Gobierno Vasco en la operativa recaudatoria en período ejecutivo. Así durante el año 2009 tuvieron entrada en el Tribunal 790 reclamaciones contra Diligencias de Embargo, lo cual supone un incremento del 271% respecto a las que tuvieron entrada en 2008.

2009an zehar ebatzitako erreklamazioen artean, onartutakoak % 4,63 izan ziren; 2008an, aldiz, % 12 izan ziren.

Hartutako 2.656 erabakien artean, 1.597 aurreko ekitaldietan jarritako erreklamazioen ingurukoak izan ziren; gainontzekoak, aldiz, 2009an aurkeztutako erreklamazioen gainekoak izan dira.

Azkenik, 2009aren bukaeran eabazteke zeuden erreklamazioak 3.805 ziren, eta gehienak urte hartan bertan aurkeztuak ziren.

De las reclamaciones resueltas durante el año 2009 el porcentaje de las estimadas fue del 4,63%, mientras que durante 2008 dicho porcentaje fue del 12%.

De las 2.656 resoluciones adoptadas, 1.597 se referían a reclamaciones interpuestas en ejercicios anteriores, mientras que el resto se referían a reclamaciones presentadas en el 2009.

Finalmente, el número de reclamaciones pendientes de resolver a finales de 2009, ascendió a 3.805, la mayoría interpuestas en ese mismo año.

EUSKADIKO EKONOMIA-ARDURALARITZAKO EPAITEGIA. JASOTAKO ETA EBATZITAKO ERREKLAMAZIO KOPURUA									
TRIBUNAL ECONÓMICO-ADMINISTRATIVO DE EUSKADI. NÚMERO DE RECLAMACIONES RECIBIDAS Y RESUELTAS									
	2005	2006	2007	2008	2009	% Δ 2006	% Δ 2007	% Δ 2008	% Δ 2009
Enbargo eginbideak	0	0	17	213	790		17,0	1.152,9	270,9
Diligencias de embargo									
Trafiko isunak	881	941	2.171	1.951	3.748	6,8	130,7	-10,1	92,1
Multas de tráfico									
Beste erreklamazioak	10	35	26	18	78	250,0	-25,7	-30,8	333,3
Otras									
JASOTAKOEN TOTALA	891	976	2.214	2.182	4.616	9,5	126,8	-1,4	111,5
TOTAL RECIBIDAS									
Enbargo eginbideak	0	0	0	24	231			24,0	862,5
Diligencias de embargo									
Trafiko isunak	900	565	1.598	1.986	2.397	-37,2	182,8	24,3	20,7
Multas de tráfico									
Beste erreklamazioak	72	33	10	23	28	-54,2	-69,7	130,0	21,7
Otras									
EBATZITAKOEN TOTALA	972	598	1.608	2.033	2.656	-38,5	168,9	26,4	30,6
TOTAL RESUELTAS									

KOADROA / CUADRO IV.92

V. Kapituluia

EAEko Toki Ogasunak

Capítulo V

Haciendas Locales en el País Vasco

1. SARRERA

2009. urtean, aldaketa gutxi gertatu da toki-zergen arloan; izan diren aldaketa horiek, batik bat, Ondasun Higiezinaren gaineko Zergan bildu dira.

Ondasun Higiezinaren gaineko Zergan, hiru lurralde historikoek % 2 eguneratu dituzte katastro-balioak.

Bizkaiak, gainera, beste aukera hau ere ezarri du: udalek % 0,15eraino jaitsi dezakete karga-tasa (% 0,30ean finkatua), hiri-izaerako ondasunetarako zein landa-izaerako ondasunetarako, baldin eta jaitsiera horrek, erabilera bereko ondasunei dagokionez, ez badakar zerga horren bidezko bilketaren beherapen bat, aurreko zerga-aldian lortutakoaren aldean.

Gipuzkoak, bestalde, hainbat neurri onartu ditu, eta, haien artean, pertsonatze prozeduraren bidezko jakinarazpena egiteko

1. INTRODUCCIÓN

En el año 2009 se han producido pocas modificaciones en los distintos impuestos locales, centrándose prácticamente en el Impuesto sobre Bienes Inmuebles.

En el Impuesto sobre Bienes Inmuebles, los tres Territorios Históricos actualizan los valores catastrales un 2%.

Además, Bizkaia establece la posibilidad de que los Ayuntamientos puedan reducir el tipo de gravamen hasta el 0,15% (fijado en el 0,30%), tanto para bienes de naturaleza urbana como rústica, siempre y cuando no suponga, respecto de los bienes de igual uso, una disminución de la recaudación por este Impuesto respecto de la obtenida en el periodo impositivo anterior.

Por su parte, Gipuzkoa aprueba varias medidas, entre las cuales hay que señalar la posibilidad de notificación por el

aukera aipatu behar da, balio-ponentzia berrien onarpenetik ondorioztatzen diren katastro-balio berriak hartu-agiriaren bidezko posta-bidalketaz eraman ordez. Horren arrazoia da posta-jakinazpena prozedura gatazkatsua eta garestia dela, batez ere komunikazioen jakinarazpen masiboak egin behar diren kasuetan.

Beste aldaketetako bat zenbait higiezinetan egindako obretarako kuota osoko hobariari dagokiona da: obra berrikoak nahiz haiekin parekagarri diren eraberriketakoak, urbanizazio, eraikuntza eta higiezinaren sustapeneko enpresek egiten duten jardueraren xede direnean eta haien ibilgetuaren artean ageri ez direnean. Ezabatu egiten da, beraz, udal-erabakirik ez badago, gehienezko hobaria aplikatuko dela adierazten duen tartekia, zeren eta, udalen eskumenekoa denez hobaria ezartzea edo ez ezartzea, logikoagoa gertatzen baita udalak berak izatea, kasu bakoitzean, portzentaje hori zehazten dutenak.

Azkenik, ezabatu egiten da errolda jendaurrean jartzean udalei dagokien eskumentzat ezartzen duen aipamena.

Jarduera Ekonomikoen gaineko Zergari dagokionez, Bizkaiak zein Gipuzkoak ezartzen dute ezen, apustu-makina lagungarriak erabiltzen diren jarduera ekonomikoetan, apustu-makina horiek kontuan hartuak izan daitezela zerga zehazterako orduan.

Arabak neurri hori bera onartu du, baina eraginak 2010eko urtarrilaren 1etik aurrera dituela.

Azkenik, Trakzio Mekanikozko Ibilgailuen Gaineko Zergari dagokionez, nahiz eta Arabak eta Gipuzkoak % 2 eguneratu dituzten beren kuotak, Gipuzkoak turismo eta motozikletetarako bakarrik zedarritzen du.

2. EAE-KO TOKI-OGASUNEN FINANTZAKETA

procedimiento de personación, en vez de por envío postal con acuse de recibo, de los valores catastrales que resulten de la aprobación de nuevas ponencias de valores. Ello se debe a que la notificación postal resulta un procedimiento conflictivo y costoso, sobre todo en supuestos de notificación masiva de comunicaciones.

Otra de las modificaciones es la referente a la bonificación en la cuota íntegra para obras realizadas en inmuebles que constituyan el objeto de la actividad de las empresas de urbanización, construcción y promoción inmobiliaria tanto de obra nueva como de rehabilitación equiparable a ésta, y no figuren entre los bienes de su inmovilizado, eliminando el inciso que señalaba que en defecto de acuerdo municipal se aplicaría la bonificación máxima, ya que al ser competencia municipal el establecimiento o no de la bonificación, resulta más lógico que sean ellos los que, en cada caso, determinen el porcentaje.

Por último, se elimina la mención a la exposición pública del padrón como competencia correspondiente a los Ayuntamientos.

En cuanto al Impuesto sobre Actividades Económicas, tanto Bizkaia como Gipuzkoa establecen que en aquellas actividades económicas en las que se utilizan máquinas auxiliares de apuestas, éstas sean tenidas en cuenta en la determinación del impuesto.

Álava aprueba esta misma medida, pero con efectos a partir de 1 de enero de 2010.

Por último, en lo tocante al Impuesto sobre Vehículos de Tracción Mecánica, si bien Álava y Gipuzkoa actualizan las cuotas un 2%, Gipuzkoa lo circunscribe únicamente a los turismos y motocicletas.

2. LA FINANCIACIÓN DE LAS HACIENDAS LOCALES EN EL PAÍS VASCO

2.a. Sarrera. EAEko Toki Ogasunen baliabideak

Txosten honen I. kapituluak Euskal Autonomia Erkidegoak dituen zerga-eskumenak zehaztu dira, baita zerga-sistema osatzen duen zerga bakoitzaren lotura-puntuak ere, Toki Ogasunen esparrua osatzen dutenak bereziki. Hala ere, EAEko udalerrien finantza-sistema aztertzea komeni da, lurralde erkidean indarrean dagoen sistemarekin lotu behar delako. Era horretara osatuko da txosten honek Euskal Ogasunari buruz eman nahi duen ikuspegi orokorra.

Toki-sektore publikoko finantzen jarduna arautzeko orduan erabiltzen den arau-esparruan Foru Arau hauexek dira oinarri, denak ere, toki-administrazioetako ogasunak arautzekoak: Arabako 41/1989 Foru Araua, Bizkaiko 9/2005 Foru Araua eta Gipuzkoako 11/1989 Foru Araua. Aipatutako arau horiek autonomia-printzipio eraginkorrak egiteko eta udal-finantzen burujabetasuna lortzeko finantza-sistema bideratzen dute. Ondorioz, toki-sektoreek finantza-tutoretza txikiagoa behar dute gaur egun. Hori bera gertatu da lurralde erkidean ere.

Ekonomia Itunean, 2002koan, 48. artikulua (lehen 45. artikulua zen) hauxe dio: "Toki-erakundeen eremuan Estatuak une bakoitzean egikaritzen dituen finantza-tutoretzako ahalmenak foru-aldundiei dagozkie; horrek ez du esan nahi, inola ere, EAEko toki-erakundeen autonomia araubide erkidea duten toki-erakundeena baino txikiagoa izango denik".

Beraz, baterako erantzukizun-sistema ezarri da. Horren bidez, toki-korporazioek beren finantza-baliabideak lortzeko eta erabiltzeko prozesuan parte har dezakete. Era berean, baliabide horien kopurua erabaki eta hura gastatzeko era antolatu dezakete, nahi erara.

Toki-ogasunei buruzko foru-arauek tokiko baliabide-sistema ezarri dute. Sistema horrek baliabide-iturri hauek ditu oinarrian:

2.a. Introducción. Los recursos de las haciendas locales en el País Vasco

En el Capítulo I de este Informe se detallan las competencias del País Vasco en materia tributaria y los puntos de conexión existentes en cada uno de los tributos que configuran el sistema tributario y, en particular, los que integran el área de las Haciendas Locales. No obstante, es interesante analizar el sistema de financiación de los Municipios del País Vasco, relacionándolo con el sistema vigente en Territorio Común y completando la visión de conjunto que este Informe pretende ofrecer sobre la Hacienda Vasca.

El marco normativo de la actividad financiera del sector público local reside en la Norma Foral 41/1989 de Álava, la Norma Foral 9/2005 de Bizkaia y la Norma Foral 11/1989 de Gipuzkoa, reguladoras de las Haciendas Locales. Estas normas ordenan un sistema financiero encaminado a la efectiva realización de los principios de autonomía y suficiencia financiera municipal, lo que ha supuesto en la práctica una disminución de la tutela financiera sobre el sector local. Disminución que también se ha producido en el ámbito del territorio común.

En el artículo 48 del Concierto 2002 (antes artículo 45) se establece que "las facultades de tutela financiera que en cada momento desempeña el Estado en materia de imposición y ordenación de los tributos y precios públicos de las Entidades Locales corresponderán a las respectivas Diputaciones Forales, sin que ello pueda significar en modo alguno, un nivel de autonomía de las Entidades locales vascas inferior al que tengan las de régimen común".

Se ha establecido, por tanto, un sistema de corresponsabilidad, que permite a las Corporaciones Locales participar en el proceso de obtención y empleo de sus recursos financieros y, en la determinación de su volumen y en la libre organización de su gasto.

Las Normas Forales de Haciendas Locales establecen un sistema de recursos locales basado en tres fuentes de recursos diferentes:

- Zerga-alorrekoak ez diren baliabideak edo zuzenbide pribatukoak. Toki-erakundeek kredituak eskura ditzakete, inbertsiokoak ez diren gastuak finantzatzeko; esaterako, aurrekontuen likidazioetan izandako defizitak estaltzeko, eta, premiazko eta urgentziazko arrazoiak gertatzen badira, gastu arruntei aurre egiteko. Aurrekontu-aldaketako espedienteen bidez eskura ditzakete kreditu horiek. Halaber, diruzaintzako eragiketak egin ditzakete, ekitaldiaren amaierako dataz haragoko epemugaz. Horrez gain, beste diru-sarrera batzuk lor ditzakete, bai ondarezko edo zuzenbide pribatuko eragiketak eginez, bai haien eskumenpeko isunetatik eta zehapenetatik dirua eskuratuz.

- Zerga-baliabideak. Zerga, tasak eta zerga bereziak ezberdinak direla kontuan hartu eta aldaketarik garrantzitsuenak atal honetan gertatu direla esan behar da. Horrek udalerrriak tokiko finantza-sisteman parte hartzera eta horretaz arduratzera bultzatu ditu.

Hamar zerga zeuden lehen, orain berriz, bost. Horietako bi, hots, Eraikuntza, Instalazio eta Obren gaineko Zerga eta Hiri-lurren Balio-gehitzearen gaineko udal-zerga aukerazkoak dira Udalarentzat. Ondasun Higiezinaren gaineko Zergak, Ekonomia-jardueren gaineko Zergak eta Trakzio Mekanikoko Ibilgailuen gainekoak, berriz, derrigorrezkoak dira; ez dute zerga ezartzeko erabakirik behar, zerga-elementuren bat aldatu nahi ez badute behintzat. Beste kontzeptu bat ere sortu da: prezio publikoa. Tokiko finantza-araubidea dinamizatzea eta hari errealitate ekonomikora egokitzeko ahalmena ematea da kontzeptu horren helburua.

- Zerga itunduetan, itundu gabekoetan eta beste diru-sarrera publikoetan parte hartzea. Toki-erakundeek finantza-kaudimena bermatzen duen mekanismo automatikoa da. Kaudimen hori konstituzio-zuzenbideak eman dio. Osaera materialari dagokionez esan behar da bilketa likidoaren ehuneko bat dela.

- Recursos no tributarios o de derecho privado. Las Entidades Locales pueden acceder al crédito para los supuestos distintos a la financiación de los gastos de inversión, cuales son la cobertura del déficit en la liquidación de sus presupuestos y la financiación en casos extremos, por razones de necesidad y urgencia, de gastos corrientes por la vía de los expedientes de modificación presupuestaria. Pueden concertar operaciones de tesorería con vencimiento posterior a la fecha de cierre de un ejercicio. Además, podrán obtener otros ingresos procedentes de su patrimonio o de derecho privado, así como de las multas y sanciones en el ámbito de sus competencias.

- Recursos tributarios. En este apartado, partiendo de la distinción entre impuestos, tasas y contribuciones especiales, es donde se han producido los cambios más importantes, favoreciendo la participación y compromiso de los Municipios en el sistema financiero local.

De los diez impuestos existentes se ha pasado a cinco, teniendo dos de ellos, el Impuesto sobre Construcciones, Instalaciones y Obras y el Impuesto Municipal sobre el Incremento de Valor de los Terrenos de Naturaleza Urbana, carácter potestativo para el Municipio. Mientras los Impuestos sobre Bienes Inmuebles, sobre Actividades Económicas y sobre Vehículos de Tracción Mecánica son de exacción obligatoria y no necesitan acuerdo de imposición, salvo que deseen modificar alguno de los elementos del Impuesto. Se ha instrumentado también un nuevo concepto, el precio público, con el fin de dotar al régimen financiero local de un mayor dinamismo y capacidad de adaptación a la realidad económica.

- Participación en los tributos concertados, no concertados y demás ingresos públicos. Se configura como un mecanismo automático que garantiza la suficiencia financiera de las Entidades Locales, derivada de su consideración como derecho constitucional. Materialmente está constituida por un porcentaje sobre la recaudación líquida.

2.b. Arau orokorrak

EAEko tokiko finantza-sistemaren ildo nagusiak azaroaren 25eko 27/1983 Legean daude jasota, lege hori baita Autonomia Erkidego Osorako Erakundeen eta bertako lurralde historikoetako Foru Erakundeen arteko Harremani buruzkoan (LHL).

Arau horren bigarren xedapen gehigarriak arautzen duenez, udalerrri guztiek, tokiko inbertsio- eta ekipamendu-premiei erantzun ahal izateko, gutxieneko baliabide-maila bat izan behar dute bermatuta, eta maila hori ez da inoiz ere araubide erkideak ezarritako baliabide-maila baino txikiagoa izango; horrez gainera, obra eta zerbitzuen foru-planen aurrekontuko diru-hornidura ere izango dute. Arau horretako 7.a).5 artikulua dioenez, plan horiek idaztea lurralde historikoen foru-organoei dagokie.

Foru-aldundiei dagozkien esleipen ekonomiko eta finantza-tutoretzaren ereduak bete egiten du argi eta garbi Ekonomia Ituneko 48. artikuluan xedatutakoa. Horrenbestez, eredu horren helburua da Euskal Autonomia Erkidegoko Ogasun Nagusia, batetik, eta foru-organoen eta toki-erakundeen ogasunak, bestetik, elkarren artean erabat artikulatzea. Hori lortzeko, aipatutako erakunde horiek Dirubideen Euskal Kontseiluak (27/1983 Legeak berak sortua) ezarri bezala erabili beharko dituzte irizpideak; hots, EAEko erakunde erkideek aurrekontu-prozedura eta kontabilitate publikoan (Bigarren Xedapen Gehigarria, 3.1) erabilitako irizpide berdinak erabili beharko dituzte.

Era berean, toki-erakundeek itundu nahi dituzten urtebetetik gorako kreditu-eragiketak lurralde historikoenekin eta Autonomia Erkidegoaren zorpetze-politikarekin koordinatuko eta harmonizatuko dira, Herri Dirubideen Euskal Kontseiluaren baitan (Bigarren Xedapen Gehigarria, 3.2).

Arauk ez du, hertsiki, tokiko finantza-sistema sortu, aitzitik, udal-eremura zabaldu ditu foru-erakundeen eta erakunde erkideen finantza-irizpide orokorrak. Irizpide horiek Dirubideen Euskal Kontseiluak erabaki behar ditu.

2.b. Normativa general

Las líneas generales del sistema de financiación local en el País Vasco se hallan contenidas en la Ley 27/1983, de 25 de noviembre, de Relaciones entre las Instituciones Comunes de la Comunidad Autónoma y los Órganos Forales de sus Territorios Históricos (LTH).

Esta norma establece, en su Disposición Adicional Segunda, que el conjunto de los Municipios tiene garantizado un nivel de recursos no inferior al que le pudiera corresponder por aplicación de la legislación de régimen común, así como la dotación presupuestaria de los oportunos Planes Forales de Obras y Servicios, cuya redacción y aprobación es competencia exclusiva de los Órganos Forales de los Territorios Históricos, artículo 7.a).5, para atender a las necesidades de inversión y equipamiento local.

En coherencia con este modelo de asignación económica y de tutela financiera que corresponde a las Diputaciones Forales, en clara sintonía con lo establecido en el artículo 48 del Concierto Económico, y a los efectos de conseguir una plena articulación de la Hacienda General del País Vasco con las Haciendas de los Órganos Forales y de los Entes Locales, se establece que éstos deberán aplicar, en la forma que determine el Consejo Vasco de Finanzas (órgano creado por la propia Ley 27/1983), criterios homogéneos a los utilizados por las Instituciones Comunes de la Comunidad Autónoma en materia de procedimiento presupuestario y contabilidad pública (Disposición Adicional Segunda 3.1).

Así mismo, las operaciones a crédito superior a un año que deseen concertar los Entes Locales, se coordinarán y armonizarán con las de los Territorios Históricos y con la política de endeudamiento de la Comunidad Autónoma en el seno del Consejo Vasco de Finanzas (Disposición Adicional Segunda 3.2).

Lejos de concebir un sistema financiero estrictamente local, la norma ha extendido al ámbito municipal los criterios generales de financiación entre las distintas Instituciones Comunes y Forales, que han de determinarse en el Consejo Vasco de Finanzas.

Martxoaren 23ko 2/2007 Legearen bidez, Euskal Autonomia Erkidegoaren aurrekontuak finantzatzeko foru-aldundiek 2007-2011 aldian egingo dituzten ekarpenak zehazterakoan erabiliko den metodologia onartu zen. Lege horrek, hain zuzen ere, honako hau ezartzen du Laugarren Xedapen Gehigarriaren 1. paragrafoan: "Lurralde historikoetako foru-erakundeak, Ekonomia Itunean eta azaroaren 25eko 27/1983 Legean onartuta dituzten eskumenak ere baztertu gabe, arrisku partekatuen irizpidez baliatuko dira lurralde historikoei dagozkien zerga itunduetan toki-erakundeen parte-hartzea urtero ezartzeko garaian".

Horrez gain, Dirubideen Euskal Kontseiluak, Laugarren Xedapen Gehigarriko 2. paragrafoan, gomendioa egiten die lurralde historikoetako foru-organoei, ondoren zehaztuko den adierazpenaren emaitzaren % 54,70 erabil dezaten, gutxienez, beren menpeko toki-erakundeentzat; hona hemen adierazpena:

$$RD_i - DF_i$$

hor:

RD_i lurralde historikoaren baliabide erabilgarriak dira, honela zehaztuta:

$$RD_i = (R_i - D_i - P_i - AG_i - T_i \pm FG_i)$$

Azpi-indizeak i: Lurralde Historikoa.

R_i : Ekonomia Itunaren kudeaketatik sortu eta banaketa-gai diren diru-sarrerak dira:

- Zerga itunduak direla-eta egindako diru-bilketa.
- Zerga itunduak direla-eta sortutako interes likidoak.

D_i : Kupoaren metodologiatik sortutako egokitzapenak dira:

- Estatuari ordaintzeko kupo likidoa.
- Kupoaren metodologiaren konpentsazioak.
- Ertzaintza handitzea.

La Ley 2/2007, de 23 de marzo, por la que se aprueba la metodología de determinación de las Aportaciones de las Diputaciones Forales a la financiación de los Presupuestos de la Comunidad Autónoma del País Vasco aplicable al período 2007-2011, establece en el apartado 1 de la Disposición Adicional Cuarta que los Órganos Forales de los Territorios Históricos, y sin perjuicio de sus facultades reconocidas en el Concierto Económico y la Ley 27/1983, de 25 de noviembre, utilizarán el criterio de riesgo compartido al establecer anualmente la participación de los Entes Locales en los ingresos concertados correspondientes a los Territorios Históricos.

Además, el Consejo Vasco de Finanzas, apartado 2 de la Disposición Adicional Cuarta, recomienda a los Órganos Forales que destinen a los Entes Locales de ellos dependientes, en concepto de participación en la recaudación por tributos concertados, como mínimo el 54,70% del resultado de la siguiente expresión:

$$RD_i - DF_i$$

siendo:

RD_i los recursos disponibles del territorio histórico, definidos por:

$$RD_i = (R_i - D_i - P_i - AG_i - T_i \pm FG_i)$$

Subíndice i: Territorio Histórico.

R_i : son los ingresos derivados de la gestión del Concierto Económico sujetos a reparto:

- Recaudación por tributos concertados.
- Intereses líquidos por razón de tributos concertados.

D_i : son los ajustes procedentes de la metodología del Cupo:

- Cupo líquido al Estado.
- Compensaciones de la metodología de Cupo.
- Ampliaciones de la Policía Autónoma.

- Euskadiri eskumen berri batzuk eskualdatzea.

P_i: Kenkari bereziak.

AG_i: Erakunde erkideentzako ekarpen orokorra.

T_i: erakunde erkideek foru-organoei egin eta metodologia honetako 10. artikuluan aipatutako eskualdaketa berrien balioespena.

FG_i: Egokitzapenerako Funts Orokor garbia.

DF_i: Ondorengo kenkarien batuketa:

- Gizarte Segurantzako erakunde kudeatzaileei lotutako eskualdaketak finantzatzeko kenkaria, eskumen hori baliatzea foru-erakundeei dagokienean.
- Joan zen 1997-2001 bosturtekoan foru-organoei eskualdatutako eskumenak finantzatzeko kenkaria.
- BEZarekin ordezkatu diren diru-sarreren konpentsazioko kenkaria.
- Kenkari horiek ekitaldi bakoitzerako eguneratuko dira eguneratzeko indizea aplikatuta: RD_i^t/RD_i^0 . Hor, RD_i^t t ekitaldian i lurraldeko baliabide erabilgarriak dira, eta RD_i^0 2007 oinarriko urtean.

2.c. Lurralde historiko bakoitzeko toki-finantzaketa

2.c.1. Arabako Lurralde Historikoa

Abenduaren 18ko 21/2008 Foru Arauak, 2009ko Aurrekontua Gauzatzeari buruzkoak, VI. tituluko 28. artikuluan, Arabako Lurralde Historikoko toki-erakundeen finantzaketa aurreikusten du.

Indarrean dagoen araudiari eta aurreikusitako diru-sarrerei jarraiki, toki-erakundeen finantzaketarako foru-funtsa 197.691 mila eurokoa da. Udalek itundu gabeko zergetan duten partaidetza nola ordaindu zehazteko orduan (2002ko Ekonomia Itunaren 51. artikulua), Estatuko Administrazioak ezarri zituen kopuru eta epe berberak finkatu dira. Indarreko araudiaren eta aurreikusitako diru-sarreren arabera, Obra eta Zerbitzuen Foru

- Traspaso de nuevas competencias al País Vasco.

P_i: Deducciones especiales.

AG_i: Aportación General a las instituciones comunes.

T_i: valoración de los nuevos traspasos desde las instituciones comunes a los órganos forales a los que se refiere el artículo 10 de la presente metodología.

FG_i: Fondo General de Ajuste neto.

DF_i: Suma de las siguientes deducciones:

- Deducción para financiar los traspasos asociados a las entidades gestoras de la Seguridad Social, cuando el ejercicio de la competencia corresponde a las instituciones forales.
- Deducción para financiar los traspasos de competencias a los órganos forales efectuados en el quinquenio 1997-2001.
- Deducción por la compensación por ingresos sustituidos por el IVA.
- Estas deducciones se actualizarán para cada ejercicio por aplicación del siguiente índice de actualización: RD_i^t/RD_i^0 . Donde, RD_i^t son los recursos disponibles del territorio i en el ejercicio t, y RD_i^0 en el año base 2007.

2.c. Financiación local en cada Territorio Histórico

2.c.1. Territorio Histórico de Álava

La Norma Foral 21/2008 de 18 de diciembre de Ejecución Presupuestaria para el 2009 contempla en su Título VI, artículo 28, la financiación de las Entidades Locales del Territorio Histórico de Álava.

El Fondo Foral de Financiación para las Entidades Locales se fija en 197.691 miles de euros, conforme a la normativa vigente y los ingresos previstos. El abono de las participaciones municipales en los tributos no concertados (artículo 51 del Concierto Económico de 2002) se ordenó por los mismos importes y periodicidad con que se libró por la Administración del Estado. El Plan Foral de Obras y Servicios se presupuesta en

Planak 13.986 mila euroko aurrekontua du.

Ekainaren 30eko 19/1997 Foru Arauak arautzen du itundutako diru-sarreran toki-erakundeek (koadrilak, udalak eta kontzejuak) zein eratako partaidetza duten. Foru-arau horren III. tituluan zehazten da toki-erakundeen finantzaketarako foru-funtsaren zenbatekoa nola banandu behar den urtero. Ekitaldi bakoitzerako funts-hornidura lurralde historikoaren baliabide erabilgarrien % 52,3 izan behar da, gutxienez. Toki-erakundeek funts horretatik jasotzen dituzten ekarpenak aurrekontuko zenbatekoaren kargura egiten dira. Kopuru horiek beren ogasunen baliabide arruntak dira, erabilera librekoak eta baldintzarik gabekoak, toki-araubideko araudiaren arabera toki-erakundeek eskaini beharreko zerbitzu guztiei eutsi ahal izateko.

Lau partaidetza-mota hauek daude:

- a) Zerbitzuak eskaintzeagatik ematen zaien partaidetza, baldin eta zerbitzu horiek Arabako Foru Aldunditik Arabako toki-erakundeetara pasatakoak badira.
- b) Koadrila bakoitzari ematen zaion partaidetza-kopuru finkoa, 67.613,86 eurokoa, eta gastu konkretuetarako koadrilei emandako beste diru-hornidura batzuk.
- c) Kontzejuen, udalen eta koadrilen oinarrizko partaidetza: aurreko bi partaidetzak kenduta daudela, FOFELen % 27. Biztanleria-gune bakoitzak ematen dituen oinarrizko toki-zerbitzu publikoen arabera kalkulatu da. Honela banatzen da zerbitzu bakoitzari esleitutako zenbatekoa: % 70, gune bakoitzaren biztanle-indizeari erreparatuta, eta, gainerako % 30, zerbitzu-eremuaren sakabanatze-indizeari begiratuta. Zerbitzu bakoitzari dagokion zenbatekoa zehaztu ondoren, zerbitzua emango duen toki-erakundeari ematen zaio.
- d) Udalek partaidetza osagarria izango dute bakoitzak bere tamainaren arabera eman beharreko udal-zerbitzuen garrantzia aintzakotzat hartuta: aurreko a) eta b) partaidetzak kenduta daudela, FOFELen %

13.986 miles de euros, de acuerdo con la normativa vigente y los ingresos previstos.

La Norma Foral 19/1997, de 30 de junio, recoge la participación de las Entidades Locales (Cuadrillas, Ayuntamientos y Concejos) en la imposición concertada. Su Título III está dedicado a la distribución anual del importe de la dotación del Fondo Foral de Financiación de las Entidades Locales, dotado para cada ejercicio con al menos el 52,3%, de los recursos disponibles del Territorio Histórico. Las aportaciones que reciben del Fondo las Entidades Locales, con cargo a la cantidad presupuestada, constituyen un recurso ordinario de sus respectivas Haciendas, de libre disposición y no condicionado para el sostenimiento de todos los servicios que deben prestar conforme a la legislación de régimen local.

Se distinguen cuatro tipos de participaciones:

- a) Participación por la prestación de servicios, que, en su caso, se traspasen desde la Diputación Foral de Álava a las Entidades Locales alavesas.
- b) Participación fija de 67.613,86 euros a cada Cuadrilla y otras dotaciones a las Cuadrillas, afectadas a la financiación de gastos concretos.
- c) Participación básica de Concejos, Ayuntamientos y Cuadrillas: 27% del FOFEL una vez deducidas las dos participaciones anteriores. Se calcula en función de la prestación de los servicios públicos locales básicos de cada núcleo de población. La cantidad resultante para cada servicio se distribuye un 70% en función del índice de población de cada núcleo y un 30% en función del índice de dispersión de cada núcleo en que el servicio es prestado. Determinada la cantidad correspondiente a cada servicio, se destina a la Entidad Local que efectivamente preste el servicio de que se trate.
- d) Participación complementaria de los Ayuntamientos en función de los servicios de carácter municipal que según su tamaño deben prestar: 73% del FOFEL una vez deducidas las participaciones a) y

73. Udal bakoitzari dagokion partaidetza osagarria honako hauen arabera erabakiko da:

1) 21.035,42 euro finko udal bakoitzari.

2) Gainerakoa:

- o % 59, udalerrri bakoitzaren zuzenbidezko biztanle-kopuruaren arabera.
- o % 5, udalerrri bakoitzaren per capita ahalegin fiskalaren arabera, zuzenbidezko biztanleriaz haztatuta.
- o % 12,25 banatuko da, zuzenbidezko biztanleei erreparatuta, 1.000 biztanletik gorako udalen artean.
- o % 9,5 banatuko da, zuzenbidezko biztanleei erreparatuta, 5.000 biztanletik gorako udalen artean.
- o % 9,25 banatuko da, zuzenbidezko biztanleei erreparatuta, 15.000 biztanletik gorako udalen artean.
- o % 5eko partaidetza izango dute 50.000 biztanletik gorako udalek.

Udal eta koadrila bakoitzari hiru hilean behin ematen zaie dagokien zenbatekoa, urte bakoitzeko urtarrileko, apirilko, uztaileko eta urriko azken egunean; zenbatekoa berdina izango da guztietan. Kontzejuari zenbatekoa sei hilean behin ematea onartu da, urte bakoitzeko urtarrileko eta uztaileko azken egunean; zenbatekoa berdina izango da guztietan. Toki-erakundeek diru-aurrerapenak eska diezazkiekete foru-aldundiei. Diru hori Finantzaketarako Foru Funtsak toki-erakundeei ematen dien partaidetzari esker eskuratzeko dituzten baliabideetatik lor dezakete. Aipatu aurrerakinak ezarrita duten mugaeguna iristerako ordaindu beharko dira, eta, gehienez ere, dirua eman eta hurrengo hiruhilekoan erregularizatuko dira.

b) anteriores. La asignación correspondiente a cada ayuntamiento con cargo a la participación complementaria se determina de la siguiente manera:

1) 21.035,42 euros fijos a cada Ayuntamiento.

2) El resto:

- o 59% en proporción a la población de derecho de cada Municipio.
- o 5% según esfuerzo fiscal per cápita de cada Municipio, ponderado por su población de derecho.
- o 12,25% entre Ayuntamientos de más de 1.000 habitantes, según su población de derecho.
- o 9,5% entre Ayuntamientos de más de 5.000 habitantes, en proporción a su población de derecho.
- o 9,25% entre Ayuntamientos de 15.000 o más habitantes, según su población de derecho.
- o 5% a los Ayuntamientos de más de 50.000 habitantes.

El importe correspondiente a cada Ayuntamiento y Cuadrilla se libra trimestralmente, a partes iguales, el último día hábil de los meses de enero, abril, julio y octubre de cada año; el abono de la asignación aprobada para cada Concejo, se librá semestralmente, a partes iguales, el último día hábil de los meses de enero y julio de cada año. Las Entidades Locales podrán solicitar anticipos de tesorería a la Diputación Foral, a cuenta de los recursos que hayan de percibir correspondientes a su participación en el Fondo Foral de Financiación para las Entidades Locales. Estos anticipos deberán ser reembolsados a su vencimiento y en todo caso quedarán regularizados con el pago a cuenta del trimestre siguiente al de su concesión.

Obra eta Zerbitzuen Foru Plana, azken batean, lan-tresna da, Arabako Foru Aldundiak toki-erakundeen inbertsio-planetan nola kooperatu behar duen arautzeko; 8/1993 Foru Arauak ez bezala, 19/1997 Foru Arauak ez dio plan horri inongo erreferentziarik egiten, beste Foru Arau batean dagoelako aparte araututa, diru-hornidurak ezartzeko; hau da, lurralde historikoak dituen baliabide erabilgarrien % 3,70 gutxienez. Obra eta Zerbitzuen Foru Plana apirilaren 14ko 14/1997 Foru Araua dago araututa, eta foru-arau horren bidez araututako lankidetzatresnetan ezarritako laguntzak hartu ahal izango dituzte Arabako Lurralde Historikoko kontzejuek, udalek (Gasteizkoak izan ezik) zerbitzu-ermandadeek eta koadrilek.

Maiatzaren 31ko 7/2009 Foru Arauak ekainaren 30eko 19/1997 Foru Arauaren IV. tituluko 16. artikulua aldatzen du, eta arau horren 16bis artikuluan toki-erakundeen alde edo aurka ondorioztatzen diren esleipenen egiazko esleipena erregularizatzen du, Toki Erakundeak Finantzatzeko Foru Funtsean Toki Erakundeen Partaidetza Egonkortzeko Funtsearen bitartez (aurrerantzean, TEPEF).

1. artikulua:

Ekainaren 30eko 19/1997 Foru Arauaren IV. Tituluko 16. artikulua honela geratuko da idatzita:

16. artikulua. Esleipenen benetako likidazioa

1.- Ekitaldia amaitutakoan, Arabako Toki Erakundeak Finantzatzeko Foru Funtsearen aurrekontu hornidura likidatuko da, 5. artikuluan ezarritako ereduaren arabera, bertan jasotako kontzeptuen zenbateko errealarekin.

Toki-erakundeen alde edo aurka ateratzen diren aldeak foru arau honetako 16 bis artikuluan ezarritako moduan erregularizatuko dira.

2.- Foru-aldundiek, Euskal Autonomia Erkidegoko Aurrekontuak finantzatzeko, dagozkien ekarpenak egin eta likidatu ondoko hiruhilekoan egingo da aipatutako likidazioa,

Al contrario de la Norma Foral 8/1993, en la Norma Foral 19/1997 no se incluye referencia alguna al Plan Foral de Obras y Servicios, instrumento regulador de la cooperación de la Diputación Foral de Álava a los planes de inversión de las Entidades Locales, que es objeto de regulación separada en otra Norma Foral, y cuya dotación se establece en al menos el 3,70% de los recursos disponibles del Territorio Histórico. La Norma Foral 14/1997, de 14 de abril, regula el Plan Foral de Obras y Servicios, pudiendo acogerse a las ayudas establecidas en los instrumentos de cooperación regulados en la Norma Foral los Concejos, Ayuntamientos, excluido el de Vitoria-Gasteiz, Hermandades de Servicios y Cuadrillas del Territorio Histórico de Álava.

La Norma Foral 7/2009, de 31 de mayo, modifica el artículo 16 del título IV de la Norma Foral 19/1997, de 30 de junio, regulando en el artículo 16bis la liquidación efectiva de las asignaciones que resulten a favor o en contra de las entidades locales mediante el Fondo de Estabilización de la Participación de las entidades locales en el Fondo Foral de Financiación de las Entidades Locales, FEPEL.

Artículo 1:

El artículo 16 de del Título IV de la Norma Foral 19/1997, de 30 de junio, queda redactado de la siguiente manera:

Artículo 16. Liquidación efectiva de las asignaciones

1.- Finalizado el ejercicio se practicará la liquidación de la dotación presupuestaria del Fondo Foral de Financiación de las Entidades Locales de Álava de acuerdo con el modelo fijado en el artículo 5 por el importe real de los diferentes conceptos recogidos en el mismo.

Las diferencias que puedan resultar a favor o en contra de las Entidades Locales se regularizarán de la forma establecida en el Artículo 16 bis de esta Norma Foral.

2.- La liquidación citada tendrá lugar en el trimestre siguiente a aquel en que se practique la liquidación de las Aportaciones de las Diputaciones Forales a la financiación de los Presupuestos de la Comunidad Autónoma

urriaren 31ko 6/96 Legearekin bat etorriz.

2. artikulua:

19/1997 Foru Arauari 16 bis artikulua berria erantsi zaio. Honela geratu da idatzita.

16.bis artikulua. Toki Erakundeak Finantzatzeko Foru Funtsean Toki Erakundeen Partaidetza Egonkortzeko Funtsa.

1.- Toki Erakundeak Finantzatzeko Foru Funtsean toki erakundeek duten benetako partaidetza bermatzea da TEPEFen helburua. Horrela, partaidetza horrek ekitaldi bakoitzean ezin du izan ekitaldiko hasierako kontsignazioaren arabera partaidetzaren ehuneko 5 baino gehiagoko murrizpenik.

2.- Toki Erakundeak Finantzatzeko Foru Funtsean hasierako kontsignazioaren gainean ekitaldi bakoitzean funtsaren likidazio negatiboa den ehuneko 5etik gorako diferentziala bere gain hartuko du EPEFek.

3.- TEPEFen jarduteko modua hauxe izango da:

a) Toki Erakundeak Finantzatzeko Foru Funtsean, bere hasierako kontsignazioaren aldean, ehuneko 5 baino gehiagoko murrizpena daukanean, toki-erakundeek Finantzazioko Foru Funtsean daukaten partaidetzatik kenduko da: likidazio negatiboa izan duen ekitaldiaren aurreko ekitaldian Toki Erakundeak Finantzatzeko Foru Funtsean izan duen partaidetzaren ehuneko 5eraino kenduko da. Gainerakoa TEPEFek estaliko du.

b) Toki Erakundeak Finantzatzeko Foru Funtsean likidazioa hasierako kontsignazioaren ehuneko 5eko gutxikuntza edo txikiagoa denean, toki erakundeek hurrengo ekitaldian dagozkien esleipenekin erregularizatuko da bien arteko alde hori.

c) TEFFFaren likidazioa positiboa denean, toki-erakundeek TEFFFean duten partaidetza egonkortzeko funtsak likidazioaren unean zorrik badu, TEFFFen likidazio positiboak zor

del País Vasco, de conformidad con la Ley 6/96, de 31 de octubre.

Artículo 2:

Se incorpora un nuevo artículo 16 bis a la Norma Foral 19/1997, que queda redactado de la siguiente manera:

Artículo 16 bis. Fondo de Estabilización de Participación de las Entidades Locales en el Fondo Foral de Financiación de las Entidades Locales.

1.- El FEPEL tiene por objeto garantizar que la participación efectiva de las Entidades Locales en el Fondo Foral de Financiación de las Entidades Locales de cada ejercicio no sufra reducciones superiores al 5 por ciento con respecto a la participación según la consignación inicial del mismo ejercicio.

2.- El FEPEL asumirá el diferencial superior al 5 por ciento que, sobre la consignación inicial de Fondo Foral de Financiación de las Entidades Locales, represente la liquidación negativa del mismo en cada ejercicio.

3.- La forma de operación del FEPEL será la siguiente:

a) Cuando la liquidación del Fondo Foral de Financiación de las Entidades Locales represente decrementos superiores al 5 por ciento con respecto a la consignación inicial del mismo, se detraerá de la participación de las entidades locales en el Fondo Foral de Financiación del ejercicio siguiente hasta un 5 por ciento de la participación en el Fondo Foral de Financiación de las Entidades Locales del ejercicio anterior cuya liquidación hubiere resultado negativa, cubriéndose el resto con el FEPEL.

b) Cuando la liquidación del Fondo Foral de Financiación de las Entidades Locales represente decremento inferior o igual al 5 por ciento con respecto a la consignación inicial, la diferencia se regularizará en su totalidad con las asignaciones que les correspondan percibir a las entidades locales en el ejercicio siguiente.

c) Cuando la liquidación del FOFEL resultare positiva, si el Fondo de Estabilización de Participación de las Entidades Locales en el FOFEL mantuviese deuda al momento de la

horren (egonkortze-funtsak bere gain hartu duena) gutxipenari aplikatuko zaizkio, ahal dela. Likidazio positiboan gaindikinik badago, toki-erakundeen artean banatuko da, hasierako kontsignazioaren banaketa egiteko erabili diren irizpide berberak aplikatuz. Toki-erakundeek aldundiarekin sortutako zorrak eskubide horien kontura konpentsatzeko aukera araututa dagoen kasuetan, gaindikina ez da banatuko.

d) Arabako Foru Aldundiak urtero txosten ekonomikoa egingo du, eta txosten hori Arabako Lurralde Historikoko toki-erakunde guztiei bidaliko die, eta aipatutako txostena Arabako Finantzen Lurralde Kontseiluari aurkeztuko dio. Bakoitzari jakinaraziko dio zer partaidetza izango duen TEPEFen.

Xedapen gehigarria

1.- Toki Erakundeak Finantzatzeko Foru Funtsean Toki Erakundeen Partaidetza Egonkortzeko Funtsak atzeraeraginezko izaerarekin aplikatuko da 2008ko ekitalditik aurrera, eta 2008ko ekitaldirako, hasiera batean, 33.126.740 euroko dotazioa izango du.

2.- Indargabetuta gelditu da abenduaren 18ko 21/2008 Foru Arauaren, 2009ko aurrekontua gauzatzeari buruzkoaren, zortzigarren xedapen gehigarria.

Lehenengo azken xedapena

Ahalmena ematen zaio Arabako Foru Aldundiari Foru Arau hau garatu eta gauzatzeko behar diren xedapenak ateratzeko.

Bigarren azken xedapena

Ahalmena ematen zaio Arabako Foru Aldundiari Foru Arau hau garatu eta gauzatzeko behar diren xedapenak ateratzeko.

2.c.2. Bizkaiko Lurralde Historikoa

Udalerriek partaidetzak izango dituzte zerga itunduetako diru-sarreretan; eta partaidetza horiek Udalkutxa - Udalen Finantzaketarako Foru Funtsa osatuko dute. Bizkaiko Lurralde

liquidación, las liquidaciones positivas del FOFEL se aplicarán preferentemente a la reducción de la citada deuda asumida por el citado Fondo de Estabilización, distribuyéndose el exceso de liquidación positiva, si lo hubiere, entre las Entidades Locales aplicando los mismos criterios con los que se llevó a cabo la distribución de la consignación inicial. La citada distribución del exceso se realizará salvo en los casos en que normativamente esté establecida la posibilidad de compensación de las deudas contraídas por parte de las Entidades Locales con la Diputación con cargo a estos derechos.

d) La Diputación Foral de Álava emitirá un informe económico anual que remitirá a cada una de las Entidades Locales del Territorio Histórico de Álava y presentará al Consejo Territorial de Finanzas de Álava informando de la cantidad en la que participan cada una de ellas en el FEPEL.

Disposición adicional

1.- El Fondo de Estabilización de Participación de las Entidades Locales en el Fondo Foral de Financiación de las Entidades Locales, se aplicará con carácter retroactivo desde el ejercicio 2008, dotándose inicialmente y para el ejercicio 2008, con la cantidad de 33.126.740 euros.

2.- Queda derogada la disposición adicional octava de la Norma Foral 21/2008, de 18 de diciembre, de ejecución presupuestaria para 2009.

Disposición final primera

Se faculta a la Diputación Foral de Álava para dictar las disposiciones necesarias para el desarrollo y ejecución de la presente Norma Foral.

Disposición final segunda

La presente Norma Foral entrará en vigor el día siguiente a su publicación con efectos para las liquidaciones presupuestarias del ejercicio 2008.

2.c.2. Territorio Histórico de Bizkaia

Las participaciones de los Municipios en los ingresos por tributos concertados constituyen el Fondo Foral de Financiación Municipal-Udalkutxa. En la Norma Foral 8/2008, de 23

Historikoaren 2009erako aurrekontu orokorre buruzkoa da abenduaren 23ko 8/2008 Foru Araua; hor finkatuta dagoenez, 848.072 mila euroko kreditua emango zaio aipatu funtsari, honako irizpide hauen arabera banatuta:

1) Bilboko Udala finantzatzera zuzenduko den aurrekontu-kreditua 321.076 mila eurokoa izango da.

2) Ustekabeko gastuak eta Udalerrien Elkarteak finantzatzeko erabiliko diren aurrekontu-kredituak 6.361 eta 1.272 mila eurokoak dira, hurrenez hurren.

3) Bilbo kanpoan utzita, gainerako udalerrien finantzaketarako 519.363 mila euroko aurrekontu-kreditua erabiliko da. Honako hauek dira banaketa-irizpideak:

a) Udalerri bakoitzari 81.137 euro emango zaizkio.

b) Gainerakoa honako aldagai eta ehunekoen arabera banatuko da:

- o Zenbatekoaren % 80 banatuko da, udalerri bakoitzeko zuzenbidezko biztanleei erreparatuz.
- o % 13 banatuko da, udalerri bakoitzeko zuzenbidezko biztanleei erreparatuta, ahalegin fiskalaren arabera haztatua.
- o Gainerako % 7 honako portzentaje eta aldagaien arabera banatuko da:
 - Haur-hezkuntza, lehen hezkuntza eta hezkuntza berezia aintzat hartuta, % 60, ikastetxe publikoetan dauden unitate-kopuruen arabera.
 - % 18, langabeziaren arabera.
 - beste % 18, sakabanaketa-mailaren arabera.
 - Gainerako % 4a, hondartzen arabera.

Aurreko zenbakian aipatutako banaketa-irizpideak aplikatuta udalerri bakoitzerako eta Udalerri Elkarterako esleitu behar den

de diciembre, de Presupuestos Generales del Territorio Histórico de Bizkaia para 2009 se fija el crédito presupuestario destinado a dicho fondo en 848.072 miles de euros, distribuido con los siguientes criterios:

1) El crédito presupuestario destinado a la financiación del ayuntamiento de Bilbao se cifra en 321.076 miles de euros.

2) Los créditos presupuestarios destinados a la financiación de imprevistos y a la Asociación de Municipios se cifran respectivamente en 6.361 y en 1.272 miles de euros.

3) El crédito presupuestario destinado a la financiación del resto de Municipios, excluido Bilbao, se cifra en 519.363 miles de euros. Los criterios de distribución son los siguientes:

a) Cada municipio percibirá una asignación de 81.137 euros.

b) El resto se distribuirá de acuerdo a las variables y porcentajes siguientes:

- o El 80% en función del número de habitantes de derecho de cada municipio.
- o El 13% en función del número de habitantes de derecho de cada municipio, ponderado por su esfuerzo fiscal.
- o El 7% restante en función de los siguientes porcentajes y variables:
 - El 60% en función del número de unidades escolares de educación infantil, primaria y especial existentes en centros públicos.
 - El 18% en función del paro.
 - El 18% en función de la dispersión.
 - El 4% restante en función de las playas.

Con cargo al crédito presupuestario resultante para cada municipio y para la Asociación de Municipios de la aplicación de los criterios de

aurrekontu-kreditutik, dagokion ordainketa egingo zaio bakoitzari, konturako ordainketa gisa; era horretara, beraz, kreditu horren hamabirena emango zaio bakoitzari hilerok. Hileko lehen hogeiegunetan ordainduko zaie.

2.c.3. Gipuzkoako Lurralde Historikoa

Gipuzkoako Lurralde Historikoaren Aurrekontu Orokorrak onartzeko eman zen abenduaren 23an 9/2008 Foru Araua; horren bitartez, Udalen Finantzaketarako Foru Funtzari (UFFF) 444.946 mila euro esleitu zaizkio 2009an, Ekonomia Itunaren baliabideetan parte hartzeko. Hori horrela egin da, 1995eko eta hurrengo ekitaldietarako UFFF arautzen duen 15/1994 Foru Arauaren 2. artikulua araututakoa betetzeko.

Abenduaren 23ko 9/2008 Foru Arauaren hamahirugarren xedapen gehigarriak 15/1994 Foru Araua aldatzen du, eta paragrafo bat gehitzen dio 6. artikuluari, eta honela idatzita geratuko da:

"4. Salbuespen gisa, aurreko 2. apartatuan aipatutako behin betiko likidaziotik Foru Aldundiaren alde atera daitezkeen saldoak geroratu edo zatikatu daitezke, Diputatuen Kontseiluak kasu bakoitzerako erabakitzen dituen moduan eta baldintzetan."

15/1994 Foru Arauak xedatutakoaren arabera, honela banatuko da Udalen Finantzaketarako Foru Funtzaren zenbateko osoa:

1. Gipuzkoako udalerrien artean banatuko da % 99,85. Hauek dira banaketa-irizpideak:

- 1.100 biztanletik beherako udalerriei % 1,2, zenbateko finko hauek emango zaizkie:

200 biztanle artekoei.....	84.141,69 €
201 eta 400 artekoei.....	72.121,45 €
401 eta 600 artekoei.....	60.101,21 €
601 eta 1.000 artekoei.....	36.060,73 €
1.001 eta 1.100 artekoei.....	24.040,48 €

distribución contenidos en el número anterior, se efectuará un pago a cuenta mensual a cada uno de ellos, por importe de la doceava parte de dicho crédito. El pago se efectuará en los primeros veinte días de cada mes.

2.c.3. Territorio Histórico de Gipuzkoa

La Norma Foral 9/2008, de 23 de diciembre, por la que se aprueban los Presupuestos Generales del Territorio Histórico de Gipuzkoa fija la dotación del Fondo Foral de Financiación Municipal, FFFM, para 2009 en la cantidad de 444.946 miles de euros, en concepto de participación en los recursos del Concierto Económico de acuerdo a lo previsto en el artículo 2 de la Norma Foral 15/1994, reguladora del FFFM para el ejercicio 1995 y siguientes.

La Disposición Adicional Decimotercera de la Norma Foral 9/2008, de 23 de diciembre, modifica la Norma Foral 15/1994, añadiendo un apartado al artículo 6 en los siguientes términos:

"4.- Excepcionalmente, los saldos a favor de la Diputación Foral que, en su caso, resulten de la liquidación definitiva citada en el apartado 2 anterior podrán ser objeto de aplazamiento o fraccionamiento en los términos y en las condiciones que, para cada supuesto, acuerde el Consejo de Diputados."

Según lo dispuesto en la Norma Foral 15/1994, la cuantía total del Fondo Foral de Financiación Municipal se distribuirá del siguiente modo:

1. El 99,85% entre los Municipios de Gipuzkoa según los criterios siguientes:

- 1,2% entre Municipios de hasta 1.100 habitantes, con los importes fijos:

Hasta 200.....	84.141,69 €
De 201 a 400.....	72.121,45 €
De 401 a 600.....	60.101,21 €
De 601 a 1.000.....	36.060,73 €
De 1.001 a 1.100.....	24.040,48 €

- % 90 banatzen da, udalerrien zuzenbidezko biztanleen proportzio zuzenari erreparatuta.
- % 2,15 Donostiari esleituko zaio, hiriburua den aldetik.
- % 3, Udalergi bakoitzaren errentaren alderantzizko proportzioan, zuzenbidezko biztanleen kopuruaren arabera haztatuta.
- % 3,5, udalergi bakoitzeko ahalegin fiskalaren proportzio zuzenean, zuzenbidezko biztanleen kopuruaren arabera haztatuta.

2. Funtseko zenbatekoaren gainerako % 0,15 EUDEL, Euskal Herriko Udalen Elkarte, finantzatzera bideratzen da berariaz.

Gipuzkoako Foru Aldundiak hiru hilean behin, hau da, otsailean, maiatzean, abuztuan eta azaroan emango dizkie udalergiei hasieran finkatutako zenbatekoen laurdena, gerora likidazioa egin beharko dela jakinda.

Ekonomia Ituneko 51. artikulua araututakoa betez, Gipuzkoako Foru Aldundiak Gipuzkoako toki-erakundearen artean banatu behar ditu itundu gabeko zergen zeharkako ekarpenetatik izan dituen diru-sarrerak.

2.d. Lurralde erkideko udalergien finantzaketa

Udalergiek Estatuaren tributuetan duten partaidetza martxoaren 5eko 2/2004 Legegintzako Errege Dekretuak onartutako Toki Ogasunen Legearen Testu Bateratuan (LTOLTB) bildutako arauen arabera zehaztuko da.

1. Udalergi bakoitzaren partaidetza dela-eta Finantzaketarako Funtz Osagarrian 2009an egin beharreko konturako ekarpenen kopuru osoa berariaz kontsignatutako kredituan jasoko da Toki Erakundeekiko Finantza Koordinazioko Zuzendaritza Orokorreko 942 M Programaren 32. sekzioko 23. zerbitzuan. Udalergi horiek Tokiko Ogasunak arautzeko den martxoaren 5eko 2/2004 Legegintzako Errege Dekretuak onartutako Toki Ogasunen Legearen Testu Bateratuko 111. artikulua araututako eremu subjektibokoak izango dira.

- 90% en proporción directa a los habitantes de derecho de los Municipios.
- 2,15% se asignará a Donostia-San Sebastián, por razón de capitalidad.
- 3% en proporción inversa a la renta de cada Municipio ponderada por el número de sus habitantes de derecho.
- 3,5% en proporción directa al esfuerzo fiscal de cada Municipio ponderado por el número de sus habitantes de derecho.

2. El 0,15% restante del total de la cuantía del Fondo se destina a la financiación específica de la Asociación de Municipios Vascos, EUDEL.

Trimestralmente, en los meses de febrero, mayo, agosto y noviembre, la Diputación Foral hará efectivo el pago a favor de los Municipios de la cuarta parte de las cantidades inicialmente previstas, sin perjuicio de la liquidación.

La aportación indirecta mediante participación en tributos no concertados se distribuirá por la Diputación Foral entre los Municipios de Gipuzkoa, de acuerdo a lo previsto en el Concierto Económico (artículo 51).

2.d. Financiación de los Municipios en Territorio Común

La participación de los Municipios en los tributos del Estado se determinará con arreglo a las normas contenidas en el Texto Refundido de la Ley Reguladora de las Haciendas Locales aprobado por Real Decreto Legislativo 2/2004 de 5 de marzo (TRLRHL).

1. El montante global de las entregas a cuenta de la participación de cada municipio incluido en el ámbito subjetivo del artículo 111 del texto refundido de la Ley Reguladora de las Haciendas Locales, aprobado por Real Decreto Legislativo 2/2004, de 5 de marzo, en el Fondo Complementario de Financiación correspondiente a 2009 se reconocerá con cargo al crédito específico consignado en la Sección 32, Servicio 23, Dirección General de Coordinación Financiera con Entidades Locales, Programa 942 M.

Zenbateko hori zehazteko, 2004ko behin betiko partaidetzaren % 95 hartuko da kontuan, eta martxoaren 5eko 2/2004 Legegintzako Errege Dekretuak onartutako Toki Ogasunen Legearen Testu Bateratuko 120. eta 121. artikuluetan azaldutako metodologia aplikatuko da.

Finantzaketarako Funts Osagarrian 2009an egin beharreko konturako ekarpenak hilero ordainduko dira, zenbateko osoaren hamabirena hil bakoitzean, hain zuzen ere.

Estatuko zergen diru-sarreraren igoera erabaki ondoren, behin betiko likidazioa egingo da.

2. Udalerriek Finantzaketarako Funts Osagarrian egin beharreko konturako diru-emateen zenbatekoa jarduneko ekitaldian Estatuko zergetan parte hartzeagatik finantzazio-aurreikuspenaren % 95ekoa izango da, eta Lurralde Finantzaketaren Zuzendaritza Orokorreko 942 M Programaren 32. sekzioko 23. zerbitzuan berariaz kontsignatutako kredituan jasoko dira. Udallerri horiek Tokiko Ogasunak arautzeko den martxoaren 5eko 2/2004 Legegintzako Errege Dekretuak onartutako Toki Ogasunen Legearen Testu Bateratuko 122. artikulua araututako eremu subjektibokoak izango dira.

Estatuko zergen diru-sarreraren igoera erabaki ondoren, behin betiko likidatu behar da udalerriek 2009ko Estatuko zergetan izango duten partaidetza.

Estatuak, 2009an, 2004ko diru-sarrerei dagokien bezala, aurreko zenbatekoan behin betiko ordainak sartuko dizkie udalerriei, Jarduera Ekonomikoen gaineko Zergaren erreformarengatik izandako diru-sarreraren murrizketa dela-eta.

Zenbateko osoa honako irizpide hauei jarraituz banatuko da:

a. Udallerri bakoitzak, eskuarki, 2003ko Estatuko zergetan izandako partaidetzaren behin betiko likidaziotik esleitutako zenbateko gordin bera jasoko du. Zenbateko hori 2003ko Aurrekontu Orokorreko buruzkoa den abenduaren 30eko 51/2002 Legeko 65. artikuluko bigarren, hirugarren, laugarren eta

El citado importe se determinará a partir del 95% de la participación definitiva del año base 2004 y aplicando la metodología de los artículos 120 y 121 del Texto refundido de la Ley reguladora de las Haciendas Locales, aprobado por Real Decreto Legislativo 2/2004 de 5 de marzo.

Las entregas a cuenta de la participación en el Fondo complementario de financiación para 2009, serán abonadas mediante pagos mensuales equivalentes a la doceava parte del montante global.

Determinado el incremento de los ingresos tributarios del Estado se procederá a efectuar la liquidación definitiva.

2. El montante global destinado a realizar las entregas a cuenta a los municipios incluidos en el ámbito subjetivo del artículo 122 del texto refundido de la Ley Reguladora de las Haciendas Locales, aprobado por el Real Decreto Legislativo 2/2004, de 5 de marzo, equivalente al 95% de la previsión de su financiación total para el presente ejercicio por participación en los tributos del Estado, se reconocerá con cargo al crédito específico consignado en la Sección 32, Servicio 23, Dirección General de Coordinación Financiera con las Entidades Locales, Programa 942 M.

Determinado el incremento de los ingresos tributarios del Estado, se efectúa la liquidación definitiva de la participación de los Municipios en los tributos del Estado para el 2009.

En la cuantía anterior se integrará, incrementado en los mismos términos que los ingresos del Estado en 2009 respecto de 2004, el montante de las compensaciones definitivas a los municipios por la merma de ingresos derivada de la reforma del Impuesto sobre Actividades Económicas.

El importe global se distribuirá de acuerdo con los siguientes criterios:

a. Como regla general cada Ayuntamiento percibirá una cantidad igual a la resultante, en términos brutos, de la liquidación definitiva de la participación en los tributos del Estado de 2003 calculada con arreglo a lo dispuesto en los apartados dos, tres, cuatro y cinco del artículo 65 de la Ley 51/2002, de 30

bosgarren paragrafoetan xedatutakoaren arabera kalkulatu da.

b. Gainerakoa proportzioan banatuko da, jarraian adieraziko diren aldagaien eta ehunekoen eta a) puntuan finkatutako zenbatekoen artean izandako emaitza positiboari erreparatuta. Hala, honako aldagai eta ehunekoak aplikatuko dira:

- % 75, zuzenbidezko biztanleen arabera; biztanle-kopurua zehazteko orduan, Gobernuak ofizialki onartuta, udalerrri bakoitzean 2009ko abenduaren 31n indarrean zegoen udaleko biztanle-errola hartuko da oinarri. Biderkatzaile batek (1,00-1,40) haztatuko du kopuru hori, biztanleria-geruzei erreparatuz.
- % 12,5, udalerrri bakoitzak 2006eko ekitaldian izandako batez besteko ahalegin fiskalari erreparatuz, zuzenbidezko biztanleek haztatuta, betiere, Gobernuak ofizialki onartuta 2009ko abenduaren 31n indarrean zegoen biztanle-errolaren arabera.
- % 12,5, zerga-gaitasunaren alderantzizkoaren arabera.

Udalerriek 2009ko ekitaldian Estatuko zergetan izango duten partaidetzaren zenbatekoak hileroko ordainduko dira, zenbateko osoaren hamabiren bat emanez.

3. KUDEAKETA EKONOMIKOA

Ondoren, EAeko udalerrietako kudeaketa ekonomikoari buruzko datuak daude ikusgai. Horiek 2008ko ekitaldian likidatutako aurrekontuetatik hartu dira.

Datu hauek erakusten dute udalerrriak eta eremu txikiagoetako toki-erakundeak areago batu direla, hau da, udalerrriak, batetik, eta toki-erakunde txikiak, Administrazio-organo autonomoak eta Enpresa Publikoak, bestetik, estuago elkartu direla aurrekontuetan (azken bi kasuetan, % 50 baino gehiagoko partaidetza badago).

Atal honen amaieran, udal-sektore publikoaren baterakuntza orokorraren laburpen-datuak ageri dira, betiere, kontuan

de diciembre, de Presupuestos Generales para 2003.

b. El resto se distribuirá proporcionalmente a las diferencias positivas entre la cantidad que cada Ayuntamiento obtendría de un reparto en función de las variables y porcentajes que a continuación mencionan y las cantidades previstas en la letra a) anterior. A estos efectos, las variables y porcentajes a aplicar serán:

- 75% en función del número de habitantes de derecho de cada Municipio, según el padrón de población municipal vigente a 31 de diciembre de 2009, oficialmente aprobado por el Gobierno, ponderado por un coeficiente multiplicador (1,00-1,40), según estratos de población.
- 12,5% en función del esfuerzo fiscal medio de cada Municipio en el ejercicio de 2006, ponderado por el número de habitantes de derecho de cada Municipio según el padrón municipal vigente a 31 de diciembre de 2009 y oficialmente aprobado por el Gobierno.
- 12,5% en función del inverso de la capacidad tributaria.

Las entregas a cuenta de la participación en los tributos del Estado para el ejercicio 2009 serán abonadas mediante pagos mensuales equivalentes a la doceava parte del respectivo crédito.

3. GESTIÓN ECONÓMICA

Los datos sobre la gestión económica de los Municipios del País Vasco que se exponen a continuación han sido tomados de los presupuestos liquidados del ejercicio 2008.

Estos datos contienen la consolidación de los Municipios con las Entidades de ámbito inferior al Municipio, es decir, con las Entidades Locales Menores, los Organismos Autónomos Administrativos y las Empresas Públicas (en los dos últimos casos cuando el Ayuntamiento participa en más de un 50%).

Al final de este apartado se presentan los datos resumen de la consolidación global del Sector Público Municipal, teniendo en cuenta

hartuta bai udalerriaz azpiko eremuetako erakundeak bai udalerriaz gaindikoak ere (mankomunitateak eta partzuergoak).

Baterakuntza orokorraz ez da azterketa zehatzik egiten; izan ere, mankomunitateek eta partzuergoek udalerriei esleitutako aurrekontua ezin da partaidetza ekonomiko edo aurrekontu bidez egin, eta zerbitzu publikoaren eskaintzari buruzko balioztapenak (biztanleria, adibidez) aintzat hartuta egin behar da. Udal-baterakuntza bakoitzaren emaitza ez litzateke, beraz, udalerrri bakoitzaren egoera ekonomikoaren isla zehatza, ezin delako inola ere datu horiek gainerako udalerrriek dituztenekin konparatu.

Euskal Autonomia Erkidegoko udalerrietan likidatutako aurrekontuek 2003 eta 2008 artean izan zuten bilakaera V.1 koadroan azaltzen da. Azken urte horretan likidatutako diru-sarrerak eta gastuak % 3,8 eta % 4,2 hazi ziren, hurrenez hurren, 2007ekoekin alderatuz.

Gastuen eta diru-sarreraren bilakaera ez zen berdina izan lurralde guztietan. Araban, diru-sarreraren zein gastuen hazkundeak 9 ehuneko-puntutik gora gainditu du EAEko batez besteko hazkundeak. Gipuzkoan, diru-sarreraren gehikuntza EAEkoa baino handiagoa izan da; gastuena, ordea, txikiagoa. Bizkaian, diru-sarrerak jaitsi egin dira; gastuak, ordea, batez bestekoaren azpitik hazi dira.

tanto las entidades de ámbito inferior al Municipio como las supramunicipales (Mancomunidades y Consorcios).

El análisis detallado no se realiza con la consolidación global, dado que la atribución presupuestaria de las Mancomunidades y Consorcios a los Municipios no puede hacerse según la participación económica o presupuestaria, sino sólo en función de estimaciones sobre la prestación del servicio público (por ejemplo, población). El resultado de cada consolidación municipal no sería, por tanto, estrictamente el reflejo económico de cada Municipio, planteando innumerables problemas de comparación entre Municipios.

La evolución entre los años 2003 y 2008 de los presupuestos liquidados de los Municipios de la Comunidad Autónoma del País Vasco se presenta en el Cuadro V.1. En este último año los ingresos y los gastos liquidados crecieron un 3,8% y un 4,2%, respecto a 2007.

La evolución de los gastos y los ingresos por territorios no fue homogénea. En Álava tanto el crecimiento de los ingresos como el de los gastos superan en más de 9 puntos porcentuales el crecimiento medio de la CAPV. En Gipuzkoa el incremento de los ingresos es superior al de la CAPV y el de los gastos inferior. En Bizkaia bajan los ingresos y los gastos crecen por debajo de la media.

EAE-KO UDALERRIEN DIRU-SARRERA ETA GASTUEN BILAKAERA
LURRALDE HISTORIKOKA ETA URTEKA, 2003-2008
INGRESOS Y GASTOS DE LOS MUNICIPIOS DE LA C.A. DE EUSKADI 2003-2008
POR TERRITORIOS HISTÓRICOS Y AÑOS

URTEAK AÑOS	SARRERAK / INGRESOS				GASTUAK / GASTOS			
	ARABA ÁLAVA	BIZKAIA	GIPUZKOA	EAE CAE	ARABA ÁLAVA	BIZKAIA	GIPUZKOA	EAE CAE
2003	398.935	1.238.396	917.482	2.554.814	404.138	1.310.548	908.692	2.623.378
2004	412.868	1.393.952	946.657	2.753.476	399.785	1.376.920	903.780	2.680.484
2005	532.382	1.509.286	1.078.483	3.120.151	473.935	1.484.328	1.063.013	3.021.276
2006	653.220	1.738.604	1.128.276	3.520.100	560.541	1.579.423	1.131.282	3.271.246
2007	603.347	1.941.324	1.224.824	3.769.495	577.013	1.772.439	1.220.172	3.569.624
2008	699.596	1.933.831	1.280.796	3.914.223	653.227	1.815.929	1.249.399	3.718.555
% 04/03	3,49	12,56	3,18	7,78	-1,08	5,06	-0,54	2,18
% 05/04	28,95	8,27	13,93	13,32	18,55	7,80	17,62	12,71
% 06/05	22,70	15,19	4,62	12,82	18,27	6,41	6,42	8,27
% 07/06	-7,63	11,66	8,56	7,08	2,94	12,22	7,86	9,12
% 08/07	15,95	-0,39	4,57	3,84	13,21	2,45	2,40	4,17

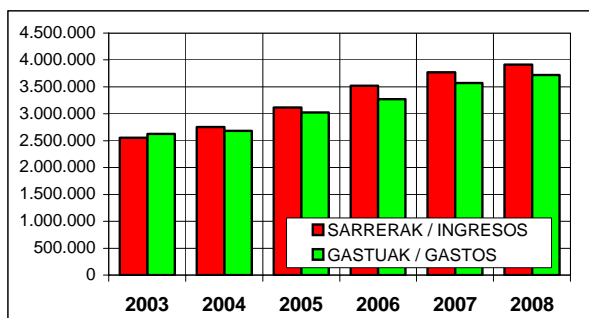
miles de euros

KOADROA / CUADRO V.1

EAEko udalerrien diru-sarreraren eta gastuen zenbatekoen bilakaera eta ehuneko-tasen aldaketaren eboluzioa ikus daitezke V.1 eta V.3 grafikoetan. Lurralde historikoen 2008ko diru-sarrerak eta gastuak alderatzen ditu V.2 grafikoak.

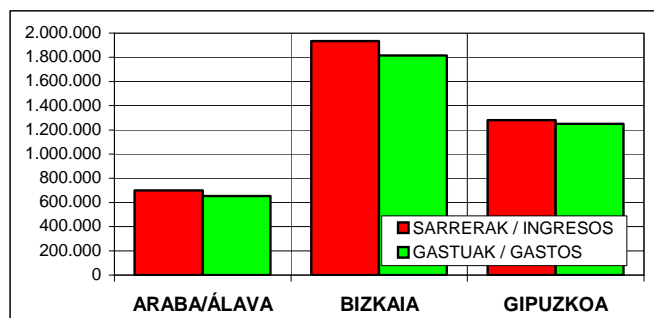
En los Gráficos V.1 y V.3 se presenta la evolución de los importes totales de ingresos y gastos del conjunto de Municipios del País Vasco y sus tasas porcentuales de evolución. La comparación por Territorios Históricos, ingresos y gastos en 2008, aparece en el Gráfico V.2.

EAE-KO UDALERRIEN DIRU-SARRERA ETA GASTUAK, 2003-2008
INGRESOS Y GASTOS 2003-2008
MUNICIPIOS DE LA C.A. DE EUSKADI



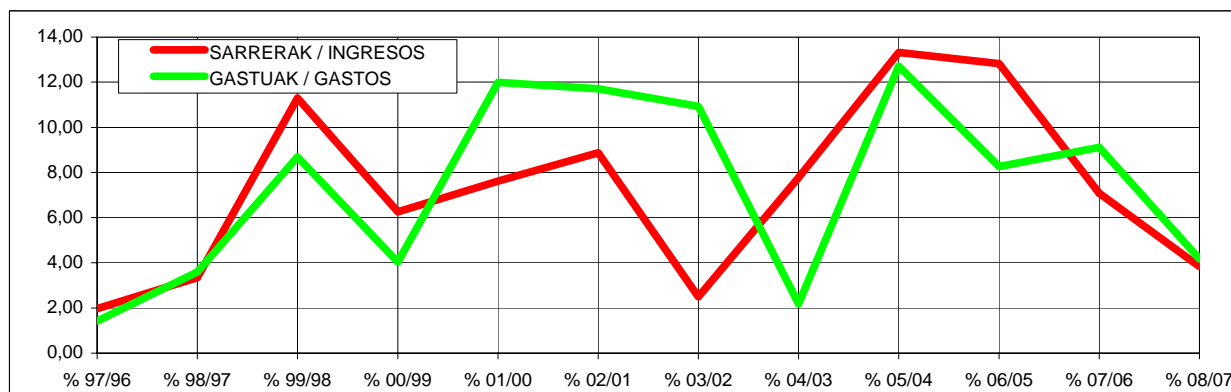
GRAFIKOA / GRÁFICO V.1

EAE-KO UDALERRIEN DIRU-SARRERA ETA GASTUAK LURRALDEKA, 2008. URTEAN
MUNICIPIOS DE LA C.A. DE EUSKADI 2008
INGRESOS Y GASTOS POR TERRITORIOS



GRAFIKOA / GRÁFICO V.2

EAE-KO UDALERRIEN DIRU-SARRERA ETA GASTUEN BILAKAERA EHUNEKOTAN, 1997-2008 EPEAN
EVOLUCIÓN PORCENTUAL DE LOS INGRESOS Y GASTOS DE LOS MUNICIPIOS DE LA C.A. DE EUSKADI 1997-2008



GRAFIKOA / GRÁFICO V.3

3.a. Diru-sarrerak

Euskal Autonomia Erkidegoko udalerriek 3.914,2 milioi euroko diru-sarrerak likidatu zituzten 2008an, aurreko urtean baino % 3,8 gehiago. Diru-sarrera horien bilakaera V.2 koadroak irudikatzen du kapituluka sailkatuta, 2003-2008 aldiari dagokionez.

9. kapitulan izan da igoyerarik handiena (finantza-pasiboak), % 76,3koa. Ondoren, 3.

3.a. Ingresos

El importe de los ingresos liquidados en 2008 por los Municipios del País Vasco ascendió a 3.914,2 millones de euros, con un crecimiento del 3,8% respecto al año anterior. El Cuadro V.2 muestra, desglosado por capítulos, la evolución de los mismos en el período 2003-2008.

El mayor aumento se produce en el capítulo 9 (pasivos financieros) con un 76,3% seguido

kapituluan (tasak eta bestelako diru-sarrerak), % 21,2koa, eta 5. kapituluaren (ondarezko sarrerak), % 10,2koa. Beste aldean daude, 8. kapituluaren (finantza-aktiboak) jaitsiera dago, % -84,3koa, eta 6. kapituluarena (inbertsio errealeen besterentzea), % -26,6, eta 2.arena (zeharkako zergak), % -6,2. 1. kapitulua (zuzeneko zergak) % 0,01 hazi da, 7.a (kapital-transferentziak), % 0,5, eta 4.a (transferentzia arruntak), % 3,6.

del capítulo 3 (tasas y otros ingresos) 21,2% y del 5 (ingresos patrimoniales) 10,2%. En el lado contrario se encuentran el descenso del capítulo 8 (activos financieros) -84,3%, del capítulo 6 (enajenación de inversiones reales) -26,6%, y del capítulo 2 (impuestos indirectos) -6,2%. El capítulo 1 (impuestos directos) crece un 0,01%, el 7 (transferencias de capital) un 0,5% y el 4 (transferencias corrientes) un 3,6%.

EAE-KO UDALERRIEN DIRU-SARRERAK KAPITULUKA ETA URTEKA, 2003-2008
INGRESOS DE LOS MUNICIPIOS DE LA C.A. DE EUSKADI 2003-2008 POR CAPÍTULO Y AÑOS

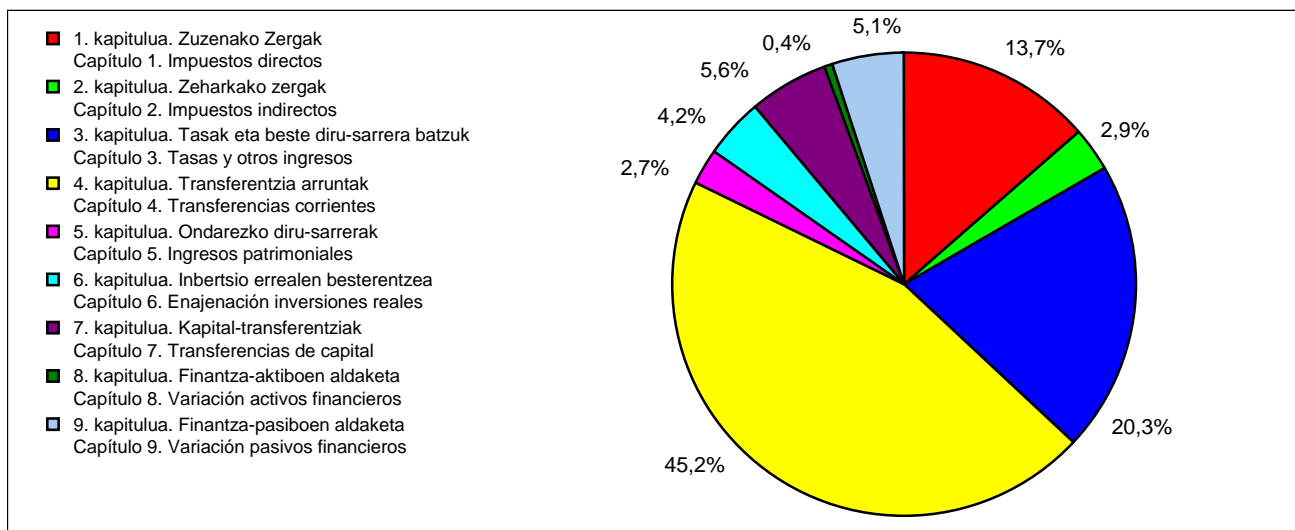
000€

URTEAK AÑOS	KAPITULUAK / CAPÍTULOS									GUZTIRA TOTALES
	1	2	3	4	5	6	7	8	9	
2003	402.812	93.017	525.283	1.110.410	46.235	111.106	148.351	17.417	100.182	2.554.814
2004	421.749	95.501	565.765	1.184.394	45.701	124.934	175.076	16.720	123.635	2.753.476
2005	459.544	92.360	615.916	1.291.214	66.498	255.503	203.646	21.298	114.171	3.120.151
2006	494.546	115.833	630.846	1.521.630	64.390	255.754	213.832	108.284	114.984	3.520.100
2007	537.260	121.982	655.559	1.705.962	94.612	222.952	217.422	101.430	112.314	3.769.495
2008	537.296	114.416	794.455	1.767.699	104.247	163.596	218.530	15.912	198.071	3.914.223
% 04/03	4,70	2,67	7,71	6,66	-1,15	12,45	18,01	-4,00	23,41	7,78
% 05/04	8,96	-3,29	8,86	9,02	45,51	104,51	16,32	27,38	-7,65	13,32
% 06/05	7,62	25,41	2,42	17,84	-3,17	0,10	5,00	408,42	0,71	12,82
% 07/06	8,64	5,31	3,92	12,11	46,94	-12,83	1,68	-6,33	-2,32	7,08
% 08/07	0,01	-6,20	21,19	3,62	10,18	-26,62	0,51	-84,31	76,35	3,84

KOADROA / CUADRO V.2

EAE-KO UDALERRIEN DIRU-SARRERAK KAPITULUKA, 2008. EKITALDIAN
INGRESOS DE LOS MUNICIPIOS DE LA C.A. DE EUSKADI EN 2008 POR CAPÍTULO

%



GRAFIKOA / GRÁFICO V.4

Udalerriz udalerriz jasota, IV.2 eranskinean adierazten dira diru-sarrerak, eta bertan ikus daiteke Arabako diru-sarreraren % 72,6

Analizando el Anexo IV.2, en el que se recogen los ingresos por Municipios, se observa que en Álava el 72,6% de los

Gasteizi dagokiola. Beste bi euskal hiriburuei, hots, Donostiari eta Bilbori, beren lurralde historikoko diru-sarreraren % 31,7 eta % 31,9 dagokie. Era berean, 100.000 biztanletik gorako udalei (EAEko hiru hiriburuei, beraz) diru-sarrera guztien % 39,7 dagokie.

3.a.1. Tokiko zergen bilketa

Toki-zergen bilketen zenbatekoak, 2003 eta 2008 bitartekoak, V.3 taulak adierazten ditu; aldi horretan datuek urtetik urtera izandako aldaketa ere bertan azaltzen da. EAEko udalerrietan, 2008ko ekitaldian, 651,7 milioi euro bildu ziren toki-zergen bidez. Horrek % -1,1eko jaitsiera ekarri zuen, 2007. urtearen aldean.

Ondoren, V.4 taulan, lurralde historikoetako tokiko zergak eta haien pisu zehatza eta kontzeptu orokorrak bateratu dira EAEkoak lortzeko.

Tokiko zergen zenbateko osoaren % 36,5 bildu dute EAEko hiri hiriburuek, eta zenbateko oso hori likidatutako zerga guztien % 16,6 izan da. Zerga-bilketaren datuak adierazten ditu V.5 grafikoak, tokiko zergeri eta kontzeptu orokorreari erreparatuta.

ingresos correspondieron a Vitoria-Gasteiz. En el caso de las otras dos capitales vascas, Bilbao y Donostia-San Sebastián, representaron el 31,7% y el 31,9% respecto de su Territorio Histórico. Así mismo, los Ayuntamientos de más de 100.000 habitantes (las tres capitales vascas) representaron el 39,7% sobre el total de los ingresos.

3.a.1. Recaudación de tributos locales

La recaudación por tributos locales en el período 2003-2008 y su variación interanual se recoge en el Cuadro V.3. En el ejercicio 2008 la recaudación por tributos en los Municipios del País Vasco ascendió a 651,7 millones de euros. Esto supuso un descenso del -1,1% respecto al año 2007.

En el Cuadro V.4 se presentan las recaudaciones por tributos locales, consolidados por Territorios Históricos y para la Comunidad Autónoma, así como su peso específico.

La recaudación por tributos locales, de la cual la correspondiente a las tres capitales vascas supuso el 36,5%, representó un 16,6% sobre el total de ingresos liquidados. En el Gráfico V.5 se aprecia la distribución de la recaudación por tributos locales y principales conceptos.

EAE-KO UDALERRIEN DIRU-SARRERAK BILTZEA. I. ETA II. KAPITULUAK
ZERGA ZUZENAK ETA ZEHARKAKO ZERGA, LURRALDE HISTORIKOKA ETA URTEKA
RECAUDACIÓN CAPÍTULOS I Y II DE LOS MUNICIPIOS DE LA C.A. DE EUSKADI
IMPUESTOS DIRECTOS E INDIRECTOS POR TERRITORIOS HISTÓRICOS Y AÑOS

URTEAK AÑOS	ARABA ÁLAVA	BIZKAIA	GIPUZKOA	EAE CAE
2003	77.000	251.611	167.218	495.829
2004	87.583	257.476	172.191	517.250
2005	90.877	275.138	185.889	551.904
2006	105.862	302.820	201.696	610.378
2007	118.557	324.835	215.851	659.243
2008	113.980	315.101	222.631	651.712
% 04/03	13,74	2,33	2,97	4,32
% 05/04	3,76	6,86	7,95	6,70
% 06/05	16,49	10,06	8,50	10,60
% 07/06	11,99	7,27	7,02	8,01
% 08/07	-3,86	-3,00	3,14	-1,14

KOADROA / CUADRO V.3

TOKIKO ZERGAK IMPUESTOS LOCALES	ARABA / ÁLAVA		BIZKAIA		GIPUZKOA		EAE / CAE	
	ZENBATEKOA IMPORTE	LH % % T.H.	ZENBATEKOA IMPORTE	LH % % T.H.	ZENBATEKOA IMPORTE	LH % % T.H.	ZENBATEKOA IMPORTE	EAE % % CAE
Ondasun Higiezin g/ Zerga Impuesto s/ Bienes Inmuebles	52.121	45,7	134.488	42,7	106.983	48,1	293.592	45,0
Trakzio Mekanikoko Ibilgailuen g/ Zerga Impuesto s/ Vehículos Tracción Mecánica	16.163	14,2	59.089	18,8	42.335	19,0	117.587	18,0
Hiri-lurren Balio Igoeraren g/ Zerga Impuesto s/ Incr. Valor Terrenos Nat. Urbana	10.504	9,2	20.505	6,5	11.340	5,1	42.348	6,5
Ekonomia Jardueren g/ Zerga Impuesto s/ Actividades Económicas	13.336	11,7	50.229	15,9	20.203	9,1	83.768	12,9
Eraikuntza, Instalazio eta Obren g/ Zerga Impuesto s/ Construcción, Instalación y Obras	21.848	19,2	50.791	16,1	41.769	18,8	114.408	17,6
Beste zerga batzuk Otros impuestos	9	0,0	0		0	0,0	8	0,0
1. ETA 2. KAPITULUEN BATURA (1) SUMA CAPÍTULOS 1 Y 2 (1)	113.980	100,0	315.101	100,0	222.631	100,0	651.712	100,0
SARRERAK GUZTIRA (2) / TOTAL INGRESOS (2)	699.596		1.933.831		1.280.796		3.914.223	
% (1) / (2)	16,3		16,3		17,4		16,6	
% (1) / EAE-ko 1. eta 2. kapitulu batura % (1) / Suma Capítulos 1 y 2 de la C.A. de Euskadi	17,5		48,3		34,2		100,0	

KOADROA / CUADRO V.4

Ondasun Higiezin gainera Zerga, Trakzio Mekanikoko Ibilgailuen gainera eta Jarduera Ekonomikoen gainera dira derrigorrez ezarri beharreko hiru tokiko zergak. Hiru zerga horiek tokiko zergek bildutakoaren % 75,9 jaso zuten.

Ondasun Higiezin gainera Zergaren pisua % 45koa izan zen EAEn. Gipuzkoan, % 48,1 izan zen; Araban, % 45,7koa, eta Bizkaian, berriz, % 42,7koa.

Trakzio Mekanikoko Ibilgailuen gainera Zergak zerga guztien % 18 bildu zuen EAEn; zehazki, % 14,2 Araban; % 18,8 Bizkaian eta % 19, Gipuzkoan.

Hiri-lurren Balio Igoeraren gainera Zergaren partaidetza, tokiko zergetan guztira bildutako zenbateko osoarekin alderatuta, % 6,5koa izan zen, udalerrri guztiei dagokienez. Ehuneko hori, Araban, % 9,2tik gorakoa izan zen, eta Bizkaian eta Gipuzkoan, berriz, % 6,5koa eta % 5,1koa, hurrenez hurren.

Jarduera Ekonomikoen gainera Zergaren pisuak garrantzia galdu du 2008ko ekitaldian, eta % 12,9ra iritsi da. Bizkaiko udalerrriak nabarmentzen dira, % 15,9rekin, eta haien atzetik, Arabakoak, % 11,7era iritsi baitziren, eta azkenik, Gipuzkoak, % 9,1ekin.

Eraikuntza, Instalazio eta Obren gainera Zergak pisu espezifiko irabazi du: %

Los tres impuestos de implantación obligatoria, es decir, los Impuestos sobre Bienes Inmuebles, sobre Vehículos de Tracción Mecánica y sobre Actividades Económicas, significaron el 75,9% de la recaudación por tributos locales.

El Impuesto sobre Bienes Inmuebles representó el 45%. En Gipuzkoa el 48,1%, en Álava el 45,7% y en Bizkaia el 42,7%.

El Impuesto sobre Vehículos de Tracción Mecánica supuso un peso específico para el conjunto del País Vasco del 18%, en Álava del 14,2%, situándose en Bizkaia en el 18,8% y en Gipuzkoa en el 19%.

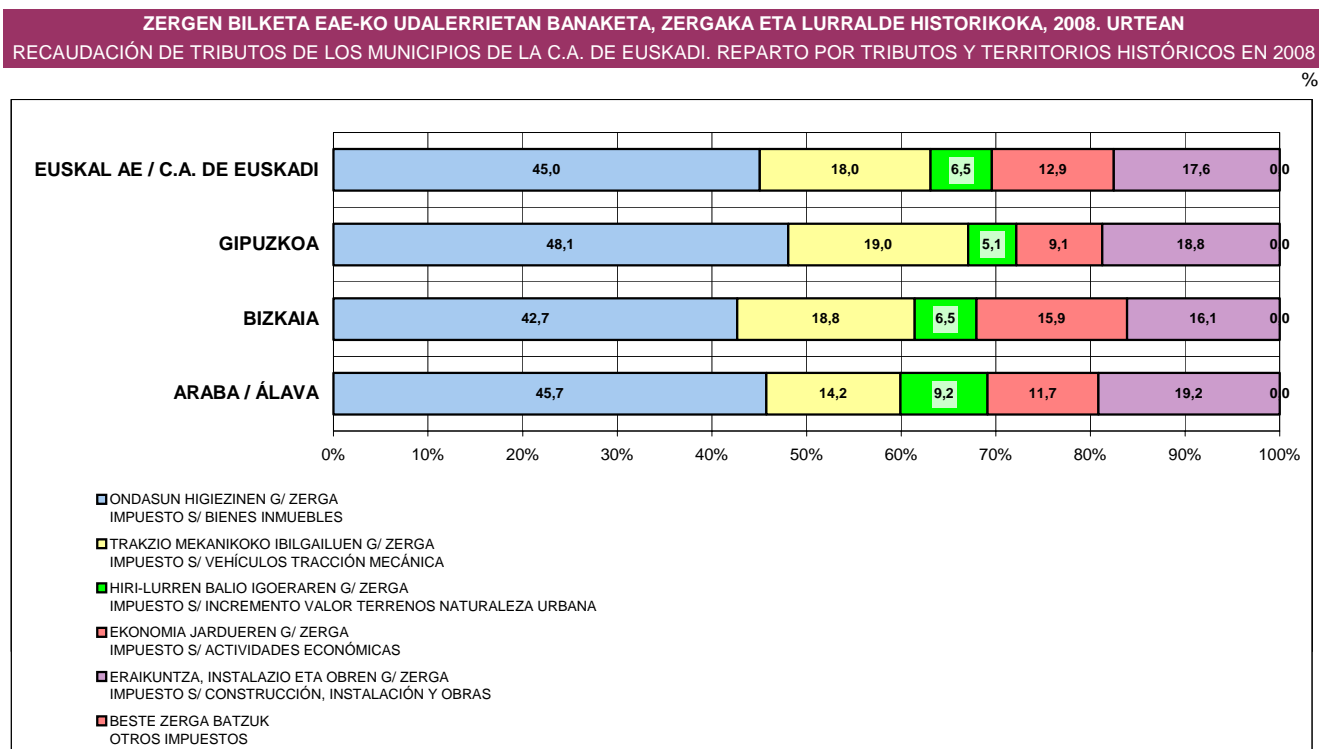
La participación del Impuesto sobre el Incremento del Valor de los Terrenos de Naturaleza Urbana con relación a la recaudación total por tributos locales fue del 6,5% para el conjunto de los Municipios. En Álava se situó por encima con un 9,2% y en Bizkaia y Gipuzkoa fue de un 6,5% y un 5,1% respectivamente.

En el ejercicio 2008 baja la importancia del Impuesto sobre Actividades Económicas situándose en un 12,9%. Destacaron los Municipios de Bizkaia con un 15,9%, seguidos por los de Álava que se situaron en un 11,7% y por último los de Gipuzkoa con un 9,1%.

El peso específico del Impuesto s/Construcción, Instalaciones y Obras, se

17,6koa izan da.

sitúa en el 17,6%.



GRAFIKOA / GRÁFICO V.5

3.a.2. Beste diru-sarrera batzuk

Tasa eta beste diru-sarrera batzuei buruz, 3. kapituluak honako hauek dira kontzeptu garrantzitsuenak: zabor-bilketa, salmentak eta ur-horniketa. Lurralde historikoei dagokienez, 3. kapituluak pisu hau izan zuen: Araban, % 33,9koa; Bizkaian, % 15,9koa, eta Gipuzkoan, % 19,5koa. Euskal Autonomia Erkidego osoan, guztira, % 20,3koa izan zen.

4. kapituluak (transferentzia arruntak) diru-sarreraren % 45,2 bildu zituen Euskal Autonomia Erkidegoan. Lurraldeka, Bizkaian % 52,7; Gipuzkoan % 38,7, eta Araban, % 36,2. 5. kapituluaren portzentajea (ondare-sarrerak), guztizkoaren aldean, % 2,7koa izan zen; Araban, %3,9koa; Bizkaian, % 2,7koa, eta Gipuzkoan, % 1,9koa.

6. kapituluak (inbertsio errealeen besterentzea) aurreko urtean baino pisu txikiagoa izan du, eta diru-sarreraren % 4,2 bildu du. Lurralde historikoen artean, Gipuzkoan dugu ehunekorik altuena (% 6,5), eta Araban, baxuena (% 1,4). Bizkaian, berriz, ehunekoa, % 3,7ra iristen da.

3.a.2. Otros ingresos

Dentro del capítulo 3, tasas y otros ingresos, los conceptos más importantes son Ventas, Recogida de Basuras y Suministro de Agua. En cuanto a los Territorios Históricos, señalar que la importancia relativa del capítulo 3 en Álava se situó en un 33,9%, en Bizkaia el 15,9% y en Gipuzkoa el 19,5% mientras que para el conjunto del País Vasco fue del 20,3% del total de ingresos.

El capítulo 4, transferencias corrientes, en el ámbito de la Comunidad Autónoma del País Vasco representó un 45,2% de los ingresos. Por Territorios en Bizkaia un 52,7%, en Gipuzkoa un 38,7% y en Álava un 36,2%. El porcentaje del capítulo 5, ingresos patrimoniales, respecto al total fue del 2,7%, siendo el de Álava un 3,9% el de Bizkaia un 2,7% y el de Gipuzkoa un 1,9%.

El peso del capítulo 6, enajenación de inversiones reales, baja respecto al año anterior y supone un 4,2% del total de ingresos. Por Territorios Históricos el porcentaje más alto lo encontramos en Gipuzkoa con un 6,5%, y el más bajo en Álava, 1,4% mientras que el de Bizkaia se

sitúa en el 3,7%.

EAEko UDALERRIEN DIRU-SARRERAK LURRALDE HISTORIKOKA ETA KAPITULUKA, 2008. URTEAN								
INGRESOS DE LOS MUNICIPIOS DE LA C.A. DE EUSKADI 2008 POR TERRITORIOS HISTÓRICOS Y CAPÍTULOS								
KAPITULUAK CAPÍTULOS	ARABA / ÁLAVA		BIZKAIA		GIPUZKOA		EAE / CAE	
	SARRERAK INGRESOS	LH % % T.H.	SARRERAK INGRESOS	LH % % T.H.	SARRERAK INGRESOS	LH % % T.H.	SARRERAK INGRESOS	EAE % % CAE
1. kapitulua. Zuzenako Zergak Capítulo 1. Impuestos directos	92.124	13,2	264.310	13,7	180.862	14,1	537.296	13,7
2. kapitulua. Zeharkako zergak Capítulo 2. Impuestos indirectos	21.856	3,1	50.791	2,6	41.769	3,3	114.416	2,9
3. kapitulua. Tasak eta beste diru-sarrera batzuk Capítulo 3. Tasas y otros ingresos	236.927	33,9	307.289	15,9	250.240	19,5	794.455	20,3
4. kapitulua. Transferentzia arruntak Capítulo 4. Transferencias corrientes	253.485	36,2	1.018.616	52,7	495.599	38,7	1.767.699	45,2
5. kapitulua. Ondarezko diru-sarrerak Capítulo 5. Ingresos patrimoniales	27.428	3,9	51.914	2,7	24.906	1,9	104.247	2,7
6. kapitulua. Inbertsio errealeen besterentzea Capítulo 6. Enajenación inversiones reales	9.501	1,4	71.367	3,7	82.728	6,5	163.596	4,2
7. kapitulua. Kapital-transferentziak Capítulo 7. Transferencias de capital	29.787	4,3	119.761	6,2	68.983	5,4	218.530	5,6
8. kapitulua. Finantza-aktiboen aldaketa Capítulo 8. Variación activos financieros	8.089	1,2	3.646	0,2	4.177	0,3	15.912	0,4
9. kapitulua. Finantza-pasiboen aldaketa Capítulo 9. Variación pasivos financieros	20.400	2,9	46.137	2,4	131.534	10,3	198.071	5,1
SARRERAK GUZTIRA / TOTAL INGRESOS	699.596	100,0	1.933.831	100,0	1.280.796	100,0	3.914.223	100,0

KOADROA / CUADRO V.5

Kapital-transferentziak biltzen dira 7. kapituluan, eta kontzepturik garrantzitsuena Euskal Autonomia Erkidegotik jasotako transferentziek osatzen dute. 2008an, diru-sarrera guztien % 5,6 bildu zen 7. kapituluan. Lurralde historikoei dagokienez, Bizkaiak % 6,2 lortu zuten; Gipuzkoak, % 5,4, eta Arabak, % 4,3.

8. kapitulua finantza-aktiboei buruzkoa da, eta haren diru-sarrerak EAE osoan duten partaidetza % 0,4koa izan da. Araba da portzentaje hori gainditzen duen lurralde bakarra (% 1,2).

9. kapituluak diru-sarreraren zenbateko guztian duen pisua % 5,1ekoa da. Gipuzkoa da partaidetza handiena duen lurraldea (% 10,3), eta haren atzetik, Araba dago (% 2,9); Bizkaiaren partaidetza, berriz, % 2,4koa da.

3.b. Gastuak

V.6 koadroan, 40.000 biztanletik gorako udalerrien gastuak azaltzen dira. IV.3 eranskinetik hartu dira datuak. 40.000 biztanletik gorako udalerrri hauei EAE osoko gastuen % 53,1 dagokie. Bestalde, EAEko hiru hiriburuek (Gasteiz, Bilbo eta Donostia) zenbateko guztiaren % 39,8 gastatu zuten. Lurralde historikoei dagokienez,

El concepto más importante del capítulo 7, transferencias de capital, es el de transferencias recibidas de la Comunidad Autónoma del País Vasco. En 2008 el capítulo 7 supuso un 5,6% del total de ingresos. En cuanto a los Territorios Históricos, Bizkaia alcanzó el 6,2%, Gipuzkoa el 5,4% y Álava un 4,3%.

Los ingresos procedentes del capítulo 8, variación de activos financieros, presentan un nivel de participación del 0,4% para el conjunto del País Vasco. Álava es el único territorio que supera este porcentaje con un 1,2%.

La importancia relativa del capítulo 9 en el conjunto de ingresos se sitúa en un 5,1%. Gipuzkoa es el Territorio con mayor participación 10,3%, seguido de Álava con un 2,9% mientras que en Bizkaia es de un 2,4%.

3.b. Gastos

En el Cuadro V.6 se recogen los gastos de los Municipios de más de 40.000 habitantes, extraído del Anexo IV.3. Estos Municipios supusieron el 53,1% del total gastos del conjunto de la Comunidad Autónoma. Por otra parte, el gasto de las tres capitales vascas (Vitoria-Gasteiz, Bilbao y Donostia-San Sebastián) alcanza el 39,8% del total.

nabarmentzekoa da Arabako hiriburuaren, hots, Gasteizen gastua, lurralde horretan egindakoaren % 74,9koa izan zela.

Por Territorios Históricos, cabe señalar que en Álava, la capital, Vitoria-Gasteiz, representó el 74,9% del total de gastos.

**EAE-KO 40.000 BIZTANLETIK GORAKO UDALERRIETAN
LIKIDATUTAKO GASTUAK, 2008. URTEAN**

GASTOS LIQUIDADOS EN MUNICIPIOS DE LA C.A. DE EUSKADI EN 2008
MUNICIPIOS CON MÁS DE 40.000 HABITANTES

UDALERRIAK / MUNICIPIOS	2008EKO BIZTANLERIA POBLACIÓN 2008	GASTUAK / GASTOS		
		ZENBATEKOA IMPORTE	LH % % T.H.	EAE % % CAE
BILBAO	355.048	596.166	32,8	16,0
VITORIA-GASTEIZ	234.740	489.124	74,9	13,2
DONOSTIA-SAN SEBASTIÁN	182.574	393.647	31,5	10,6
GUZTIRA > 100.000 BIZTANLE TOTAL > 100.000 HABITANTES	772.362	1.478.937		39,8
BARAKALDO	98.316	87.350	4,8	2,3
GETXO	80.682	58.642	3,2	1,6
IRÚN	60.210	61.624	4,9	1,7
POTUGALETE	47.955	104.404	5,7	2,8
SANTURTZI	46.727	53.774	3,0	1,4
BASAURI	42.770	131.623	7,2	3,5
GUZTIRA 40.000 - 100.000 BIZTANLE TOTAL 40.000 - 100.000 HABITANTES	376.660	497.417		13,4
GUZTIRA > 40.000 BIZTANLE TOTAL > 40.000 HABITANTES	1.149.022	1.976.354		53,1

KOADROA / CUADRO V.6

EAE-KO UDALERRIEN GASTUAK KAPITULUKA ETA URTEKA, 2003-2008

GASTOS DE LOS MUNICIPIOS DE LA C.A. DE EUSKADI 2003-2008 POR CAPÍTULOS Y AÑOS

URTEAK AÑOS	KAPITULUAK / CAPÍTULOS								GUZTIRA TOTAL
	1	2	3	4	6	7	8	9	
2003	744.241	850.972	16.352	176.531	667.822	24.671	39.362	104.427	2.623.378
2004	776.689	887.418	14.310	179.059	656.866	25.767	33.002	107.373	2.680.484
2005	832.058	1.061.685	16.418	195.829	729.997	22.855	67.177	95.257	3.021.276
2006	885.995	1.181.704	19.920	205.046	815.834	24.495	46.401	91.850	3.271.246
2007	951.177	1.296.629	27.997	216.638	870.240	35.719	71.110	100.114	3.569.625
2008	1.016.065	1.399.472	32.537	256.741	859.926	27.464	26.478	99.872	3.718.556
% 04/03	4,36	4,28	-12,49	1,43	-1,64	4,44	-16,16	2,82	2,18
% 05/04	7,13	19,64	14,73	9,37	11,13	-11,30	103,55	-11,28	12,71
% 06/05	6,48	11,30	21,33	4,71	11,76	7,18	-30,93	-3,58	8,27
% 07/06	7,36	9,73	40,55	5,65	6,67	45,82	53,25	9,00	9,12
% 08/07	6,82	7,93	16,22	18,51	-1,19	-23,11	-62,77	-0,24	4,17

KOADROA / CUADRO V.7

EAEko udalerriek gastuen kapitulueta urtetik urtera izandako bilakaera (2003 eta 2008 bitartean), V.7 Taulan adierazten da. 2008ko igoera (% 4,2) 2007ko gehikuntza baino txikiagoa da

La evolución interanual, entre los ejercicios 2003 y 2008, de los gastos por capítulos de los Municipios del País Vasco se presenta en el Cuadro V.7. El aumento de 2008, 4,2%, es inferior al incremento de 2007.

4. kapituluak izan da igoerarik handiena (transferentzia arruntak), % 18,5koa. Ondoren, 3. kapituluak (finantza-gastuak), % 16,2koa. 1. kapituluak (langileen gastuak) eta 2. kapituluak (ondasun arrunt eta zerbitzuen gastuak) % 6,8 eta % 7,9 igo dira, hurrenez hurren.

Gainerako kapituluak beheranzko bilakaera izan dute, eta 8. kapituluak nabarmentzen da (finantza-aktiboak), % 62,8 beheratu baita.

V.8 koadroan, 2008an likidatutako gastuak ageri dira kapitulu eta lurralde historikoko banatuak, baita EAEkoak ere. Gastuen banaketa kapituluak irudikatzen du V.6 grafikoak.

El mayor aumento se produce en el capítulo 4 (transferencias corrientes) con un 18,5%, seguido del 3 (gastos financieros) con un 16,2%. Los capítulos 1 (gastos de personal) y 2 (gastos en bienes corrientes y servicios) suben un 6,8 y un 7,9% respectivamente.

El resto de los capítulos evoluciona a la baja destacando el capítulo 8 (activos financieros) que cae un 62,8%.

En el Cuadro V.8 se recogen los gastos liquidados en el año 2008, desglosados por capítulos y Territorios Históricos, así como para el conjunto de la Comunidad Autónoma. En el Gráfico V.6 se proporciona el desglose de gastos por capítulos.

EAE-KO UDALERRIEN GASTUAK LURRALDE HISTORIKOKA ETA KAPITULUKA, 2008. URTEAN
GASTOS DE LOS MUNICIPIOS DE LA C.A. DE EUSKADI EN 2008 POR TERRITORIOS HISTÓRICOS Y CAPÍTULOS

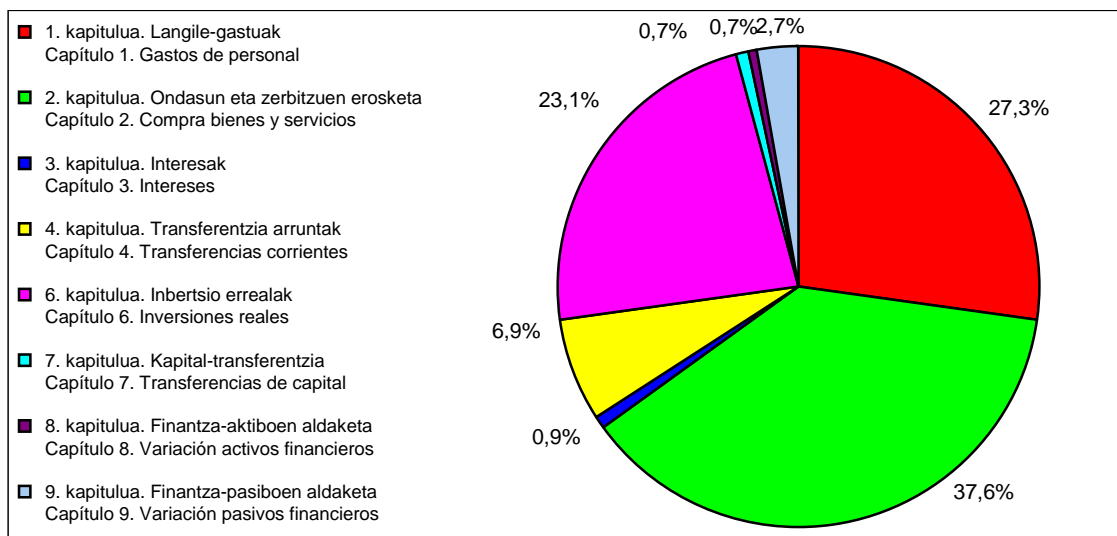
000€

KAPITULUAK / CAPITULOS	ARABA / ÁLAVA		BIZKAIA		GIPUZKOA		EAE / CAE	
	GASTUAK GASTOS	LH % % T.H.	GASTUAK GASTOS	LH % % T.H.	GASTUAK GASTOS	LH % % T.H.	GASTUAK GASTOS	EAE % % CAE
1. kapituluak. Langile-gastuak Capítulo 1. Gastos de personal	187.328	28,7	505.571	27,8	323.166	25,9	1.016.065	27,3
2. kapituluak. Ondasun eta zerbitzuen erosketak Capítulo 2. Compra bienes y servicios	275.999	42,3	679.249	37,4	444.224	35,6	1.399.472	37,6
3. kapituluak. Interesak Capítulo 3. Intereses	6.113	0,9	9.339	0,5	17.085	1,4	32.537	0,9
4. kapituluak. Transferentzia arruntak Capítulo 4. Transferencias corrientes	44.900	6,9	114.499	6,3	97.342	7,8	256.741	6,9
6. kapituluak. Inbertsio errealak Capítulo 6. Inversiones reales	121.121	18,5	440.408	24,3	298.397	23,9	859.926	23,1
7. kapituluak. Kapital-transferentzia Capítulo 7. Transferencias de capital	1.937	0,3	9.765	0,5	15.762	1,3	27.464	0,7
8. kapituluak. Finantza-aktiboaren aldaketa Capítulo 8. Variación activos financieros	1.425	0,2	20.692	1,1	4.361	0,3	26.478	0,7
9. kapituluak. Finantza-pasiboaren aldaketa Capítulo 9. Variación pasivos financieros	14.405	2,2	36.405	2,0	49.062	3,9	99.872	2,7
GASTUAK GUZTIRA / TOTAL GASTOS	653.227	100,0	1.815.929	100,0	1.249.399	100,0	3.718.555	100,0

KOADROA / CUADRO V.8

EAEKO UDALERRIEN GASTUAK KAPITULUKA, 2008. URTEAN
GASTOS DE LOS MUNICIPIOS DE LA C.A. DE EUSKADI EN 2008 POR CAPÍTULOS

%



GRAFIKOA / GRÁFICO V.6

Euskal Autonomia Erkidegoan 2. kapitulua da (ondasunen eta zerbitzuen erosketak) gastuen artean garrantzi erlatibo handiena duena: % 37,6, alegia, 1.399,5 milioi euro. Araban (% 42,3) eta Bizkaian (% 37,4) altuagoa da Gipuzkoan baino (% 35,6).

Para el conjunto de la Comunidad Autónoma el capítulo 2 (compra de bienes y servicios) es el de mayor importancia relativa en el conjunto de gastos: un 37,6%, 1.399,5 millones de euros, siendo más alta en Álava y Bizkaia 42,3 y 37,4% que en Gipuzkoa 35,6%.

1. kapitulua dator ondoren (langileen gastuak): 1.016 milioi euro biltzen ditu, hau da, gastuen % 27,3. Araba gorantz nabarmendu da (% 28,7), bai eta Bizkaia ere (% 27,8); Gipuzkoa, berriz, azpitik geratu da (% 25,9).

Le sigue el capítulo 1 (gastos de personal), 1.016 millones de euros, que representó un 27,3% del total de gastos destacando al alza Álava con un 28,7% y Bizkaia con un 27,8%, situándose por debajo Gipuzkoa con un 25,9%.

6. kapituluak gastu guztien % 23,1 hartzen du, iazko partaidetzaren zertxobait azpitik. Batez bestekoaren azpitik daukagu Araba (% 18,5); Bizkaia (% 24,3) eta Gipuzkoak (% 23,9), berriz, EAEko batez bestekoa gainditzen dute.

La participación en los gastos totales del capítulo 6 es de un 23,1%, ligeramente inferior al porcentaje del año anterior. Por debajo de la media tenemos a Álava 18,5%, mientras que Bizkaia con un 24,3% y Gipuzkoa con un 23,9% superan la media de la CAPV.

4. kapitulura (transferentzia arruntak) % 6,9 bideratu zuen Arabak, % 6,3, Bizkaia, eta, % 7,8, Gipuzkoak; Euskal Autonomia Erkidego osorako, berriz, % 6,9koa izan zen 4. kapituluaren pisua.

En el capítulo 4 (transferencias corrientes) el porcentaje de Álava fue de un 6,9%, el de Bizkaia de un 6,3% y el de Gipuzkoa de un 7,8%, siendo para el conjunto de la Comunidad Autónoma del País Vasco de un 6,9%.

9. kapituluak (finantza-pasiboen aldakuntza) gastuen % 2,7 biltzen du. Lurraldeka, Bizkaian du garrantzi erlatibo txikiena (% 2,0), eta Gipuzkoan, handiena (% 3,9).

El peso del capítulo 9 (variación de pasivos financieros) se mantiene en un 2,7%. Por Territorios, Bizkaia es donde menor importancia relativa tiene este capítulo con

un 2,0% y Gipuzkoa donde mayor, 3,9%.

7. kapitulura (kapital-transferentziak) baliabide gutxi bideratu ziren; baliabide guztien % 0,7, hain zuzen ere. 8. kapitulari dagokionez (finantza-aktiboen aldakuntza), azpimarratzekoa da Araban izan duela ehunekorik txikiena (% 0,2). Bizkaian eta Gipuzkoan, berriz, % 1,1 eta % 0,3 bideratu da, hurrenez hurren, kapitulu horretara.

3.c. Zorpetzea

Zorrak aztertzeko "zor bizia" kontuan hartu behar da; hau da, urte bakoitzeko abenduaren 31n kitatu beharreko zorra.

Al capítulo 7 (transferencias de capital) se destinaron pocos recursos con un porcentaje que sólo alcanzó un 0,7%. En el capítulo 8 (variación de activos financieros) cabe señalar que su participación en Álava fue la más baja 0,2%, siendo la de Bizkaia y Gipuzkoa de 1,1% y 0,3%, respectivamente.

3.c. Endeudamiento

Para analizar el endeudamiento se tiene en cuenta el concepto de "Deuda Viva", entendiéndose como tal la deuda pendiente de amortizar a 31 de diciembre de cada año.

EAE-KO UDALERRIEN ZORRAK KAPITULUKA ETA URTEKA, 2003-2008				
ENDEUDAMIENTO DE LOS MUNICIPIOS DE LA C.A. DE EUSKADI 2003-2008 POR TERRITORIOS HISTÓRICOS Y AÑOS				
URTEAK AÑOS	ARABA ÁLAVA	BIZKAIA	GIPUZKOA	EAE CAE
2003	61.770	226.598	308.234	596.602
2004	64.007	233.306	313.367	610.680
2005	66.644	222.414	328.021	617.080
2006	82.578	216.537	344.458	643.572
2007	88.081	196.959	363.701	648.741
2008	92.159	200.151	432.666	724.976
% 04/03	3,62	2,96	1,67	2,36
% 05/04	4,12	-4,67	4,68	1,05
% 06/05	23,91	-2,64	5,01	4,29
% 07/06	6,66	-9,04	5,59	0,80
% 08/07	4,63	1,62	18,96	11,75

KOADROA / CUADRO V.9

Euskal Autonomia Erkidegoko udalerrriak oro har hartuta, zor biziak gora egin du 2008an: % 11,8 igo da, hain zuzen ere. Lurralde historikoka, Gipuzkoako igoera nabarmendu da (% 18,9koa), eta horren eragile nagusia honako hau izan da: udal finantzazioko foru-funtsaren likidaziotik ondorioztatu diren emaitza negatiboak, 2008an, foru-aldundiaren mailegu gisa kontabilizatu dira. Horixe izan da arrazoia. Araban, % 4,6 igo da zorra; Bizkaian, berriz, % 1,6.

Gipuzkoako zorra EAEko zenbateko guztiaren % 59,7 zen; Bizkaikoa, % 27,6, eta Arabakoa, % 12,7.

La deuda viva de los Municipios de la Comunidad Autónoma del País Vasco en su conjunto, se ha incrementado en 2008 un 11,8%. Por Territorios Históricos, destaca el aumento del 18,9% en Gipuzkoa debido principalmente a que en este territorio los saldos negativos resultantes de la liquidación del del fondo foral de financiación municipal se han contabilizado en 2008 como un préstamo de la Diputación Foral. En Álava aumenta la deuda un 4,6% y en Bizkaia un 1,6%.

La deuda de Gipuzkoa supone un 59,7% del total de la Comunidad Autónoma del País Vasco, la de Bizkaia un 27,6% y la de Álava el 12,7%.

Zor biziak 2008ko ekitaldian izandako gorabeherak eta aipatu zorrak ekarritako karga V.10 eta V.11 koadroan adierazten dira.

Aipatzekoak dira hiru lurralde historikoen arteko ezberdintasun nabarmenak. Araban eta Bizkaian, biztanleko zor bizia 294 eta 174 eurokoa zen, hurrenez hurren. Gipuzkoan, berriz, zor bizia, biztanleko, 620 eurokoa izatera iritsi zen.

Los datos referentes a los movimientos de la deuda viva a lo largo del ejercicio 2008, así como la carga que dicha deuda conlleva, se muestran en los Cuadros V.10 y V.11.

Destacan las grandes diferencias existentes entre los tres Territorios Históricos. La deuda viva por habitante en Álava y Bizkaia es de 294 euros/habitante y 174 euros/habitante, respectivamente, mientras que en Gipuzkoa alcanzó los 620 euros/habitante.

2008KO AURREKONTU LIKIDATUA. EAE-KO UDALERRIEN ZORRAK						
PRESUPUESTO LIQUIDADO 2008. ENDEUDAMIENTO DE LOS MUNICIPIOS DE LA C.A. DE EUSKADI						
LH TT.HH.	BIZTANLERIA POBLACIÓN 2008	ZORRA 2007.12.31N DEUDA AL 31.12.07	ZOR BERRIA 2008KO EKITALDIAN DEUDA NUEVA 2008	AMORTIZAZIOAK AMORTIZACIONES 2008	INTERESAK INTERESES 2008	ZORRA 2008.12.31N DEUDA AL 31.12.08
ARABA / ÁLAVA	313.560	87.818	20.282	15.592	5.657	92.159
BIZKAIA	1.151.117	201.007	35.515	36.371	8.491	200.151
GIPUZKOA	698.267	355.647	124.690	47.671	16.267	432.666
EAE / CAE	2.162.944	644.472	180.487	99.634	30.415	724.976

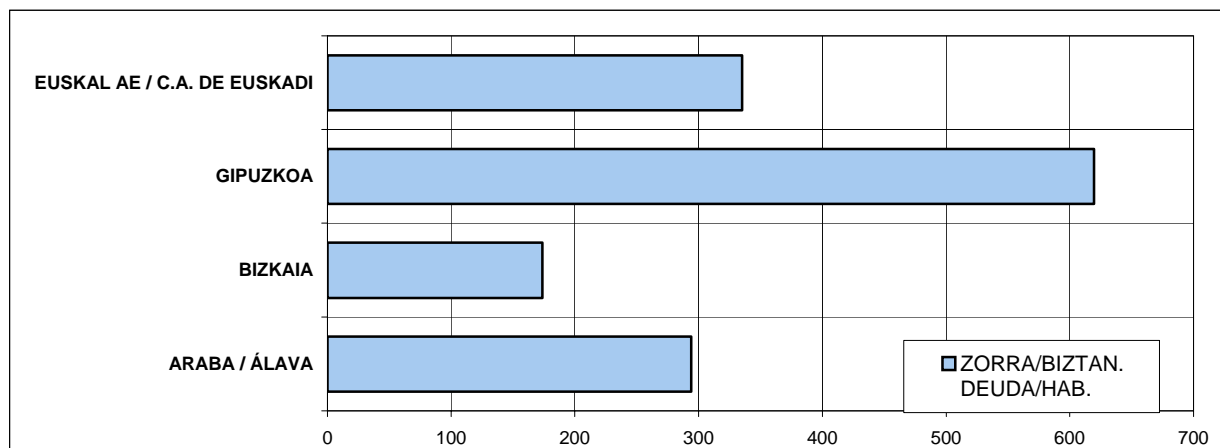
KOADROA /CUADRO V.10

ZOR BIZIA ETA INTERESEN ORDAINKETA, BIZTANLEKO. EAE-KO UDALERRIEN ZORPETZEA, 2008AN							
DEUDA VIVA Y PAGO DE INTERESES POR HABITANTE. ENDEUDAMIENTO DE LOS MUNICIPIOS DE LA C.A. DE EUSKADI EN 2008							
LH TT.HH.	2008KO BIZTANLERIA POBLACIÓN 2008	ZORRA 2008/12/31N DEUDA AL 31/12/2008			2008KO INTERESAK INTERESES 2008		
		ZORRA DEUDA	EAE % % CAE	ZORRA/BIZTAN. DEUDA/HAB.	INTERESAK INTERESES	EAE % % CAE	INTER./BIZTAN. INTER./HAB.
ARABA / ÁLAVA	313.560	92.159	12,7	0,294	5.657	18,6	0,0180
BIZKAIA	1.151.117	200.151	27,6	0,174	8.491	27,9	0,0074
GIPUZKOA	698.267	432.666	59,7	0,620	16.267	53,5	0,0233
EAE / CAE	2.162.944	724.976	100,0	0,335	30.415	100,0	0,0141

KOADROA /CUADRO V.11

EAE-KO UDALERRIEK 2008AN BIZTANLEKO ZUTEN ZOR BIZIA, LURRALDE HISTORIKOKA
DEUDA VIVA POR HABITANTE DE LOS MUNICIPIOS DE LA C.A. DE EUSKADI EN 2008 POR TERRITORIOS HISTÓRICOS

€



GRAFIKOA / GRÁFICO V.7

V.12 koadroan, 40.000 biztanletik gorako udalerrien zerga biziaren banaketa ikus daiteke. Horiei EAEko udalerrri guztietako zor biziaren % 38,1 dagokie. Bestalde, EAEko hiru hiriburuei zor bizi guztiaren % 31,2 dagokie.

Halaber, zor biziaren kopurua ez zen berdina hiru euskal hiriburuetan: Gasteizek biztanleko 283, Bilbok 31 eta Donostiak 816. Gainera, zor hori % 52,3 jaitsi da Bilbon; Gasteizkoa eta Donostiakoa, aldiz, % 6,2 eta % 41,2 igo dira, hurrenez hurren.

Bestalde, 2008ko zor biziaren zenbateko handiena finantza-erakunde pribatuei dagokie (V.13 koadroa).

La distribución de la deuda viva de los Municipios de más de 40.000 habitantes aparece en el Cuadro V.12. Éstos abarcaron el 38,1% de la deuda viva de los Municipios del País Vasco. Por otra parte, la deuda de las tres capitales vascas comprende el 31,2% de la deuda total.

También, se aprecian niveles dispares en la deuda viva por habitante de las tres capitales: Vitoria-Gasteiz con 283, Bilbao con 31 y Donostia-San Sebastián con 816 euros/habitante. Además, esta deuda ha descendido en Bilbao un 52,3%, mientras que la de Vitoria-Gasteiz y la de Donostia-San Sebastián han subido un 6,2% y un 41,2% respectivamente.

Por otra parte, la mayor parte de la deuda viva existente en 2008 corresponde a las entidades financieras privadas, Cuadro V.13.

EAE-KO UDALERRIEN ZORRAK ETA INTERES-ORDAINKETAK 2008AN. 40.000 BIZTANLETIK GORAKO UDALAK
ENDEUDAMIENTO Y PAGO DE INTERESES EN MUNICIPIOS DE LA C.A. DE EUSKADI EN 2008. AYUNTAMIENTOS CON MÁS DE 40.000 HABITANTES

000€

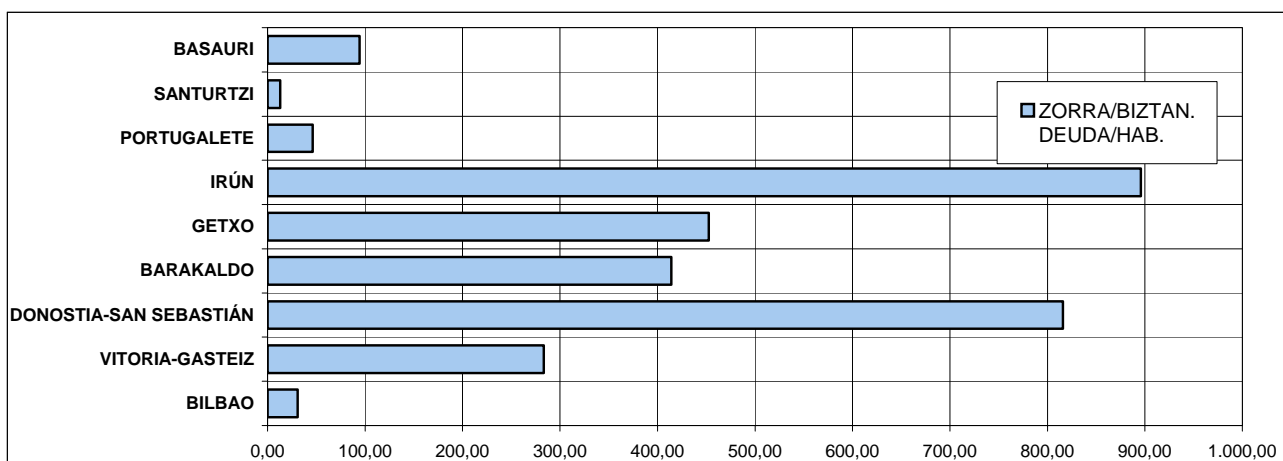
UDALERRIAK / MUNICIPIOS	2008EKO BIZTANLERIA POBLACIÓN 2008	ZORRA 2008/12/31N DEUDA AL 31/12/2008				2008KO INTERESAK INTERESES 2008			
		ZENBATEKOA IMPORTE	LH % % T.H.	EAE % % CAE	ZORRA/BIZTAN. DEUDA/HAB.	ZENBATEKOA IMPORTE	LH % % T.H.	EAE % % CAE	INTER./BIZTAN. INTER./HAB.
BILBAO	355.048	10.952	2,5	1,5	0,031	989	11,6	3,3	0,003
VITORIA-GASTEIZ	234.740	66.470	72,1	9,2	0,283	4.362	77,1	14,3	0,019
DONOSTIA-SAN SEBASTIÁN	182.574	148.982	34,4	20,5	0,816	4.543	27,9	14,9	0,025
GUZTIRA > 100.000 BIZTANLE TOTAL > 100.000 HABITANTES	772.362	226.405		31,2	0,293	9.893		32,5	0,013
BARAKALDO	98.316	40.728	20,3	5,6	0,414	1.589	18,7	5,2	0,016
GETXO	80.682	36.531	18,3	5,0	0,453	1.434	16,9	4,7	0,018
IRÚN	60.210	53.944	8,4	7,4	0,896	2.005	12,3	6,6	0,033
POTUGALETE	47.955	2.214	1,1	0,3	0,046	115	1,4	0,4	0,002
SANTURTZI	46.727	609	0,3	0,1	0,013				
BASAURI	42.770	4.038	2,0	0,6	0,094	231	2,7	0,8	0,005
GUZTIRA 40.000 - 100.000 BIZTANLE TOTAL 40.000 - 100.000 HABITANTES	376.660	138.064		19,0	0,367	5.374		17,7	0,014
GUZTIRA > 40.000 BIZTANLE TOTAL > 40.000 HABITANTES	1.149.022	276.128		38,1	0,240	15.267		50,2	0,013

KOADROA / CUADRO V.12

EAE-KO UDALERRIEN BIZTANLEKO ZOR BIZIA 2008AN. 40.000 BIZTANLETIK GORAKO UDALERRIAK

DEUDA VIVA POR HABITANTE DE LOS MUNICIPIOS DE LA C.A. DE EUSKADI EN 2008. MUNICIPIOS CON MÁS DE 40.000 HABITANTES

€



GRAFIKOA / GRÁFICO V.8

EAE-KO UDALERRIEN ZORRAK 2008AN, FINANTZA-ERAKUNDEKA ETA LURRALDE HISTORIKOKA

ENDEUDAMIENTO DE LOS MUNICIPIOS DE LA C.A. DE EUSKADI EN 2008 POR ENTIDADES FINANCIERAS Y TERRITORIOS HISTÓRICOS

000€

LH TT.HH.	FINANTZA-ERAKUNDEAK ENTIDADES FINANCIERAS	ELKARKIDETZA	FORU ALDUNDIA DIPUTACION FORAL	EUSKO JAURLARITZA GOBIERNO VASCO	BEZTELAKOAK OTROS	ZORRA GUZTIRA TOTAL DEUDA
ARABA / ÁLAVA	89.107	0	2.294	725	34	92.159
BIZKAIA	191.704	0	0	880	7.567	200.151
GIPUZKOA	395.945	2	17.875	1.151	17.693	432.666
EAE / CAE	280.811	1.003	1.806	25.577	25.293	724.976

KOADROA / CUADRO V.13

3.d. Baterakuntza osoa

Kudeaketa ekonomikoa aztertzen hastean esan bezala, ondoren udal-sektore publikoaren baterakuntzaren datuak ageri

3.d. Consolidación global

Como se anunciaba en el inicio del análisis de la gestión económica, a continuación se presentan los datos resumen de la

dira laburtuta; azpi-eremuetako erakundeak eta udalerriaz gaindiko erakundeak (mankomunitateak, partzuergoak) ere kontuan hartu dira.

consolidación global del Sector Público Municipal, incluidas las entidades de ámbito menor y las supramunicipales (Mancomunidades y Consorcios).

BATERAKUNTZA OSOA. EAE-KO UDALEN DIRU-SARRERA ETA GASTUEN BATERAKUNTZA
LURRALDE HISTORIKOKA ETA URTEKA, 2003-2008
 CONSOLIDADO GLOBAL. INGRESOS Y GASTOS CONSOLIDADOS MUNICIPALES
 DE LA C.A. DE EUSKADI 2003-2008 POR TERRITORIOS HISTÓRICOS Y AÑOS

000€

URTEAK AÑOS	SARRERAK / INGRESOS				GASTUAK / GASTOS			
	ARABA ÁLAVA	BIZKAIA	GIPUZKOA	EAE CAE	ARABA ÁLAVA	BIZKAIA	GIPUZKOA	EAE CAE
2003	404.797	1.418.636	1.015.778	2.839.211	408.505	1.462.518	1.031.477	2.902.500
2004	421.783	1.576.156	1.067.266	3.065.206	407.875	1.536.345	1.000.169	2.944.389
2005	544.271	1.711.795	1.199.216	3.455.281	482.695	1.655.443	1.168.955	3.307.093
2006	669.523	1.942.532	1.225.121	3.837.176	571.081	1.759.124	1.239.092	3.569.297
2007	620.775	2.138.136	1.352.914	4.111.824	588.362	1.965.043	1.334.016	3.887.421
2008	712.304	2.156.968	1.410.219	4.279.490	665.360	2.031.998	1.372.259	4.069.617
% 04/03	4,20	11,10	5,07	7,96	-0,15	5,05	-3,04	1,44
% 05/04	29,04	8,61	12,36	12,73	18,34	7,75	16,88	12,32
% 06/05	23,01	13,48	2,16	11,05	18,31	6,26	6,00	7,93
% 07/06	-7,28	10,07	10,43	7,16	3,03	11,71	7,66	8,91
% 08/07	14,74	0,88	4,24	4,08	13,09	3,41	2,87	4,69

KOADROA / CUADRO V.14

BATERAKUNTZA OSOA. EAE-KO UDALEN DIRU-SARRERA BATERATUAK, LURRALDE HISTORIKOKA ETA KAPITULUKA, 2008KO EKITALDIAN
 CONSOLIDADO GLOBAL. INGRESOS CONSOLIDADOS MUNICIPALES DE LA C.A. DE EUSKADI EN 2008 POR TERRITORIOS HISTÓRICOS Y CAPÍTULO

000€

KAPITULUAK / CAPÍTULOS	ARABA / ÁLAVA		BIZKAIA		GIPUZKOA		EAE / CAE	
	SARRERAK INGRESOS	LH % % T.H.	SARRERAK INGRESOS	LH % % T.H.	SARRERAK INGRESOS	LH % % T.H.	SARRERAK INGRESOS	EAE % % CAE
1. kapitulua. Zuzeneko zergak Capítulo 1. Impuestos directos	92.124	12,9	264.310	12,3	180.862	12,8	537.296	12,6
2. kapitulua. Zeharkako zergak Capítulo 2. Impuestos indirectos	21.856	3,1	50.791	2,4	41.769	3,0	114.416	2,7
3. kapitulua. Tasak eta beste diru-sarrera batzuk Capítulo 3. Tasas y otros ingresos	240.887	33,8	469.875	21,8	338.086	24,0	1.048.847	24,5
4. kapitulua. Transferentzia arruntak Capítulo 4. Transferencias corrientes	261.109	36,7	1.039.684	48,2	508.782	36,1	1.809.575	42,3
5. kapitulua. Ondarezko diru-sarrerak Capítulo 5. Ingresos patrimoniales	28.192	4,0	55.555	2,6	27.455	1,9	111.202	2,6
6. kapitulua. Inbertsio errealeen besterentzea Capítulo 6. Enajenación inversiones reales	9.501	1,3	71.389	3,3	84.471	6,0	165.362	3,9
7. kapitulua. Kapital-transferentziak Capítulo 7. Transferencias de capital	30.137	4,2	155.368	7,2	74.935	5,3	260.440	6,1
8. kapitulua. Finantza-aktiboan aldaketa Capítulo 8. Variación activos financieros	8.097	1,1	3.736	0,2	5.548	0,4	17.380	0,4
9. kapitulua. Finantza-pasiboan aldaketa Capítulo 9. Variación pasivos financieros	20.400	2,9	46.261	2,1	148.311	10,5	214.972	5,0
SARRERAK GUZTIRA / TOTAL INGRESOS	712.304	100,0	2.156.968	100,0	1.410.219	100,0	4.279.490	100,0

KOADROA / CUADRO V.15

BATERAKUNTZA OSOA. EAE-KO UDAL-GASTU BATERATUAK LURRALDE HISTORIKOKA ETA KAPITULUKA, 2008KO EKITALDIAN
CONSOLIDADO GLOBAL. GASTOS CONSOLIDADOS MUNICIPALES DE LA C.A. DE EUSKADI EN 2008 POR TERRITORIOS HISTÓRICOS Y CAPÍTULOS

000€

KAPITULUAK / CAPÍTULOS	ARABA / ÁLAVA		BIZKAIA		GIPUZKOA		EAE / CAE	
	GASTUAK GASTOS	LH % % T.H.	GASTUAK GASTOS	LH % % T.H.	GASTUAK GASTOS	LH % % T.H.	GASTUAK GASTOS	EAE % % CAE
1. kapitulua. Langile-gastuak Capítulo 1. Gastos de personal	193.523	29,1	544.506	26,8	351.353	25,6	1.089.382	26,8
2. kapitulua. Ondasun eta zerbitzuen erosketak Capítulo 2. Compra de bienes y servicios	285.460	42,9	824.630	40,6	533.007	38,8	1.643.097	40,4
3. kapitulua. Interesak Capítulo 3. Intereses	6.148	0,9	9.773	0,5	20.106	1,5	36.027	0,9
4. kapitulua. Transferentzia arruntak Capítulo 4. Transferencias corrientes	40.400	6,1	95.627	4,7	61.390	4,5	197.416	4,9
6. kapitulua. Inbertsio errealak Capítulo 6. Inversiones reales	121.854	18,3	485.520	23,9	321.926	23,5	929.300	22,8
7. kapitulua. Kapital-transferentziak Capítulo 7. Transferencias de capital	1.830	0,3	14.426	0,7	20.476	1,5	36.732	0,9
8. kapitulua. Finantza-aktiboan aldaketa Capítulo 8. Variación activos financieros	1.455	0,2	20.841	1,0	8.507	0,6	30.803	0,8
9. kapitulua. Finantza-pasiboan aldaketa Capítulo 9. Variación pasivos financieros	14.690	2,2	36.674	1,8	55.495	4,0	106.860	2,6
GASTUAK GUZTIRA / TOTAL GASTOS	665.360	100,0	2.031.998	100,0	1.372.259	100,0	4.069.617	100,0

KOADROA / CUADRO V.16

ERANSKINAK

ANEXOS

I. ERANSKINA

Foru Aldundien jarduera arau emailea 2008. urtean

ANEXO I

Actividad normativa en las Haciendas Forales en 2008

ARABAKO FORU ARAUDIA	NORMATIVA FORAL DE ÁLAVA
ZERGEI BURUZKO FORU ARAU OROKORRA	NORMA FORAL GENERAL TRIBUTARIA
14/2009 FORU ARAUA, abenduaren 17koa, 2010ko Aurrekontua Gauzatzeari Buruzkoa (ALHAO 149. zk., 2009ko abenduaren 30a)	NORMA FORAL 14/2009, de 17 de diciembre, de ejecución presupuestaria para el 2010 (BOTHA nº 149, de 30 de diciembre de 2009)
1/2009 ZERGA PREMIAZKO ARAUGINTZAKO DEKRETUA, urtarrilaren 20ko Diputatuen Kontseiluarena. Honen bidez, hedatu egiten da Balio Erantsiaren gaineko Zerga hilero itzultzeko sistema, eta aldaketak egiten Balio Erantsiaren gaineko Zergari buruzko araudian, Zerga Berezietan, Ez-egoiliarren Errentaren gaineko Zergan, Ondare Eskualdatzeen eta Egintza Juridiko Dokumentatuen Zergan eta Aseguru Primen gaineko Zergan (ALHAO 13. zk., 2009ko urtarrilaren 30a)	DECRETO NORMATIVO DE URGENCIA FISCAL 1/2009, del Consejo de Diputados de 20 de enero, que generaliza el sistema de devolución mensual en el Impuesto sobre el Valor Añadido, e introduce modificaciones en la normativa de los Impuestos sobre el Valor Añadido; Especiales; sobre la Renta de no Residentes, sobre Transmisiones Patrimoniales y Actos Jurídicos Documentados y sobre las Primas de Seguros (BOTHA nº 13, de 30 de enero de 2009)
2/2009 ZERGA PREMIAZKO ARAUGINTZAKO DEKRETUA, apirilaren 7ko Diputatuen Kontseiluarena. Horren bidez, zerga alorreko presako zenbait neurri onartzen dira (ALHAO 43. zk., 2009ko apirilaren 15a)	DECRETO NORMATIVO DE URGENCIA FISCAL 2/2009, del Consejo de Diputados de 7 de abril, que aprueba diversas medidas urgentes en materia tributaria (BOTHA nº 43, de 15 de abril de 2009)
109/2008 FORU DEKRETUA, abenduaren 23ko Diputatuen Kontseiluarena. Honen bidez, aldatu egiten da Arabazo Lurralde Historikoko Zerga Ikuskapenaren Arautegia onartzen duen ekainaren 6ko 41/2006 Foru Dekretua (ALHAO 1. zk., 2009ko urtarrilaren 2a)	DECRETO FORAL 109/2008, del Consejo de Diputados de 23 de diciembre, que modifica el Decreto Foral 41/2006, de 6 de junio, que aprobó el Reglamento de Inspección de los tributos de este Territorio Histórico (BOTHA nº 1, de 2 de enero de 2009)
17/2009 FORU DEKRETUA, otsailaren 17ko Diputatuen Kontseiluarena. Honen bidez, aldatu egiten da maiatzaren 10eko 48/1994 Foru Dekretua, Arabako Lurralde Historikoaren Dirubilketa Arautegi Orokorra onartzen duena (ALHAO 22. zk., 2009ko otsailaren 20a)	DECRETO FORAL 17/2009, del Consejo de Diputados de 17 de febrero, de modificación del Decreto Foral 48/1994, de 10 de mayo, por el que se aprueba el Reglamento General de Recaudación del Territorio Histórico de Álava (BOTHA nº 22, de 20 de febrero de 2009)
21/2009 FORU DEKRETUA, martxoaren 3ko Diputatuen Kontseiluarena. Honen bidez hirugarren pertsonekin egindako eragiketei buruzko argibideak emateko betebeharra arautzen da (ALHAO 32. zk., 2009ko martxoaren 16a)	DECRETO FORAL 21/2009, del Consejo de Diputados de 3 de marzo, que regula la obligación de suministrar información sobre las operaciones con terceras personas (BOTHA nº 32, de 16 de marzo de 2009)
55/2009 FORU DEKRETUA, Diputatuen Kontseiluarena, ekainaren 30ekoa. Honen bidez, arautu egin da herritarren eta Arabazo Foru Aldundiaren arteko harremanak baliabide elektronikoen bitartez nola gauzatu (ALHAO 84. zk., 2009ko uztailaren 24a)	DECRETO FORAL 55/2009, del Consejo de Diputados de 30 de junio, que regula la relación por medios electrónicos de las administradas y los administrados con la Hacienda de esta Diputación Foral (BOTHA nº 84, de 24 de julio de 2009)
58/2009 FORU DEKRETUA, uztailaren	DECRETO FORAL 58/2009, del Consejo

21eko Kiputatuen Kontseiluarena. Honen bidez, aldatu egiten da Arabako Lurralde Historikoaren Dirubilketarako Araudi Orokorrari buruzko maiatzaren 10eko 48/1994 Foru Dekretua (ALHAO 85. zk., 2009ko uztailaren 27a)	de Diputados de 21 de julio, que modifica el Decreto Foral 48/1994, de 10 de mayo, que aprobó el Reglamento General de Recaudación del Territorio Histórico de Álava (BOTHA nº 85, de 27 de julio de 2009)
59/2009 FORU DEKRETUA, uztailaren 21eko Kiputatuen Kontseiluarena. Honen bidez, arautu egiten da baliabide elektronikoko, informatiko eta telematikoko erabiltzea zerga datuei buruzko jardunetan, prozeduretan eta transmisioetan; informazioa ematea ondasun higiezinak erosi edo eskualdatu baino lehen; zerga ziurtagiriak egitea, eta zergak aplikatzerakoan kontuan izan beharreko gizarte lankidetzarako printzipioa (ALHAO 85. zk., 2009ko uztailaren 27a)	DECRETO FORAL 59/2009, del Consejo de Diputados de 21 de julio, que regula la utilización de medios electrónicos, informáticos y telemáticos en las actuaciones, procedimientos y transmisión de datos tributarios, de la obligación de información con carácter previo a la adquisición o transmisión de bienes inmuebles, de la emisión de certificados tributarios y del principio de colaboración social en la aplicación de los tributos (BOTHA nº 85, de 27 de julio de 2009)
41/2009 FORU AGINDUA, Ogasun, Finantza eta Aurrekontu diputatuarena, urtarrilaren 28koa. Honen bidez identifikazio fiskaleko zenbakia esleitzeko, aldatzeko eta baja emateko eskaera eredia eta egiaztagiria onartu dira (ALHAO 19. zk., 2009ko otsailaren 13a)	ORDEN FORAL 41/2009, del Diputado de Hacienda, Finanzas y Presupuesto, de 28 de enero, de aprobación del modelo de solicitud de asignación, modificación o baja del número de identificación fiscal y del documento acreditativo (BOTHA nº 19, de 13 de febrero de 2009)
183/2009 FORU AGINDUA, martxoaren 27koa, Ogasun, Finantza eta Aurrekontu Saileko foru diputatuarena. Honen bidez, aldatu egiten da ekainaren 6ko 292/2006 Foru Agindua, zerga agenteen jardunak eta prozedurak onartzeari buruzkoa (ALHAO 41. zk., 2009ko apirilaren 6a)	ORDEN FORAL 183/2009, del Diputado de Hacienda, Finanzas y Presupuestos de 27 de marzo, de modificación de la Orden Foral 292/2006, de 6 de junio, por la que se aprueban las actuaciones y procedimientos de los Agentes Tributarios (BOTHA nº 41, de 6 de abril de 2009)
279/2009 FORU AGINDUA, Ogasun, Finantza eta Aurrekontu Saileko diputatuarena, maiatzaren 18koa. Honen bidez, onartu egiten da Ogasun zuzendariari eskuordetzea mugaeguna igarotako eta ordaindu gabeko zorreatatik premiamenduzko administrazio espedienteak izapidetzeko behar adina eragiketa eta jardun egiteko eskumena (ALHAO 60. zk., 2009ko maiatzaren 27a)	ORDEN FORAL 279/2009, del Diputado de Hacienda, Finanzas y Presupuestos de 18 de mayo, que aprueba la delegación en el Director de Hacienda de la facultad de realizar cuantas operaciones y actuaciones sean necesarias en la tramitación de los expedientes administrativos de apremio por los débitos vencidos y no satisfechos (BOTHA nº 60, de 27 de mayo de 2009)
PERTSONA FISIKOEN ERRENTAREN GAINEKO ZERGA	IMPUESTO SOBRE LA RENTA DE LAS PERSONAS FÍSICAS
14/2009 FORU ARAUA, abenduaren 17koa, 2010ko Aurrekontua Gauzatzeari Buruzkoa (ALHAO 149. zk., 2009ko abenduaren 30a)	NORMA FORAL 14/2009, de 17 de diciembre, de ejecución presupuestaria para el 2010 (BOTHA nº 149, de 30 de diciembre de 2009)
Ogasun, Finantza eta Aurrekontu Saileko diputatuaren abenduaren 23ko 734/2008 FORU AGINDUA, Pertsona Fisikoen Errentaren gaineko Zergaren, Sozietateen gaineko Zergaren eta Ez	ORDEN FORAL 734/2008 del Diputado de Hacienda, Finanzas y Presupuestos de 23 de diciembre, por la que se aprueba el modelo 196, del Impuesto sobre la Renta de las Personas Físicas,

<p>Egoiliarren Errentaren gaineko Zergaren 196 eredu onartzen duena. Mota guztietako finantza erakundeetan ezarritako kontuetatik sortutako ordainagatik lortutako kapital higigarriaren etekinen eta errenten gainean egindako atxikipenak eta konturako sarrerak. Barne hartzen dira finantza aktiboen gaineko eragiketetan oinarritutakoak, baimendutako pertsonen eta mota guztietako finantza erakundeetako kontuetako saldoen urteko informazio aitortpena (ALHAO 6. zk., 2009ko urtarrilaren 14a)</p>	<p>Impuesto sobre Sociedades e Impuesto sobre la Renta de no Residentes (establecimientos permanentes). Retenciones e ingresos a cuenta sobre rendimientos del capital mobiliario y rentas obtenidos por la contraprestación derivada de cuentas en toda clase de instituciones financieras, incluyendo las basadas en operaciones sobre activos financieros, declaración informativa anual de personas autorizadas y de saldos en cuentas en toda clase de instituciones financieras (BOTHA nº 6, de 14 de enero de 2009)</p>
<p>735/2008 FORU AGINDUA, Ogasun, Finantza eta Aurrekontu Saileko diputatuarena; horren bidez, 182, 184, 190 eta 345 ereduak onartu dituzten foru aginduak aldatu dira (ALHAO 4. zk., 2009ko urtarrilaren 9a)</p>	<p>ORDEN FORAL 735/2008 del Diputado de Hacienda, Finanzas y Presupuestos de 23 de diciembre, por la que se modifican diversas Ordenes Forales que aprobaron los modelos 182, 184, 190 y 345 (BOTHA nº 4, de 9 de enero de 2009)</p>
<p>12/2009 FORU AGINDUA, Ogasun, Finantza eta Aurrekontu Saileko diputatuarena, urtarrilaren 20koa. Honen bidez, 346 eredu onartzen da, nekazaritza, abeltzaintza edo basogintzako jarduerak direla-eta emandako dirulaguntza, kalteordain eta laguntzei buruzko aitorten informatiboari buruzkoa (ALHAO 12. zk., 2009ko urtarrilaren 28a)</p>	<p>ORDEN FORAL 12/2009 del Diputado de Hacienda, Finanzas y Presupuestos de 20 de enero por la que se aprueba el modelo 346, de declaración informativa anual de subvenciones, indemnizaciones o ayudas derivadas del ejercicio de actividades agrícolas, ganaderas o forestales (BOTHA nº 12, de 28 de enero de 2009)</p>
<p>51/2009 FORU DEKRETUA, ekainaren 23ko Diputatuen Kontseiluarena. Honen bidez, aldatu egiten da Pertsona Fisikoen Errentaren gaineko Zergaren Arautegia onartzen duen abenduaren 11ko 76/2007 Foru Dekretua (ALHAO 75. zk., 2009ko uztailaren 3a)</p>	<p>DECRETO FORAL 51/2009, del Consejo de Diputados de 23 de junio, de modificación del Decreto Foral 76/2007, de 11 de diciembre, que aprueba el Reglamento del Impuesto sobre la Renta de las Personas Físicas (BOTHA nº 75, de 3 de julio de 2009)</p>
<p>56/2009 FORU AGINDUA, otsailaren 4koa, Ogasun Finantza eta Aurrekontu Saileko foru diputatuarena. Honen bidez, aldatu egiten da 2009ko urtarrilaren 1tik aurrera aplikatuko diren Pertsona Fisikoen gaineko Zergaren zenbatespen objektiboko zeinu, indize edo moduluak onartzen dituen foru agindua (ALHAO 19. zk., 2009ko otsailaren 13a)</p>	<p>ORDEN FORAL 56/2009, del Diputado de Hacienda, Finanzas y Presupuestos, de 4 de febrero, de modificación de la Orden Foral por la que se aprueban los signos, índices o módulos, del método de estimación objetiva del Impuesto sobre la Renta de las Personas Físicas, aplicables a partir de 1 de enero de 2009 (BOTHA nº 19, de 13 de febrero de 2009)</p>
<p>60/2009 FORU DEKRETUA, uztailaren 28ko Diputatuen Kontseiluarena. Horren bidez, aldatu egiten dira abenduaren 10eko 60/2002 Foru Dekretua, Sozietateen gaineko Zergaren Arautegia onartu zuena, eta abenduaren 11ko 76/2007 Foru Dekretua, Pertsona Fisikoen Errentaren gaineko Zergaren Arautegia onartu zuena (ALHAO 92. zk.,</p>	<p>DECRETO FORAL 60/2009, del Consejo de Diputados de 28 de julio, que modifica los Decretos Forales 60/2002, de 10 de diciembre, que aprobó el Reglamento del Impuesto sobre Sociedades y el 76/2007, de 11 de diciembre, que aprobó el Reglamento del Impuesto sobre la Renta de las Personas Físicas (BOTHA nº 92, de 14</p>

2009ko abuztuaren 14a)	de agosto de 2009)
79/2009 FORU DEKRETUA, abenduaren 22ko Diputatuen Kontseiluarena. Pertsona Fisikoen Errentaren gaineko Zergan lan etekinei eta bestelako errentei aplikatu beharreko atxikipen eta kontu sarreren ehunekoak aldatzen ditu (ALHAO 149. zk., 2009ko abenduaren 30a)	DECRETO FORAL 79/2009, del Consejo de Diputados de 22 de diciembre, que modifica los porcentajes de retención e ingresos a cuenta aplicables a los rendimientos de trabajo y a otras rentas en el Impuesto sobre la Renta de las Personas Físicas (BOTH A nº 149, de 30 de diciembre de 2009)
142/2009 FORU AGINDUA, Ogasun, Finantza eta Aurrekontu Saileko foru diputatuarena, martxoaren 10koa. Honen bidez, Pertsona Fisikoen Errentaren gaineko Zergaren 2008ko ekitaldiko aitortpenak aurkezteko arauak eta ereduak onartzen dira (ALHAO 34. zk., 2009ko martxoaren 20a)	ORDEN FORAL 142/2009, del Diputado de Hacienda, Finanzas y Presupuestos, de 10 de marzo, de aprobación de las normas y modelos para la presentación de las declaraciones del Impuesto sobre la Renta de las Personas Físicas correspondientes al ejercicio 2008 (BOTH A nº 34, de 20 de marzo de 2009)
712/2009 FORU AGINDUA, abenduaren 16koa, Ogasun, Finantza eta Aurrekontu Saileko foru diputatuarena. Honen bidez, Pertsona Fisikoen Errentaren gaineko Zergaren zenbatespen objektiboko metodoaren zeinu, indize edo moduluak (2010eko urtarrilaren 1etik aurrera ezar daitezke) onartzen dira (ALHAO 147. zk., 2009ko abenduaren 23a)	ORDEN FORAL 712/2009, del Diputado de Hacienda, Finanzas y Presupuestos de 16 de diciembre, por la que se aprueban los signos, índices o módulos, del método de estimación objetiva del Impuesto sobre la Renta de las Personas Físicas, aplicables a partir de 1 de enero de 2010 (BOTH A nº 147, de 23 de diciembre de 2009)
731/2009 FORU AGINDUA, abenduaren 21ekoa, Ogasun, Finantza eta Aurrekontu Saileko diputatuarena. Honen bidez, aldatu egiten da 2007ko abenduaren 17ko 651 Foru Agindua, 190 ereduak –Pertsona Fisikoen Errentaren gaineko Zergan jasotzen diren atxikipen eta konturako sarreren (lanaren etekinenak, zenbait jarduera ekonomikoenak eta sarienak) urteko laburpena adieraztekoa- onartzen duena (ALHAO 149. zk., 2009ko abenduaren 30a)	ORDEN FORAL 731/2009 del Diputado de Hacienda, Finanzas y Presupuestos de 21 de diciembre, que modifica la Orden Foral 651/2007 del 17 de diciembre por la que se aprobó el modelo 190 de resumen anual de retenciones e ingresos a cuenta del Impuesto sobre la Renta de las Personas Físicas sobre rendimientos del trabajo, de actividades económicas, premios y determinadas imputaciones de renta (BOTH A nº 149, de 30 de diciembre de 2009)
231/2009 EBAZPENA, otsailaren 17koa, Ogasun zuzendariarena. Honen bidez, Balio Erantsiaren gaineko Zergaren aitortpenlikidazioen paperezko ereduak ordezkatzeko euskarri magnetikoen baldintza teknikoak eta diseinua onartzen dira (303 eta 310 ereduak), bai eta Pertsona Fisikoen Errentaren gaineko Zergarenak eta Sozietateen gaineko Zergarenak ere (110, 111 eta 115-A ereduak) (ALHAO 25. zk., 2009ko otsailaren 27a)	RESOLUCIÓN 231/2009 del Director de Hacienda de 17 de febrero, por la que se aprueban las condiciones técnicas y diseño de los soportes magnéticos válidos para sustituir los modelos en papel correspondientes a las declaraciones-liquidaciones del Impuesto sobre el Valor Añadido, modelos 303 y 310, así como del Impuesto sobre la Renta de las Personas Físicas y del Impuesto sobre Sociedades, modelos 110, 111 y 115-A (BOTH A nº 25, de 27 de febrero de 2009)
SOZIEATEEN GAINEKO ZERGA	IMPUESTO SOBRE SOCIEDADES
14/2009 FORU ARAUA, abenduaren	NORMA FORAL 14/2009, de 17 de

17koa, 2010ko Aurrekontua Gauzatzeari Buruzkoa (ALHAO 149. zk., 2009ko abenduaren 30a)	diciembre, de ejecución presupuestaria para el 2010 (BOTHA nº 149, de 30 de diciembre de 2009)
7/2009 FORU DEKRETUA, urtarrilaren 27ko Diputatuen Kontseiluarena. Honen bidez, aldatu egiten da Sozietateen gaineko Zergaren Arautegia onartzen duen abenduaren 10eko 60/2002 Foru Dekretua. Arautegi hori amortizazioei, enplegua sortzeagatiko kenkariei eta Kontabilitateko Plan Orokorra lehenengoz aplikatzeagatiko doikuntzen zerga araubideari buruzkoa da (ALHAO 13. zk., 2009ko urtarrilaren 30a)	DECRETO FORAL 7/2009, del Consejo de Diputados de 27 de enero, que modifica el Decreto Foral 60/2002, de 10 de diciembre, que aprobó el Reglamento del Impuesto sobre Sociedades, en materia de amortizaciones, deducción por creación de empleo y de régimen fiscal de ajustes de primera aplicación del nuevo Plan General de Contabilidad (BOTHA nº 13, de 30 de enero de 2009)
60/2009 FORU DEKRETUA, uztailaren 28ko Diputatuen Kontseiluarena. Horren bidez, aldatu egiten dira abenduaren 10eko 60/2002 Foru Dekretua, Sozietateen gaineko Zergaren Arautegia onartu zuena, eta abenduaren 11ko 76/2007 Foru Dekretua, Pertsona Fisikoen Errentaren gaineko Zergaren Arautegia onartu zuena (ALHAO 92. zk., 2009ko abuztuaren 14a)	DECRETO FORAL 60/2009, del Consejo de Diputados de 28 de julio, que modifica los Decretos Forales 60/2002, de 10 de diciembre, que aprobó el Reglamento del Impuesto sobre Sociedades y el 76/2007, de 11 de diciembre, que aprobó el Reglamento del Impuesto sobre la Renta de las Personas Físicas (BOTHA nº 92, de 14 de agosto de 2009)
79/2009 FORU DEKRETUA, abenduaren 22ko Diputatuen Kontseiluarena. Pertsona Fisikoen Errentaren gaineko Zergan lan etekinei eta bestelako errentei aplikatu beharreko atxikipen eta kontu sarreren ehunekoak aldatzen ditu (ALHAO 149. zk., 2009ko abenduaren 30a)	DECRETO FORAL 79/2009, del Consejo de Diputados de 22 de diciembre, que modifica los porcentajes de retención e ingresos a cuenta aplicables a los rendimientos de trabajo y a otras rentas en el Impuesto sobre la Renta de las Personas Físicas (BOTHA nº 149, de 30 de diciembre de 2009)
Ogasun, Finantza eta Aurrekontu Saileko diputatuaren abenduaren 23ko 734/2008 FORU AGINDUA, Pertsona Fisikoen Errentaren gaineko Zergaren, Sozietateen gaineko Zergaren eta Ez Egoiliarren Errentaren gaineko Zergaren 196 ereduak onartzen duena. Mota guztietako finantza erakundeetan ezarritako kontuetatik sortutako ordainagatik lortutako kapital higigarriaren etekinen eta errenten gainean egindako atxikipenak eta konturako sarrerak. Barne hartzen dira finantza aktiboen gaineko eragiketetan oinarritutakoak, baimendutako pertsonen eta mota guztietako finantza erakundeetako kontuetako saldoen urteko informazio aitortpena (ALHAO 6. zk., 2009ko urtarrilaren 14a)	ORDEN FORAL 734/2008 del Diputado de Hacienda, Finanzas y Presupuestos de 23 de diciembre, por la que se aprueba el modelo 196, del Impuesto sobre la Renta de las Personas Físicas, Impuesto sobre Sociedades e Impuesto sobre la Renta de no Residentes (establecimientos permanentes). Retenciones e ingresos a cuenta sobre rendimientos del capital mobiliario y rentas obtenidos por la contraprestación derivada de cuentas en toda clase de instituciones financieras, incluyendo las basadas en operaciones sobre activos financieros, declaración informativa anual de personas autorizadas y de saldos en cuentas en toda clase de instituciones financieras (BOTHA nº 6, de 14 de enero de 2009)
735/2008 FORU AGINDUA, Ogasun, Finantza eta Aurrekontu Saileko diputatuarena; horren bidez, 182, 184, 190 eta 345 ereduak onartu dituzten foru aginduak aldatu dira (ALHAO 4. zk., 2009ko urtarrilaren 9a)	ORDEN FORAL 735/2008 del Diputado de Hacienda, Finanzas y Presupuestos de 23 de diciembre, por la que se modifican diversas Ordenes Forales que aprobaron los modelos 182, 184, 190 y 345 (BOTHA nº 4, de 9 de enero de

	2009)
12/2009 FORU AGINDUA, Ogasun, Finantza eta Aurrekontu Saileko diputatuarena, urtarrilaren 20koa. Honen bidez, 346 eredu onartzen da, nekazaritza, abeltzaintza edo basogintzako jarduerak direla-eta emandako dirulaguntza, kalteordain eta laguntzei buruzko aitorten informatiboari buruzkoa (ALHAO 12. zk., 2009ko urtarrilaren 28a)	ORDEN FORAL 12/2009 del Diputado de Hacienda, Finanzas y Presupuestos de 20 de enero por la que se aprueba el modelo 346, de declaración informativa anual de subvenciones, indemnizaciones o ayudas derivadas del ejercicio de actividades agrícolas, ganaderas o forestales (BOTHA nº 12, de 28 de enero de 2009)
318/2009 FORU AGINDUA ekainaren 1ekoa Ogasun, Finantza eta Aurrekontu Saileko diputatuaren Foru Agindua. Honen bidez, balio, aseguru eta errenten inguruko urteroko informazio aitorten 189 eredu onartzen da, bai eta eredu horren barruko orrien ordeztasun ordenagailuz zuzenean irakurtzeko moduko euskarriak erabiltzeko diseinu fisiko eta logikoak ere (ALHAO 67. zk., 2009ko ekainaren 12a)	ORDEN FORAL 318/2009 del Diputado de Hacienda, Finanzas y Presupuestos de 1 de junio, por la que se aprueba el modelo 189 de Declaración informativa anual acerca de valores, seguros y rentas así como los diseños físicos y lógicos para la sustitución de las hojas interiores de dicho modelo por soportes directamente legibles por ordenador (BOTHA nº 67, de 12 de junio de 2009)
319/2009 FORU AGINDUA, ekainaren 1ekoa, Ogasun, Finantza eta Aurrekontu Saileko diputatuaren Foru Agindua. Honen bidez, Sozietateen gaineko Zerga eta Ez-egoiliarren Errentaren gaineko Zerga –establezimendu iraunkorrei eta atzerrian eratuta egonik Arabako Lurralde Historikoan presentzia duten eta errenten egozketako araubidean dauden entitateei dagokiena– autoliquidatzeko 200 eta 220 ereduak onartzen dira, 2008ko urtarrilaren 1a eta abenduaren 31 bitartean hasitako ekitaldietarako, eta horiek aurkezteko baldintzak orokorrak finkatzen dira (ALHAO 67. zk., 2009ko ekainaren 12a)	ORDEN FORAL 319/2009 del Diputado de Hacienda, Finanzas y Presupuestos de 1 de junio, por la que se aprueban los modelos 200 y 220 de autoliquidación del Impuesto sobre Sociedades y del Impuesto sobre la Renta de no Residentes correspondiente a establecimientos permanentes y entidades en régimen de atribución de rentas constituidas en el extranjero con presencia en el Territorio Histórico de Álava, para los ejercicios iniciados entre el 1 de enero y el 31 de diciembre de 2008, y se establecen las condiciones generales para su presentación (BOTHA nº 67, de 12 de junio de 2009)
231/2009 EBAZPENA, otsailaren 17koa, Ogasun zuzendariarena. Honen bidez, Balio Erantsiaren gaineko Zergaren aitortenlikidazioen paperezko ereduak ordezkatzeko euskarri magnetikoen baldintza teknikoak eta diseinua onartzen dira (303 eta 310 ereduak), bai eta Pertsona Fisikoen Errentaren gaineko Zergarenak eta Sozietateen gaineko Zergarenak ere (110, 111 eta 115-A ereduak) (ALHAO 25. zk., 2009ko otsailaren 27a)	RESOLUCIÓN 231/2009 del Director de Hacienda de 17 de febrero, por la que se aprueban las condiciones técnicas y diseño de los soportes magnéticos válidos para sustituir los modelos en papel correspondientes a las declaraciones-liquidaciones del Impuesto sobre el Valor Añadido, modelos 303 y 310, así como del Impuesto sobre la Renta de las Personas Físicas y del Impuesto sobre Sociedades, modelos 110, 111 y 115-A (BOTHA nº 25, de 27 de febrero de 2009)
IRABAZTEKO XEDERIK GABEKO ERAKUNDEEN ETA MEZENASGORAKO ZERGA PIZGARRIEN ZERGA ARAUBIDEA	RÉGIMEN FISCAL DE LAS ENTIDADES SIN FINES LUCRATIVOS E INCENTIVOS FISCALES AL MECENAZGO

20/2009 FORU DEKRETUA, martxoaren 3ko Diputatuen Kontseiluarena. Honen bidez, zehaztu egiten dira mezenasgoaren lehentasunezko 2009rako jarduerak (ALHAO 31. zk., 2009ko martxoaren 13a)	DECRETO FORAL 20/2009, del Consejo de Diputados de 3 de marzo, que determina las actividades prioritarias de mecenazgo para el ejercicio 2009 (BOTH A nº 31, de 13 de marzo de 2009)
EZ EGOILIARREN ERRENTAREN GAINEKO ZERGA	IMPUESTO SOBRE LA RENTA DE NO RESIDENTES
14/2009 FORU ARAUA, abenduaren 17koa, 2010ko Aurrekontua Gauzatzeari Buruzkoa (ALHAO 149. zk., 2009ko abenduaren 30a)	NORMA FORAL 14/2009, de 17 de diciembre, de ejecución presupuestaria para el 2010 (BOTH A nº 149, de 30 de diciembre de 2009)
1/2009 ZERGA PREMIAZKO ARAUGINTZAKO DEKRETUA, urtarrilaren 20ko Diputatuen Kontseiluarena. Honen bidez, hedatu egiten da Balio Erantsiaren gaineko Zerga hilero itzultzeko sistema, eta aldaketak egiten Balio Erantsiaren gaineko Zergari buruzko araudian, Zerga Berezietan, Ez-egoiliarren Errentaren gaineko Zergan, Ondare Eskualdatzeen eta Egintza Juridiko Dokumentatuen Zergan eta Aseguru Primen gaineko Zergan (ALHAO 13. zk., 2009ko urtarrilaren 30a)	DECRETO NORMATIVO DE URGENCIA FISCAL 1/2009, del Consejo de Diputados de 20 de enero, que generaliza el sistema de devolución mensual en el Impuesto sobre el Valor Añadido, e introduce modificaciones en la normativa de los Impuestos sobre el Valor Añadido; Especiales; sobre la Renta de no Residentes, sobre Transmisiones Patrimoniales y Actos Jurídicos Documentados y sobre las Primas de Seguros (BOTH A nº 13, de 30 de enero de 2009)
13/2009 FORU AGINDUA, Ogasun, Finantza eta Aurrekontu Saileko foru diputatuarena, urtarrilaren 20koa; honen bidez bi eredu hauek onartu dira: 216 eredua (Ez-egoiliarren Errentaren gaineko Zerga. Establezimendu iraunkorrik gabe eskuratutako errentak. Atxikipenak eta kontura egindako sarrerak. Aitorpen-sarrera agiria) eta 296 eredua (Ez-egoiliarren Errentaren gaineko Zerga. Establezimendu iraunkorrik gabeko ez-egoiliarren. Atxikipenen eta konturako sarreren urteko aitorpena) (ALHAO 13. zk., 2009ko urtarrilaren 30a)	ORDEN FORAL 13/2009 del Diputado de Hacienda, Finanzas y Presupuestos de 20 de enero, por la que se aprueban el modelo 216 del Impuesto sobre la Renta de no Residentes. Rentas obtenidas sin mediación de establecimiento permanente. Retenciones e ingresos a cuenta. Declaración documento de ingreso y el modelo 296 del Impuesto sobre la Renta de no Residentes. No residentes sin establecimiento permanente. Declaración anual de retenciones e ingresos a cuenta (BOTH A nº 13, de 30 de enero de 2009)
Ogasun, Finantza eta Aurrekontu Saileko diputatuaren abenduaren 23ko 734/2008 FORU AGINDUA, Pertsona Fisikoen Errentaren gaineko Zergaren, Sozietateen gaineko Zergaren eta Ez Egoiliarren Errentaren gaineko Zergaren 196 eredua onartzen duena. Mota guztietako finantza erakundeetan ezarritako kontuetatik sortutako ordainagatik lortutako kapital higigarriaren etekinen eta errenten gainean egindako atxikipenak eta konturako sarrerak. Barne hartzen dira finantza aktiboen gaineko eragiketetan oinarritutakoak, baimendutako pertsonen eta mota guztietako finantza erakundeetako kontuetako saldoen	ORDEN FORAL 734/2008 del Diputado de Hacienda, Finanzas y Presupuestos de 23 de diciembre, por la que se aprueba el modelo 196, del Impuesto sobre la Renta de las Personas Físicas, Impuesto sobre Sociedades e Impuesto sobre la Renta de no Residentes (establecimientos permanentes). Retenciones e ingresos a cuenta sobre rendimientos del capital mobiliario y rentas obtenidos por la contraprestación derivada de cuentas en toda clase de instituciones financieras, incluyendo las basadas en operaciones sobre activos financieros, declaración informativa anual de personas autorizadas y de saldos en cuentas en toda clase de

urteko informazio aitortpena (ALHAO 6. zk., 2009ko urtarrilaren 14a)	instituciones financieras (BOTHA nº 6, de 14 de enero de 2009)
735/2008 FORU AGINDUA, Ogasun, Finantza eta Aurrekontu Saileko diputatuarena; horren bidez, 182, 184, 190 eta 345 ereduak onartu dituzten foru aginduak aldatu dira (ALHAO 4. zk., 2009ko urtarrilaren 9a)	ORDEN FORAL 735/2008 del Diputado de Hacienda, Finanzas y Presupuestos de 23 de diciembre, por la que se modifican diversas Ordenes Forales que aprobaron los modelos 182, 184, 190 y 345 (BOTHA nº 4, de 9 de enero de 2009)
12/2009 FORU AGINDUA, Ogasun, Finantza eta Aurrekontu Saileko diputatuarena, urtarrilaren 20koa. Honen bidez, 346 eredu onartzen da, nekazaritza, abeltzaintza edo basogintzako jarduerak direla-eta emandako dirulaguntza, kalteordain eta laguntzei buruzko aitortpen informatiboari buruzkoa (ALHAO 12. zk., 2009ko urtarrilaren 28a)	ORDEN FORAL 12/2009 del Diputado de Hacienda, Finanzas y Presupuestos de 20 de enero por la que se aprueba el modelo 346, de declaración informativa anual de subvenciones, indemnizaciones o ayudas derivadas del ejercicio de actividades agrícolas, ganaderas o forestales (BOTHA nº 12, de 28 de enero de 2009)
318/2009 FORU AGINDUA ekainaren 1ekoa Ogasun, Finantza eta Aurrekontu Saileko diputatuaren Foru Agindua. Honen bidez, balio, aseguru eta errenten inguruko urteroko informazio aitortpenaren 189 eredu onartzen da, bai eta eredu horren barruko orrien ordeztuak ordenagailuz zuzenean irakurtzeko moduko euskarriak erabiltzeko diseinu fisiko eta logikoak ere (ALHAO 67. zk., 2009ko ekainaren 12a)	ORDEN FORAL 318/2009 del Diputado de Hacienda, Finanzas y Presupuestos de 1 de junio, por la que se aprueba el modelo 189 de Declaración informativa anual acerca de valores, seguros y rentas así como los diseños físicos y lógicos para la sustitución de las hojas interiores de dicho modelo por soportes directamente legibles por ordenador (BOTHA nº 67, de 12 de junio de 2009)
319/2009 FORU AGINDUA, ekainaren 1ekoa, Ogasun, Finantza eta Aurrekontu Saileko diputatuaren Foru Agindua. Honen bidez, Sozietateen gaineko Zerga eta Ez-egoiliarren Errentaren gaineko Zerga –establezimendu iraunkorrei eta atzerrian eratuta egonik Arabako Lurralde Historikoan presentzia duten eta errenten egozketako araubidean dauden entitateei dagokiena– autoliquidatzeko 200 eta 220 ereduak onartzen dira, 2008ko urtarrilaren 1a eta abenduaren 31 bitartean hasitako ekitaldietarako, eta horiek aurkezteko baldintzak orokorrak finkatzen dira (ALHAO 67. zk., 2009ko ekainaren 12a)	ORDEN FORAL 319/2009 del Diputado de Hacienda, Finanzas y Presupuestos de 1 de junio, por la que se aprueban los modelos 200 y 220 de autoliquidación del Impuesto sobre Sociedades y del Impuesto sobre la Renta de no Residentes correspondiente a establecimientos permanentes y entidades en régimen de atribución de rentas constituidas en el extranjero con presencia en el Territorio Histórico de Álava, para los ejercicios iniciados entre el 1 de enero y el 31 de diciembre de 2008, y se establecen las condiciones generales para su presentación (BOTHA nº 67, de 12 de junio de 2009)
OINORDETZEN ETA DOHAINTZEN GAINEKO ZERGA	IMPUESTO SOBRE SUCESIONES Y DONACIONES
14/2009 FORU ARAUA, abenduaren 17koa, 2010ko Aurrekontua Gauzatzeari Buruzkoa (ALHAO 149. zk., 2009ko abenduaren 30a)	NORMA FORAL 14/2009, de 17 de diciembre, de ejecución presupuestaria para el 2010 (BOTHA nº 149, de 30 de diciembre de 2009)
1/2009 FORU DEKRETUA, urtarrilaren 20ko Diputatuen Kontseiluarena. Honen bidez, autoen eta itsasontzien batez besteko salmenta prezioak onartzen	DECRETO FORAL 1/2009, del Consejo de Diputados de 20 de enero, que aprueba los precios medios de venta de vehículos automóviles y embarcaciones,

dira, Ondare Eskualdaketen eta Egintza Juridiko Dokumentatuen gaineko Zergaren, Oinordetza eta Dohaintzen gaineko Zergaren eta Zenbait Garraiobideren gaineko Zerga Bereziaren ondorioetarako (ALHAO 16. zk., 2009ko otsailaren 6a)	a efectos de los Impuestos sobre Transmisiones Patrimoniales y Actos Jurídicos Documentados, sobre Sucesiones y Donaciones y Especial sobre Determinados Medios de Transporte (BOTHA nº 16, de 6 de febrero de 2009)
35/2009 FORU DEKRETUA, Diputatuen Kontseiluarena, apirilaren 21ekoa. Honen bidez Ondare Eskualdaketen eta Egintza Juridiko Dokumentatuen gaineko Zergari eta Oinordekotza eta Dohaintzen gaineko Zergari buruzko arategietako zenbait xedapen aldatu dira (ALHAO 51. zk., 2009ko maiatzaren 6a)	DECRETO FORAL 35/2009, del Consejo de Diputados de 21 de abril, que modifica diversos preceptos de los Reglamentos del Impuesto sobre Sucesiones y Donaciones y del Impuesto sobre Transmisiones Patrimoniales y Actos Jurídicos Documentados (BOTHA nº 51, de 6 de mayo de 2009)
36/2009 FORU DEKRETUA, apirilaren 21eko Diputatuen Kontseiluarena. Horren bidez, aldatu egiten dira Arabako Lurralde Historikoko landa eta hiri ondasun higiezinak balioesteko arau zehatzak onartu zituen abenduaren 14ko 71/2004 Foru Dekretuaren 7.1.1 eta 7.2.2 artikulak (ALHAO 52. zk., 2009ko maiatzaren 8a)	DECRETO FORAL 36/2009, del Consejo de Diputados de 21 de abril, que modifica el apartado Uno del número I y del apartado Dos del número II del artículo 7 del Decreto Foral 71/2004, de 14 de diciembre, que aprobó las normas concretas de valoración de bienes inmuebles de naturaleza rústica y urbana sitios en el Territorio Histórico de Álava (BOTHA nº 52, de 8 de mayo de 2009)
63/2009 FORU DEKRETUA, irailaren 22koa, Diputatuen Kontseiluarena. Honen bidez, Oinordetzen eta Dohaintzen gaineko Zergaren Arautegia onartu zuen azaroaren 29ko 74/2006 Foru Dekretua aldatzen da (ALHAO 115. zk., 2009ko urriaren 7a)	DECRETO FORAL 63/2009, del Consejo de Diputados de 22 de septiembre, que modifica el Decreto Foral 74/2006, de 29 de noviembre, que aprobó el Reglamento del Impuesto sobre Sucesiones y Donaciones (BOTHA nº 115, de 7 de octubre de 2009)
547/2009 FORU AGINDUA, urriaren 7koa, Ogasun, Finantza eta Aurrekontu Saileko diputatuaren Foru Agindua. Oinordetza eta Dohaintzen gaineko Zergaren autoliquidaziorako 650, 651, 652, 653, 654 eta 655 ereduak onartu dituen eta haiek nola eta non aurkeztu behar diren ezarri duena (ALHAO 117. zk., 2009ko urriaren 14a)	ORDEN FORAL 547/2009 del Diputado de Hacienda, Finanzas y Presupuestos de 7 de octubre, por la que se aprueban los modelos 650, 651, 652, 653, 654 y 655 de autoliquidación del Impuesto sobre Sucesiones y Donaciones y se determinan la forma y el lugar de presentación de los mismos (BOTHA nº 117, de 14 de octubre de 2009).
BALIO ERANTSIAREN GAI NEKO ZERGA	IMPUESTO SOBRE EL VALOR AÑADIDO
1/2009 ZERGA PREMI AZKO ARAUGINTZAKO DEKRETUA, urtarrilaren 20ko Diputatuen Kontseiluarena. Honen bidez, hedatu egiten da Balio Erantsiaren gaineko Zerga hilero itzultzeko sistema, eta aldaketak egiten Balio Erantsiaren gaineko Zergari buruzko araudian, Zerga Berezi tan, Ez-egoiliarren Errentaren gaineko Zergan, Ondare Eskualdatzeen eta Egintza Juridiko Dokumentatuen Zergan eta Aseguru Primen gaineko Zergan (ALHAO	DECRETO NORMATIVO DE URGENCIA FISCAL 1/2009, del Consejo de Diputados de 20 de enero, que generaliza el sistema de devolución mensual en el Impuesto sobre el Valor Añadido, e introduce modificaciones en la normativa de los Impuestos sobre el Valor Añadido; Especiales; sobre la Renta de no Residentes, sobre Transmisiones Patrimoniales y Actos Jurídicos Documentados y sobre las Primas de Seguros (BOTHA nº 13, de 30

13. zk., 2009ko urtarrilaren 30a)	de enero de 2009)
12/2009 FORU DEKRETUA, otsailaren 10ekoa, Diputatuen Kontseiluarena; honen bidez erregistro liburueta eragiketei buruzko informazioa eman beharra ezarri da eta Balio Erantsiaren gaineko Zergaren Araudia onartu duen apirilaren 27ko 124/1993 Foru Dekretua aldatu da (ALHAO 20. zk., 2009ko otsailaren 16a)	DECRETO FORAL 12/2009, del Consejo de Diputados de 10 de febrero, que aprueba la obligación de informar sobre operaciones incluidas en los libros registro y modificación del Decreto Foral 124/1993, de 27 de abril, que aprobó el Reglamento del Impuesto sobre el Valor Añadido (BOTHA nº 20, de 16 de febrero de 2009)
21/2009 FORU DEKRETUA, martxoaren 3ko Diputatuen Kontseiluarena. Honen bidez hirugarren pertsonekin egindako eragiketei buruzko argibideak emateko betebeharra arautzen da (ALHAO 32. zk., 2009ko martxoaren 16a)	DECRETO FORAL 21/2009, del Consejo de Diputados de 3 de marzo, que regula la obligación de suministrar información sobre las operaciones con terceras personas (BOTHA nº 32, de 16 de marzo de 2009)
23/2009 FORU DEKRETUA, martxoaren 10eko Diputatuen Kontseiluarena. Honen bidez, aldatu egiten da Balio Erantsiaren gaineko Zergaren arautegia onartu zuen apirilaren 27ko 124/1993 Foru Dekretuaren 30.bis.1.1 artikulua (ALHAO 34. zk., 2009ko martxoaren 20a)	DECRETO FORAL 23/2009, del Consejo de Diputados de 10 de marzo, que modifica el párrafo primero del apartado 1 del artículo 30.bis del Decreto Foral 124/1993, de 27 de abril, que aprobó el Reglamento del Impuesto sobre el Valor Añadido (BOTHA nº 34, de 20 de marzo de 2009)
44/2009 FORU DEKRETUA, maiatzaren 26ko Kiputatuen Kontseiluarena. Honen bidez, aldatu egiten dira abenduaren 16ko 105/2008 Foru Dekretuak jasotzen zituen mezularitza eta mandatu jardueretarako onartutako magnitude espezifiko eta moduluak. Foru dekretu horren bidez, Balio Erantsiaren gaineko Zergari buruzko erregimen erraztua onartu zen, 2009rako (ALHAO 63. zk., 2009ko ekainaren 3a)	DECRETO FORAL 44/2009, del Consejo de Diputados de 26 de mayo, que modifica la magnitud específica y los módulos aprobados para la actividad de mensajería y recadería por el Decreto Foral 105/2008, de 16 de diciembre, que reguló para 2009 el régimen simplificado del Impuesto sobre el Valor Añadido (BOTHA nº 63, de 3 de junio de 2009)
46/2009 FORU AGINDUA, Ogasun, Finantza eta Aurrekontuen Diputatuena. Honen bidez, Balio Erantsiaren gaineko Zergaren 303 Autoliquidazio eredu eta 308 Itzultzeko eskaera eredu onartzen dira. Baliokidetasun errekargua, BEZaren arautegiaren 30 bis artikulua eta noizbehinkako subjektu pasiboak, baterako ereduaren urteko autoliquidazioa eta 034 eredu "Erkidego barruko Eragileen Erregistroa" (ALHAO 20. zk., 2009ko otsailaren 16a)	ORDEN FORAL 46/2009 del Diputado de Hacienda, Finanzas y Presupuestos de 2 de febrero, por la que se aprueban los modelos del Impuesto sobre el Valor Añadido, 303 Autoliquidación, 308 Solicitud de devolución. Recargo de Equivalencia, artículo 30 bis del Reglamento del IVA y sujetos pasivos ocasionales, 353 de autoliquidación anual modelo agregado y 034 de Registro de Operadores Intracomunitarios (BOTHA nº 20, de 16 de febrero de 2009)
84/2009 FORU AGINDUA, otsailaren 16koa, Ogasun, Finantza eta Aurrekontu Saileko diputatuarena. Honen bidez erregistro liburueta eragiketei buruzko aitortpen informatiboa egiteko 340 eredu onartu da (ALHAO 25. zk., 2009ko otsailaren 27a)	ORDEN FORAL 84/2009 del Diputado de Hacienda, Finanzas y Presupuestos de 16 febrero por la que se aprueba el modelo 340 de declaración informativa sobre las operaciones incluidas en los libros registro (BOTHA nº 25, de 27 de febrero de 2009)
121/2009 FORU AGINDUA, Ogasun, Finantza eta Aurrekontu Saileko	ORDEN FORAL 121/2009, del Diputado de Hacienda, Finanzas y Presupuestos,

<p>diputatuarena, martxoaren 4koa; honen bidez fakturazio telematikoari buruzko eta fakturak bitarteko elektronikoez gordetzeari buruzko xedapen batzuk garatu dira (ALHAO 34. zk., 2009ko martxoaren 20a)</p>	<p>de 4 de marzo, de desarrollo de determinadas disposiciones sobre facturación telemática y conservación electrónica de facturas (BOTH A nº 34, de 20 de marzo de 2009)</p>
<p>154/2009 FORU AGINDUA, martxoaren 13koa, Ogasun, Finantza eta Aurrekontu Saileko diputatuaren Foru Agindua; honen bidez hirugarrenekiko eragiketen urteko aitorpenerako 347 ereduak onetsi da, bai eta haren barruko orrien ordeztu ordenagailuz zuzenean irakurtzeko moduko euskarriak erabiltzeko diseinu fisiko eta logikoak ere (ALHAO 36. zk., 2009ko martxoaren 25a)</p>	<p>ORDEN FORAL 154/2009 del Diputado de Hacienda, Finanzas y Presupuestos de 13 de marzo por la que se aprueba el modelo 347 de Declaración anual de operaciones con terceras personas, así como los diseños físicos y lógicos para la sustitución de sus hojas interiores por soportes directamente legibles por ordenador (BOTH A nº 36, de 25 de marzo de 2009)</p>
<p>33/2009 EBAZPENA, urtarrilaren 16koa, Ogasun zuzendariarena. Honen bidez, Balio Erantsiaren gaineko Zergaren aitorten likidazioen paperezko ereduak (390 eta 391) ordezkatzeko euskarri magnetikoen baldintza teknikoak eta diseinua onartzen dira (ALHAO 12. zk., 2009ko urtarrilaren 28a)</p>	<p>RESOLUCIÓN 33/2009 del Director de Hacienda de 16 de enero, por la que se aprueban las condiciones técnicas y diseño de los soportes magnéticos válidos para sustituir los modelos en papel correspondientes a las declaraciones-liquidaciones del Impuesto sobre el Valor Añadido, modelos 390 y 391 (BOTH A nº 12, de 28 de enero de 2009)</p>
<p>231/2009 EBAZPENA, otsailaren 17koa, Ogasun zuzendariarena. Honen bidez, Balio Erantsiaren gaineko Zergaren aitorten likidazioen paperezko ereduak ordezkatzeko euskarri magnetikoen baldintza teknikoak eta diseinua onartzen dira (303 eta 310 ereduak), bai eta Pertsona Fisikoen Errentaren gaineko Zergarenak eta Sozietateen gaineko Zergarenak ere (110, 111 eta 115-A ereduak) (ALHAO 25. zk., 2009ko otsailaren 27a)</p>	<p>RESOLUCIÓN 231/2009 del Director de Hacienda de 17 de febrero, por la que se aprueban las condiciones técnicas y diseño de los soportes magnéticos válidos para sustituir los modelos en papel correspondientes a las declaraciones-liquidaciones del Impuesto sobre el Valor Añadido, modelos 303 y 310, así como del Impuesto sobre la Renta de las Personas Físicas y del Impuesto sobre Sociedades, modelos 110, 111 y 115-A (BOTH A nº 25, de 27 de febrero de 2009)</p>
<p>ONDARE ESKUALDAKETEN ETA EGINTZA JURIDIKO AGIRIDUNEN GAINEKO ZERGA</p>	<p>IMPUESTO SOBRE TRANSMISIONES PATRIMONIALES Y ACTOS JURÍDICOS DOCUMENTADOS</p>
<p>14/2009 FORU ARAUA, abenduaren 17koa, 2010ko Aurrekontua Gauzatzeari Buruzkoa (ALHAO 149. zk., 2009ko abenduaren 30a)</p>	<p>NORMA FORAL 14/2009, de 17 de diciembre, de ejecución presupuestaria para el 2010 (BOTH A nº 149, de 30 de diciembre de 2009)</p>
<p>1/2009 ZERGA PREMIAZKO ARAUGINTZAKO DEKRETUA, urtarrilaren 20ko Diputatuen Kontseiluarena. Honen bidez, hedatu egiten da Balio Erantsiaren gaineko Zerga hilero itzultzeko sistema, eta aldaketak egiten Balio Erantsiaren gaineko Zergari buruzko araudian, Zerga Berezetan, Ez-egoiliarren Errentaren gaineko Zergan, Ondare Eskualdatzeen eta Egintza</p>	<p>DECRETO NORMATIVO DE URGENCIA FISCAL 1/2009, del Consejo de Diputados de 20 de enero, que generaliza el sistema de devolución mensual en el Impuesto sobre el Valor Añadido, e introduce modificaciones en la normativa de los Impuestos sobre el Valor Añadido; Especiales; sobre la Renta de no Residentes, sobre Transmisiones Patrimoniales y Actos</p>

Juridiko Dokumentatuen Zergan eta Aseguru Primen gaineko Zergan (ALHAO 13. zk., 2009ko urtarrilaren 30a)	Jurídicos Documentados y sobre las Primas de Seguros (BOTHA nº 13, de 30 de enero de 2009)
1/2009 FORU DEKRETUA, urtarrilaren 20ko Diputatuen Kontseiluarena. Honen bidez, autoen eta itsasontzien batez besteko salmenta prezioak onartzen dira, Ondare Eskualdaketen eta Egintza Juridiko Dokumentatuen gaineko Zergaren, Oinordetza eta Dohaintzen gaineko Zergaren eta Zenbait Garraiobideren gaineko Zerga Bereziaren ondorioetarako (ALHAO 16. zk., 2009ko otsailaren 6a)	DECRETO FORAL 1/2009, del Consejo de Diputados de 20 de enero, que aprueba los precios medios de venta de vehículos automóviles y embarcaciones, a efectos de los Impuestos sobre Transmisiones Patrimoniales y Actos Jurídicos Documentados, sobre Sucesiones y Donaciones y Especial sobre Determinados Medios de Transporte (BOTHA nº 16, de 6 de febrero de 2009)
35/2009 FORU DEKRETUA, Diputatuen Kontseiluarena, apirilaren 21ekoa. Honen bidez Ondare Eskualdaketen eta Egintza Juridiko Dokumentatuen gaineko Zergari eta Oinordekotza eta Dohaintzen gaineko Zergari buruzko arategietako zenbait xedapen aldatu dira (ALHAO 51. zk., 2009ko maiatzaren 6a)	DECRETO FORAL 35/2009, del Consejo de Diputados de 21 de abril, que modifica diversos preceptos de los Reglamentos del Impuesto sobre Sucesiones y Donaciones y del Impuesto sobre Transmisiones Patrimoniales y Actos Jurídicos Documentados (BOTHA nº 51, de 6 de mayo de 2009)
36/2009 FORU DEKRETUA, apirilaren 21eko Diputatuen Kontseiluarena. Horren bidez, aldatu egiten dira Arabako Lurralde Historikoko landa eta hiri ondasun higiezinak balioesteko arau zehatzak onartu zituen abenduaren 14ko 71/2004 Foru Dekretuaren 7.1.1 eta 7.2.2 artikulua (ALHAO 52. zk., 2009ko maiatzaren 8a)	DECRETO FORAL 36/2009, del Consejo de Diputados de 21 de abril, que modifica el apartado Uno del número I y del apartado Dos del número II del artículo 7 del Decreto Foral 71/2004, de 14 de diciembre, que aprobó las normas concretas de valoración de bienes inmuebles de naturaleza rústica y urbana sitos en el Territorio Histórico de Álava (BOTHA nº 52, de 8 de mayo de 2009)
65/2009 FORU DEKRETUA, irailaren 29ko Diputatuen Kontseiluarena, Eusko Jaurlaritzak kontuan hartu beharreko arategia onartzen duena, Ondare Eskualdakea eta Egintza Juridiko Dokumentatuen gaineko Zergari lotutako hiri finken alokairuak formalizatzean parte hartzen duenerako (ALHAO 116. zk., 2009ko urriaren 9a)	DECRETO FORAL 65/2009, del Consejo de Diputados de 29 de septiembre, que regula la normativa a tener en cuenta por el Gobierno Vasco cuando intervenga en la formalización de arrendamientos de fincas urbanas sujetos al Impuesto sobre Transmisiones Patrimoniales y Actos Jurídicos Documentados cuya deuda tributaria se ingrese en metálico (BOTHA nº 116, de 9 de octubre de 2009)
ZERGA BEREZIAK	IMPUESTOS ESPECIALES
1/2009 ZERGA PREMIAZKO ARAUGINTZAKO DEKRETUA, urtarrilaren 20ko Diputatuen Kontseiluarena. Honen bidez, hedatu egiten da Balio Erantsiaren gaineko Zerga hilero itzultzeko sistema, eta aldaketak egiten Balio Erantsiaren gaineko Zergari buruzko araudian, Zerga Bereziaren, Ez-egoiliarren Errentaren gaineko Zergan, Ondare Eskualdatzeen eta Egintza	DECRETO NORMATIVO DE URGENCIA FISCAL 1/2009, del Consejo de Diputados de 20 de enero, que generaliza el sistema de devolución mensual en el Impuesto sobre el Valor Añadido, e introduce modificaciones en la normativa de los Impuestos sobre el Valor Añadido; Especiales; sobre la Renta de no Residentes, sobre Transmisiones Patrimoniales y Actos

Juridiko Dokumentatuen Zergan eta Aseguru Primen gaineko Zergan (ALHAO 13. zk., 2009ko urtarrilaren 30a)	Jurídicos Documentados y sobre las Primas de Seguros (BOTHA nº 13, de 30 de enero de 2009)
4/2009 ZERGA PREMIAZKO ARAUGINTZAKO DEKRETUA, ekainaren 16ko Kiputatuen Kontseiluarena. Honen bidez, aldatu egiten da 1/1999 Zerga-Premiazko Araugintzako Dekretua, otsailaren 16koa, Hidrokarburoen gaineko Zergari eta Tabako Lanen gaineko Zergari dagokienez, Zerga Bereziak arautzen dituen (ALHAO 72. zk., 2009ko ekainaren 26a)	DECRETO NORMATIVO DE URGENCIA FISCAL 4/2009, del Consejo de Diputados de 16 de junio, de modificación del Decreto Normativo de Urgencia Fiscal 1/1999, de 16 de febrero, que regula los Impuestos Especiales en lo referente al Impuesto sobre Hidrocarburos y al Impuesto sobre las Labores del Tabaco (BOTHA nº 72, de 26 de junio de 2009)
37/2009 FORU DEKRETUA, Diputatuen Kontseiluarena, apirilaren 21ekoa. Honen bidez nekazariek eta abeltzainek 2007ko urriaren 1etik 2008ko abenduaren 31ra bitartean erositako gasolioarengatik ordaindutako Hidrokarburoen gaineko Zergaren kuoten aparteko itzulketak onartu da (ALHAO 51. zk., 2009ko maiatzaren 6a)	DECRETO FORAL 37/2009, del Consejo de Diputados de 21 de abril, que aprueba la devolución extraordinaria de las cuotas del Impuesto sobre Hidrocarburos soportadas por los agricultores y ganaderos por las adquisiciones de gasóleo que se hayan efectuado durante el periodo comprendido entre el 1 de octubre de 2007 y el 31 de diciembre de 2008 (BOTHA nº 51, de 6 de mayo de 2009)
GARRAIOBIDE ZEHATZ BATZUEN GAINEKO ZERGA BEREZIA	IMPUESTO ESPECIAL SOBRE DETERMINADOS MEDIOS DE TRANSPORTE
1/2009 ZERGA PREMIAZKO ARAUGINTZAKO DEKRETUA, urtarrilaren 20ko Diputatuen Kontseiluarena. Honen bidez, hedatu egiten da Balio Erantsiaren gaineko Zerga hilero itzultzeko sistema, eta aldaketak egiten Balio Erantsiaren gaineko Zergari buruzko araudian, Zerga Bereziaren, Ez-egoiliarren Errentaren gaineko Zergan, Ondare Eskualdatzeen eta Egintza Juridiko Dokumentatuen Zergan eta Aseguru Primen gaineko Zergan (ALHAO 13. zk., 2009ko urtarrilaren 30a)	DECRETO NORMATIVO DE URGENCIA FISCAL 1/2009, del Consejo de Diputados de 20 de enero, que generaliza el sistema de devolución mensual en el Impuesto sobre el Valor Añadido, e introduce modificaciones en la normativa de los Impuestos sobre el Valor Añadido; Especiales; sobre la Renta de no Residentes, sobre Transmisiones Patrimoniales y Actos Jurídicos Documentados y sobre las Primas de Seguros (BOTHA nº 13, de 30 de enero de 2009)
1/2009 FORU DEKRETUA, urtarrilaren 20ko Diputatuen Kontseiluarena. Honen bidez, autoen eta itsasontzien batez besteko salmenta prezioak onartzen dira, Ondare Eskualdaketen eta Egintza Juridiko Dokumentatuen gaineko Zergaren, Oinordetza eta Dohaintzen gaineko Zergaren eta Zenbait Garraiobideren gaineko Zerga Bereziaren ondorioetarako (ALHAO 16. zk., 2009ko otsailaren 6a)	DECRETO FORAL 1/2009, del Consejo de Diputados de 20 de enero, que aprueba los precios medios de venta de vehículos automóviles y embarcaciones, a efectos de los Impuestos sobre Transmisiones Patrimoniales y Actos Jurídicos Documentados, sobre Sucesiones y Donaciones y Especial sobre Determinados Medios de Transporte (BOTHA nº 16, de 6 de febrero de 2009)
ASEGURU-SARIEN GAINEKO ZERGA	IMPUESTO SOBRE LAS PRIMAS DE SEGUROS
1/2009 ZERGA PREMIAZKO ARAUGINTZAKO DEKRETUA, urtarrilaren 20ko Diputatuen Kontseiluarena. Honen bidez, hedatu egiten da Balio	DECRETO NORMATIVO DE URGENCIA FISCAL 1/2009, del Consejo de Diputados de 20 de enero, que generaliza el sistema de devolución

Erantsiaren gaineko Zerga hilero itzultzeko sistema, eta aldaketak egiten Balio Erantsiaren gaineko Zergari buruzko araudian, Zerga Berezietan, Ez-egoiliarren Errentaren gaineko Zergan, Ondare Eskualdatzeen eta Egintza Juridiko Dokumentatuen Zergan eta Aseguru Primen gaineko Zergan (ALHAO 13. zk., 2009ko urtarrilaren 30a)	mensual en el Impuesto sobre el Valor Añadido, e introduce modificaciones en la normativa de los Impuestos sobre el Valor Añadido; Especiales; sobre la Renta de no Residentes, sobre Transmisiones Patrimoniales y Actos Jurídicos Documentados y sobre las Primas de Seguros (BOTHA nº 13, de 30 de enero de 2009)
JOKO GAINEKO ZERGA	TRIBUTO SOBRE EL JUEGO
57/2009 FORU DEKRETUA, uztailaren 14ko Diputatuen Kontseilua. Honen bidez, eguneratu egiten da bingo jokoan kartoiak duen prezioa, Jokoaren gaineko Zergaren ondorioetarako (ALHAO 83. zk., 2009ko uztailaren 22a)	DECRETO FORAL 57/2009, del Consejo de Diputados de 14 de julio, que actualiza el importe del cartón en el juego del bingo a efectos del Tributo sobre el Juego (BOTHA nº 83, de 22 de julio de 2009)
EKONOMI JARDUEREN GAINEKO ZERGA	IMPUESTO SOBRE ACTIVIDADES ECONÓMICAS
14/2009 FORU ARAUA, abenduaren 17koa, 2010ko Aurrekontua Gauzatzeari Buruzkoa (ALHAO 149. zk., 2009ko abenduaren 30a)	NORMA FORAL 14/2009, de 17 de diciembre, de ejecución presupuestaria para el 2010 (BOTHA nº 149, de 30 de diciembre de 2009)
ONDASUN HIGIEZINEN GAINEKO ZERGA	IMPUESTO SOBRE BIENES INMUEBLES
14/2009 FORU ARAUA, abenduaren 17koa, 2010ko Aurrekontua Gauzatzeari Buruzkoa (ALHAO 149. zk., 2009ko abenduaren 30a)	NORMA FORAL 14/2009, de 17 de diciembre, de ejecución presupuestaria para el 2010 (BOTHA nº 149, de 30 de diciembre de 2009)
TRAKZIO MEKANIKOZKO IBILGAILUEN GAINEKO ZERGA	IMPUESTO SOBRE VEHÍCULOS DE TRACCIÓN MECÁNICA
14/2009 FORU ARAUA, abenduaren 17koa, 2010ko Aurrekontua Gauzatzeari Buruzkoa (ALHAO 149. zk., 2009ko abenduaren 30a)	NORMA FORAL 14/2009, de 17 de diciembre, de ejecución presupuestaria para el 2010 (BOTHA nº 149, de 30 de diciembre de 2009)
ZERGA KUDEAKETA	GESTIÓN TRIBUTARIA
12/2009 FORU DEKRETUA, otsailaren 10ekoa, Diputatuen Kontseiluarena; honen bidez erregistro liburutako eragiketei buruzko informazioa eman beharra ezarri da eta Balio Erantsiaren gaineko Zergaren Araudia onartu duen apirilaren 27ko 124/1993 Foru Dekretua aldatu da (ALHAO 20. zk., 2009ko otsailaren 16a)	DECRETO FORAL 12/2009, del Consejo de Diputados de 10 de febrero, que aprueba la obligación de informar sobre operaciones incluidas en los libros registro y modificación del Decreto Foral 124/1993, de 27 de abril, que aprobó el Reglamento del Impuesto sobre el Valor Añadido (BOTHA nº 20, de 16 de febrero de 2009)
21/2009 FORU DEKRETUA, martxoaren 3ko Diputatuen Kontseiluarena. Honen bidez hirugarren pertsonekin egindako eragiketei buruzko argibideak emateko betebeharra arautzen da (ALHAO 32. zk., 2009ko martxoaren 16a)	DECRETO FORAL 21/2009, del Consejo de Diputados de 3 de marzo, que regula la obligación de suministrar información sobre las operaciones con terceras personas (BOTHA nº 32, de 16 de marzo de 2009)
55/2009 FORU DEKRETUA, Diputatuen Kontseiluarena, ekainaren 30ekoa. Honen bidez, arautu egin da herritarren eta Arabazo Foru Aldundiaren arteko harremanak baliabide elektronikoen bitartez nola gauzatu (ALHAO 84. zk., 2009ko uztailaren 24a)	DECRETO FORAL 55/2009, del Consejo de Diputados de 30 de junio, que regula la relación por medios electrónicos de las administradas y los administrados con la Hacienda de esta Diputación Foral (BOTHA nº 84, de 24 de julio de 2009)

<p>Ogasun, Finantza eta Aurrekontu Saileko diputatuaren abenduaren 23ko 734/2008 FORU AGINDUA, Pertsona Fisikoen Errentaren gaineko Zergaren, Sozietateen gaineko Zergaren eta Ez Egoiliarren Errentaren gaineko Zergaren 196 eredia onartzen duena. Mota guztietako finantza erakundeetan ezarritako kontuetatik sortutako ordainagatik lortutako kapital higigarriaren etekinen eta errenten gainean egindako atxikipekak eta konturako sarrerak. Barne hartzen dira finantza aktiboen gaineko eragiketetan oinarritutakoak, baimendutako pertsonen eta mota guztietako finantza erakundeetako kontuetako saldoen urteko informazio aitortpena (ALHAO 6. zk., 2009ko urtarrilaren 14a)</p>	<p>ORDEN FORAL 734/2008 del Diputado de Hacienda, Finanzas y Presupuestos de 23 de diciembre, por la que se aprueba el modelo 196, del Impuesto sobre la Renta de las Personas Físicas, Impuesto sobre Sociedades e Impuesto sobre la Renta de no Residentes (establecimientos permanentes). Retenciones e ingresos a cuenta sobre rendimientos del capital mobiliario y rentas obtenidos por la contraprestación derivada de cuentas en toda clase de instituciones financieras, incluyendo las basadas en operaciones sobre activos financieros, declaración informativa anual de personas autorizadas y de saldos en cuentas en toda clase de instituciones financieras (BOTHA nº 6, de 14 de enero de 2009)</p>
<p>735/2008 FORU AGINDUA, Ogasun, Finantza eta Aurrekontu Saileko diputatuarena; horren bidez, 182, 184, 190 eta 345 ereduak onartu dituzten foru aginduak aldatu dira (ALHAO 4. zk., 2009ko urtarrilaren 9a)</p>	<p>ORDEN FORAL 735/2008 del Diputado de Hacienda, Finanzas y Presupuestos de 23 de diciembre, por la que se modifican diversas Ordenes Forales que aprobaron los modelos 182, 184, 190 y 345 (BOTHA nº 4, de 9 de enero de 2009)</p>
<p>12/2009 FORU AGINDUA, Ogasun, Finantza eta Aurrekontu Saileko diputatuarena, urtarrilaren 20koa. Honen bidez, 346 eredia onartzen da, nekazaritza, abeltzaintza edo basogintzako jarduerak direla-eta emandako dirulaguntza, kalteordain eta laguntzei buruzko aitortpen informatiboari buruzkoa (ALHAO 12. zk., 2009ko urtarrilaren 28a)</p>	<p>ORDEN FORAL 12/2009 del Diputado de Hacienda, Finanzas y Presupuestos de 20 de enero por la que se aprueba el modelo 346, de declaración informativa anual de subvenciones, indemnizaciones o ayudas derivadas del ejercicio de actividades agrícolas, ganaderas o forestales (BOTHA nº 12, de 28 de enero de 2009)</p>
<p>13/2009 FORU AGINDUA, Ogasun, Finantza eta Aurrekontu Saileko foru diputatuarena, urtarrilaren 20koa; honen bidez bi eredu hauek onartu dira: 216 eredia (Ez-egoiliarren Errentaren gaineko Zerga. Establezimendu iraunkorrik gabe eskuratutako errentak. Atxikipekak eta kontura egindako sarrerak. Aitortpen-sarrera agiria) eta 296 eredia (Ez-egoiliarren Errentaren gaineko Zerga. Establezimendu iraunkorrik gabeko ez-egoiliarrak. Atxikipekak eta konturako sarreraren urteko aitortpena) (ALHAO 13. zk., 2009ko urtarrilaren 30a)</p>	<p>ORDEN FORAL 13/2009 del Diputado de Hacienda, Finanzas y Presupuestos de 20 de enero, por la que se aprueban el modelo 216 del Impuesto sobre la Renta de no Residentes. Rentas obtenidas sin mediación de establecimiento permanente. Retenciones e ingresos a cuenta. Declaración documento de ingreso y el modelo 296 del Impuesto sobre la Renta de no Residentes. No residentes sin establecimiento permanente. Declaración anual de retenciones e ingresos a cuenta (BOTHA nº 13, de 30 de enero de 2009)</p>
<p>41/2009 FORU AGINDUA, Ogasun, Finantza eta Aurrekontu diputatuarena, urtarrilaren 28koa. Honen bidez identifikazio fiskaleko zenbakia esleitzeko, aldatzeko eta baja emateko eskaera eredia eta egiaztagiria onartu</p>	<p>ORDEN FORAL 41/2009, del Diputado de Hacienda, Finanzas y Presupuesto, de 28 de enero, de aprobación del modelo de solicitud de asignación, modificación o baja del número de identificación fiscal y del documento</p>

dira (ALHAO 19. zk., 2009ko otsailaren 13a)	acreditativo (BOTHA nº 19, de 13 de febrero de 2009)
46/2009 FORU AGINDUA, Ogasun, Finantza eta Aurrekontuen Diputatuena. Honen bidez, Balio Erantsiaren gaineko Zergaren 303 Autolikidazio eredia eta 308 Itzultzeko eskaera eredia onartzen dira. Baliokidetasun errekargua, BEZaren arautegiaren 30 bis artikulua eta noizbehinkako subjektu pasiboak, baterako ereduaren urteko autolikidazioa eta 034 eredia "Erkidego barruko Eragileen Erregistroa" (ALHAO 20. zk., 2009ko otsailaren 16a)	ORDEN FORAL 46/2009 del Diputado de Hacienda, Finanzas y Presupuestos de 2 de febrero, por la que se aprueban los modelos del Impuesto sobre el Valor Añadido, 303 Autoliquidación, 308 Solicitud de devolución. Recargo de Equivalencia, artículo 30 bis del Reglamento del IVA y sujetos pasivos ocasionales, 353 de autoliquidación anual modelo agregado y 034 de Registro de Operadores Intracomunitarios (BOTHA nº 20, de 16 de febrero de 2009)
84/2009 FORU AGINDUA, otsailaren 16koa, Ogasun, Finantza eta Aurrekontu Saileko diputatuarena. Honen bidez erregistro liburuetakoa eragiketei buruzko aitortpen informatiboa egiteko 340 eredia onartu da (ALHAO 25. zk., 2009ko otsailaren 27a)	ORDEN FORAL 84/2009 del Diputado de Hacienda, Finanzas y Presupuestos de 16 febrero por la que se aprueba el modelo 340 de declaración informativa sobre las operaciones incluidas en los libros registro (BOTHA nº 25, de 27 de febrero de 2009)
121/2009 FORU AGINDUA, Ogasun, Finantza eta Aurrekontu Saileko diputatuarena, martxoaren 4koa; honen bidez fakturazio telematikoari buruzko eta fakturak bitarteko elektronikoez gordetzeari buruzko xedapen batzuk garatu dira (ALHAO 34. zk., 2009ko martxoaren 20a)	ORDEN FORAL 121/2009, del Diputado de Hacienda, Finanzas y Presupuestos, de 4 de marzo, de desarrollo de determinadas disposiciones sobre facturación telemática y conservación electrónica de facturas (BOTHA nº 34, de 20 de marzo de 2009)
142/2009 FORU AGINDUA, Ogasun, Finantza eta Aurrekontu Saileko foru diputatuarena, martxoaren 10koa. Honen bidez, Pertsona Fisikoen Errentaren gaineko Zergaren 2008ko ekitaldiko aitortpenak aurkezteko arauak eta ereduak onartzen dira (ALHAO 34. zk., 2009ko martxoaren 20a)	ORDEN FORAL 142/2009, del Diputado de Hacienda, Finanzas y Presupuestos, de 10 de marzo, de aprobación de las normas y modelos para la presentación de las declaraciones del Impuesto sobre la Renta de las Personas Físicas correspondientes al ejercicio 2008 (BOTHA nº 34, de 20 de marzo de 2009)
154/2009 FORU AGINDUA, martxoaren 13koa, Ogasun, Finantza eta Aurrekontu Saileko diputatuaren Foru Agindua; honen bidez hirugarrenetik eragiketen urteko aitortpenerako 347 eredia onetsi da, bai eta haren barruko orrien orde ordenagailuz zuzenean irakurtzeko moduko euskarriak erabiltzeko diseinu fisiko eta logikoak ere (ALHAO 36. zk., 2009ko martxoaren 25a)	ORDEN FORAL 154/2009 del Diputado de Hacienda, Finanzas y Presupuestos de 13 de marzo por la que se aprueba el modelo 347 de Declaración anual de operaciones con terceras personas, así como los diseños físicos y lógicos para la sustitución de sus hojas interiores por soportes directamente legibles por ordenador (BOTHA nº 36, de 25 de marzo de 2009)
318/2009 FORU AGINDUA ekainaren 1ekoa Ogasun, Finantza eta Aurrekontu Saileko diputatuaren Foru Agindua. Honen bidez, balio, aseguru eta errenten inguruko urteroko informazio aitortpenaren 189 eredia onartzen da, bai eta eredu horren barruko orrien orde ordenagailuz zuzenean	ORDEN FORAL 318/2009 del Diputado de Hacienda, Finanzas y Presupuestos de 1 de junio, por la que se aprueba el modelo 189 de Declaración informativa anual acerca de valores, seguros y rentas así como los diseños físicos y lógicos para la sustitución de las hojas interiores de dicho modelo por soportes

<p>irakurtzeko moduko euskarriak erabiltzeko diseinu fisiko eta logikoak ere (ALHAO 67. zk., 2009ko ekainaren 12a)</p>	<p>directamente legibles por ordenador (BOTHA nº 67, de 12 de junio de 2009)</p>
<p>319/2009 FORU AGINDUA, ekainaren 1ekoa, Ogasun, Finantza eta Aurrekontu Saileko diputatuaren Foru Agindua. Honen bidez, Sozietateen gaineko Zerga eta Ez-egoiliarren Errentaren gaineko Zerga –establezimendu iraunkorrei eta atzerrian eratuta egonik Arabako Lurralde Historikoan presentzia duten eta errenten egozketako araubidean dauden entitateei dagokiena– autolikidatzeko 200 eta 220 ereduak onartzen dira, 2008ko urtarrilaren 1a eta abenduaren 31 bitartean hasitako ekitaldietarako, eta horiek aurkezteko baldintzak orokorrak finkatzen dira (ALHAO 67. zk., 2009ko ekainaren 12a)</p>	<p>ORDEN FORAL 319/2009 del Diputado de Hacienda, Finanzas y Presupuestos de 1 de junio, por la que se aprueban los modelos 200 y 220 de autoliquidación del Impuesto sobre Sociedades y del Impuesto sobre la Renta de no Residentes correspondiente a establecimientos permanentes y entidades en régimen de atribución de rentas constituidas en el extranjero con presencia en el Territorio Histórico de Álava, para los ejercicios iniciados entre el 1 de enero y el 31 de diciembre de 2008, y se establecen las condiciones generales para su presentación (BOTHA nº 67, de 12 de junio de 2009)</p>
<p>547/2009 FORU AGINDUA, urriaren 7koa, Ogasun, Finantza eta Aurrekontu Saileko diputatuaren Foru Agindua. Oinordetza eta Dohaintzen gaineko Zergaren autolikidaziorako 650, 651, 652, 653, 654 eta 655 ereduak onartu dituen eta haiek nola eta non aurkeztu behar diren ezarri duena (ALHAO 117. zk., 2009ko urriaren 14a)</p>	<p>ORDEN FORAL 547/2009 del Diputado de Hacienda, Finanzas y Presupuestos de 7 de octubre, por la que se aprueban los modelos 650, 651, 652, 653, 654 y 655 de autoliquidación del Impuesto sobre Sucesiones y Donaciones y se determinan la forma y el lugar de presentación de los mismos (BOTHA nº 117, de 14 de octubre de 2009).</p>
<p>731/2009 FORU AGINDUA, abenduaren 21ekoa, Ogasun, Finantza eta Aurrekontu Saileko diputatuarena. Honen bidez, aldatu egiten da 2007ko abenduaren 17ko 651 Foru Agindua, 190 eredua –Pertsona Fisikoen Errentaren gaineko Zergan jasotzen diren atxikipen eta konturako sarreraren (lanaren etekinenak, zenbait jarduera ekonomikoenak eta sarienak) urteko laburpena adieraztekoa- onartzen duena (ALHAO 149. zk., 2009ko abenduaren 30a)</p>	<p>ORDEN FORAL 731/2009 del Diputado de Hacienda, Finanzas y Presupuestos de 21 de diciembre, que modifica la Orden Foral 651/2007 del 17 de diciembre por la que se aprobó el modelo 190 de resumen anual de retenciones e ingresos a cuenta del Impuesto sobre la Renta de las Personas Físicas sobre rendimientos del trabajo, de actividades económicas, premios y determinadas imputaciones de renta (BOTHA nº 149, de 30 de diciembre de 2009)</p>
<p>33/2009 EBAZPENA, urtarrilaren 16koa, Ogasun zuzendariarena. Honen bidez, Balio Erantsiaren gaineko Zergaren aitortpen likidazioen paperezko ereduak (390 eta 391) ordezkatzeko euskarri magnetikoen baldintza teknikoak eta diseinua onartzen dira (ALHAO 12. zk., 2009ko urtarrilaren 28a)</p>	<p>RESOLUCIÓN 33/2009 del Director de Hacienda de 16 de enero, por la que se aprueban las condiciones técnicas y diseño de los soportes magnéticos válidos para sustituir los modelos en papel correspondientes a las declaraciones-liquidaciones del Impuesto sobre el Valor Añadido, modelos 390 y 391 (BOTHA nº 12, de 28 de enero de 2009)</p>
<p>231/2009 EBAZPENA, otsailaren 17koa, Ogasun zuzendariarena. Honen bidez, Balio Erantsiaren gaineko Zergaren aitortpenlikidazioen paperezko ereduak ordezkatzeko euskarri magnetikoen</p>	<p>RESOLUCIÓN 231/2009 del Director de Hacienda de 17 de febrero, por la que se aprueban las condiciones técnicas y diseño de los soportes magnéticos válidos para sustituir los modelos en</p>

baldintza teknikoak eta diseinua onartzen dira (303 eta 310 ereduak), bai eta Pertsona Fisikoen Errentaren gaineko Zergarenak eta Sozietateen gaineko Zergarenak ere (110, 111 eta 115-A ereduak) (ALHAO 25. zk., 2009ko otsailaren 27a)	papel correspondientes a las declaraciones-liquidaciones del Impuesto sobre el Valor Añadido, modelos 303 y 310, así como del Impuesto sobre la Renta de las Personas Físicas y del Impuesto sobre Sociedades, modelos 110, 111 y 115-A (BOTHA nº 25, de 27 de febrero de 2009)
BIZKAIKO FORU ARAUDIA	NORMATIVA FORAL DE BIZKAIA
ZERGEI BURUZKO FORU ARAU OROKORRA	NORMA FORAL GENERAL TRIBUTARIA
(Okerren zuzenketa, BAO. 197. zk., 2009, urriak 15) 5/2006 FORU ARAUA, abenduaren 29koa, Aurrekontuei buruzko	(Corrección de errores, BOB nº 197, 15 de octubre de 2009) NORMA FORAL 5/2006, de 29 de diciembre, General Presupuestaria
(Okerren zuzenketa, BAO. 10. zk., 2009, urtarrilak 16) 7/2008 FORU ARAUA, abenduaren 10ekoa, 2009rako zergen arloko neurriak onartu dituen	(Corrección de errores, BOB nº 10, 16 de enero de 2009) NORMA FORAL 7/2008, de 10 de diciembre, por la que se aprueban medidas tributarias para 2009
3/2009 FORU ARAUA, abenduaren 23koa, Bizkaiko Lurralde Historikoko 2010. urteko Aurrekontu Orokorrei Buruzkoa (BAO. 247. zk., 2009, abenduak 28)	NORMA FORAL 3/2009, de 23 de diciembre, de Presupuestos Generales del Territorio Histórico de Bizkaia para el año 2010 (BOB nº 247, 28 de diciembre de 2009)
2/2009 FORU DEKRETU ARAUEMAILEA, apirilaren 7koa, 2009. urterako berandutze-interesa aldatzen duena (BAO. 67. zk., 2009, apirilak 8)	DECRETO FORAL NORMATIVO 2/2009, de 7 de abril, por el que se modifica el tipo de interés de demora en el 2009 (BOB nº 67, 8 de abril de 2009)
Bizkaiko Foru Aldundiaren 205/2008 FORU DEKRETUA, abenduaren 22koa, Bizkaiko Lurralde Historikoko zerga betebeharrak formalak araupetu disuena (BAO. 3. zk., 2009, urtarrilak 7)	DECRETO FORAL de la Diputación Foral de Bizkaia 205/2008, de 22 de diciembre, por el que se regulan las obligaciones tributarias formales del Territorio Histórico de Bizkaia (BOB nº 3, 7 de enero de 2009)
Bizkaiko Foru Aldundiaren 20/2009 FORU DEKRETUA, otsailaren 17koa, honen bidez zorren gerorapenetan eta aurkaratutako egintzen etenduretan bermea jarri beharretik askatutako zenbatekoa gehitu da (BAO. 40. zk., 2009, otsailak 27)	DECRETO FORAL de la Diputación Foral de Bizkaia 20/2009, de 17 de febrero, por el que se incrementa el importe exonerado de garantía en los aplazamientos de deudas y en la suspensión de los actos impugnados (BOB nº 40, 27 de febrero de 2009)
Bizkaiko Foru Aldundiaren 65/2009 FORU DEKRETUA, maiatzaren 5koa; honen bidez, zenbait zerga-araudi aldatzen dira (BAO. 88. zk., 2009, maiatzak 13)	DECRETO FORAL de la Diputación Foral de Bizkaia 65/2009, de 5 de mayo, por el que se modifican diversos reglamentos tributarios (BOB nº 88, 13 de mayo de 2009)
Bizkaiko Foru Aldundiaren 112/2009 FORU DEKRETUA, uztailaren 21ekoa, Bizkaiko Lurralde Historikoko zergen kudeaketari buruzko Araudia onesten duena (BAO. 144. zk., 2009, uztailak 30)	DECRETO FORAL de la Diputación Foral de Bizkaia 112/2009, de 21 de julio, por el que se aprueba el Reglamento de gestión de los tributos del Territorio Histórico de Bizkaia (BOB nº 144, 30 de julio de 2009)
Bizkaiko Foru Aldundiaren 143/2009 FORU DEKRETUA, azaroaren 3koa,	DECRETO FORAL de la Diputación Foral de Bizkaia 143/2009, de 3 de

izaera iragankorrean zorren gerorapenetan bermeak salbuesteko baldintzak aldarazi dituena (BAO. 215. zk., 2009, azaroak 10)	noviembre, por el que se modifican con carácter transitorio las condiciones para la exoneración de garantías en los aplazamientos de deudas (BOB nº 215, 10 de noviembre de 2009)
122/2009 FORU AGINDUA, urtarrilaren 13koa; honen bidez enpresaburu, profesional eta atxikitzaileen zentsuko alta, aldaketa eta baxa aitorpenerako 036 eredia onetsi duena (BAO. 13. zk., 2009, urtarrilak 21)	ORDEN FORAL 122/2009, de 13 de enero, por la que se aprueba el modelo 036 de declaración censal de alta, modificación y baja en el censo de empresarios, profesionales y retenedores (BOB nº 13, 21 de enero de 2009)
593/2009 FORU AGINDUA, otsailaren 23koa; honen bidez Foru Ogasunarekiko zorren ordainketa geroratzeko eta zatikatzeko eskaerak izapidetzeko eta ebazteko eskumena edukiko duten organoak ezarri dira (BAO. 40. zk., 2009, otsailak 27)	ORDEN FORAL 593/2009, de 23 de febrero, por la que se determinan los órganos competentes para tramitar y resolver las solicitudes de aplazamiento y fraccionamiento de pago de las deudas con la Hacienda Foral (BOB nº 40, 27 de febrero de 2009)
896/2009 FORU AGINDUA, martxoaren 27koa, erreklamazio ekonomiko-administratiboak telematikoki aurkezteko prozedura arautzen duena (BAO. 64. zk., 2009, apirilak 3)	ORDEN FORAL 896/2009, de 27 de marzo, por la que se regula el procedimiento para la presentación telemática de las reclamaciones económico-administrativas (BOB nº 64, 3 de abril de 2009)
1567/2009 FORU AGINDUA, ekainaren 3koa; honen bidez, Bizkaiko Foru Ogasuneko Zergen Doktrinarako Batzordearen osaerari eta jardunbideari buruzko azaroaren 26ko 2934/2007 Foru Agindua aldarazten da (BAO. 108. zk., 2009, ekainak 10)	ORDEN FORAL 1567/2009, de 3 de junio, por la que se modifica la Orden Foral 2934/2007, de 26 de noviembre, sobre composición y funcionamiento de la Comisión de Doctrina Tributaria de la Hacienda Foral de Bizkaia (BOB nº 108, 10 de junio de 2009)
1634/2009 FORU AGINDUA, ekainaren 9koa; honen bidez, Bizkaiko Foru Ogasunean Iruzurraren Aurka Borrokatzeko Batzordea sortu eta haren jardunbidea ezartzen dira (BAO. 111. zk., 2009, ekainak 15)	ORDEN FORAL 1634/2009, de 9 de junio, por la que se crea la Comisión de Lucha contra el Fraude de la Hacienda Foral de Bizkaia y se establecen sus normas de funcionamiento (BOB nº 111, 15 de junio de 2009)
2186/2009 FORU AGINDUA, uztailaren 30ekoa, zergen kontu korrontearen sistema garatzen duena (BAO. 153. zk., 2009, abuztuak 13)	ORDEN FORAL 2186/2009, de 30 de julio, por la que se desarrolla el sistema de cuenta corriente tributaria (BOB nº 153, 13 de agosto de 2009)
2372/2009 FORU AGINDUA, irailaren 15ekoa, peritu-tasazio kontrajarrietan esku hartzeko izendatutako gainerako perituen ogibidesariak, haien gainean eratu diren ondasun edo eskubideei dagozkienak, ezarri dituena (BAO. 179. zk., 2009, irailak 18)	ORDEN FORAL 2372/2009, de 15 de septiembre, por la que se establecen los honorarios estandarizados de los peritos terceros designados para intervenir en las tasaciones periciales contradictorias relativas a bienes o derechos constituidos sobre los mismos (BOB nº 179, 18 de septiembre de 2009)
2780/2009 FORU AGINDUA, azaroaren 4koa, zerga-ordainketako aurretiko proposamenen aurkezpen telematikoa egiteko prozedura arautzen duena (BAO. 219. zk., 2009, azaroak 16)	ORDEN FORAL 2780/2009, de 4 de noviembre, por la que se regula el procedimiento para la presentación telemática de propuestas previas de tributación (BOB nº 219, 16 de noviembre de 2009)
PERTSONA FISIKOEN ERRENTAREN	IMPUESTO SOBRE LA RENTA DE LAS

GAINEN ZERGA	PERSONAS FÍSICAS
(Okerren zuzenketa, BAO. 10. zk., 2009, urtarrilak 16) 7/2008 FORU ARAUA, abenduaren 10ekoa, 2009rako zergen arloko neurriak onartu dituen	(Corrección de errores, BOB nº 10, 16 de enero de 2009) NORMA FORAL 7/2008, de 10 de diciembre, por la que se aprueban medidas tributarias para 2009
3/2009 FORU ARAUA, abenduaren 23koa, Bizkaiko Lurralde Historikoko 2010. urteko Aurrekontu Orokorrei Buruzkoa (BAO. 247. zk., 2009, abenduak 28)	NORMA FORAL 3/2009, de 23 de diciembre, de Presupuestos Generales del Territorio Histórico de Bizkaia para el año 2010 (BOB nº 247, 28 de diciembre de 2009)
Bizkaiko Foru Aldundiaren 65/2009 FORU DEKRETUA, maiatzaren 5ekoa; honen bidez, zenbait zerga-araudi aldatzen dira (BAO. 88. zk., 2009, maiatzak 13)	DECRETO FORAL de la Diputación Foral de Bizkaia 65/2009, de 5 de mayo, por el que se modifican diversos reglamentos tributarios (BOB nº 88, 13 de mayo de 2009)
Bizkaiko Foru Aldundiaren 160/2009 FORU DEKRETUA, abenduaren 1ekoa, honen bidez 2010eko ekitaldian egiten diren eskualdaketei Pertsona Fisikoen Errentaren gaineko Zergaren zioz eta Sozietateen gaineko Zergaren zioz aplikatu beharreko eguneratze-koefizienteak ezarri dira (BAO. 237. zk., 2009, abenduak 11)	DECRETO FORAL de la Diputación Foral de Bizkaia 160/2009, de 1 de diciembre, por el que se aprueban los coeficientes de actualización aplicables en el Impuesto sobre la Renta de las Personas Físicas y en el Impuesto sobre Sociedades a las transmisiones que se efectúen en el ejercicio 2010 (BOB nº 237, 11 de diciembre de 2009)
Bizkaiko Foru Aldundiaren 183/2009 FORU DEKRETUA, abenduaren 22koa; honen bidez Pertsona Fisikoen Errentaren gaineko Zergaren zioz lanaren etekinei eta beste errenta batzuei aplikatu beharreko atxikipenen eta konturako sarreraren ehunekoak aldarazi dira (BAO. 247. zk., 2009, abenduak 28)	DECRETO FORAL de la Diputación Foral de Bizkaia 183/2009, de 22 de diciembre, por el que se modifican los porcentajes de retención e ingresos a cuenta aplicables a los rendimientos del trabajo y a otras rentas en el Impuesto sobre la Renta de las Personas Físicas (BOB nº 247, 28 de diciembre de 2009)
(Okerren zuzenketa, BAO. 13. zk., 2009, urtarrilak 21) 3365/2008 FORU AGINDUA, abenduaren 10ekoa, 196 eredu onetsi duena. eredu honen bidez ondokoak aurkezten dira: denetariko finantza erakundeetako (finantza aktiboen gaineko eragiketetan oinarritutakoak barne) kontuen kontraprestazioaren bitartez lortzen diren higigarrien kapitalaren etekinei eta errentei aplikatzen zaizkien atxikipenen eta konturako sarreraren urteko laburpena; ordainketarik, atxikipenik ez konturako sarrerarik izan ez den kontuen identifikazioa; denetariko finantza erakundeetako kontuetan baimendutako pertsonen eta saldoen urteko aitortpen informatiboa	(Corrección de errores, BOB nº 13, 21 de enero de 2009) ORDEN FORAL 3365/2008, de 10 de diciembre por la que se aprueba el modelo 196 de resumen anual de retenciones e ingresos a cuenta sobre rendimientos del capital mobiliario y rentas obtenidos por la contraprestación derivada de cuentas en toda clase de instituciones financieras, incluyendo las basadas en operaciones sobre activos financieros. Identificación de cuentas en las que no haya existido retribución, retención o ingreso a cuenta. Declaración informativa anual de personal autorizadas y saldos en cuentas de toda clase de instituciones financieras
3502/2008 FORU AGINDUA, abenduaren 17koa; honen bidez ondoko hiru ereduak aldatu dira: 184 eredu, errenta-eratzikipenaren araubidean dauden erakundeek urteko aitortpen	ORDEN FORAL 3502/2008, de 17 de diciembre, por la que se modifican los modelos 184 de declaración informativa anual a presentar por las entidades en régimen de atribución de rentas, 190 de

informatiborako aurkeztu beharrekoa; 190 eredu, lanaren etekinen, jarduera ekonomikoen etekinen eta sarien gaineko atxikipenen eta konturako sarreraren urteko laburpenerako aurkeztu beharrekoa; 182 eredu, ekarpenei eta baliatzei buruzko aitorten informatiborako aurkeztu beharrekoa (BAO. 2. zk., 2009, urtarrilak 5)	resumen anual de retenciones e ingresos a cuenta sobre rendimientos del trabajo, de actividades económicas y de premios, y 182 de declaración informativa de donativos, aportaciones y disposiciones (BOB nº 2, 5 de enero de 2009)
341/2009 FORU AGINDUA, otsailaren 5ekoa; honen bidez Pertsona Fisikoen Errentaren gaineko Zergaren zenbatespen objektiboaren metodoa 2009. urtean aplikatzeko zeinu, indize eta moduluak finkatu dituen abenduaren 11ko 3.386/2008 Foru Agindua aldarazi da (BAO. 28. zk., 2009, otsailak 11)	ORDEN FORAL 341/2009, de 5 de febrero, por la que se modifica la Orden Foral 3386/2008, de 11 de diciembre, por la que se fijan los signos, índices y módulos del método de estimación objetiva del Impuesto sobre la Renta de las Personas Físicas para el año 2009 (BOB nº 28, 11 de febrero de 2009)
1016/2009 FORU AGINDUA, apirilaren 7koa; honen bidez Pertsona Fisikoen Errentaren gaineko Zergaren 2008ko zergaldiko autoliquidaziorako 100 eredu telematikoki aurkezteko prozedura araupetu da (BAO. 69. zk., 2009, apirilak 15)	ORDEN FORAL 1016/2009, de 7 de abril, por la que se regula el procedimiento para la presentación telemática del modelo 100 de autoliquidación del Impuesto sobre la Renta de las Personas Físicas correspondiente al período impositivo 2008 (BOB nº 69, 15 de abril de 2009)
1017/2009 FORU AGINDUA, apirilaren 7koa; honen bidez Pertsona Fisikoen Errentaren gaineko Zergaren 2008ko zergaldiko autoliquidaziorako 100 eredu onetsi da (BAO. 69. zk., 2009, apirilak 15)	ORDEN FORAL 1017/2009, de 7 de abril, por la que se aprueba el modelo 100 de autoliquidación del Impuesto sobre la Renta de las Personas Físicas correspondiente al período impositivo 2008 (BOB nº 69, 15 de abril de 2009)
3099/2009 FORU AGINDUA, abenduaren 3koa; honen bidez lanaren etekinen, jarduera ekonomikoen etekinen eta sarien gaineko atxikipenen eta konturako sarreraren urteko laburpenaren 190 eredu onetsi da (BAO. 239. zk., 2009, abenduak 15)	ORDEN FORAL 3099/2009, de 3 de diciembre, por la que se aprueba el modelo 190 de resumen anual de retenciones e ingresos a cuenta sobre rendimientos del trabajo, de actividades económicas y de premios (BOB nº 239, 15 de diciembre de 2009)
ONDAREAREN GAINEKO ZERGA	IMPUESTO SOBRE EL PATRIMONIO
(Okerren zuzenketa, BAO. 10. zk., 2009, urtarrilak 16) 7/2008 Foru Araua, abenduaren 10ekoa, 2009rako zergen arloko neurriak onartu dituen	(Corrección de errores, BOB nº 10, 16 de enero de 2009) Norma Foral 7/2008, de 10 de diciembre, por la que se aprueban medidas tributarias para 2009
SOZIJATEEN GAINEKO ZERGA	IMPUESTO SOBRE SOCIEDADES
(Okerren zuzenketa, BAO. 10. zk., 2009, urtarrilak 16) 7/2008 FORU ARAUA, abenduaren 10ekoa, 2009rako zergen arloko neurriak onartu dituen	(Corrección de errores, BOB nº 10, 16 de enero de 2009) NORMA FORAL 7/2008, de 10 de diciembre, por la que se aprueban medidas tributarias para 2009
3/2009 FORU ARAUA, abenduaren 23koa, Bizkaiko Lurralde Historikoko 2010. urteko Aurrekontu Orokorrei Buruzkoa (BAO. 247. zk., 2009, abenduak 28)	NORMA FORAL 3/2009, de 23 de diciembre, de Presupuestos Generales del Territorio Histórico de Bizkaia para el año 2010 (BOB nº 247, 28 de diciembre de 2009)
Bizkaiko Foru Aldundiaren 68/2009 FORU DEKRETUA, maiatzaren 12koa; honen bidez, Sozietateen gaineko	DECRETO FORAL de la Diputación Foral de Bizkaia 68/2009, de 12 de mayo, por el que modifica el Decreto Foral

Zergari buruzko Araudia onetsi zuen ekainaren 10eko 81/1997 Foru Dekretua aldatzen da (BAO. 96. zk., 2009, maiatzak 25)	81/1997, de 10 de junio, por el que se aprueba el Reglamento del Impuesto sobre Sociedades (BOB nº 96, 25 de mayo de 2009)
Bizkaiko Foru Aldundiaren 160/2009 FORU DEKRETUA, abenduaren 1ekoa, honen bidez 2010eko ekitaldian egiten diren eskualdaketei Pertsona Fisikoen Errentaren gaineko Zergaren zioz eta Sozietateen gaineko Zergaren zioz aplikatu beharreko eguneratze-koefizienteak ezarri dira (BAO. 237. zk., 2009, abenduak 11)	DECRETO FORAL de la Diputación Foral de Bizkaia 160/2009, de 1 de diciembre, por el que se aprueban los coeficientes de actualización aplicables en el Impuesto sobre la Renta de las Personas Físicas y en el Impuesto sobre Sociedades a las transmisiones que se efectúen en el ejercicio 2010 (BOB nº 237, 11 de diciembre de 2009)
Bizkaiko Foru Aldundiaren 183/2009 FORU DEKRETUA, abenduaren 22koa; honen bidez Pertsona Fisikoen Errentaren gaineko Zergaren zioz lanaren etekinei eta beste errenta batzuei aplikatu beharreko atxikipenen eta konturako sarreraren ehunekoak aldarazi dira (BAO. 247. zk., 2009, abenduak 28)	DECRETO FORAL de la Diputación Foral de Bizkaia 183/2009, de 22 de diciembre, por el que se modifican los porcentajes de retención e ingresos a cuenta aplicables a los rendimientos del trabajo y a otras rentas en el Impuesto sobre la Renta de las Personas Físicas (BOB nº 247, 28 de diciembre de 2009)
(Okerrren zuzenketa, BAO. 13. zk., 2009, urtarrilak 21) 3365/2008 FORU AGINDUA, abenduaren 10ekoa, 196 eredua onetsi duena. eredu honen bidez ondokoak aurkezten dira: denetariko finantza erakundeetako (finantza aktiboen gaineko eragiketetan oinarritutakoak barne) kontuen kontraprestazioaren bitartez lortzen diren higigarrien kapitalaren etekinei eta errentei aplikatzen zaizkien atxikipenen eta konturako sarreraren urteko laburpena; ordainketarik, atxikipenik ez konturako sarrerarik izan ez den kontuen identifikazioa; denetariko finantza erakundeetako kontuetan baimendutako pertsonen eta saldoen urteko aitorten informatiboa	(Corrección de errores, BOB nº 13, 21 de enero de 2009) ORDEN FORAL 3365/2008, de 10 de diciembre por la que se aprueba el modelo 196 de resumen anual de retenciones e ingresos a cuenta sobre rendimientos del capital mobiliario y rentas obtenidos por la contraprestación derivada de cuentas en toda clase de instituciones financieras, incluyendo las basadas en operaciones sobre activos financieros. Identificación de cuentas en las que no haya existido retribución, retención o ingreso a cuenta. Declaración informativa anual de personal autorizadas y saldos en cuentas de toda clase de instituciones financieras
3502/2008 FORU AGINDUA, abenduaren 17koa; honen bidez ondoko hiru ereduak aldatu dira: 184 eredua, errenta-eratzikipenaren araubidean dauden erakundeek urteko aitorten informatiborako aurkeztu beharrekoa; 190 eredua, lanaren etekin, jarduera ekonomikoen etekinen eta sarien gaineko atxikipenen eta konturako sarreraren urteko laburpenerako aurkeztu beharrekoa; 182 eredua, ekarpenei eta baliatzeei buruzko aitorten informatiborako aurkeztu beharrekoa (BAO. 2. zk., 2009, urtarrilak 5)	ORDEN FORAL 3502/2008, de 17 de diciembre, por la que se modifican los modelos 184 de declaración informativa anual a presentar por las entidades en régimen de atribución de rentas, 190 de resumen anual de retenciones e ingresos a cuenta sobre rendimientos del trabajo, de actividades económicas y de premios, y 182 de declaración informativa de donativos, aportaciones y disposiciones (BOB nº 2, 5 de enero de 2009)
1721/2009 FORU AGINDUA, ekainaren 16koa; honen bidez Sozietateen gaineko Zergaren (Bizkaiko Lurralde Historikoan	ORDEN FORAL 1721/2009, de 16 de junio, por la que se aprueban los modelos 200 y 220 de autoliquidación

ari diren atzerrian eraturako errenta-eratzikipenaren araubideko erakundeak) eta Ez-egoiliarren Errentaren gaineko Zergaren (establezimendu iraunkorrek) 200 eta 220 ereduak onetsi dira, 2008ko urtarrilaren 1etik abenduaren 31ra bitartean hasitako ekitaldietako autolikidaziorako aurkeztu beharrekoak, eta telematikoki aurkezteko prozedura araupetu da (BAO. 117. zk., 2009, ekainak 23)	del Impuesto sobre Sociedades y del Impuesto sobre la Renta de no Residentes con establecimiento permanente y entidades en régimen de atribución de rentas constituidas en el extranjero con presencia en el Territorio Histórico de Bizkaia y se regula el procedimiento para su presentación telemática, para los ejercicios iniciados entre el 1 de enero y el 31 de diciembre de 2008 (BOB nº 117, 23 de junio de 2009)
2066/2009 FORU AGINDUA, uztailaren 15ekoa; honen bidez Sozietateen gaineko Zergari buruzko ekainaren 26ko 3/1996 Foru Arauko 37. artikuluan ezarritako kenkariaren erdiespena interpretatu da (BAO. 138. zk. 2009, uztailak 22)	ORDEN FORAL 2066/2009, de 15 de julio, por la que se interpreta el alcance de la deducción establecida en el artículo 37 de la Norma Foral 3/1996, de 26 de junio, del Impuesto sobre Sociedades (BOB nº 138, 22 de julio de 2009)
3099/2009 FORU AGINDUA, abenduaren 3koa; honen bidez lanaren etekin, jarduera ekonomikoaren etekin eta sariaren gaineko atxikipenen eta konturako sarreraren urteko laburpenaren 190 ereduak onetsi dira (BAO. 239. zk., 2009, abenduak 15)	ORDEN FORAL 3099/2009, de 3 de diciembre, por la que se aprueba el modelo 190 de resumen anual de retenciones e ingresos a cuenta sobre rendimientos del trabajo, de actividades económicas y de premios (BOB nº 239, 15 de diciembre de 2009)
KOOPERATIBEN ZERGA-ARAUBIDEA	RÉGIMEN FISCAL DE LAS COOPERATIVAS
(Okerren zuzenketa, BAO. 10. zk., 2009, urtarrilak 16) 7/2008 FORU ARAUA, abenduaren 10ekoa, 2009rako zergen arloko neurriak onartu dituen	(Corrección de errores, BOB nº 10, 16 de enero de 2009) NORMA FORAL 7/2008, de 10 de diciembre, por la que se aprueban medidas tributarias para 2009
3/2009 FORU ARAUA, abenduaren 23koa, Bizkaiko Lurralde Historikoko 2010. urteko Aurrekontu Orokorrei Buruzkoa (BAO. 247. zk., 2009, abenduak 28)	NORMA FORAL 3/2009, de 23 de diciembre, de Presupuestos Generales del Territorio Histórico de Bizkaia para el año 2010 (BOB nº 247, 28 de diciembre de 2009)
IRABAZTEKO XEDERIK GABEKO ERAKUNDEEN ETA MEZENASGORAKO ZERGA PIZGARRIEN ZERGA ARAUBIDEA	RÉGIMEN FISCAL DE LAS ENTIDADES SIN FINES LUCRATIVOS E INCENTIVOS FISCALES AL MECENAZGO
Bizkaiko Foru Aldundiaren 179/2009 FORU DEKRETUA, abenduaren 15ekoa. Honen bidez, jarduera batzuk lehentasunezko jatzak dira 2010eko ekitaldirako (BAO. 244. zk., 2009, abenduak 22)	DECRETO FORAL de la Diputación Foral de Bizkaia 179/2009, de 15 de diciembre, por el que se declaran prioritarias determinadas actividades para el ejercicio 2010 (BOB nº 244, 22 de diciembre de 2009)
EZ EGOILIARREN ERRENTAREN GAINEKO ZERGA	IMPUESTO SOBRE LA RENTA DE NO RESIDENTES
(Okerren zuzenketa, BAO. 10. zk., 2009, urtarrilak 16) 7/2008 FORU ARAUA, abenduaren 10ekoa, 2009rako zergen arloko neurriak onartu dituen	(Corrección de errores, BOB nº 10, 16 de enero de 2009) NORMA FORAL 7/2008, de 10 de diciembre, por la que se aprueban medidas tributarias para 2009
3/2009 FORU ARAUA, abenduaren 23koa, Bizkaiko Lurralde Historikoko	NORMA FORAL 3/2009, de 23 de diciembre, de Presupuestos Generales

2010. urteko Aurrekontu Orokorrei Buruzkoa (BAO. 247. zk., 2009, abenduak 28)	del Territorio Histórico de Bizkaia para el año 2010 (BOB nº 247, 28 de diciembre de 2009)
1/2009 FORU DEKRETU ARAUEMAILEA, otsailaren 10ekoa, zergen arloko xedapen batzuk moldatu dituen (BAO. 35. zk., 2009, otsailak 20)	DECRETO FORAL NORMATIVO 1/2009, de 10 de febrero, por el que se adaptan diversas disposiciones tributarias (BOB nº 35, 20 de febrero de 2009)
(Okerren zuzenketa, BAO. 13. zk., 2009, urtarrilak 21) 3365/2008 FORU AGINDUA, abenduaren 10ekoa, 196 eredu onetsi duena. eredu honen bidez ondokoak aurkezten dira: denetariko finantza erakundeetako (finantza aktiboen gaineko eragiketetan oinarritutakoak barne) kontuen kontraprestazioaren bitartez lortzen diren higigarrien kapitalaren etekinei eta errentei aplikatzen zaizkien atxikipenen eta konturako sarreraren urteko laburpena; ordainketarik, atxikipenik ez konturako sarrerarik izan ez den kontuen identifikazioa; denetariko finantza erakundeetako kontuetan baimendutako pertsonen eta saldoen urteko aitorten informatiboa.	(Corrección de errores, BOB nº 13, 21 de enero de 2009) ORDEN FORAL 3365/2008, de 10 de diciembre por la que se aprueba el modelo 196 de resumen anual de retenciones e ingresos a cuenta sobre rendimientos del capital mobiliario y rentas obtenidos por la contraprestación derivada de cuentas en toda clase de instituciones financieras, incluyendo las basadas en operaciones sobre activos financieros. Identificación de cuentas en las que no haya existido retribución, retención o ingreso a cuenta. Declaración informativa anual de personal autorizadas y saldos en cuentas de toda clase de instituciones financieras
3502/2008 FORU AGINDUA, abenduaren 17koa; honen bidez ondoko hiru ereduak aldatu dira: 184 eredu, errenta-eratzikipenaren araubidean dauden erakundeek urteko aitorten informatiborako aurkeztu beharrekoa; 190 eredu, lanaren etekinen, jarduera ekonomikoen etekinen eta sarien gaineko atxikipenen eta konturako sarreraren urteko laburpenerako aurkeztu beharrekoa; 182 eredu, ekarpenei eta baliatzei buruzko aitorten informatiborako aurkeztu beharrekoa (BAO. 2. zk., 2009, urtarrilak 5)	ORDEN FORAL 3502/2008, de 17 de diciembre, por la que se modifican los modelos 184 de declaración informativa anual a presentar por las entidades en régimen de atribución de rentas, 190 de resumen anual de retenciones e ingresos a cuenta sobre rendimientos del trabajo, de actividades económicas y de premios, y 182 de declaración informativa de donativos, aportaciones y disposiciones (BOB nº 2, 5 de enero de 2009)
193/2009 FORU AGINDUA, urtarrilaren 15ekoa; honen bidez, batetik, establezimendu iraunkorrik gabe lortutako errentak aitortzeko erabili behar den Ez-egoiliarren Errentaren gaineko Zergaren autolikidaziorako 216 eredu eta horren aurkezpen telematikoa eta, bestetik, aitorpenerako 296 eredu, horren urteko laburpena, onetsi dira (BAO. 13. zk., 2009, urtarrilak 21)	ORDEN FORAL 193/2009, de 15 de enero, por la que se aprueban el modelo de autoliquidación 216 del Impuesto sobre la Renta de no Residentes, que debe utilizarse para declarar las rentas obtenidas sin mediación de establecimiento permanente, así como su presentación telemática, y el modelo de declaración 296, resumen anual del mismo (BOB nº 13, 21 de enero de 2009)
511/2009 FORU AGINDUA, otsailaren 17koa; honen bidez, batetik, establezimendu iraunkorrik gabe lortutako errentak aitortzeko erabili behar den Ez-egoiliarren Errentaren gaineko Zergaren autolikidaziorako 216 eredu eta horren aurkezpen	ORDEN FORAL 511/2009, de 17 de febrero, por la que se aprueban el modelo de autoliquidación 216 del Impuesto sobre la Renta de no Residentes, que debe utilizarse para declarar las rentas obtenidas sin mediación de establecimiento

telematikoa eta, bestetik, aitorpenerako 296 ereduak, horren urteko laburpena, onetsi dira (BAO. 39. zk., 2009, otsailak 26)	permanente, así como su presentación telemática, y el modelo de declaración 296, resumen anual del mismo (BOB nº 39, 26 de febrero de 2009)
1721/2009 FORU AGINDUA, ekainaren 16koa; honen bidez Sozietateen gaineko Zergaren (Bizkaiko Lurralde Historikoan ari diren atzerrian eratutako errenta-eratzikipenaren araubideko erakundeak) eta Ez-egoiliarren Errentaren gaineko Zergaren (establezimendu iraunkorrak) 200 eta 220 ereduak onetsi dira, 2008ko urtarrilaren 1etik abenduaren 31ra bitartean hasitako ekitaldietako autolikidaziorako aurkeztu beharrekoak, eta telematikoki aurkezteko prozedura araupetu da (BAO. 117. zk., 2009, ekainak 23)	ORDEN FORAL 1721/2009, de 16 de junio, por la que se aprueban los modelos 200 y 220 de autoliquidación del Impuesto sobre Sociedades y del Impuesto sobre la Renta de no Residentes con establecimiento permanente y entidades en régimen de atribución de rentas constituidas en el extranjero con presencia en el Territorio Histórico de Bizkaia y se regula el procedimiento para su presentación telemática, para los ejercicios iniciados entre el 1 de enero y el 31 de diciembre de 2008 (BOB nº 117, 23 de junio de 2009)
3099/2009 FORU AGINDUA, abenduaren 3koa; honen bidez lanaren etekin, jarduera ekonomikoaren etekin eta sariaren gaineko atxikipenaren eta konturako sarreraren urteko laburpenaren 190 ereduak onetsi dira (BAO. 239. zk., 2009, abenduak 15)	ORDEN FORAL 3099/2009, de 3 de diciembre, por la que se aprueba el modelo 190 de resumen anual de retenciones e ingresos a cuenta sobre rendimientos del trabajo, de actividades económicas y de premios (BOB nº 239, 15 de diciembre de 2009)
OINORDETZEN ETA DOHAINTZEN GAINEKO ZERGA	IMPUESTO SOBRE SUCESIONES Y DONACIONES
3/2009 FORU ARAUA, abenduaren 23koa, Bizkaiko Lurralde Historikoko 2010. urteko Aurrekontu Orokorrei Buruzkoa (BAO. 247. zk., 2009, abenduak 28)	NORMA FORAL 3/2009, de 23 de diciembre, de Presupuestos Generales del Territorio Histórico de Bizkaia para el año 2010 (BOB nº 247, 28 de diciembre de 2009)
205/2009 FORU AGINDUA, urtarrilaren 19koa; honen bidez Ondare Eskualdaketa eta Egintza Juridiko Dokumentatuen gaineko Zerga, Oinordetza eta Dohaintzen gaineko Zerga eta Zenbait Garraibidieren gaineko Zerga Berezia kudeatzean aplikatuko diren batez besteko prezioak onetsi dira (BAO. 19. zk., 2009, urtarrilak 29)	ORDEN FORAL 205/2009, de 19 de enero, por la que se aprueban los precios medios de venta aplicables en la gestión del Impuesto sobre Transmisiones Patrimoniales y Actos Jurídicos Documentados, Impuesto sobre Sucesiones y Donaciones e Impuesto Especial sobre Determinados Medios de Transporte (BOB nº 19, 29 de enero de 2009)
1212/2009 FORU AGINDUA, maiatzaren 4koa, Oinordetza eta Dohaintzen gaineko Zergaren 650, 650-V, 651, 651-V eta 652 ereduak onetsi dituen (BAO. 87. zk., 2009, maiatzak 12)	ORDEN FORAL 1212/2009, de 4 de mayo, por la que se aprueban los modelos 650, 650-V, 651, 651-V y 652 del Impuesto sobre Sucesiones y Donaciones (BOB nº 87, 12 de mayo de 2009)
BALIO ERANTSIAREN GAINEKO ZERGA	IMPUESTO SOBRE EL VALOR AÑADIDO
1/2009 FORU DEKRETU ARAUEMAILEA, otsailaren 10ekoa, zergen arloko xedapen batzuk moldatu dituen (BAO. 35. zk., 2009, otsailak 20)	DECRETO FORAL NORMATIVO 1/2009, de 10 de febrero, por el que se adaptan diversas disposiciones tributarias (BOB nº 35, 20 de febrero de 2009)
123/2009 FORU AGINDUA, urtarrilaren 13koa; honen bidez 039 ereduak onetsi	ORDEN FORAL 123/2009, de 13 de enero, por la que se aprueba el modelo

da, Balio Erantsiaren gaineko Zergaren erakunde taldeen araubide bereziaren inguruko datuen berri emateko aurkeztu beharrekoa (BAO. 13. zk., 2009, urtarrilak 21)	039 de comunicación de datos correspondiente al régimen especial del grupo de entidades en el Impuesto sobre el Valor Añadido (BOB nº 13, 21 de enero de 2009)
124/2009 FORU AGINDUA, urtarrilaren 13koa; honen bidez Balio Erantsiaren gaineko Zergaren hileko itzulketen erregistroa araupetu da (BAO. 13. zk., 2009, urtarrilak 21)	ORDEN FORAL 124/2009, de 13 de enero, por la que se regula el Registro de devolución mensual del Impuesto sobre el Valor Añadido (BOB nº 13, 21 de enero de 2009)
194/2009 FORU AGINDUA, urtarrilaren 15ekoa, Balio Erantsiaren gaineko Zergaren 390 eredua onetsi duena (BAO. 13. zk., 2009, urtarrilak 21)	ORDEN FORAL 194/2009, de 15 de enero, por la que se aprueba el modelo 390 del Impuesto sobre el Valor Añadido (BOB nº 13, 21 de enero de 2009)
195/2009 FORU AGINDUA, urtarrilaren 15ekoa; honen bidez Balio Erantsiaren gaineko Zergaren erakunde taldeen araubide berezian dauden hileko autoliquidaziorako 322 eredua (banakoa) eta 353 eredua (agregatua) onetsi dira (BAO. 13. zk., 2009, urtarrilak 21) (Oker zuzenketa, BAO. 21. zk., 2009, otsailak 2)	ORDEN FORAL 195/2009, de 15 de enero, por la que se aprueban los modelos 322 de autoliquidación mensual, modelo individual, y 353 de autoliquidación mensual, modelo agregado, correspondientes al Régimen especial del Grupo de Entidades en el Impuesto sobre el Valor Añadido (BOB nº 13, 21 de enero de 2009) (Corrección de errores, BOB nº 21, 2 de febrero de 2009)
206/2009 FORU AGINDUA, urtarrilaren 19koa, Balio Erantsiaren gaineko Zergaren erregistro liburuetan jasotzen diren eragiketei buruzko aitorten informatiborako 340 eredua eta horren aurkezpen telematikoa onartzen dituen (BAO. 17. zk., 2009, urtarrilak 27)	ORDEN FORAL 206/2009, de 19 de enero, por la que se aprueba el modelo 340 de declaración informativa sobre operaciones incluidas en los libros registro del Impuesto sobre el Valor Añadido y su presentación telemática (BOB nº 17, 27 de enero de 2009)
207/2009 FORU AGINDUA, urtarrilaren 19koa, Balio Erantsiaren gaineko Zergaren autoliquidaziorako 303 eredua eta horren aurkezpen telematikoa onetsi dituen (BAO. 17. zk., 2009, urtarrilak 27)	ORDEN FORAL 207/2009, de 19 de enero, por la que se aprueba el modelo 303 de autoliquidación del Impuesto sobre el Valor Añadido y su presentación telemática (BOB nº 17, 27 de enero de 2009)
Otsailaren 17ko 512/2009 FORU AGINDUA, hirugarrenekin egindako eragiketen urteko aitortpena egiteko 347 eredua eta, eredu horren barruko orrien orde, ordenagailu bidez zuzenean irakurtzeko moduko euskarriak erabiltzeko diseinu fisiko eta logikoak onetsi dituen (BAO. 39. zk., 2009, otsailak 26)	ORDEN FORAL 512/2009, de 17 de febrero, por la que se aprueba el modelo 347 de declaración anual de operaciones con terceras personas, así como los diseños físicos y lógicos para la sustitución de sus hojas interiores por soportes directamente legibles por ordenador (BOB nº 39, 26 de febrero de 2009)
897/2009 FORU AGINDUA, martxoaren 27koa; honen bidez 308 eredua onetsi da, ondokoek itzulketak eskatzeko aurkeztu beharrekoa: baliokidetasun errekararen araubide bereziak daudenek, Balio Erantsiaren gaineko Zergaren Araudiko 30 bis artikuluan aipatutako subjektu pasiboek eta Balio Erantsiaren gaineko Zergaren lantzean	ORDEN FORAL 897/2009, de 27 de marzo, por la que se aprueba el modelo 308 de solicitud de devolución régimen especial recargo de equivalencia, artículo 30 bis del Reglamento del Impuesto sobre el Valor Añadido y sujetos pasivos ocasionales del Impuesto sobre el Valor Añadido (BOB nº 65, 6 de abril de 2009)

behingo subjektu pasiboek (BAO. 65. zk., 2009, apirilak 6)	
1445/2009 FORU AGINDUA, maiatzaren 21ekoa, Balio Erantsiaren gaineko Zergaren araubide berezi erraztuko 2009. urteko zeinu, indize eta moduluak onetsi dituen abenduaren 11ko 3385/2008 Foru Aginduaren bidez onetsi ziren mezularitza eta mandatugintza jardueretarako berariazko magnitudeak eta moduluak aldarazi dituena (BAO. 98. zk., 2009, martxoak 27)	ORDEN FORAL 1445/2009, de 21 de mayo, por la que se modifican la magnitud específica y los módulos aprobados para la actividad de mensajería y recadería por la Orden Foral 3385/2008, de 11 de diciembre, por la que se aprueban los índices y módulos del régimen especial simplificado del Impuesto sobre el Valor Añadido para el año 2009 (BOB nº 98, 27 de mayo de 2009)
1868/2009 FORU AGINDUA, uztailaren 2koa; honen bidez fakturazio betebeharrak araupetu dituen apirilaren 6ko 57/2004 Foru Dekretuan fakturazio telematikoaz eta fakturak formatu elektronikoarekin gordetzeaz ezarritako xedapen batzuk garatu dituena (BAO. 129. zk., 2009, uztailak 9)	ORDEN FORAL 1868/2009, de 2 de julio, por la que se desarrollan determinadas disposiciones sobre facturación telemática y conservación electrónica de facturas, contenidas en el Decreto Foral 57/2004, de 6 de abril, por el que se regulan las obligaciones de facturación (BOB nº 129, 9 de julio de 2009)
2667/2009 FORU AGINDUA, urriaren 22koa; honen bidez Balio Erantsiaren gaineko Zergaren hileko itzulketen erregistroan alta edo baxa emateko epealdiak aldarazi dira (BAO. 206. zk., 2009, urriak 28)	ORDEN FORAL 2667/2009, de 22 de octubre, por la que se modifican los plazos de alta y baja en el Registro de devolución mensual del Impuesto sobre el Valor Añadido (BOB nº 206, 28 de octubre de 2009)
2970/2009 FORU AGINDUA, azaroaren 19koa, Balio Erantsiaren gaineko Zergaren 390 eredia onetsi duena (BAO. 229. zk., 2009, azaroak 30)	ORDEN FORAL 2970/2009, de 19 de noviembre, por la que se aprueba el modelo 390 del Impuesto sobre el Valor Añadido (BOB nº 229, 30 de noviembre de 2009)
3234/2009 FORU AGINDUA, abenduaren 18koa; honen bidez Balio Erantsiaren gaineko Zergaren liburu-erregistroak aldizka aurkeztu beharra (340 eredia), zergapeko batzuei ezarri zaien betebeharra, geroratu da (BAO. 247. zk., 2009, abenduak 28)	ORDEN FORAL 3234/2009, de 18 de diciembre, por la que se aplaza la obligación de presentación periódica - modelo 340- de los libros registro del Impuesto sobre el Valor Añadido para determinados obligados (BOB nº 247, 28 de diciembre de 2009)
ONDARE ESKUALDAKETEN ETA EGINTZA JURIDIKO AGIRIDUNEN GAINEKO ZERGA	IMPUESTO SOBRE TRANSMISIONES PATRIMONIALES Y ACTOS JURÍDICOS DOCUMENTADOS
(Okerren zuzenketa, BAO. 10. zk., 2009, urtarrilak 16) 7/2008 FORU ARAUA, abenduaren 10ekoa, 2009rako zergen arloko neurriak onartu dituena	(Corrección de errores, BOB nº 10, 16 de enero de 2009) NORMA FORAL 7/2008, de 10 de diciembre, por la que se aprueban medidas tributarias para 2009
3/2009 FORU ARAUA, abenduaren 23koa, Bizkaiko Lurralde Historikoko 2010. urteko Aurrekontu Orokorrei Buruzkoa (BAO. 247. zk., 2009, abenduak 28)	NORMA FORAL 3/2009, de 23 de diciembre, de Presupuestos Generales del Territorio Histórico de Bizkaia para el año 2010 (BOB nº 247, 28 de diciembre de 2009)
1/2009 FORU DEKRETU ARAUEMAILEA, otsailaren 10ekoa, zergen arloko xedapen batzuk moldatu dituena (BAO. 35. zk., 2009, otsailak 20)	DECRETO FORAL NORMATIVO 1/2009, de 10 de febrero, por el que se adaptan diversas disposiciones tributarias (BOB nº 35, 20 de febrero de 2009)

Bizkaiko Foru Aldundiaren 65/2009 FORU DEKRETUA, maiatzaren 5ekoa; honen bidez, zenbait zerga-araudi aldatzen dira (BAO. 88. zk., 2009, maiatzak 13)	DECRETO FORAL de la Diputación Foral de Bizkaia 65/2009, de 5 de mayo, por el que se modifican diversos reglamentos tributarios (BOB nº 88, 13 de mayo de 2009)
205/2009 FORU AGINDUA, urtarrilaren 19koa; honen bidez Ondare Eskualdaketa eta Egintza Juridiko Dokumentatuen gaineko Zerga, Oinordetza eta Dohaintzen gaineko Zerga eta Zenbait Garraibideren gaineko Zerga Berezia kudeatzean aplikatuko diren batez besteko prezioak onetsi dira (BAO. 19. zk., 2009, urtarrilak 29)	ORDEN FORAL 205/2009, de 19 de enero, por la que se aprueban los precios medios de venta aplicables en la gestión del Impuesto sobre Transmisiones Patrimoniales y Actos Jurídicos Documentados, Impuesto sobre Sucesiones y Donaciones e Impuesto Especial sobre Determinados Medios de Transporte (BOB nº 19, 29 de enero de 2009)
ZERGA BEREZIAK	IMPUESTOS ESPECIALES
1211/2009 FORU AGINDUA, maiatzaren 4koa, nekazariek eta abeltzainek gasolioa erosteagatik jasan dituzten Hidrokarburoen gaineko Zergaren kuoten ezohiko itzulketarako prozedura eta hori tramitzeko prozedura ezartzen duena (BAO. 87. zk., 2009, maiatzak 12)	ORDEN FORAL 1211/2009, de 4 de mayo, por la que se establece el procedimiento para la devolución extraordinaria de las cuotas del Impuesto sobre Hidrocarburos soportadas por los agricultores y ganaderos por las adquisiciones de gasóleo y se establece el procedimiento para su tramitación (BOB nº 87, 12 de mayo de 2009)
GARRAIOBIDE ZEHATZ BATZUEN GAINEKO ZERGA BEREZIA	IMPUESTO ESPECIAL SOBRE DETERMINADOS MEDIOS DE TRANSPORTE
205/2009 FORU AGINDUA, urtarrilaren 19koa; honen bidez Ondare Eskualdaketa eta Egintza Juridiko Dokumentatuen gaineko Zerga, Oinordetza eta Dohaintzen gaineko Zerga eta Zenbait Garraibideren gaineko Zerga Berezia kudeatzean aplikatuko diren batez besteko prezioak onetsi dira (BAO. 19. zk., 2009, urtarrilak 29)	ORDEN FORAL 205/2009, de 19 de enero, por la que se aprueban los precios medios de venta aplicables en la gestión del Impuesto sobre Transmisiones Patrimoniales y Actos Jurídicos Documentados, Impuesto sobre Sucesiones y Donaciones e Impuesto Especial sobre Determinados Medios de Transporte (BOB nº 19, 29 de enero de 2009)
ASEGURU-SARIEN GAINEKO ZERGA	IMPUESTO SOBRE LAS PRIMAS DE SEGUROS
1/2009 FORU DEKRETU ARAUEMAILEA, otsailaren 10ekoa, zergen arloko xedapen batzuk moldatu dituen (BAO. 35. zk., 2009, otsailak 20)	DECRETO FORAL NORMATIVO 1/2009, de 10 de febrero, por el que se adaptan diversas disposiciones tributarias (BOB nº 35, 20 de febrero de 2009)
Bizkaiko Foru Aldundiaren 159/2009 FORU DEKRETUA, abenduaren 1ekoa, honen bitartez Jarduera Ekonomikoen gaineko Zerga kudeatzeko arauak eman dituen abenduaren 27ko 192/1991 Foru Dekretua aldarazi da (BAO. 237. zk., 2009, abenduak 11)	DECRETO FORAL de la Diputación Foral de Bizkaia 159/2009, de 1 de diciembre, por el que se modifica el Decreto Foral 192/1991, de 27 de diciembre, por el que se dictan Normas para la gestión del Impuesto sobre Actividades Económicas (BOB nº 237, 11 de diciembre de 2009)
JOKO GAINEKO ZERGA	TRIBUTOS SOBRE EL JUEGO
113/2009 FORU DEKRETUA, Bizkaiko Foru Aldundiarena, uztailaren 21ekoa; honen bidez bingoko kartoen	DECRETO FORAL de la Diputación Foral de Bizkaia 113/2009, de 21 de julio, por el que se modifica la cuantía de la tasa

salmentaren gaineko tasaren zenbatekoa aldarazi da (BAO. 143. zk., 2009, uztailak 29)	por la venta de cartones del bingo (BOB nº 143, 29 de julio de 2009)
898/2009 FORU AGINDUA, martxoaren 27koa, Jokoaren gaineko Zerga Tasa – Apustuak- autoliquidatzeko 048 eredia onartu eta horren aurkezpena bide telematikoz egitea arautzen duena (BAO. 64. zk., 2009, apirilak 3)	ORDEN FORAL 898/2009, de 27 de marzo, por la que se aprueba el modelo 048 de autoliquidación de la Tasa Fiscal sobre el Juego –Apuestas- y se regula el procedimiento para su presentación telemática (BOB nº 64, 3 de abril de 2009)
EKONOMI JARDUEREN GAINEKO ZERGA	IMPUESTO SOBRE ACTIVIDADES ECONÓMICAS
3/2009 FORU ARAUA, abenduaren 23koa, Bizkaiko Lurralde Historikoko 2010. urteko Aurrekontu Orokorrei Buruzkoa (BAO. 247. zk., 2009, abenduak 28)	NORMA FORAL 3/2009, de 23 de diciembre, de Presupuestos Generales del Territorio Histórico de Bizkaia para el año 2010 (BOB nº 247, 28 de diciembre de 2009)
1/2009 FORU DEKRETU ARAUEMAILEA, otsailaren 10ekoa, zergen arloko xedapen batzuk moldatu dituen (BAO. 35. zk., 2009, otsailak 20)	DECRETO FORAL NORMATIVO 1/2009, de 10 de febrero, por el que se adaptan diversas disposiciones tributarias (BOB nº 35, 20 de febrero de 2009)
Bizkaiko Foru Aldundiaren 159/2009 FORU DEKRETUA, abenduaren 1ekoa, honen bitartez Jarduera Ekonomikoen gaineko Zerga kudeatzeko arauak eman dituen abenduaren 27ko 192/1991 Foru Dekretua aldarazi da (BAO. 237. zk., 2009, abenduak 11)	DECRETO FORAL de la Diputación Foral de Bizkaia 159/2009, de 1 de diciembre, por el que se modifica el Decreto Foral 192/1991, de 27 de diciembre, por el que se dictan Normas para la gestión del Impuesto sobre Actividades Económicas (BOB nº 237, 11 de diciembre de 2009)
2941/2009 FORU AGINDUA, azaroaren 18koa; honen bidez Jarduera Ekonomikoen gaineko Zergaren alta, aldaketa eta baxen 840 eredia onetsi da, bai eta hura telematikoki aurkeztea ere (BAO. 229. zk., 2009, azaroak 30)	ORDEN FORAL 2941/2009, de 18 de noviembre, por la que se aprueba el modelo 840 de alta, variación o baja, en el Impuesto sobre Actividades Económicas y su presentación telemática (BOB nº 229, 30 de noviembre de 2009)
ONDASUN HIGIEZINEN GAINEKO ZERGA	IMPUESTO SOBRE BIENES INMUEBLES
(Okerren zuzenketa, BAO. 76., zk. 2009, apirilak 24) 8/2008 FORU ARAUA, abenduaren 23koa, Bizkaiko Lurralde Historikoko 2009. urterako Aurrekontu Orokorrei Buruzkoa	(Corrección de errores, BOB nº 76, 24 de abril de 2009) NORMA FORAL 8/2008, de 23 de diciembre, de Presupuestos Generales del Territorio Histórico de Bizkaia para el año 2009
Abenduaren 4ko 3119/2009 FORU AGINDUA, hiri ondasun higieziei eratzikigarri zaien Gutxieneko Balioa zehazteko Arau Teknikoak aplikatzeko oinarri den merkatu azterlana onesten duena (BAO. 237. zk., 2009, abenduak 11)	ORDEN FORAL 3119/2009, de 4 de diciembre, por la que se aprueba el estudio de mercado que sirve de soporte a la aplicación de las Normas Técnicas para la determinación del Valor Mínimo Atribuible de los bienes inmuebles de naturaleza urbana (BOB nº 237, 11 de diciembre de 2009)
TRAKZIO MEKANIKOZKO IBILGAILUEN GAINEKO ZERGA	IMPUESTO SOBRE VEHÍCULOS DE TRACCIÓN MECÁNICA
3/2009 FORU ARAUA, abenduaren 23koa, Bizkaiko Lurralde Historikoko 2010. urteko Aurrekontu Orokorrei Buruzkoa (BAO. 247. zk., 2009,	NORMA FORAL 3/2009, de 23 de diciembre, de Presupuestos Generales del Territorio Histórico de Bizkaia para el año 2010 (BOB nº 247, 28 de diciembre

abenduak 28)	de 2009)
ZERGA KUDEAKETA	GESTIÓN TRIBUTARIA
Bizkaiko Foru Aldundiaren 205/2008 FORU DEKRETUA, abenduaren 22koa, Bizkaiko Lurralde Historikoko zerga betebeharrak formalak araupetu disuena (BAO. 3. zk., 2009, urtarrilak 7)	DECRETO FORAL de la Diputación Foral de Bizkaia 205/2008, de 22 de diciembre, por el que se regulan las obligaciones tributarias formales del Territorio Histórico de Bizkaia (BOB nº 3, 7 de enero de 2009)
(Okerren zuzenketa, BAO. 13. zk., 2009, urtarrilak 21) 3365/2008 FORU AGINDUA, abenduaren 10ekoa, 196 eredu onetsi duena. eredu honen bidez ondokoak aurkezten dira: denetariko finantza erakundeetako (finantza aktiboen gaineko eragiketetan oinarritutakoak barne) kontuen kontraprestazioaren bitartez lortzen diren higigarrien kapitalaren etekinei eta errentei aplikatzen zaizkien atxikipenen eta konturako sarreraren urteko laburpena; ordainketarik, atxikipenik ez konturako sarrerarik izan ez den kontuen identifikazioa; denetariko finantza erakundeetako kontuetan baimendutako pertsonen eta saldoen urteko aitorten informatiboa.	(Corrección de errores, BOB nº 13, 21 de enero de 2009) ORDEN FORAL 3365/2008, de 10 de diciembre por la que se aprueba el modelo 196 de resumen anual de retenciones e ingresos a cuenta sobre rendimientos del capital mobiliario y rentas obtenidos por la contraprestación derivada de cuentas en toda clase de instituciones financieras, incluyendo las basadas en operaciones sobre activos financieros. Identificación de cuentas en las que no haya existido retribución, retención o ingreso a cuenta. Declaración informativa anual de personal autorizadas y saldos en cuentas de toda clase de instituciones financieras
3502/2008 FORU AGINDUA, abenduaren 17koa; honen bidez ondoko hiru ereduak aldatu dira: 184 eredu, errenta-eratzikipenaren araubidean dauden erakundeek urteko aitorten informatiborako aurkeztu beharrekoa; 190 eredu, lanaren etekinen, jarduera ekonomikoen etekinen eta sarien gaineko atxikipenen eta konturako sarreraren urteko laburpenerako aurkeztu beharrekoa; 182 eredu, ekarpenei eta baliatzei buruzko aitorten informatiborako aurkeztu beharrekoa (BAO. 2. zk., 2009, urtarrilak 5)	ORDEN FORAL 3502/2008, de 17 de diciembre, por la que se modifican los modelos 184 de declaración informativa anual a presentar por las entidades en régimen de atribución de rentas, 190 de resumen anual de retenciones e ingresos a cuenta sobre rendimientos del trabajo, de actividades económicas y de premios, y 182 de declaración informativa de donativos, aportaciones y disposiciones (BOB nº 2, 5 de enero de 2009)
122/2009 FORU AGINDUA, urtarrilaren 13koa; honen bidez enpresaburu, profesional eta atxikitzaileen zentsuko alta, aldaketa eta baxa aitorpenerako 036 eredu onetsi duena (BAO. 13. zk., 2009, urtarrilak 21)	ORDEN FORAL 122/2009, de 13 de enero, por la que se aprueba el modelo 036 de declaración censal de alta, modificación y baja en el censo de empresarios, profesionales y retenedores (BOB nº 13, 21 de enero de 2009)
123/2009 FORU AGINDUA, urtarrilaren 13koa; honen bidez 039 eredu onetsi da, Balio Erantsiaren gaineko Zergaren erakunde taldeen araubide bereziaren inguruko datuen berri emateko aurkeztu beharrekoa (BAO. 13. zk., 2009, urtarrilak 21)	ORDEN FORAL 123/2009, de 13 de enero, por la que se aprueba el modelo 039 de comunicación de datos correspondiente al régimen especial del grupo de entidades en el Impuesto sobre el Valor Añadido (BOB nº 13, 21 de enero de 2009)
193/2009 FORU AGINDUA, urtarrilaren 15ekoa; honen bidez, batetik, establezimendu iraunkorrik gabe	ORDEN FORAL 193/2009, de 15 de enero, por la que se aprueban el modelo de autoliquidación 216 del Impuesto

lortutako errentak aitortzeko erabili behar den Ez-egoiliarren Errentaren gaineko Zergaren autoliquidaziorako 216 eredua eta horren aurkezpen telematikoa eta, bestetik, aitorpenerako 296 eredua, horren urteko laburpena, onetsi dira (BAO. 13. zk., 2009, urtarrilak 21)	sobre la Renta de no Residentes, que debe utilizarse para declarar las rentas obtenidas sin mediación de establecimiento permanente, así como su presentación telemática, y el modelo de declaración 296, resumen anual del mismo (BOB nº 13, 21 de enero de 2009)
194/2009 FORU AGINDUA, urtarrilaren 15ekoa, Balio Erantsiaren gaineko Zergaren 390 eredua onetsi duena (BAO. 13. zk., 2009, urtarrilak 21)	ORDEN FORAL 194/2009, de 15 de enero, por la que se aprueba el modelo 390 del Impuesto sobre el Valor Añadido (BOB nº 13, 21 de enero de 2009)
195/2009 FORU AGINDUA, urtarrilaren 15ekoa; honen bidez Balio Erantsiaren gaineko Zergaren erakunde taldeen araubide berezian daudenen hileko autoliquidaziorako 322 eredua (banakoa) eta 353 eredua (agregatua) onetsi dira (BAO. 13. zk., 2009, urtarrilak 21) (Oker zuzenketa, BAO. 21. zk., 2009, otsailak 2)	ORDEN FORAL 195/2009, de 15 de enero, por la que se aprueban los modelos 322 de autoliquidación mensual, modelo individual, y 353 de autoliquidación mensual, modelo agregado, correspondientes al Régimen especial del Grupo de Entidades en el Impuesto sobre el Valor Añadido (BOB nº 13, 21 de enero de 2009) (Corrección de errores, BOB nº 21, 2 de febrero de 2009)
206/2009 FORU AGINDUA, urtarrilaren 19koa, Balio Erantsiaren gaineko Zergaren erregistro liburuetan jasotzen diren eragiketei buruzko aitorten informatiborako 340 eredua eta horren aurkezpen telematikoa onartzen dituen (BAO. 17. zk., 2009, urtarrilak 27)	ORDEN FORAL 206/2009, de 19 de enero, por la que se aprueba el modelo 340 de declaración informativa sobre operaciones incluidas en los libros registro del Impuesto sobre el Valor Añadido y su presentación telemática (BOB nº 17, 27 de enero de 2009)
207/2009 FORU AGINDUA, urtarrilaren 19koa, Balio Erantsiaren gaineko Zergaren autoliquidaziorako 303 eredua eta horren aurkezpen telematikoa onetsi dituen (BAO. 17. zk., 2009, urtarrilak 27)	ORDEN FORAL 207/2009, de 19 de enero, por la que se aprueba el modelo 303 de autoliquidación del Impuesto sobre el Valor Añadido y su presentación telemática (BOB nº 17, 27 de enero de 2009)
511/2009 FORU AGINDUA, otsailaren 17koa; honen bidez, batetik, establezimendu iraunkorrik gabe lortutako errentak aitortzeko erabili behar den Ez-egoiliarren Errentaren gaineko Zergaren autoliquidaziorako 216 eredua eta horren aurkezpen telematikoa eta, bestetik, aitorpenerako 296 eredua, horren urteko laburpena, onetsi dira (BAO. 39. zk., 2009, otsailak 26)	ORDEN FORAL 511/2009, de 17 de febrero, por la que se aprueban el modelo de autoliquidación 216 del Impuesto sobre la Renta de no Residentes, que debe utilizarse para declarar las rentas obtenidas sin mediación de establecimiento permanente, así como su presentación telemática, y el modelo de declaración 296, resumen anual del mismo (BOB nº 39, 26 de febrero de 2009)
Otsailaren 17ko 512/2009 FORU AGINDUA, hirugarrenekin egindako eragiketen urteko aitortpena egiteko 347 eredua eta, eredu horren barruko orrien orde, ordenagailu bidez zuzenean irakurtzeko moduko euskarriak erabiltzeko diseinu fisiko eta logikoak onetsi dituen (BAO. 39. zk., 2009, otsailak 26)	ORDEN FORAL 512/2009, de 17 de febrero, por la que se aprueba el modelo 347 de declaración anual de operaciones con terceras personas, así como los diseños físicos y lógicos para la sustitución de sus hojas interiores por soportes directamente legibles por ordenador (BOB nº 39, 26 de febrero de 2009)

Otsailaren 17ko 515/2009 FORU AGINDUA; honen bidez balore, aseguru eta errentei buruzko urteko aitorten informatiboa egiteko 189 eredia onetsi da (BAO. 39. zk., 2009, otsailak 26)	ORDEN FORAL 515/2009, de 17 de febrero, por la que se aprueba el modelo 189 de declaración informativa anual acerca de valores, seguros y rentas (BOB nº 39, 26 de febrero de 2009)
896/2009 FORU AGINDUA, martxoaren 27koa, erreklamazio ekonomiko-administratiboak telematikoki aurkezteko prozedura arautzen duena (BAO. 64. zk., 2009, apirilak 3)	ORDEN FORAL 896/2009, de 27 de marzo, por la que se regula el procedimiento para la presentación telemática de las reclamaciones económico-administrativas (BOB nº 64, 3 de abril de 2009)
897/2009 FORU AGINDUA, martxoaren 27koa; honen bidez 308 eredia onetsi da, ondokoek itzulketak eskatzeko aurkeztu beharrekoa: baliokidetasun errekaruaren araubide bereziak daudenek, Balio Erantsiaren gaineko Zergaren Araudiko 30 bis artikuluan aipatutako subjektu pasiboek eta Balio Erantsiaren gaineko Zergaren lantzean behingo subjektu pasiboek (BAO. 65. zk., 2009, apirilak 6)	ORDEN FORAL 897/2009, de 27 de marzo, por la que se aprueba el modelo 308 de solicitud de devolución régimen especial recargo de equivalencia, artículo 30 bis del Reglamento del Impuesto sobre el Valor Añadido y sujetos pasivos ocasionales del Impuesto sobre el Valor Añadido (BOB nº 65, 6 de abril de 2009)
1016/2009 FORU AGINDUA, apirilaren 7koa; honen bidez Pertsona Fisikoen Errentaren gaineko Zergaren 2008ko zergaldiko autoliquidaziorako 100 eredia telematikoki aurkezteko prozedura araupetu da (BAO. 69. zk., 2009, apirilak 15)	ORDEN FORAL 1016/2009, de 7 de abril, por la que se regula el procedimiento para la presentación telemática del modelo 100 de autoliquidación del Impuesto sobre la Renta de las Personas Físicas correspondiente al período impositivo 2008 (BOB nº 69, 15 de abril de 2009)
1017/2009 FORU AGINDUA, apirilaren 7koa; honen bidez Pertsona Fisikoen Errentaren gaineko Zergaren 2008ko zergaldiko autoliquidaziorako 100 eredia onetsi da (BAO. 69. zk., 2009, apirilak 15)	ORDEN FORAL 1017/2009, de 7 de abril, por la que se aprueba el modelo 100 de autoliquidación del Impuesto sobre la Renta de las Personas Físicas correspondiente al período impositivo 2008 (BOB nº 69, 15 de abril de 2009)
1212/2009 FORU AGINDUA, maiatzaren 4koa, Oinordetza eta Dohaintzen gaineko Zergaren 650, 650-V, 651, 651-V eta 652 ereduak onetsi dituen (BAO. 87. zk., 2009, maiatzak 12)	ORDEN FORAL 1212/2009, de 4 de mayo, por la que se aprueban los modelos 650, 650-V, 651, 651-V y 652 del Impuesto sobre Sucesiones y Donaciones (BOB nº 87, 12 de mayo de 2009)
1721/2009 FORU AGINDUA, ekainaren 16koa; honen bidez Sozietateen gaineko Zergaren (Bizkaiko Lurralde Historikoan ari diren atzerrian eraturako errenta-eratzikipenaren araubideko erakundeak) eta Ez-egoiliarren Errentaren gaineko Zergaren (establezimendu iraunkorrak) 200 eta 220 ereduak onetsi dira, 2008ko urtarrilaren 1etik abenduaren 31ra bitartean hasitako ekitaldietako autoliquidaziorako aurkeztu beharrekoak, eta telematikoki aurkezteko prozedura araupetu da (BAO. 117. zk., 2009, ekainak 23)	ORDEN FORAL 1721/2009, de 16 de junio, por la que se aprueban los modelos 200 y 220 de autoliquidación del Impuesto sobre Sociedades y del Impuesto sobre la Renta de no Residentes con establecimiento permanente y entidades en régimen de atribución de rentas constituidas en el extranjero con presencia en el Territorio Histórico de Bizkaia y se regula el procedimiento para su presentación telemática, para los ejercicios iniciados entre el 1 de enero y el 31 de diciembre de 2008 (BOB nº 117, 23 de junio de 2009)

	2009)
1868/2009 FORU AGINDUA, uztailaren 2koa; honen bidez fakturazio betebeharrak araupetu dituen apirilaren 6ko 57/2004 Foru Dekretuan fakturazio telematikoaz eta fakturak formatu elektronikoarekin gordetzeaz ezarritako xedapen batzuk garatu dituen (BAO. 129. zk., 2009, uztailak 9)	ORDEN FORAL 1868/2009, de 2 de julio, por la que se desarrollan determinadas disposiciones sobre facturación telemática y conservación electrónica de facturas, contenidas en el Decreto Foral 57/2004, de 6 de abril, por el que se regulan las obligaciones de facturación (BOB nº 129, 9 de julio de 2009)
2186/2009 FORU AGINDUA, uztailaren 30ekoa, zergen kontu korrontearen sistema garatzen duena (BAO. 153. zk., 2009, abuztuak 13)	ORDEN FORAL 2186/2009, de 30 de julio, por la que se desarrolla el sistema de cuenta corriente tributaria (BOB nº 153, 13 de agosto de 2009)
2941/2009 FORU AGINDUA, azaroaren 18koa; honen bidez Jarduera Ekonomikoen gaineko Zergaren alta, aldaketa eta baxen 840 eredia onetsi da, bai eta hura telematikoki aurkeztea ere (BAO. 229. zk., 2009, azaroak 30)	ORDEN FORAL 2941/2009, de 18 de noviembre, por la que se aprueba el modelo 840 de alta, variación o baja, en el Impuesto sobre Actividades Económicas y su presentación telemática (BOB nº 229, 30 de noviembre de 2009)
2942/2009 FORU AGINDUA, azaroaren 18koa; honen bidez 345 eredia onetsi da, ondoko hauen urteko aitorpenerako erabili beharrekoa: borondatezko gizarte aurreikuspeneko erakundeak, pentsio planak, sistema alternatiboak, gizarte aurreikuspeneko mutualitateak, bermatutako aurreikuspen planak, aurrezpen sistematikorako banakako planak, enpresen gizarte aurreikuspeneko planak eta menpekotasun aseguruak (BAO. 229. zk., 2009, azaroak 30)	ORDEN FORAL 2942/2009, de 18 de noviembre, por la que se aprueba el modelo 345 de declaración anual de EPSVs, Planes de Pensiones, sistemas alternativos, Mutualidades de Previsión Social, Planes de Previsión Asegurados, PIAS, Planes de Previsión Social Empresarial y Seguros de Dependencia (BOB nº 229, 30 de noviembre de 2009)
2970/2009 FORU AGINDUA, azaroaren 19koa, Balio Erantsiaren gaineko Zergaren 390 eredia onetsi duena (BAO. 229. zk., 2009, azaroak 30)	ORDEN FORAL 2970/2009, de 19 de noviembre, por la que se aprueba el modelo 390 del Impuesto sobre el Valor Añadido (BOB nº 229, 30 de noviembre de 2009)
3099/2009 FORU AGINDUA, abenduaren 3koa; honen bidez lanaren etekinen, jarduera ekonomikoen etekinen eta sarien gaineko atxikipenen eta konturako sarreraren urteko laburpenaren 190 eredia onetsi da (BAO. 239. zk., 2009, abenduak 15)	ORDEN FORAL 3099/2009, de 3 de diciembre, por la que se aprueba el modelo 190 de resumen anual de retenciones e ingresos a cuenta sobre rendimientos del trabajo, de actividades económicas y de premios (BOB nº 239, 15 de diciembre de 2009)
3234/2009 FORU AGINDUA, abenduaren 18koa; honen bidez Balio Erantsiaren gaineko Zergaren liburu-erregistroak aldizka aurkeztu beharra (340 eredia), zergapeko batzuei ezarri zaien betebeharra, geroratu da (BAO. 247. zk., 2009, abenduak 28)	ORDEN FORAL 3234/2009, de 18 de diciembre, por la que se aplaza la obligación de presentación periódica - modelo 340- de los libros registro del Impuesto sobre el Valor Añadido para determinados obligados (BOB nº 247, 28 de diciembre de 2009)
GIPUZKOAKO FORU ARAUDIA	NORMATIVA FORAL DE GIPUZKOA
ZERGEI BURUZKO FORU ARAU	NORMA FORAL GENERAL

OROKORRA	TRIBUTARIA
2006ko abenduaren 29ko 10/2006 Foru Araua, Pertsona Fisikoen Errentaren gaineko Zergarena, 1999ko apirilaren 26ko 2/1999 Foru Araua, zergadun ez-egoiliarren Errentaren Gaineko Zergarena, eta 2005eko martxoaren 8ko 2/2005 Foru Araua, Zergen Foru Arau Orokorra aldatzen dituen martxoaren 17ko 1/2009 FORU ARAUA (2009-3-23ko GAO 54 zk.)	NORMA FORAL 1/2009, de 17 de marzo, por la que se modifica la Norma Foral 10/2006, de 29 de diciembre, del Impuesto sobre la Renta de las Personas Físicas, la Norma Foral 2/1999, de 26 de abril, del Impuesto sobre la Renta de no residentes y la Norma Foral 2/2005, de 8 de marzo, General Tributaria (BOG nº 54, de 23-3-2009)
Gipuzkoako lurralde historikoaren 2010. urterako aurrekontu orokorrak onartzen dituen abenduaren 23ko, 3/2009 FORU ARAUA (2009-12-28ko GAO 244 zk.)	NORMA FORAL 3/2009, de 23 de diciembre, por la que se aprueban los Presupuestos Generales del territorio histórico de Gipuzkoa para el año 2010 (BOG nº 244, de 28-12-2009)
Zerga alorreko presazko 2/2009 FORU DEKRETU ARAUA, apirilaren 7koa, berandutza interesa aldatzekoa (2009-4-21eko GAO 72 zk.)	DECRETO FORAL-NORMA de urgencia fiscal 2/2009, de 7 de abril, de modificación del interés de demora (BOG nº 72, de 21-4-09)
Urtarrilaren 13ko 2/2009 FORU DEKRETUA, zenbait zerga obligazio malgutasunez ordaintzeko neurriei buruzkoa (2009-1-16ko GAO 10 zk.)	DECRETO FORAL 2/2009, de 13 de enero, sobre medidas destinadas a flexibilizar el pago de determinadas obligaciones tributarias (BOG nº 10, de 16-1-2009)
Maiatzaren 19ko 14/2009 FORU DEKRETUA, zenbait zerga prozedura ebazteko epeak finkatu eta horiek ez ebazteak dakartzan ondorioak ezartzen disuena (2009-5-28ko GAO 97 zk.)	DECRETO FORAL 14/2009, de 19 de mayo, por el que se establecen los plazos de resolución y los efectos de la falta de resolución de determinados procedimientos de gestión tributaria (BOG nº 97, de 28-5-09)
15/2009 FORU DEKRETUA, maiatzaren 19koa, 2006ko irailaren 26ko 42/06 Foru Dekretuaz onartutako zerga urraketa eta zigorren Erregelamendua aldatzen duena (2009-5-28ko GAO 97 zk.)	DECRETO FORAL 15/2009, de 19 de mayo, por el que se modifica el Reglamento del régimen de infracciones y sanciones tributarias aprobado por Decreto Foral 42/2006, de 26 de setiembre (BOG nº 97, de 28-5-09)
Ekainaren 9ko 19/2009 FORU DEKRETUA, zerga obligazioen ordainketa geroratzea errazteko neurriak onartzen disuena (2009-6-16ko GAO 110 zk.)	DECRETO FORAL 19/2009, de 9 de junio, sobre medidas destinadas a facilitar el aplazamiento de las obligaciones tributarias (BOG nº 110, de 16-6-2009)
Uztailaren 28ko 27/2009 FORU DEKRETUA, uztailaren 15eko 64/2008 Foru Dekretua, zentsu betebeharrak eta identifikazio fiskaleko zenbakiari dagozkionak garatzen dituen, aldatzekoa (2009-8-11ko GAO 149 zk.)	DECRETO FORAL 27/2009, de 28 de julio, por el que se modifica el Decreto Foral 64/2008, de 15 de julio, por el que se desarrollan las obligaciones censales y las relativas al número de identificación fiscal (BOG nº 149, de 11-8-2009)
2008ko 2009ko Zerga Egiatzapenerako Plana onartu du Ogasun eta Finantza Departamentuak 2009ko ekainaren 4ko 454/ 09 FORU AGIDUAREN bidez. Azken horren eranskin gisa, 2008ko 2009ko Ikuskaritza Plana eta horri buruzko irizpide orokorrak jasota Daude (2009-6-10eko GAO 106 zk.)	ORDEN FORAL 454/2009 de 4 de junio del Departamento de Hacienda y Finanzas se ha aprobado el Plan de Comprobación Tributaria para el año 2009, que incluye como anexo el Plan de Inspección del ejercicio 2009, así como los criterios generales que lo informan (BOG nº 106, de 10-6-2009)

883/2009 FORU AGINDUA, azaroaren 3koa, zerga iruzurreko salaketen tratamenduari buruzkoa (2009-11-16ko GAO 217 zk.)	ORDEN FORAL 883/2009, de 3 de noviembre, sobre tratamiento de las denuncias de fraude fiscal (BOG nº 217, de 16-11-2009)
971/2009 FORU AGINDUA, abenduaren 3koa, zerga aitopenak, autolikidazioak eta eskaera jakin batzuk sinadura elektronikoko balioztatua erabiliz telematikoki igortzera behartu eta horren prozedura finkatzen duena (2009-12-16ko GAO 238 zk.)	ORDEN FORAL 971/2009, de 3 de diciembre, por la que se regula la obligación de presentar declaraciones, autoliquidaciones y determinadas solicitudes de carácter tributario mediante su remisión telemática a través del empleo de firma electrónica reconocida y el correspondiente procedimiento (BOG nº 238, de 16-12-2009)
PERTSONA FISIKOEN ERRENTAREN GAINEKO ZERGA	IMPUESTO SOBRE LA RENTA DE LAS PERSONAS FÍSICAS
(Akats zuzenketa, 2009-1-12ko GAO 6 zk.) Gipuzkoako Lurralde Historikoaren 2009. urterako aurrekontu orokorrak onartzen dituen 2008ko abenduaren 23ko 9/2008 FORU ARAUA	(Corrección de errores, BOG nº 6, de 12-1-2009) NORMA FORAL 9/2008, de 23 de diciembre, por la que se aprueban los presupuestos generales del Territorio Histórico de Gipuzkoa para el año 2009
2006ko abenduaren 29ko 10/2006 Foru Araua, Pertsona Fisikoen Errentaren gaineko Zergarena, 1999ko apirilaren 26ko 2/1999 Foru Araua, zergadun ez-egoiliarren Errentaren Gaineko Zergarena, eta 2005eko martxoaren 8ko 2/2005 Foru Araua, Zergen Foru Arau Orokorra aldatzen dituen martxoaren 17ko 1/2009 FORU ARAUA (2009-3-23ko GAO 54 zk.)	NORMA FORAL 1/2009, de 17 de marzo, por la que se modifica la Norma Foral 10/2006, de 29 de diciembre, del Impuesto sobre la Renta de las Personas Físicas, la Norma Foral 2/1999, de 26 de abril, del Impuesto sobre la Renta de no residentes y la Norma Foral 2/2005, de 8 de marzo, General Tributaria (BOG nº 54, de 23-3-2009)
Zenbait zergatan aldaket jakin batzuk sartzen dituen abenduaren 23ko, 4/2009 FORU ARAUA (2009-12-28ko GAO 244 zk.)	NORMA FORAL 4/2009, de 23 de diciembre por la que se introducen determinadas modificaciones tributarias (BOG nº 244, de 28-12-2009)
Urtarrilaren 13ko 2/2009 FORU DEKRETUA, zenbait zerga obligazio malgutasunez ordaintzeko neurriei buruzkoa (2009-1-16ko GAO 10 zk.)	DECRETO FORAL 2/2009, de 13 de enero, sobre medidas destinadas a flexibilizar el pago de determinadas obligaciones tributarias (BOG nº 10, de 16-1-2009)
Ekainaren 16ko 20/2009 FORU DEKRETUA, Pertsona Fisikoen Errentaren gaineko Zergaren erregelamendua eta Ez-egoiliarren Errentaren gaineko Zergarena aldatzen disuena (2009-6-23eko GAO 115 zk.)	DECRETO FORAL 20/2009, de 16 de junio, por el que se modifican los Reglamentos del Impuesto sobre la Renta de las Personas Físicas y del Impuesto sobre la Renta de no Residentes (BOG nº 115, de 23-6-2009)
40/2009 FORU DEKRETUA, abenduaren 23koa, Pertsona Fisikoen Errentaren gaineko Zergaren Erregelamendua eta Sozietateen gaineko Zergaren Erregelamendua aldatu eta Errenta Zergaren ondare irabazi eta galerak kalkulatzeko 2010ean aplikatuko diren eguneratze koefizienteak onartzen disuena (2009-12-30eko GAO 246 zk.)	DECRETO FORAL 40/2009, de 23 de diciembre, por el que se modifican los Reglamentos del Impuesto sobre la Renta de las Personas Físicas y del Impuesto sobre Sociedades, y se aprueban los coeficientes de actualización aplicables en el ejercicio 2010 para la determinación de las ganancias y pérdidas patrimoniales del Impuesto sobre la Renta de las Personas Físicas (BOG nº 246, de 30-

	12-2009)
77/2009 FORU AGINDUA, otsailaren 5koa, Pertsona Fisikoen Errentaren gaineko Zergaren zenbatespen objektiboko metodoan 2009ko urtarrilaren 1etik aurrera aplikatuko diren zeinu, indize edo moduluak finkatzeko 2008ko abenduaren 17ko 1.113/08 Foru Agindua aldatzen duena (2009-2-10eko GAO 26 zk.)	ORDEN FORAL 77/2009, de 5 de febrero, por la que se modifica la Orden Foral 1.113/2008, de 17 de diciembre, por la que se determinan los signos, índices o módulos, aplicables a partir del 1 de enero de 2009, de la modalidad de signos, índices o módulos del método de estimación objetiva del Impuesto sobre la Renta de las Personas Físicas (BOG nº 26, de 10-2-2009)
Martxoaren 12ko 214/2009 FORU AGINDUA, Pertsona Fisikoen Errentaren gaineko Zergaren autoliquidazioa, Ondarearen gaineko Zergarena, eta Merkataritza, Industria eta Itsasketa Ganberaren aldeko baliabide iraunkorra ordainarazteko autoliquidazioa, 2008ko zergaldikoak denak, aurkezteko eredu, modalitate eta moduak onartu, eta aurkezteko epea eta tokiak arautzen dituena (2009-3-18ko GAO 52 zk.) (Akats zuzenketa, 2009-4-6ko GAO 64 zk.)	ORDEN FORAL 214/2009, de 12 de marzo, por la que se aprueban los modelos, modalidades y formas de presentación de las autoliquidaciones del Impuesto sobre la Renta de las Personas Físicas, del Impuesto sobre el Patrimonio y de la exacción del recurso cameral permanente en favor de la Cámara de Comercio, Industria y Navegación, correspondientes al período impositivo 2008, regulándose el plazo y los lugares de presentación (BOG nº 52, de 18-3-2009) (Corrección de errores, BOG nº 64, de 6-4-2009)
510/2009 FORU AGINDUA, ekainaren 26koa, «Kutxa-Zuzendari Berriak» izeneko saria P.F.E.Z. gaineko Zergatik salbuesten duena (2009-7-3ko GAO 123 zk.)	ORDEN FORAL 510/2009, de 26 de junio por la que se declara la exención de I.R.P.F. respecto del premio «Kutxa-Nuevos Directores» (BOG nº 123, de 3-7-2009)
1.054/2009 FORU AGINDUA, abenduaren 23koa, lan etekinengatik, jarduera ekonomikoen etekinengatik eta sariengatik Pertsona Fisikoen Errentaren gaineko Zergan egindako atxikipenen eta konturako sarreraren urteko laburpena aitortzeko 190 eredu berria onartu, 193 ereduaren diseinu logikoak aldatu eta zenbait eredu informatibo ordenagailuz zuzenean irakurtzeko euskarrian aurkezteko modalitatea ezabatzen dituena (2009-12-30eko GAO 246 zk.)	ORDEN FORAL 1.054/2009, de 23 de diciembre, por la que se aprueba el modelo 190 para la declaración del resumen anual de retenciones e ingresos a cuenta del Impuesto sobre la Renta de las Personas Físicas de rendimientos del trabajo, actividades económicas y premios, se modifican los diseños lógicos del modelo 193 y se suprime la presentación en soporte legible directamente por ordenador de determinados modelos informativos (BOG nº 246, de 30-12-2009)
ONDAREAREN GAINEKO ZERGA	IMPUESTO SOBRE EL PATRIMONIO
(Akats zuzenketa, 2009-1-12ko GAO 6 zk.) Gipuzkoako Lurralde Historikoaren 2009. urterako aurrekontu orokorrak onartzen dituen 2008ko abenduaren 23ko 9/2008 FORU ARAUA	(Corrección de errores, BOG nº 6, de 12-1-2009) NORMA FORAL 9/2008, de 23 de diciembre, por la que se aprueban los presupuestos generales del Territorio Histórico de Gipuzkoa para el año 2009
Zenbait zergatan aldaket jakin batzuk sartzen dituen abenduaren 23ko, 4/2009 FORU ARAUA (2009-12-28ko GAO 244 zk.)	NORMA FORAL 4/2009, de 23 de diciembre por la que se introducen determinadas modificaciones tributarias (BOG nº 244, de 28-12-2009)
Martxoaren 12ko 214/2009 FORU AGINDUA, Pertsona Fisikoen Errentaren gaineko Zergaren autoliquidazioa, Ondarearen gaineko Zergarena, eta	ORDEN FORAL 214/2009, de 12 de marzo, por la que se aprueban los modelos, modalidades y formas de presentación de las autoliquidaciones

Merkataritza, Industria eta Itsasketa Ganberaren aldeko baliabide iraunkorra ordainarazteko autolikidazioa, 2008ko zergaldikoak denak, aurkezteko eredu, modalitate eta moduak onartu, eta aurkezteko epea eta tokiak arautzen dituen (2009-3-18ko GAO 52 zk.) (Akats zuzenketa, 2009-4-6ko GAO 64 zk.)	del Impuesto sobre la Renta de las Personas Físicas, del Impuesto sobre el Patrimonio y de la exacción del recurso cameral permanente en favor de la Cámara de Comercio, Industria y Navegación, correspondientes al período impositivo 2008, regulándose el plazo y los lugares de presentación (BOG nº 52, de 18-3-2009) (Corrección de errores, BOG nº 64, de 6-4-2009)
SOZIJETATEEN GAINEKO ZERGA	IMPUESTO SOBRE SOCIEDADES
(Akats zuzenketa, 2009-1-12ko GAO 6 zk.) Gipuzkoako Lurralde Historikoaren 2009. urterako aurrekontu orokorrak onartzen dituen 2008ko abenduaren 23ko 9/2008 FORU ARAUA	(Corrección de errores, BOG nº 6, de 12-1-2009) NORMA FORAL 9/2008, de 23 de diciembre, por la que se aprueban los presupuestos generales del Territorio Histórico de Gipuzkoa para el año 2009
Gipuzkoako lurralde historikoaren 2010. urterako aurrekontu orokorrak onartzen dituen abenduaren 23ko, 3/2009 FORU ARAUA (2009-12-28ko GAO 244 zk.)	NORMA FORAL 3/2009, de 23 de diciembre, por la que se aprueban los Presupuestos Generales del territorio histórico de Gipuzkoa para el año 2010 (BOG nº 244, de 28-12-2009)
Zenbait zergatan aldaket jakin batzuk sartzen dituen abenduaren 23ko, 4/2009 FORU ARAUA (2009-12-28ko GAO 244 zk.)	NORMA FORAL 4/2009, de 23 de diciembre por la que se introducen determinadas modificaciones tributarias (BOG nº 244, de 28-12-2009)
Uztailaren 28ko 26/2009 FORU DEKRETUA, Sozietateen gaineko Zergaren Erregelamendua onartzen duen ekainaren 10eko 45/1997 Foru Dekretua aldatzen duena (2009-8-11ko GAO 149 zk.)	DECRETO FORAL 26/2009, de 28 de julio, por el que se modifica el Decreto Foral 45/1997, de 10 de junio, por el que se aprueba el Reglamento del Impuesto sobre Sociedades (BOG nº 149, de 11-8-2009)
40/2009 FORU DEKRETUA, abenduaren 23koa, Pertsona Fisikoen Errentaren gaineko Zergaren Erregelamendua eta Sozietateen gaineko Zergaren Erregelamendua aldatu eta Errenta Zergaren ondare irabazi eta galerak kalkulatzeko 2010ean aplikatuko diren eguneratze koefizienteak onartzen disuena (2009-12-30eko GAO 246 zk.)	DECRETO FORAL 40/2009, de 23 de diciembre, por el que se modifican los Reglamentos del Impuesto sobre la Renta de las Personas Físicas y del Impuesto sobre Sociedades, y se aprueban los coeficientes de actualización aplicables en el ejercicio 2010 para la determinación de las ganancias y pérdidas patrimoniales del Impuesto sobre la Renta de las Personas Físicas (BOG nº 246, de 30-12-2009)
225/2009 FORU AGINDUA, martxoaren 23koa, araudi erkidera bilduta dauden subjektu pasiboen Estatuko Aldizkari Ofizialak Sozietateen gaineko Zergaren ordainketa zatikatuak egiteko erabili beharreko 202, 218 eta 222 ereduak onartzen dituen (2009-3-26ko GAO 57 zk.) (Akats zuzenketa, 2009-4-15eko GAO 68 zk.)	ORDEN FORAL 225/2009, de 23 de marzo, por la que se aprueban los modelos 202, 218 y 222 de pagos fraccionados del Impuesto sobre Sociedades para aquellos sujetos pasivos sometidos a normativa común (BOG nº 57, de 26-3-2009) (Corrección de errores, BOG nº 68, de 15-4-2009)
323/2009 FORU AGINDUA apirilaren 23koa, enpresak sustatzeko sozietateen araubide berezia indargabetzeko prozedura ezartzen duena (2009-5-7ko GAO 83 zk.)	ORDEN FORAL 323/2009, de 23 de abril, por la que se establece el Procedimiento para la Revocación del Régimen Especial de las Sociedades de Promoción de Empresas (BOG nº 83, de

	7-5-2009)
462/2009 FORU AGINDUA, ekainaren 9koa, Sozietateen gaineko Zergaren eta establezimendu iraunkorrei dagokien Zergadun Ez-Egoiliarren Errentaren gaineko Zergaren autolikidazioak aurkezteko modalitateak, haiek aurkezteko 200, 220, 20G eta 22G ereduak, zerga horiei dagokien 20C eredia (ganberaren baliabide iraunkorra), eta ordaintzeko modua eta aurkezteko epe eta tokiak onartzen disuena (2009-6-16ko GAO 110 zk.) (Akats zuzenketa, 2009-6-29ko GAO 119 zk.)	ORDEN FORAL 462/2009, de 9 de junio, por la que se aprueban las modalidades de presentación de las autoliquidaciones del Impuesto sobre Sociedades y del Impuesto sobre la Renta de no Residentes correspondiente a establecimientos permanentes, los modelos 200, 220, 20G y 22G para su presentación, el modelo 20C del recurso cameral permanente correspondiente a los citados Impuestos, y la forma de ingreso, plazo y los lugares de presentación (BOG nº 110, de 16-6-2009) (Corrección de errores, BOG nº 119, de 29-6-2009)
KOOPERATIBEN ZERGA-ARAUBIDEA	RÉGIMEN FISCAL DE LAS COOPERATIVAS
Zenbait zergatan aldaket jakin batzuk sartzen dituen abenduaren 23ko, 4/2009 FORU ARAUA (2009-12-28ko GAO 244 zk.)	NORMA FORAL 4/2009, de 23 de diciembre por la que se introducen determinadas modificaciones tributarias (BOG nº 244, de 28-12-2009)
IRABAZTEKO XEDERIK GABEKO ERAKUNDEEN ETA MEZENASGORAKO ZERGA PIZGARRIEN ZERGA ARAUBIDEA	RÉGIMEN FISCAL DE LAS ENTIDADES SIN FINES LUCRATIVOS E INCENTIVOS FISCALES AL MECENAZGO
28/2009 FORU DEKRETUA, uztailaren 28koa, interes orokorreko xedeen esparruan lehentasunezko mezenasgo jarduerak 2009. urterako ezartzen disuena (2009-8-11ko GAO 149 zk.) (Akats zuzenketa, 2009-9-11ko GAO 172 zk.)	DECRETO FORAL 28/2009, de 28 de julio, por el que se declaran las actividades prioritarias de mecenazgo para el año 2009 en el ámbito de los fines de interés general (BOG nº 149, de 11-8-2009) (Corrección de errores, BOG nº 172, de 11-9-2009)
EZ EGOILIARREN ERRENTAREN GAINEKO ZERGA	IMPUESTO SOBRE LA RENTA DE NO RESIDENTES
2006ko abenduaren 29ko 10/2006 Foru Araua, Pertsona Fisikoen Errentaren gaineko Zergarena, 1999ko apirilaren 26ko 2/1999 Foru Araua, zergadun ez-egoiliarren Errentaren Gaineko Zergarena, eta 2005eko martxoaren 8ko 2/2005 Foru Araua, Zergen Foru Arau Orokorra aldatzen dituen martxoaren 17ko 1/2009 FORU ARAUA (2009-3-23ko GAO 54 zk.)	NORMA FORAL 1/2009, de 17 de marzo, por la que se modifica la Norma Foral 10/2006, de 29 de diciembre, del Impuesto sobre la Renta de las Personas Físicas, la Norma Foral 2/1999, de 26 de abril, del Impuesto sobre la Renta de no residentes y la Norma Foral 2/2005, de 8 de marzo, General Tributaria (BOG nº 54, de 23-3-2009)
Zenbait zergatan aldaket jakin batzuk sartzen dituen abenduaren 23ko, 4/2009 FORU ARAUA (2009-12-28ko GAO 244 zk.)	NORMA FORAL 4/2009, de 23 de diciembre por la que se introducen determinadas modificaciones tributarias (BOG nº 244, de 28-12-2009)
1/2009 FORU DEKRETU ARAUA, zerga alorreko presazkoa, urtarrilaren 13koa, honako zergak aldatzen dituena: Ez-egoiliarren Errentaren gaineko Zerga, Balio Erantsiaren gaineko Zerga, Ondare Eskualdaketen eta Egintza Juridiko Dokumentatuen gaineko Zerga, Zerga Bereziak eta Aseguru Primen gaineko	DECRETO FORAL NORMA de urgencia fiscal 1/2009, de 13 de enero, por el que se modifican el Impuesto sobre la Renta de no Residentes, el Impuesto sobre el Valor Añadido, el Impuesto sobre Transmisiones Patrimoniales y Actos Jurídicos Documentados, los Impuestos Especiales y el Impuesto

Zergadueña (2009-1-16eko GAO 10 zk.) (Akats zuzenketa, 2009-1-26ko GAO 15 zk.)	sobre las Primas de Seguros (BOG nº 10, de 16-1-2009) (Corrección de errores, BOG nº 15, de 26-1-2009)
Ekainaren 16ko 20/2009 FORU DEKRETUA, Pertsona Fisikoen Errentaren gaineko Zergaren erregelamendua eta Ez-egoiliarren Errentaren gaineko Zergarena aldatzen disuena (2009-6-23eko GAO 115 zk.)	DECRETO FORAL 20/2009, de 16 de junio, por el que se modifican los Reglamentos del Impuesto sobre la Renta de las Personas Físicas y del Impuesto sobre la Renta de no Residentes (BOG nº 115, de 23-6-2009)
(Akats zuzenketa, 2009-1-23ko GAO 14 zk.) Abenduaren 2ko 1060/2008 FORU AGINDUA, Ez-Egoiliarren Errentaren gaineko Zergaren zergadunek, establezimendu iraunkorrik gabe dihardutenek, ez-egoiliarren kontuengatik lortutako etekinak aitortzeko erabiliko den 291 eredu onartu eta ordenagailuz zuzenean irakurtzeko aurkeztuko den euskarriaren diseinu fisiko eta logikoak ontzat ematen dituena	(Corrección de errores, BOG nº 14, de 23-1-2009) ORDEN FORAL 1060/2008, de 2 de diciembre, por la que se aprueba el modelo 291 de declaración informativa en relación con los rendimientos de cuentas de no residentes obtenidos por contribuyentes, sin mediación de establecimiento permanente, del Impuesto sobre la Renta de no Residentes, así como los diseños físicos y lógicos para su presentación por soporte directamente legible por ordenador
462/2009 FORU AGINDUA, ekainaren 9koa, Sozietateen gaineko Zergaren eta establezimendu iraunkorrei dagokien Zergadun Ez-Egoiliarren Errentaren gaineko Zergaren autolikidazioak aurkezteko modalitateak, haiek aurkezteko 200, 220, 20G eta 22G ereduak, zerga horiei dagokien 20C eredu (ganberaren baliabide iraunkorra), eta ordaintzeko modua eta aurkezteko epe eta tokiak onartzen disuena (2009-6-16ko GAO 110 zk.) (Akats zuzenketa, 2009-6-29ko GAO 119 zk.)	ORDEN FORAL 462/2009, de 9 de junio, por la que se aprueban las modalidades de presentación de las autoliquidaciones del Impuesto sobre Sociedades y del Impuesto sobre la Renta de no Residentes correspondiente a establecimientos permanentes, los modelos 200, 220, 20G y 22G para su presentación, el modelo 20C del recurso cameral permanente correspondiente a los citados Impuestos, y la forma de ingreso, plazo y los lugares de presentación (BOG nº 110, de 16-6-2009) (Corrección de errores, BOG nº 119, de 29-6-2009)
1.055/2009 FORU AGINDUA, abenduaren 23koa, Zergadun Ez-egoiliarren Errentaren gaineko Zergan establezimendu iraunkorrik gabe lortutako hainbat errentaren gaineko atxikipenen eta konturako sarreraren urteko laburpena aurkezteko 296 eredu onartu, 210, 211, 212, 213, 215 eta 216 ereduak formulario bidez telematikoki aurkeztea ahalbidetu, eta 214 ereduaren xedapen arautzaileak indargabetzen disuena (2009-12-30eko GAO 246 zk.)	ORDEN FORAL 1.055/2009, de 23 de diciembre, por la que se aprueba el modelo 296 para la declaración del resumen anual de retenciones e ingresos a cuenta sobre determinadas rentas obtenidas sin establecimiento permanente en el Impuesto sobre la Renta de no Residentes, se habilita la presentación telemática vía formulario de los modelos 210, 211, 212, 213, 215 y 216 y se derogan las disposiciones reguladoras del modelo 214 (BOG nº 246, de 30-12-2009)
OINORDETZEN ETA DOHAINTZEN GAINEKO ZERGA	IMPUESTO SOBRE SUCESIONES Y DONACIONES
(Akats zuzenketa, 2009-1-12ko GAO 6 zk.) Gipuzkoako Lurralde Historikoaren 2009. urterako aurrekontu orokorrak onartzen dituen 2008ko abenduaren	(Corrección de errores, BOG nº 6, de 12-1-2009) NORMA FORAL 9/2008, de 23 de diciembre, por la que se aprueban los presupuestos generales del Territorio

23ko 9/2008 FORU ARAUA	Histórico de Gipuzkoa para el año 2009
Urtarrilaren 13ko 16/2009 FORU AGINDUA, Ondare Eskualdaketen eta Egintza Juridiko Dokumentatuen gaineko Zerga, Ondarearen gaineko Zerga, Oinordetza eta Dohaintzen gaineko Zerga eta Zenbait Garraiobideren gaineko Zerga Berezia kudeatzean aplikagarri diren ibilgailu eta itsasontzien batez besteko salmenta prezioak onartzen dituen (2009-1-28eko GAO 17 zk.)	ORDEN FORAL 16/2009, de 13 de enero, por la que se aprueban los precios medios de venta de vehículos y embarcaciones aplicables, en la gestión del Impuesto sobre Transmisiones Patrimoniales y Actos Jurídicos Documentados, Impuesto sobre el Patrimonio, Impuesto sobre Sucesiones y Donaciones e Impuesto Especial sobre Determinados Medios de Transporte (BOG nº 17, de 28-1-2009)
BALIO ERANTSIAREN GAIKEKO ZERGA	IMPUESTO SOBRE EL VALOR AÑADIDO
1/2009 FORU DEKRETU ARAUA, zerga alorreko presazkoa, urtarrilaren 13koa, honako zergak aldatzen dituena: Ez-egoiliarren Errentaren gaineko Zerga, Balio Erantsiaren gaineko Zerga, Ondare Eskualdaketen eta Egintza Juridiko Dokumentatuen gaineko Zerga, Zerga Bereziak eta Aseguru Primeren gaineko Zergaduen (2009-1-16eko GAO 10 zk.) (Akats zuzenketa, 2009-1-26ko GAO 15 zk.)	DECRETO FORAL NORMA de urgencia fiscal 1/2009, de 13 de enero, por el que se modifican el Impuesto sobre la Renta de no Residentes, el Impuesto sobre el Valor Añadido, el Impuesto sobre Transmisiones Patrimoniales y Actos Jurídicos Documentados, los Impuestos Especiales y el Impuesto sobre las Primas de Seguros (BOG nº 10, de 16-1-2009) (Corrección de errores, BOG nº 15, de 26-1-2009)
Urtarrilaren 13ko 2/2009 FORU DEKRETUA, zenbait zerga obligazio malgutasunez ordaintzeko neurriei buruzkoa (2009-1-16ko GAO 10 zk.)	DECRETO FORAL 2/2009, de 13 de enero, sobre medidas destinadas a flexibilizar el pago de determinadas obligaciones tributarias (BOG nº 10, de 16-1-2009)
Urtarrilaren 13ko 15/2009 FORU AGINDUA, Balio Erantsiaren gaineko Zergaren 308 eredu onartzen duena – Itzulketa eskaera. Baliokidetasun errekgua, BEZaren Erregelamenduko 30 bis artikulua eta noizbehinkako subjektu pasiboak– (2009-1-16ko GAO 10 zk.)	ORDEN FORAL 15/2009, de 13 de enero, por la que se aprueba el modelo 308 del Impuesto sobre el Valor Añadido –Solicitud de devolución. Recargo de equivalencia, artículo 30 bis del Reglamento del IVA y sujetos pasivos ocasionales– (BOG nº 10, de 16-1-2009)
Urtarrilaren 15eko 20/2009 FORU AGINDUA, «Hileko itzulketen erregistroa. Balio Erantsiaren gaineko Zergaren hileko autoliquidazioa» izena duen 330 eredu onartzen duena (2009-1-21eko GAO 12 zk.) (Akats zuzenketa 2009-3-9ko GAO 45 zk.)	ORDEN FORAL 20/2009, de 15 de enero, por el que se aprueba el modelo 330 –Registro de devoluciones mensuales. Autoliquidación mensual del Impuesto sobre el Valor Añadido– (BOG nº 12, de 21-1-2009) (Corrección de errores, BOG nº 45, de 9-3-2009)
Urtarrilaren 27ko 60/2009 FORU AGINDUA, erregistro liburuetan jasotako eragiketen aitopen informatiboa aurkezteko 340 eredu onartzen duena (2009-1-29ko GAO 18 zk.)	ORDEN FORAL 60/2009, de 27 de enero, por la que se aprueba el modelo 340 de declaración informativa sobre las operaciones incluidas en los libros registros. (BOG nº 18, de 29-1-2009)
ONDARE ESQUALDAKETA ETA EGINTZA JURIDIKO AGIRIDUNEN GAIKEKO ZERGA	IMPUESTO SOBRE TRANSMISIONES PATRIMONIALES Y ACTOS JURÍDICOS DOCUMENTADOS
Zenbait zergatan aldaket jakin batzuk sartzen dituen abenduaren 23ko, 4/2009 FORU ARAUA (2009-12-28ko	NORMA FORAL 4/2009, de 23 de diciembre por la que se introducen determinadas modificaciones tributarias

GAO 244 zk.)	(BOG nº 244, de 28-12-2009)
1/2009 FORU DEKRETU ARAUA, zerga alorreko presazkoa, urtarrilaren 13koa, honako zergak aldatzen dituena: Ez-egoiliarren Errentaren gaineko Zerga, Balio Erantsiaren gaineko Zerga, Ondare Eskualdaketen eta Egintza Juridiko Dokumentatuen gaineko Zerga, Zerga Bereziak eta Aseguru Primeren gaineko Zergaduen (2009-1-16eko GAO 10 zk.) (Akats zuzenketa, 2009-1-26ko GAO 15 zk.)	DECRETO FORAL NORMA de urgencia fiscal 1/2009, de 13 de enero, por el que se modifican el Impuesto sobre la Renta de no Residentes, el Impuesto sobre el Valor Añadido, el Impuesto sobre Transmisiones Patrimoniales y Actos Jurídicos Documentados, los Impuestos Especiales y el Impuesto sobre las Primas de Seguros (BOG nº 10, de 16-1-2009) (Corrección de errores, BOG nº 15, de 26-1-2009)
Urtarrilaren 13ko 16/2009 FORU AGINDUA, Ondare Eskualdaketen eta Egintza Juridiko Dokumentatuen gaineko Zerga, Ondarearen gaineko Zerga, Oinordetza eta Dohaintzen gaineko Zerga eta Zenbait Garraiobideren gaineko Zerga Berezia kudeatzean aplikagarri diren ibilgailu eta itsasontzien batez besteko salmenta prezioak onartzen dituena (2009-1-28eko GAO 17 zk.)	ORDEN FORAL 16/2009, de 13 de enero, por la que se aprueban los precios medios de venta de vehículos y embarcaciones aplicables, en la gestión del Impuesto sobre Transmisiones Patrimoniales y Actos Jurídicos Documentados, Impuesto sobre el Patrimonio, Impuesto sobre Sucesiones y Donaciones e Impuesto Especial sobre Determinados Medios de Transporte (BOG nº 17, de 28-1-2009)
ZERGA BEREZIAK	IMPUESTOS ESPECIALES
1/2009 FORU DEKRETU ARAUA, zerga alorreko presazkoa, urtarrilaren 13koa, honako zergak aldatzen dituena: Ez-egoiliarren Errentaren gaineko Zerga, Balio Erantsiaren gaineko Zerga, Ondare Eskualdaketen eta Egintza Juridiko Dokumentatuen gaineko Zerga, Zerga Bereziak eta Aseguru Primeren gaineko Zergaduen (2009-1-16eko GAO 10 zk.) (Akats zuzenketa, 2009-1-26ko GAO 15 zk.)	DECRETO FORAL NORMA de urgencia fiscal 1/2009, de 13 de enero, por el que se modifican el Impuesto sobre la Renta de no Residentes, el Impuesto sobre el Valor Añadido, el Impuesto sobre Transmisiones Patrimoniales y Actos Jurídicos Documentados, los Impuestos Especiales y el Impuesto sobre las Primas de Seguros (BOG nº 10, de 16-1-2009) (Corrección de errores, BOG nº 15, de 26-1-2009)
4/2009 FORU DEKRETU ARAUA, ekainaren 30ekoa, Zerga Bereziak aldatzen dituena (2009-7-6ko GAO 124 zk.) (Akats zuzenketa 2009-7-9ko GAO 127 zk.)	DECRETO FORAL-NORMA 4/2009, de 30 de junio, de modificación de los Impuestos Especiales (BOG nº 124, de 6-7-2009) (Corrección de errores, BOG nº 127, de 9-7-2009)
Otsailaren 16ko 113/2009 FORU AGINDUA, zerga berezien zenbait eredu onartu eta zerga horien kudeaketan bete beharreko arau batzuk bateratu eta egunean jartzen dituena (2009-3-2eko GAO 40 zk.)	ORDEN FORAL 113/2009, de 16 de febrero, por la que se aprueban determinados modelos y se refunden y actualizan diversas normas de gestión en relación con los Impuestos Especiales (BOG nº 40, de 2-3-2009)
315/2009 FORU AGINDUA, apirilaren 17koa, nekazariak eta abeltzainak 2007-2008 epealdian egindako gasolio erosketengatik Hidrokarburoen gaineko Zergan ordaindutako kuoten itzulketa bereziaren bidez kotasuna aitortu eta hura tramitzeko prozedura ezartzen duena (2009-4-22ko GAO 73 zk.)	ORDEN FORAL 315/2009, de 17 de abril, por la que se reconoce la procedencia de la devolución extraordinaria de las cuotas del Impuesto sobre Hidrocarburos soportadas por los agricultores y ganaderos por las adquisiciones de gasóleo en el periodo 2007-2008 y se establece el procedimiento para su tramitación (BOG nº 73, de 22-4-2009)

455/2009 FORU AGINDUA, ekainaren 5koa, marka fiskalak eskatzeko erabili beharreko 517 eredu berria onartzen duena (2009-6-10eko GAO 106 zk.) (Akats zuzenketa 2009-6-23ko GAO 115 zk.)	ORDEN FORAL 455/2009, de 5 de junio, por la que se aprueba el nuevo modelo 517 de petición de marcas fiscales (BOG nº 106, de 10-6-2009) (Corrección de errores, BOG nº 115, de 23-6-2009)
GARRAIOBIDE ZEHATZ BATZUEN GAINEN ZERGA BEREZIA	IMPUESTO ESPECIAL SOBRE DETERMINADOS MEDIOS DE TRANSPORTE
1/2009 FORU DEKRETU ARAUA, zerga alorreko presazkoa, urtarrilaren 13koa, honako zergak aldatzen dituena: Ez-egoiliarren Errentaren gaineko Zerga, Balio Erantsiaren gaineko Zerga, Ondare Eskualdaketen eta Egintza Juridiko Dokumentatuen gaineko Zerga, Zerga Bereziak eta Aseguru Primeren gaineko Zergaduna (2009-1-16eko GAO 10 zk.) (Akats zuzenketa, 2009-1-26ko GAO 15 zk.)	DECRETO FORAL NORMA de urgencia fiscal 1/2009, de 13 de enero, por el que se modifican el Impuesto sobre la Renta de no Residentes, el Impuesto sobre el Valor Añadido, el Impuesto sobre Transmisiones Patrimoniales y Actos Jurídicos Documentados, los Impuestos Especiales y el Impuesto sobre las Primas de Seguros (BOG nº 10, de 16-1-2009) (Corrección de errores, BOG nº 15, de 26-1-2009)
Urtarrilaren 13ko 16/2009 FORU AGINDUA, Ondare Eskualdaketen eta Egintza Juridiko Dokumentatuen gaineko Zerga, Ondarearen gaineko Zerga, Oinordetza eta Dohaintzen gaineko Zerga eta Zenbait Garraibideren gaineko Zerga Berezia kudeatzean aplikagarri diren ibilgailu eta itsasontzien batez besteko salmenta prezioak onartzen dituena (2009-1-28eko GAO 17 zk.)	ORDEN FORAL 16/2009, de 13 de enero, por la que se aprueban los precios medios de venta de vehículos y embarcaciones aplicables, en la gestión del Impuesto sobre Transmisiones Patrimoniales y Actos Jurídicos Documentados, Impuesto sobre el Patrimonio, Impuesto sobre Sucesiones y Donaciones e Impuesto Especial sobre Determinados Medios de Transporte (BOG nº 17, de 28-1-2009)
ASEGURU-SARIEN GAINEN ZERGA	IMPUESTO SOBRE LAS PRIMAS DE SEGUROS
1/2009 FORU DEKRETU ARAUA, zerga alorreko presazkoa, urtarrilaren 13koa, honako zergak aldatzen dituena: Ez-egoiliarren Errentaren gaineko Zerga, Balio Erantsiaren gaineko Zerga, Ondare Eskualdaketen eta Egintza Juridiko Dokumentatuen gaineko Zerga, Zerga Bereziak eta Aseguru Primeren gaineko Zergaduna (2009-1-16eko GAO 10 zk.) (Akats zuzenketa, 2009-1-26ko GAO 15 zk.)	DECRETO FORAL NORMA de urgencia fiscal 1/2009, de 13 de enero, por el que se modifican el Impuesto sobre la Renta de no Residentes, el Impuesto sobre el Valor Añadido, el Impuesto sobre Transmisiones Patrimoniales y Actos Jurídicos Documentados, los Impuestos Especiales y el Impuesto sobre las Primas de Seguros (BOG nº 10, de 16-1-2009) (Corrección de errores, BOG nº 15, de 26-1-2009)
JOKO GAINEN ZERGA	TRIBUTOS SOBRE EL JUEGO
30/2009 FORU DEKRETUA, irailaren 15(e)koa, bingo kartoiak erosteagatik ordaindu beharreko tasa aldatzen duena (2009-9-30eko GAO 185 zk.)	DECRETO FORAL 30/2009, de 15 de setiembre, por el que se modifica el importe de la tasa por la adquisición de cartones del bingo (BOG nº 185, de 30-9-2009)
EKONOMI JARDUEREN GAINEN ZERGA	IMPUESTO SOBRE ACTIVIDADES ECONÓMICAS
2006ko abenduaren 29ko 10/2006 Foru Araua, Pertsona Fisikoen Errentaren gaineko Zergarena, 1999ko apirilaren 26ko 2/1999 Foru Araua, zergadun ez-	NORMA FORAL 1/2009, de 17 de marzo, por la que se modifica la Norma Foral 10/2006, de 29 de diciembre, del Impuesto sobre la Renta de las

egoiliarren Errentaren Gaineko Zergarena, eta 2005eko martxoaren 8ko 2/2005 Foru Araua, Zergen Foru Arau Orokorra aldatzen dituen martxoaren 17ko 1/2009 FORU ARAUA (2009-3-23ko GAO 54 zk.)	Personas Físicas, la Norma Foral 2/1999, de 26 de abril, del Impuesto sobre la Renta de no residentes y la Norma Foral 2/2005, de 8 de marzo, General Tributaria (BOG nº 54, de 23-3-2009)
Zenbait zergatan aldaket jakin batzuk sartzen dituen abenduaren 23ko, 4/2009 FORU ARAUA (2009-12-28ko GAO 244 zk.)	NORMA FORAL 4/2009, de 23 de diciembre por la que se introducen determinadas modificaciones tributarias (BOG nº 244, de 28-12-2009)
Ekainaren 23ko 21/2009 FORU DEKRETUA, otsailaren 20ko 6/1990 Foru Dekretua, Ondasun Higiezinaren gaineko Zergaren kudeaketaren zenbait Alberdi garatzen dituen, eta azaroaren 19ko 80/1991 Foru Dekretua, Jarduera Ekonomikoen gaineko Zergaren kudeaketarekin lotutako zenbait Alderdi arautzen dituen, aldatzekoa (2009-7-2ko GAO 122 zk.)	DECRETO FORAL 21/2009, de 23 de junio, por el que se modifican el Decreto Foral 6/1990, de 20 de febrero, por el que se desarrollan determinados aspectos de la gestión del Impuesto sobre Bienes Inmuebles y el Decreto Foral 80/1991, de 19 de noviembre, por el que se regulan determinados aspectos en relación con la gestión del Impuesto sobre Actividades Económicas (BOG nº 122, de 2-7-2009)
314/2009 FORU AGINDUA, apirilaren 17koa, Jarduera Ekonomikoen gaineko Zergaren 840 eredu berria onartzen duena (2009-4-22ko GAO 73 zk.)	ORDEN FORAL 314/2009, de 17 de abril, por la que se aprueba el nuevo modelo 840 del Impuesto sobre Actividades Económicas (BOG nº 73, de 22-4-2009)
ONDASUN HIGIEZINEN GAINEKO ZERGA	IMPUESTO SOBRE BIENES INMUEBLES
Zenbait zergatan aldaket jakin batzuk sartzen dituen abenduaren 23ko, 4/2009 FORU ARAUA (2009-12-28ko GAO 244 zk.)	NORMA FORAL 4/2009, de 23 de diciembre por la que se introducen determinadas modificaciones tributarias (BOG nº 244, de 28-12-2009)
Ekainaren 23ko 21/2009 FORU DEKRETUA, otsailaren 20ko 6/1990 Foru Dekretua, Ondasun Higiezinaren gaineko Zergaren kudeaketaren zenbait Alberdi garatzen dituen, eta azaroaren 19ko 80/1991 Foru Dekretua, Jarduera Ekonomikoen gaineko Zergaren kudeaketarekin lotutako zenbait Alderdi arautzen dituen, aldatzekoa (2009-7-2ko GAO 122 zk.)	DECRETO FORAL 21/2009, de 23 de junio, por el que se modifican el Decreto Foral 6/1990, de 20 de febrero, por el que se desarrollan determinados aspectos de la gestión del Impuesto sobre Bienes Inmuebles y el Decreto Foral 80/1991, de 19 de noviembre, por el que se regulan determinados aspectos en relación con la gestión del Impuesto sobre Actividades Económicas (BOG nº 122, de 2-7-2009)
TRAKZIO MEKANIKOZKO IBILGAILUEN GAINEKO ZERGA	IMPUESTO SOBRE VEHÍCULOS DE TRACCIÓN MECÁNICA
Zenbait zergatan aldaket jakin batzuk sartzen dituen abenduaren 23ko, 4/2009 FORU ARAUA (2009-12-28ko GAO 244 zk.)	NORMA FORAL 4/2009, de 23 de diciembre por la que se introducen determinadas modificaciones tributarias (BOG nº 244, de 28-12-2009)
ZERGA KUDEAKETA	GESTIÓN TRIBUTARIA
Maiatzaren 19ko 14/2009 FORU DEKRETUA, zenbait zerga prozedura ebazteko epeak finkatu eta horiek ez ebazteak dakartzan ondorioak ezartzen disuena (2009-5-28ko GAO 97 zk.)	DECRETO FORAL 14/2009, de 19 de mayo, por el que se establecen los plazos de resolución y los efectos de la falta de resolución de determinados procedimientos de gestión tributaria (BOG nº 97, de 28-5-09)
Uztailaren 28ko 27/2009 FORU	DECRETO FORAL 27/2009, de 28 de

DEKRETUA, uztailaren 15eko 64/2008 Foru Dekretua, zentsu betebeharrak eta identifikazio fiskaleko zenbakiari dagozkionak garatzen dituena, aldatzekoa (2009-8-11ko GAO 149 zk.)	julio, por el que se modifica el Decreto Foral 64/2008, de 15 de julio, por el que se desarrollan las obligaciones censales y las relativas al número de identificación fiscal (BOG nº 149, de 11-8-2009)
(Akats zuzenketa, 2009-1-23ko GAO 14 zk.) Abenduaren 2ko 1060/2008 FORU AGINDUA, Ez-Egoiliarren Errentaren gaineko Zergaren zergadunek, establezimendu iraunkorrik gabe dihardutenek, ez-egoiliarren kontuengatik lortutako etekinak aitortzeko erabiliko den 291 eredia onartu eta ordenagailuz zuzenean irakurtzeko aurkeztuko den euskarriaren diseinu fisiko eta logikoak ontzat ematen dituena	(Corrección de errores, BOG nº 14, de 23-1-2009) ORDEN FORAL 1060/2008, de 2 de diciembre, por la que se aprueba el modelo 291 de declaración informativa en relación con los rendimientos de cuentas de no residentes obtenidos por contribuyentes, sin mediación de establecimiento permanente, del Impuesto sobre la Renta de no Residentes, así como los diseños físicos y lógicos para su presentación por soporte directamente legible por ordenador
Maiatzaren 8ko 384/2009 FORU AGINDUA, irailaren 15eko 823/2006 Foru Agindua aldatzen duena argitaratzean atzemandako (2009-5-19ko GAO 91 zk.) (Akats zuzenketa, 2009-5-27ko GAO 96 zk.)	ORDEN FORAL 384/2009, de 8 de mayo, por la que se modifica la Orden Foral 823/2006, de 15 de setiembre (BOG nº 91, de 19-5-2009) (Corrección de errores, BOG nº 96, de 27-5-2009)
Urtarrilaren 13ko 15/2009 FORU AGINDUA, Balio Erantsiaren gaineko Zergaren 308 eredia onartzen duena – Itzulketa eskaera. Baliokidetasun errekgua, BEZaren Erregelamenduko 30 bis artikulua eta noizbehinkako subjektu pasiboak– (2009-1-16ko GAO 10 zk.)	ORDEN FORAL 15/2009, de 13 de enero, por la que se aprueba el modelo 308 del Impuesto sobre el Valor Añadido –Solicitud de devolución. Recargo de equivalencia, artículo 30 bis del Reglamento del IVA y sujetos pasivos ocasionales– (BOG nº 10, de 16-1-2009)
Urtarrilaren 15eko 20/2009 FORU AGINDUA, «Hileko itzulketen erregistroa. Balio Erantsiaren gaineko Zergaren hileko autolikidazioa» izena duen 330 eredia onartzen duena (2009-1-21eko GAO 12 zk.) (Akats zuzenketa 2009-3-9ko GAO 45 zk.)	ORDEN FORAL 20/2009, de 15 de enero, por el que se aprueba el modelo 330 –Registro de devoluciones mensuales. Autoliquidación mensual del Impuesto sobre el Valor Añadido– (BOG nº 12, de 21-1-2009) (Corrección de errores, BOG nº 45, de 9-3-2009)
Urtarrilaren 19ko 39/2009 FORU AGINDUA, balore, aseguru eta errenten urteko aitorten informatiboa aurkezteko 189 eredia onartzen duena, eta 210 eredia aurkezteko epea aldatzen duena (2009-1-23ko GAO 14 zk.)	ORDEN FORAL 39/2009, de 19 de enero, por la que se aprueba el modelo 189 de declaración informativa anual acerca de valores, seguros y rentas, y se modifica el plazo de presentación del modelo 210 (BOG nº 14, de 23-1-2009)
Urtarrilaren 27ko 60/2009 FORU AGINDUA, erregistro liburuetan jasotako eragiketen aitorten informatiboa aurkezteko 340 eredia onartzen duena (2009-1-29ko GAO 18 zk.)	ORDEN FORAL 60/2009, de 27 de enero, por la que se aprueba el modelo 340 de declaración informativa sobre las operaciones incluidas en los libros registros (BOG nº 18, de 29-1-2009)
85/2009 FORU AGINDUA, otsailaren 11koa, ordainketa pasabidearen bitartez ordaindu daitezkeen aitorten telematikoak zehazten dituena (2009-2-13ko GAO 29 zk.)	ORDEN FORAL 85/2009, de 11 de febrero, por la que se establecen las declaraciones telemáticas susceptibles de ingreso a través de la Pasarela de Pagos (BOG nº 29, de 13-2-2009)

Otsailaren 16ko 113/2009 FORU AGINDUA, zerga berezien zenbait eredu onartu eta zerga horien kudeaketan bete beharreko arau batzuk bateratu eta egunean jartzen dituen (2009-3-2eko GAO 40 zk.)	ORDEN FORAL 113/2009, de 16 de febrero, por la que se aprueban determinados modelos y se refunden y actualizan diversas normas de gestión en relación con los Impuestos Especiales (BOG nº 40, de 2-3-2009)
213/2009 FORU AGINDUA, martxoaren 12koa, zerga alorreko aitopen eta komunikazioak bide telematikoz aurkezteko Gipuzkoako Foru Aldundiko Ogasun eta Finantza Departamentuak eta entitate laguntzaileek sinatu beharreko lankidetzaren hitzarmenaren eredu onartu eta ordezkariak inskribatzeko prozedura finkatzen duena (2009-3-18ko GAO 52 zk.)	ORDEN FORAL 213/2009, de 12 de marzo, por la que se aprueban el modelo de convenio de colaboración a suscribir entre el Departamento de Hacienda y Finanzas de la Diputación Foral de Gipuzkoa y las entidades colaboradoras en materia de presentación telemática de declaraciones y comunicaciones tributarias, y el procedimiento de inscripción de las representaciones (BOG nº 52, de 18-3-2009)
Martxoaren 12ko 214/2009 FORU AGINDUA, Pertsona Fisikoen Errentaren gaineko Zergaren autoliquidazioa, Ondarearen gaineko Zergarena, eta Merkataritza, Industria eta Itsasketa Ganberaren aldeko baliabide iraunkorra ordainarazteko autoliquidazioa, 2008ko zergaldikoak denak, aurkezteko eredu, modalitate eta moduak onartu, eta aurkezteko epea eta tokiak arautzen dituen (2009-3-18ko GAO 52 zk.) (Akats zuzenketa, 2009-4-6ko GAO 64 zk.)	ORDEN FORAL 214/2009, de 12 de marzo, por la que se aprueban los modelos, modalidades y formas de presentación de las autoliquidaciones del Impuesto sobre la Renta de las Personas Físicas, del Impuesto sobre el Patrimonio y de la exacción del recurso cameral permanente en favor de la Cámara de Comercio, Industria y Navegación, correspondientes al período impositivo 2008, regulándose el plazo y los lugares de presentación (BOG nº 52, de 18-3-2009) (Corrección de errores, BOG nº 64, de 6-4-2009)
225/2009 FORU AGINDUA, martxoaren 23koa, araudi erkidera bilduta dauden subjektu pasibatuak Aldizkari Ofizialak Sozietateen gaineko Zergaren ordainketa zatikatuak egiteko erabili beharreko 202, 218 eta 222 ereduak onartzen dituen (2009-3-26ko GAO 57 zk.) (Akats zuzenketa, 2009-4-15eko GAO 68 zk.)	ORDEN FORAL 225/2009, de 23 de marzo, por la que se aprueban los modelos 202, 218 y 222 de pagos fraccionados del Impuesto sobre Sociedades para aquellos sujetos pasivos sometidos a normativa común (BOG nº 57, de 26-3-2009) (Corrección de errores, BOG nº 68, de 15-4-2009)
314/2009 FORU AGINDUA, apirilaren 17koa, Jarduera Ekonomikoen gaineko Zergaren 840 eredu berria onartzen duena (2009-4-22ko GAO 73 zk.)	ORDEN FORAL 314/2009, de 17 de abril, por la que se aprueba el nuevo modelo 840 del Impuesto sobre Actividades Económicas (BOG nº 73, de 22-4-2009)
455/2009 FORU AGINDUA, ekainaren 5koa, marka fiskalak eskatzeko erabili beharreko 517 eredu berria onartzen duena (2009-6-10eko GAO 106 zk.) (Akats zuzenketa 2009-6-23ko GAO 115 zk.)	ORDEN FORAL 455/2009, de 5 de junio, por la que se aprueba el nuevo modelo 517 de petición de marcas fiscales (BOG nº 106, de 10-6-2009) (Corrección de errores, BOG nº 115, de 23-6-2009)
462/2009 FORU AGINDUA, ekainaren 9koa, Sozietateen gaineko Zergaren eta establezimendu iraunkorrei dagokien Zergadun Ez-Egoiliarren Errentaren gaineko Zergaren autoliquidazioak	ORDEN FORAL 462/2009, de 9 de junio, por la que se aprueban las modalidades de presentación de las autoliquidaciones del Impuesto sobre Sociedades y del Impuesto sobre la Renta de no

<p>aurkezteko modalitateak, haiek aurkezteko 200, 220, 20G eta 22G ereduak, zerga horiei dagokien 20C eredu (ganberaren baliabide iraunkorra), eta ordaintzeko modua eta aurkezteko epe eta tokiak onartzen disuena (2009-6-16ko GAO 110 zk.) (Akats zuzenketa, 2009-6-29ko GAO 119 zk.)</p>	<p>Residentes correspondiente a establecimientos permanentes, los modelos 200, 220, 20G y 22G para su presentación, el modelo 20C del recurso cameral permanente correspondiente a los citados Impuestos, y la forma de ingreso, plazo y los lugares de presentación (BOG nº 110, de 16-6-2009) (Corrección de errores, BOG nº 119, de 29-6-2009)</p>
<p>2009eko ekainaren 25eko 497/2009 FORU AGINDUA, Gipuzkoako Foru Aldundiko Fiskalitaterako eta Finantzatarako Departamentuko datu pertsonalen fitxategiei buruzko abuztuaren 6ko 891/2003 Foru Agindua aldatzen duena (2009-7-6ko GAO 124 zk.)</p>	<p>ORDEN FORAL 497/2009 de 25 de junio de 2009, de modificación de la Orden Foral 891/2003, de 6 de agosto, que regula los ficheros de datos de carácter personal del Departamento para la Fiscalidad y las Finanzas de la Diputación Foral de Gipuzkoa (BOG nº 124, de 6-7-2009)</p>
<p>878/2009 FORU AGINDUA, azaroaren 2koa, fakturen hartzailea Gipuzkoako Foru Aldundia denean fakturak telematikoki bidaltzeko baldintzak eta prozedura nahiz faktura elektronikoaren formatua onartzen duena (2009-11-13ko GAO 216 zk.)</p>	<p>ORDEN FORAL 878/2009, de 2 de noviembre, por el que se aprueban las condiciones y el procedimiento de remisión telemática de facturas cuando el destinatario sea la Diputación Foral de Gipuzkoa, y el formato de factura electrónica (BOG nº 216, de 13-11-2009)</p>
<p>971/2009 FORU AGINDUA, abenduaren 3koa, zerga aitortpenak, autoliquidazioak eta eskaera jakin batzuk sinadura elektroniko balioztatua erabiliz telematikoki igortzera behartu eta horren prozedura finkatzen duena (2009-12-16ko GAO 238 zk.)</p>	<p>ORDEN FORAL 971/2009, de 3 de diciembre, por la que se regula la obligación de presentar declaraciones, autoliquidaciones y determinadas solicitudes de carácter tributario mediante su remisión telemática a través del empleo de firma electrónica reconocida y el correspondiente procedimiento (BOG nº 238, de 16-12-2009)</p>
<p>1.054/2009 FORU AGINDUA, abenduaren 23koa, lan etekinengatik, jarduera ekonomikoen etekinengatik eta sariengatik Pertsona Fisikoen Errentaren gaineko Zergan egindako atxikipenen eta konturako sarreraren urteko laburpena aitortzeko 190 eredu berria onartu, 193 ereduaren diseinu logikoak aldatu eta zenbait eredu informatibo ordenagailuz zuzenean irakurtzeko euskarrian aurkezteko modalitatea ezabatzen dituen (2009-12-30eko GAO 246 zk.)</p>	<p>ORDEN FORAL 1.054/2009, de 23 de diciembre, por la que se aprueba el modelo 190 para la declaración del resumen anual de retenciones e ingresos a cuenta del Impuesto sobre la Renta de las Personas Físicas de rendimientos del trabajo, actividades económicas y premios, se modifican los diseños lógicos del modelo 193 y se suprime la presentación en soporte legible directamente por ordenador de determinados modelos informativos (BOG nº 246, de 30-12-2009)</p>
<p>1.055/2009 FORU AGINDUA, abenduaren 23koa, Zergadun Ez-egoiliarren Errentaren gaineko Zergan establezimendu iraunkorrik gabe lortutako hainbat errentaren gaineko atxikipenen eta konturako sarreraren urteko laburpena aurkezteko 296 eredu onartu, 210, 211, 212, 213, 215</p>	<p>ORDEN FORAL 1.055/2009, de 23 de diciembre, por la que se aprueba el modelo 296 para la declaración del resumen anual de retenciones e ingresos a cuenta sobre determinadas rentas obtenidas sin establecimiento permanente en el Impuesto sobre la Renta de no Residentes, se habilita la</p>

eta 216 ereduak formulario bidez telematikoki aurkeztea ahalbidetu, eta 214 ereduaren xedapen arautzaileak indargabetzen disuena (2009-12-30eko GAO 246 zk.)	presentación telemática vía formulario de los modelos 210, 211, 212, 213, 215 y 216 y se derogan las disposiciones reguladoras del modelo 214 (BOG nº 246, de 30-12-2009)
--	---

II. ERANSKINA
Araba, Bizkaia eta Gipuzkoako Foru Ogasunak

ANEXO II
Haciendas Forales de Álava, Bizkaia y Gipuzkoa

II.1 ERANSKINA

Pertsona Fisikoen Errentaren gaineko Zergari buruzko estatistikak 2008. urtean

ANEXO II.1

Estadísticas relativas al Impuesto sobre la Renta de las Personas Físicas en 2008

PFEZ. ARABA / 2008 / IRPF ÁLAVA

LIKIDAZIO-OINARRI ETA ZAMATUTAKO KUOTEN BANAKETA ERRENTA-MAILEN ARABERA / DISTRIBUCIÓN DE BASES LIQUIDABLES Y CUOTAS GRAVADAS SEGÚN NIVELES DE RENTA

000 €

ERRENTA-MAILAK (Likidazio-Oinarria) NIVELES DE RENTA (Base Liquidable) (€)	AITORPENAK DECLARACIONES			LIKIDAZIO-OINARRI OROKORRA BASE LIQUIDABLE GENERAL			AURREZTEKO LIKIDAZIO- OINARRIA BASE LIQUIDABLE DEL AHORRO			OINARRI OROKORAREN KUOTA OSOA CUOTA ÍNTEGRA BASE GENERAL			AURREZTEKO OINARRIAREN KTA. OSOA C. ÍNTEGRA BASE AHORRO			KUOTA LIKIDOA CUOTA LÍQUIDA		
	Kopurua Número	%	% Metat. % Acum.	Zenbatekoa Importe	%	% Metat. % Acum.	Zenbatekoa Importe	%	% Metat. % Acum.	Zenbatekoa Importe	%	% Metat. % Acum.	Zenbatekoa Importe	%	% Metat. % Acum.	Zenbatekoa Importe	%	% Metat. % Acum.
Ilegatiboak / negativas																		
0 - 2.400	8.865	0,0	0,0	800	0,0	0,0	3.211	0,0	0,0	962	0,0	0,0	617	0,0	0,0	105	0,0	0,0
2.400 - 3.600	3.552	5,0	5,0	7.580	0,2	0,2	3.012	0,8	0,8	1.771	0,1	0,1	544	0,8	0,8	2	0,0	0,0
3.600 - 4.800	3.826	2,2	7,0	12.305	0,4	0,6	3.739	0,7	1,5	2.851	0,2	0,3	680	0,7	1,6	11	0,0	0,0
4.800 - 6.000	4.133	2,3	11,6	17.502	0,5	1,1	4.587	0,9	2,4	4.067	0,3	0,6	680	0,9	2,5	11	0,0	0,0
6.000 - 8.400	9.997	2,3	11,6	17.502	0,5	1,1	4.587	1,1	3,5	4.067	0,4	1,0	680	1,1	3,6	-2	0,0	0,0
8.400 - 10.800	11.665	5,7	17,2	60.834	1,7	2,8	11.411	2,8	6,3	14.014	1,5	2,5	2.061	2,8	6,3	141	0,0	0,0
10.800 - 13.200	13.570	6,6	23,9	99.094	2,8	5,7	12.860	3,1	9,4	22.804	2,4	5,0	2.325	3,1	9,4	1.652	0,3	0,3
13.200 - 15.600	15.452	7,7	31,6	149.883	4,3	9,9	13.359	3,2	12,6	34.469	3,7	8,7	2.418	3,2	12,7	5.719	1,0	1,3
15.600 - 18.000	14.912	8,8	40,3	207.862	5,9	15,9	14.619	3,5	16,1	48.004	5,1	13,8	2.645	3,5	16,2	12.166	2,0	3,3
18.000 - 20.400	14.912	8,5	48,8	235.139	6,7	22,6	14.932	3,6	19,7	55.542	5,9	19,7	2.717	3,6	19,8	18.986	3,2	6,5
20.400 - 22.800	13.422	7,6	56,4	241.382	6,9	29,4	15.653	3,8	23,5	58.243	6,2	26,0	2.827	3,8	23,6	24.510	4,1	10,5
22.800 - 25.200	11.745	6,7	63,1	238.075	6,8	36,2	15.150	3,7	27,1	58.390	6,2	32,2	2.758	3,7	27,3	28.544	4,7	15,3
25.200 - 27.600	10.538	6,0	69,1	237.944	6,8	43,0	14.724	3,6	30,7	59.198	6,3	38,5	2.663	3,6	30,8	32.036	5,3	20,6
27.600 - 30.000	9.354	5,3	74,4	232.489	6,6	49,7	14.068	3,4	34,1	58.504	6,3	44,8	2.542	3,4	34,2	34.382	5,7	26,3
30.000 - 32.400	8.171	4,6	79,0	221.235	6,3	56,0	13.680	3,3	37,4	56.308	6,0	50,8	2.468	3,3	37,5	35.140	5,8	32,2
32.400 - 34.800	6.965	4,0	83,0	203.935	5,8	61,8	13.082	3,2	40,5	53.028	5,7	56,5	2.373	3,2	40,7	35.102	5,8	38,0
34.800 - 37.200	5.484	3,1	86,1	173.324	4,9	66,7	10.650	2,6	43,1	46.070	4,9	61,4	1.921	2,6	43,3	31.834	5,3	43,3
37.200 - 39.600	4.022	2,3	88,4	134.325	3,8	70,6	10.246	2,5	45,6	36.360	3,9	65,3	1.849	2,5	45,7	26.260	4,4	47,7
39.600 - 42.000	3.167	1,8	90,2	111.522	3,2	73,7	9.857	2,4	48,0	30.677	3,3	68,6	1.778	2,4	48,1	23.044	3,8	51,5
42.000 - 44.400	2.504	1,4	91,6	93.680	2,7	76,4	8.333	2,0	50,0	26.140	2,8	71,4	1.504	2,0	50,1	20.057	3,3	54,9
44.400 - 46.800	1.986	1,1	92,7	78.241	2,2	78,6	7.429	1,8	51,8	22.130	2,4	73,7	1.344	1,8	51,9	17.434	2,9	57,8
46.800 - 49.200	1.569	0,9	93,6	65.213	1,9	80,5	6.147	1,5	53,3	18.790	2,0	75,7	1.106	1,5	53,4	15.151	2,5	60,3
49.200 - 51.600	1.334	0,8	94,4	57.681	1,6	82,1	6.184	1,5	54,7	16.909	1,8	77,5	1.115	1,5	54,9	13.980	2,3	62,6
51.600 - 54.000	1.063	0,6	95,0	48.389	1,4	83,5	5.104	1,2	56,0	14.393	1,5	79,1	923	1,2	56,1	11.987	2,0	64,6
54.000 - 56.400	927	0,5	95,5	43.856	1,3	84,8	4.995	1,2	57,2	13.254	1,4	80,5	900	1,2	57,3	11.281	1,9	66,5
56.400 - 58.800	801	0,5	96,0	39.727	1,1	85,9	4.353	1,1	58,2	12.158	1,3	81,8	794	1,1	58,4	10.620	1,8	68,2
58.800 - 61.200	710	0,4	96,4	36.884	1,1	87,0	3.970	1,0	59,2	11.416	1,2	83,0	715	1,0	59,3	9.929	1,7	69,9
61.200 - 63.600	630	0,4	96,7	33.908	1,0	87,9	3.869	0,9	60,1	10.611	1,1	84,1	695	0,9	60,2	9.355	1,6	71,4
63.600 - 66.000	599	0,3	97,1	33.743	1,0	88,9	3.641	0,9	61,0	10.690	1,1	85,3	654	0,9	61,1	9.508	1,6	73,0
66.000 - 72.000	521	0,3	97,4	30.006	0,9	89,7	3.744	0,9	61,9	9.624	1,0	86,3	673	0,9	62,0	8.665	1,4	74,5
72.000 - 78.000	1.092	0,6	98,0	66.370	1,9	91,6	8.864	2,1	64,0	21.749	2,3	88,6	1.597	2,1	64,2	20.315	3,4	77,9
78.000 - 84.000	703	0,4	98,4	45.656	1,3	92,9	6.996	1,7	65,7	15.308	1,6	90,3	1.263	1,7	65,8	14.929	2,5	80,3
84.000 - 90.000	578	0,3	98,7	40.046	1,1	94,1	6.715	1,6	67,4	13.707	1,5	91,7	1.209	1,6	67,5	13.194	2,2	82,5
90.000 - 120.000	386	0,2	98,9	27.650	0,8	94,9	5.877	1,4	68,8	9.641	1,0	92,8	1.058	1,4	68,9	9.759	1,6	84,2
120.000 - 150.000	1.004	0,6	99,5	78.448	2,2	97,1	23.381	5,6	74,4	28.152	3,0	95,8	4.207	5,6	74,5	30.260	5,0	89,2
150.000 - 180.000	347	0,2	99,7	33.272	0,9	98,1	12.827	3,1	77,5	12.500	1,3	97,1	2.316	3,1	77,6	14.380	2,4	91,6
> 180.000	182	0,1	99,8	19.149	0,5	98,6	10.605	2,6	80,1	7.401	0,8	97,9	1.908	2,5	80,1	9.217	1,5	93,1
GUZTIRA / TOTAL	176.150	100,0		3.505.970	100,0		414.519	100,0		935.357	100,0		74.897	100,0		601.029	100,0	
< 6.000	20.376	11,6	11,6	38.188	1,1	1,1	14.549	3,5	3,5	9.652	1,0	1,0	2.684	3,6	3,6	116	0,0	0,0
6.000 - 18.000	65.596	37,2	48,8	752.812	21,5	22,6	67.180	16,2	19,7	174.833	18,7	19,7	12.166	16,2	19,8	38.664	6,4	6,5
18.000 - 30.000	53.230	30,2	79,0	1.171.126	33,4	56,0	73.274	17,7	37,4	290.643	31,1	50,8	13.258	17,7	37,5	154.613	25,7	32,2
30.000 - 42.000	22.142	12,6	91,6	716.786	20,4	76,4	52.168	12,6	50,0	192.276	20,6	71,4	9.425	12,6	50,1	136.296	22,7	54,9
42.000 - 54.000	6.879	3,9	95,5	293.380	8,4	84,8	29.859	7,2	57,2	85.476	9,1	80,5	5.389	7,2	57,3	69.834	11,6	66,5
54.000 - 66.000	3.261	1,9	97,4	174.267	5,0	89,7	19.576	4,7	61,9	54.498	5,8	86,3	3.531	4,7	62,0	48.078	8,0	74,5
66.000 - 120.000	3.763	2,1	99,5	258.170	7,4	97,1	51.833	12,5	74,4	88.557	9,5	95,8	9.334	12,5	74,5	88.458	14,7	89,2
> 120.000	903	0,5	100,0	101.241	2,9	100,0	106.079	25,6	100,0	39.423	4,2	100,0	19.111	25,5	100,0	64.970	10,8	100,0

ERRENTA-MAILAK (Likidazio-Oinarria) NIVELES DE RENTA (Base Liquidable) (€)	AITORPENAK DECLARACIONES			LIKIDAZIO-OINARRI OROKORRA BASE LIQUIDABLE GENERAL			AURREZTEKO LIKIDAZIO- OINARRIA BASE LIQUIDABLE DEL AHORRO			OINARRI OROKORRAREN KUOTA OSOA CUOTA ÍNTEGRA BASE GENERAL			AURREZTEKO DINARRIAREN KTA. OSOA C. ÍNTEGRA BASE AHORRO			KUOTA LIKIDOA CUOTA LÍQUIDA		
	Kopurua Número	%	% Metat. % Acum.	Zenbatekoa Importe	%	% Metat. % Acum.	Zenbatekoa Importe	%	% Metat. % Acum.	Zenbatekoa Importe	%	% Metat. % Acum.	Zenbatekoa Importe	%	% Metat. % Acum.	Zenbatekoa Importe	%	% Metat. % Acum.
Hegatiboak / negativas																		
0 - 2.400	34.894	5,8	5,8	14.308	0,1	0,1	13.759	0,8	0,8	3.291	0,1	0,1	2.477	0,8	0,8	3	0,0	0,0
2.400 - 3.600	13.650	2,3	8,1	29.771	0,2	0,4	11.484	0,6	1,4	6.847	0,2	0,3	2.067	0,6	1,4	2	0,0	0,0
3.600 - 4.800	14.492	2,4	10,5	46.509	0,4	0,8	14.454	0,8	2,2	10.697	0,3	0,6	2.602	0,8	2,2	7	0,0	0,0
4.800 - 6.000	15.662	2,6	13,1	67.682	0,6	1,3	17.006	0,9	3,1	15.567	0,5	1,1	3.061	0,9	3,1	1	0,0	0,0
6.000 - 8.400	36.683	6,1	19,2	225.484	1,9	3,2	39.965	2,2	5,3	51.861	1,6	2,7	7.194	2,2	5,3	576	0,0	0,0
8.400 - 10.800	41.174	6,9	26,1	352.579	2,9	6,1	43.484	2,4	7,7	81.093	2,5	5,2	7.827	2,4	7,7	6.488	0,3	0,3
10.800 - 13.200	49.016	8,2	34,2	543.502	4,5	10,6	46.507	2,6	10,3	125.006	3,8	9,0	8.371	2,6	10,3	21.996	1,0	1,3
13.200 - 15.600	51.249	8,5	42,7	686.683	5,7	16,3	51.112	2,8	13,1	158.538	4,8	13,8	9.200	2,8	13,1	42.614	1,9	3,2
15.600 - 18.000	47.389	7,9	50,6	741.623	6,1	22,4	53.403	2,9	16,1	175.063	5,3	19,1	9.613	2,9	16,1	63.416	2,9	6,1
18.000 - 20.400	42.858	7,1	57,8	765.836	6,3	28,8	55.634	3,1	19,2	184.633	5,6	24,7	10.014	3,1	19,2	81.724	3,7	9,8
20.400 - 22.800	36.766	6,1	63,9	740.184	6,1	34,9	53.452	3,0	22,1	181.521	5,5	30,3	9.621	3,0	22,1	91.746	4,1	13,9
22.800 - 25.200	32.121	5,3	69,2	718.829	6,0	40,9	51.044	2,8	24,9	178.709	5,4	35,7	9.188	2,8	24,9	99.317	4,5	18,4
25.200 - 27.600	28.566	4,8	74,0	705.045	5,8	46,7	48.690	2,7	27,6	177.314	5,4	41,1	8.764	2,7	27,6	106.169	4,8	23,2
27.600 - 30.000	24.679	4,1	78,1	662.455	5,5	52,2	47.262	2,6	30,2	168.494	5,1	46,2	8.507	2,6	30,2	106.848	4,8	28,0
30.000 - 32.400	21.996	3,7	81,7	640.727	5,3	57,5	45.077	2,5	32,7	166.661	5,1	51,3	8.114	2,5	32,7	111.353	5,0	33,0
32.400 - 34.800	18.440	3,1	84,8	577.246	4,8	62,3	41.558	2,3	35,0	153.413	4,7	56,0	7.480	2,3	35,0	107.456	4,8	37,8
34.800 - 37.200	14.122	2,4	87,2	468.670	3,9	66,2	39.191	2,2	37,2	126.809	3,9	59,8	7.054	2,2	37,2	92.762	4,2	42,0
37.200 - 39.600	11.103	1,8	89,0	389.330	3,2	69,4	36.455	2,0	39,2	107.036	3,3	63,1	6.562	2,0	39,2	80.803	3,6	45,7
39.600 - 42.000	8.689	1,4	90,5	319.705	2,6	72,0	34.273	1,9	41,1	89.139	2,7	65,8	6.189	1,9	41,1	69.509	3,1	48,8
42.000 - 44.400	6.837	1,1	91,6	265.545	2,2	74,2	29.461	1,6	42,7	75.091	2,3	68,1	5.303	1,6	42,7	59.828	2,7	51,5
44.400 - 46.800	5.487	0,9	92,5	223.323	1,8	76,1	26.676	1,5	44,2	64.222	2,0	70,1	4.802	1,5	44,2	52.455	2,4	53,8
46.800 - 49.200	4.752	0,8	93,3	202.632	1,7	77,7	25.328	1,4	45,6	59.242	1,8	71,9	4.559	1,4	45,6	49.496	2,2	56,1
49.200 - 51.600	4.004	0,7	94,0	178.922	1,5	79,2	22.745	1,3	46,8	53.146	1,6	73,5	4.094	1,3	46,8	44.937	2,0	58,1
51.600 - 54.000	3.546	0,6	94,6	166.730	1,4	80,6	20.382	1,1	48,0	50.276	1,5	75,0	3.669	1,1	48,0	43.043	1,9	60,0
54.000 - 56.400	3.094	0,5	95,1	149.681	1,2	81,9	21.055	1,2	49,1	45.675	1,4	76,4	3.790	1,2	49,1	40.017	1,8	61,8
56.400 - 58.800	2.776	0,5	95,5	140.392	1,2	83,0	19.514	1,1	50,2	43.370	1,3	77,7	3.513	1,1	50,2	38.324	1,7	63,6
58.800 - 61.200	2.371	0,4	95,9	123.354	1,0	84,0	18.908	1,0	51,3	38.492	1,2	78,9	3.403	1,0	51,3	34.620	1,6	65,1
61.200 - 63.600	2.188	0,4	96,3	119.146	1,0	85,0	17.299	1,0	52,2	37.601	1,1	80,0	3.114	1,0	52,2	34.083	1,5	66,7
63.600 - 66.000	1.989	0,3	96,6	110.736	0,9	85,9	18.079	1,0	53,2	35.353	1,1	81,1	3.254	1,0	53,2	32.538	1,5	68,1
66.000 - 72.000	4.080	0,7	97,3	240.374	2,0	87,9	40.533	2,2	55,4	78.435	2,4	83,5	7.296	2,2	55,4	72.963	3,3	71,4
72.000 - 78.000	3.022	0,5	97,8	190.709	1,6	89,5	35.456	2,0	57,4	63.835	1,9	85,4	6.382	2,0	57,4	60.845	2,7	74,2
78.000 - 84.000	2.321	0,4	98,2	156.194	1,3	90,8	31.407	1,7	59,1	53.358	1,6	87,1	5.653	1,7	59,1	51.646	2,3	76,5
84.000 - 90.000	1.735	0,3	98,5	123.381	1,0	91,8	27.455	1,5	60,7	42.945	1,3	88,4	4.942	1,5	60,7	42.425	1,9	78,4
90.000 - 120.000	4.415	0,7	99,2	347.359	2,9	94,7	104.401	5,8	66,4	125.124	3,8	92,2	18.792	5,8	66,4	129.804	5,8	84,2
120.000 - 150.000	1.767	0,3	99,5	159.188	1,3	96,0	76.084	4,2	70,6	59.664	1,8	94,0	13.695	4,2	70,6	67.791	3,1	87,3
150.000 - 180.000	915	0,2	99,7	95.129	0,8	96,8	54.400	3,0	73,6	36.720	1,1	95,1	9.792	3,0	73,6	43.507	2,0	89,3
> 180.000	2.060	0,3	99,8	385.222	3,2	100,0	477.455	26,4	100,0	160.170	4,9	100,0	85.942	26,4	100,0	238.387	10,7	100,0
GUZTIRA / TOTAL	600.908	100,0		12.074.184	100,0		1.810.448	100,0		3.284.413	100,0		325.881	100,0		2.219.499	100,0	
< 6.000	78.698	13,1	13,1	158.269	1,3	1,3	56.703	3,1	3,1	36.402	1,1	1,1	10.207	3,1	3,1	12	0,0	0,0
6.000 - 18.000	225.511	37,5	50,6	2.549.872	21,1	22,4	234.472	13,0	16,1	591.562	18,0	19,1	42.205	13,0	16,1	135.091	6,1	6,1
18.000 - 30.000	164.990	27,5	78,1	3.592.348	29,8	52,2	256.081	14,1	30,2	890.670	27,1	46,2	46.095	14,1	30,2	485.804	21,9	28,0
30.000 - 42.000	74.350	12,4	90,5	2.395.677	19,8	72,0	196.554	10,9	41,1	643.059	19,6	65,8	35.380	10,9	41,1	461.883	20,8	48,8
42.000 - 54.000	24.626	4,1	94,6	1.037.152	8,6	80,6	124.592	6,9	48,0	301.978	9,2	75,0	22.427	6,9	48,0	249.759	11,3	60,0
54.000 - 66.000	12.418	2,1	96,6	643.309	5,3	85,9	94.855	5,2	53,2	200.491	6,1	81,1	17.074	5,2	53,2	179.581	8,1	68,1
66.000 - 120.000	15.573	2,6	99,2	1.058.016	8,8	94,7	239.252	13,2	66,4	363.696	11,1	92,2	43.065	13,2	66,4	357.683	16,1	84,2
> 120.000	4.742	0,8	100,0	639.540	5,3	100,0	607.940	33,6	100,0	256.555	7,8	100,0	109.429	33,6	100,0	349.685	15,8	100,0

ERRENTA-MAILAK (Likidazio-Oinarria) NIVELES DE RENTA (Base Liquidable) (€)	AITORPENAK DECLARACIONES			LIKIDAZIO-OINARRI OROKORRA BASE LIQUIDABLE GENERAL			AURREZTEKO LIKIDAZIO- OINARRIA BASE LIQUIDABLE DEL AHORRO			OINARRI OROKORRAREN KUOTA OSOA CUOTA ÍNTEGRA BASE GENERAL			AURREZTEKO OINARRIAREN KTA. OSOA C. ÍNTEGRA BASE AHORRO			KUOTA LIKIDOA CUOTA LÍQUIDA			
	Kopurua Número	%	% Metat. % Acum.	Zenbatekoa Importe	%	% Metat. % Acum.	Zenbatekoa Importe	%	% Metat. % Acum.	Zenbatekoa Importe	%	% Metat. % Acum.	Zenbatekoa Importe	%	% Metat. % Acum.	Zenbatekoa Importe	%	% Metat. % Acum.	
Hegatiboak / negativas																			
0 - 2.400	19.633	5,0	5,0	75	0,0	0,0	7.803	0,7	0,7	2.069	0,1	0,1	1.404	0,7	0,7	16	0,0	0,0	
2.400 - 3.600	8.246	2,1	7,1	17.376	0,2	0,2	7.226	0,7	1,4	4.075	0,2	0,3	1.301	0,7	1,4	2	0,0	0,0	
3.600 - 4.800	8.848	2,2	9,3	27.680	0,4	0,6	9.278	0,8	2,2	6.419	0,3	0,6	1.670	0,8	2,2	0	0,0	0,0	
4.800 - 6.000	9.675	2,5	11,8	40.672	0,5	1,1	11.493	1,0	3,3	9.407	0,5	1,1	2.069	1,0	3,3	2	0,0	0,0	
6.000 - 8.400	22.429	5,7	17,5	134.437	1,7	2,8	27.207	2,5	5,7	30.994	1,5	2,5	4.897	2,5	5,7	318	0,0	0,0	
8.400 - 10.800	24.706	6,3	23,7	206.102	2,6	5,5	31.148	2,8	8,6	47.437	2,3	4,8	5.607	2,8	8,6	3.807	0,3	0,3	
10.800 - 13.200	29.165	7,4	31,1	318.054	4,1	9,6	33.107	3,0	11,6	73.091	3,5	8,3	5.959	3,0	11,6	13.271	1,0	1,3	
13.200 - 15.600	34.259	8,7	39,8	457.074	5,9	15,4	37.017	3,4	14,9	104.829	5,0	13,4	6.663	3,4	14,9	30.137	2,2	3,4	
15.600 - 18.000	34.055	8,6	48,5	533.611	6,9	22,3	37.969	3,4	18,4	125.093	6,0	19,4	6.834	3,4	18,4	47.383	3,4	6,9	
18.000 - 20.400	30.794	7,8	56,3	551.913	7,1	29,4	38.364	3,5	21,9	132.497	6,4	25,8	6.905	3,5	21,9	60.832	4,4	11,3	
20.400 - 22.800	27.072	6,9	63,2	544.644	7,0	36,4	38.815	3,5	25,4	133.632	6,4	32,2	6.987	3,5	25,4	69.764	5,1	16,4	
22.800 - 25.200	23.612	6,0	69,2	527.056	6,8	43,1	38.736	3,5	28,9	131.029	6,3	38,5	6.972	3,5	28,9	75.399	5,5	21,8	
25.200 - 27.600	20.481	5,2	74,4	505.046	6,5	49,6	35.265	3,2	32,1	126.990	6,1	44,6	6.348	3,2	32,1	78.044	5,7	27,5	
27.600 - 30.000	18.192	4,6	79,0	489.148	6,3	55,9	34.211	3,1	35,2	124.400	6,0	50,6	6.158	3,1	35,2	80.671	5,8	33,3	
30.000 - 32.400	15.137	3,8	82,8	438.737	5,6	61,5	32.956	3,0	38,2	113.925	5,5	56,1	5.932	3,0	38,2	78.117	5,7	39,0	
32.400 - 34.800	12.148	3,1	85,9	375.861	4,8	66,4	31.560	2,9	41,1	99.615	4,8	60,9	5.681	2,9	41,1	71.689	5,2	44,2	
34.800 - 37.200	9.572	2,4	88,3	314.137	4,0	70,4	29.907	2,7	43,8	84.753	4,1	65,0	5.383	2,7	43,8	63.461	4,6	48,8	
37.200 - 39.600	7.207	1,8	90,2	251.611	3,2	73,6	24.871	2,3	46,1	69.033	3,3	68,3	4.477	2,3	46,1	53.118	3,9	52,6	
39.600 - 42.000	5.575	1,4	91,6	204.310	2,6	76,3	22.927	2,1	48,1	56.824	2,7	71,0	4.127	2,1	48,1	45.166	3,3	55,9	
42.000 - 44.400	4.410	1,1	92,7	169.742	2,2	78,4	20.472	1,9	50,0	47.830	2,3	73,3	3.685	1,9	50,0	38.978	2,8	58,7	
44.400 - 46.800	3.478	0,9	93,6	140.557	1,8	80,3	17.898	1,6	51,6	40.303	1,9	75,3	3.222	1,6	51,6	33.461	2,4	61,2	
46.800 - 49.200	2.857	0,7	94,3	120.159	1,5	81,8	16.736	1,5	53,1	35.085	1,7	76,9	3.012	1,5	53,1	29.847	2,2	63,3	
49.200 - 51.600	2.397	0,6	94,9	105.723	1,4	83,2	15.003	1,4	54,5	31.258	1,5	78,4	2.701	1,4	54,5	27.000	2,0	65,3	
51.600 - 54.000	2.057	0,5	95,4	94.312	1,2	84,4	14.242	1,3	55,8	28.289	1,4	79,8	2.564	1,3	55,8	24.912	1,8	67,1	
54.000 - 56.400	1.754	0,4	95,9	83.917	1,1	85,4	12.877	1,2	57,0	25.516	1,2	81,0	2.318	1,2	57,0	22.741	1,6	68,7	
56.400 - 58.800	1.636	0,4	96,3	81.957	1,1	86,5	12.273	1,1	58,1	25.246	1,2	82,3	2.209	1,1	58,1	22.703	1,6	70,4	
58.800 - 61.200	1.453	0,4	96,7	75.995	1,0	87,5	11.136	1,0	59,1	23.678	1,1	83,4	2.004	1,0	59,1	21.362	1,5	71,9	
61.200 - 63.600	1.256	0,3	97,0	67.641	0,9	88,3	10.710	1,0	60,1	21.321	1,0	84,4	1.928	1,0	60,1	19.615	1,4	73,4	
63.600 - 66.000	1.121	0,3	97,3	62.948	0,8	89,1	9.633	0,9	60,9	20.076	1,0	85,4	1.734	0,9	60,9	18.531	1,3	74,7	
66.000 - 72.000	2.228	0,6	97,8	130.015	1,7	90,8	23.347	2,1	63,1	42.275	2,0	87,4	4.202	2,1	63,1	39.881	2,9	77,6	
72.000 - 78.000	1.612	0,4	98,2	100.769	1,3	92,1	19.867	1,8	64,9	33.633	1,6	89,0	3.576	1,8	64,9	32.347	2,3	79,9	
78.000 - 84.000	1.217	0,3	98,5	81.018	1,0	93,2	17.366	1,6	66,4	27.582	1,3	90,4	3.126	1,6	66,4	27.097	2,0	81,9	
84.000 - 90.000	908	0,2	98,8	63.453	0,8	94,0	15.348	1,4	67,8	22.022	1,1	91,4	2.763	1,4	67,8	22.163	1,6	83,5	
90.000 - 120.000	2.356	0,6	99,4	182.934	2,3	96,3	57.626	5,2	73,1	65.648	3,2	94,6	10.373	5,2	73,1	69.084	5,0	88,5	
120.000 - 150.000	978	0,2	99,6	88.119	1,1	97,5	42.148	3,8	76,9	32.915	1,6	96,2	7.587	3,8	76,9	37.602	2,7	91,3	
150.000 - 180.000	494	0,1	99,7	48.191	0,6	98,1	32.405	2,9	79,8	18.458	0,9	97,1	5.833	2,9	79,8	22.832	1,7	92,9	
> 180.000	1.006	0,3	100,0	150.285	1,9	100,0	221.802	20,2	100,0	61.282	2,9	100,0	39.924	20,2	100,0	97.775	7,1	100,0	
GUZTIRA / TOTAL	394.024	100,0		7.785.279	100,0		1.100.751	100,0		2.078.529	100,0		198.134	100,0		1.379.126	100,0		
< 6.000	46.402	11,8	11,8	85.803	1,1	1,1	35.799	3,3	3,3	21.971	1,1	1,1	6.444	3,3	3,3	20	0,0	0,0	
6.000 - 18.000	144.614	36,7	48,5	1.649.278	21,2	22,3	166.449	15,1	18,4	381.444	18,4	19,4	29.960	15,1	18,4	94.916	6,9	6,9	
18.000 - 30.000	120.151	30,5	79,0	2.617.806	33,6	55,9	185.392	16,8	35,2	648.548	31,2	50,6	33.370	16,8	35,2	364.710	26,4	33,3	
30.000 - 42.000	49.639	12,6	91,6	1.584.657	20,4	76,3	142.222	12,9	48,1	424.149	20,4	71,0	25.600	12,9	48,1	311.550	22,6	55,9	
42.000 - 54.000	15.199	3,9	95,4	630.493	8,1	84,4	84.351	7,7	55,8	182.765	8,8	79,8	15.183	7,7	55,8	154.197	11,2	67,1	
54.000 - 66.000	7.220	1,8	97,3	372.459	4,8	89,1	56.629	5,1	60,9	115.837	5,6	85,4	10.193	5,1	60,9	104.952	7,6	74,7	
66.000 - 120.000	8.321	2,1	99,4	558.188	7,2	96,3	133.554	12,1	73,1	191.161	9,2	94,6	24.040	12,1	73,1	190.572	13,8	88,5	
> 120.000	2.478	0,6	100,0	286.595	3,7	100,0	296.356	26,9	100,0	112.654	5,4	100,0	53.344	26,9	100,0	158.209	11,5	100,0	

PFEZ-AREN BILAKAERA. ARABA / EVOLUCIÓN IRPF. ARABA/ÁLAVA

AITORPEN-KOPURUA ERRENTA-MAILEN ARABERA / NÚMERO DE DECLARACIONES SEGÚN NIVELES DE RENTA

ERRENTA-MAILAK (Likidazio-Oinarria) NIVELES DE RENTA (Base Liquidable) (€)	URTEAK / AÑOS										
	2008	% 08/07	2007	% 07/06	2006	% 06/05	2005	% 05/04	2004	% 04/03	2003
Negatiboak / Negativas		-100,0	548	-2,3	561	-4,4	587	1,4	579	-9,5	640
0 - 2.400	8.865	-2,3	9.072	-12,1	10.318	-9,1	11.346	-2,0	11.577	-7,5	12.521
2.400 - 3.600	3.552	-11,2	4.002	-8,8	4.389	-7,1	4.725	-2,8	4.860	-6,6	5.203
3.600 - 4.800	3.826	-10,3	4.264	-6,0	4.535	-7,6	4.908	-3,7	5.095	-4,4	5.328
4.800 - 6.000	4.133	-13,1	4.754	-2,8	4.891	-3,6	5.072	-7,3	5.470	-5,2	5.770
6.000 - 8.400	9.997	-5,9	10.626	-4,6	11.138	-5,4	11.775	-1,7	11.982	-5,2	12.639
8.400 - 10.800	11.665	-4,3	12.188	0,9	12.078	-5,3	12.753	-2,9	13.136	-4,9	13.810
10.800 - 13.200	13.570	-2,1	13.867	1,5	13.659	-4,3	14.272	-2,6	14.652	-0,2	14.683
13.200 - 15.600	15.452	2,2	15.119	3,3	14.640	-1,8	14.907	2,1	14.607	2,3	14.282
15.600 - 18.000	14.912	2,9	14.486	4,1	13.915	2,4	13.585	4,9	12.948	-3,3	13.384
18.000 - 20.400	13.422	6,5	12.605	4,7	12.039	0,2	12.018	3,0	11.665	5,5	11.053
20.400 - 22.800	11.745	4,3	11.262	5,3	10.700	4,2	10.271	2,2	10.053	10,1	9.134
22.800 - 25.200	10.538	7,4	9.811	8,2	9.064	2,2	8.869	3,0	8.614	10,7	7.779
25.200 - 27.600	9.354	11,1	8.423	4,7	8.048	8,4	7.427	10,6	6.713	11,3	6.033
27.600 - 30.000	8.171	10,6	7.387	12,5	6.569	17,1	5.612	23,7	4.538	15,7	3.923
30.000 - 32.400	6.965	20,6	5.775	20,8	4.779	21,4	3.936	21,0	3.253	13,3	2.870
32.400 - 34.800	5.484	25,4	4.373	27,7	3.425	21,2	2.825	23,7	2.283	15,7	1.974
34.800 - 37.200	4.022	22,9	3.273	24,8	2.622	22,4	2.143	15,6	1.854	18,1	1.570
37.200 - 39.600	3.167	23,0	2.574	36,7	1.883	10,7	1.701	20,2	1.415	12,7	1.255
39.600 - 42.000	2.504	29,2	1.938	22,0	1.589	16,8	1.360	9,3	1.244	20,4	1.033
42.000 - 44.400	1.986	25,0	1.589	21,6	1.307	15,5	1.132	19,7	946	9,5	864
44.400 - 46.800	1.569	17,4	1.337	28,8	1.038	10,3	941	8,8	865	11,3	777
46.800 - 49.200	1.334	28,0	1.042	17,6	886	15,5	767	2,1	751	16,4	645
49.200 - 51.600	1.063	14,8	926	25,0	741	-2,8	762	14,8	664	18,4	561
51.600 - 54.000	927	13,0	820	18,2	694	7,9	643	11,1	579	24,5	465
54.000 - 66.000	3.261	9,4	2.982	22,6	2.433	15,4	2.108	13,7	1.854	28,8	1.440
66.000 - 78.000	1.795	22,3	1.468	16,8	1.257	34,4	935	15,4	810	32,4	612
78.000 - 90.000	964	29,0	747	15,5	647	27,6	507	20,4	421	34,1	314
> 90.000	1.907	10,6	1.725	4,5	1.650	32,2	1.248	7,5	1.161	95,8	593
GUZTIRA / TOTAL	176.150	4,2	168.983	4,6	161.495	1,5	159.135	2,9	154.589	2,3	151.155

ERANSKINA / ANEXO II.1.A2

PFEZ-AREN BILAKAERA / BIZKAIA / EVOLUCIÓN IRPF

AITORPEN-KOPURUA ERRENTA-MAILEN ARABERA / NÚMERO DE DECLARACIONES SEGÚN NIVELES DE RENTA

ERRENTA-MAILAK (Likidazio-Oinarria) NIVELES DE RENTA (Base Liquidable) (€)	URTEAK / AÑOS										
	2008	% 08/07	2007	% 07/06	2006	% 06/05	2005	% 05/04	2004	% 04/03	2003
Negatiboak / Negativas		#iDIV/0!									
0 - 2.400	34.894	-9,7	38.650	-10,1	42.980	-12,0	48.836	-9,8	54.130	-7,6	58.613
2.400 - 3.600	13.650	-11,3	15.397	-2,7	15.823	-6,7	16.965	-5,1	17.882	-7,8	19.405
3.600 - 4.800	14.492	-8,5	15.845	-5,9	16.846	-6,9	18.102	-1,9	18.453	-5,6	19.553
4.800 - 6.000	15.662	-11,3	17.649	1,3	17.416	-7,0	18.726	-5,4	19.792	-4,4	20.707
6.000 - 8.400	36.683	-5,8	38.951	1,1	38.537	-8,2	41.979	-2,5	43.034	-5,9	45.754
8.400 - 10.800	41.174	-7,1	44.300	-1,0	44.734	-6,1	47.642	-0,8	48.011	-4,1	50.061
10.800 - 13.200	49.016	-0,1	49.085	3,9	47.246	-1,0	47.707	0,0	47.701	1,3	47.098
13.200 - 15.600	51.249	4,4	49.102	2,8	47.785	3,6	46.141	2,1	45.203	3,6	43.615
15.600 - 18.000	47.389	4,4	45.400	3,3	43.958	5,2	41.795	2,1	40.955	3,9	39.418
18.000 - 20.400	42.858	7,3	39.958	3,8	38.491	6,8	36.043	3,0	34.993	3,7	33.743
20.400 - 22.800	36.766	5,7	34.784	7,2	32.458	6,2	30.573	3,4	29.571	3,9	28.451
22.800 - 25.200	32.121	9,2	29.418	6,1	27.734	5,4	26.302	0,1	26.278	4,4	25.177
25.200 - 27.600	28.566	10,4	25.879	4,7	24.721	5,1	23.532	5,6	22.293	8,9	20.478
27.600 - 30.000	24.679	8,7	22.708	5,7	21.477	12,8	19.037	20,5	15.803	10,3	14.322
30.000 - 32.400	21.996	13,0	19.460	21,3	16.044	18,5	13.536	17,7	11.504	10,0	10.461
32.400 - 34.800	18.440	23,8	14.901	25,1	11.911	19,1	10.003	17,0	8.553	12,3	7.613
34.800 - 37.200	14.122	22,9	11.491	26,2	9.107	19,3	7.635	14,4	6.674	13,2	5.894
37.200 - 39.600	11.103	28,6	8.635	19,8	7.205	20,6	5.975	13,7	5.257	4,9	5.010
39.600 - 42.000	8.689	23,8	7.021	19,3	5.885	17,4	5.012	9,8	4.563	10,1	4.143
42.000 - 44.400	6.837	22,7	5.570	10,6	5.034	19,9	4.198	7,9	3.890	7,3	3.625
44.400 - 46.800	5.487	14,8	4.781	14,8	4.166	13,1	3.683	15,2	3.197	6,5	3.001
46.800 - 49.200	4.752	17,0	4.060	12,1	3.622	19,5	3.030	3,8	2.920	8,6	2.689
49.200 - 51.600	4.004	10,4	3.628	16,6	3.111	18,3	2.630	8,4	2.426	7,3	2.260
51.600 - 54.000	3.546	16,0	3.058	5,6	2.897	14,0	2.541	18,7	2.141	8,7	1.970
54.000 - 66.000	12.418	14,9	10.803	6,6	10.137	22,5	8.272	12,7	7.339	12,0	6.552
66.000 - 78.000	7.102	15,9	6.127	13,0	5.424	27,7	4.246	22,2	3.474	8,9	3.189
78.000 - 90.000	4.056	18,5	3.423	9,6	3.124	31,4	2.377	16,5	2.040	18,8	1.717
> 90.000	9.157	5,2	8.708	5,1	8.285	41,3	5.862	23,5	4.745	8,1	4.388
GUZTIRA / TOTAL	600.908	3,8	578.792	4,1	556.158	2,5	542.380	1,8	532.822	0,7	528.907

ERANSKINA / ANEXO II.1.B2

PFEZ-AREN BILAKAERA / GIPUZKOA / EVOLUCIÓN IRPF

AITORPEN-KOPURUA ERRENTA-MAILEN ARABERA / NÚMERO DE DECLARACIONES SEGÚN NIVELES DE RENTA

ERRENTA-MAILAK (Likidazio-Oinarria) NIVELES DE RENTA (Base Liquidable) (€)	URTEAK / AÑOS										
	2008	% 08/07	2007	% 07/06	2006	% 06/05	2005	% 05/04	2004	% 04/03	2003
Negatiboak / Negativas	0	-100,0	1.198	-60,1	3.005	0,4	2.992	18,9	2.516	-13,1	2.894
0 - 2.400	19.633	-7,5	21.233	-11,9	24.091	-6,1	25.644	-7,8	27.822	-0,7	28.016
2.400 - 3.600	8.246	-10,2	9.179	26,2	7.273	-11,2	8.187	-6,2	8.731	-9,8	9.680
3.600 - 4.800	8.848	-8,1	9.623	10,2	8.732	-11,9	9.915	-3,3	10.253	-4,5	10.738
4.800 - 6.000	9.675	-11,2	10.896	9,0	9.997	-4,8	10.496	-3,6	10.891	-3,3	11.267
6.000 - 8.400	22.429	-2,7	23.049	5,3	21.893	-6,2	23.334	-1,9	23.796	-4,0	24.782
8.400 - 10.800	24.706	-2,6	25.363	-1,0	25.621	-5,0	26.967	-4,2	28.146	-2,8	28.950
10.800 - 13.200	29.165	-4,7	30.601	0,6	30.427	-3,7	31.612	-5,4	33.417	-0,9	33.730
13.200 - 15.600	34.259	-2,6	35.178	-1,4	35.679	4,2	34.242	1,5	33.751	0,7	33.507
15.600 - 18.000	34.055	1,6	33.532	0,9	33.242	3,7	32.043	4,6	30.645	2,9	29.769
18.000 - 20.400	30.794	1,5	30.337	6,4	28.514	6,4	26.810	5,1	25.521	1,6	25.107
20.400 - 22.800	27.072	7,1	25.276	5,5	23.956	5,8	22.633	4,2	21.731	4,4	20.814
22.800 - 25.200	23.612	9,4	21.574	5,3	20.481	3,5	19.792	7,8	18.361	6,5	17.247
25.200 - 27.600	20.481	10,1	18.600	5,6	17.612	6,5	16.532	11,7	14.797	10,1	13.438
27.600 - 30.000	18.192	12,2	16.207	11,3	14.562	13,6	12.817	20,7	10.622	15,2	9.221
30.000 - 32.400	15.137	17,8	12.851	19,3	10.768	17,9	9.134	16,8	7.818	20,3	6.499
32.400 - 34.800	12.148	22,0	9.954	26,9	7.843	15,5	6.792	20,5	5.638	13,3	4.978
34.800 - 37.200	9.572	28,6	7.444	25,3	5.943	18,6	5.011	15,6	4.336	12,2	3.866
37.200 - 39.600	7.207	25,0	5.766	25,5	4.593	17,7	3.902	17,3	3.326	11,2	2.992
39.600 - 42.000	5.575	27,2	4.383	16,8	3.751	21,5	3.087	13,2	2.726	10,6	2.464
42.000 - 44.400	4.410	23,0	3.586	17,5	3.051	15,7	2.637	18,0	2.235	7,4	2.081
44.400 - 46.800	3.478	15,5	3.011	22,7	2.454	10,8	2.214	13,8	1.945	7,5	1.810
46.800 - 49.200	2.857	20,2	2.377	9,8	2.164	19,4	1.812	8,8	1.666	7,0	1.557
49.200 - 51.600	2.397	19,7	2.002	12,5	1.779	12,5	1.581	13,8	1.389	3,4	1.343
51.600 - 54.000	2.057	13,0	1.821	12,9	1.613	17,1	1.378	8,8	1.266	16,4	1.088
54.000 - 66.000	7.220	14,5	6.303	9,7	5.748	26,3	4.550	16,2	3.916	10,8	3.534
66.000 - 78.000	3.840	20,3	3.193	10,5	2.890	26,9	2.277	15,5	1.972	11,7	1.765
78.000 - 90.000	2.125	12,6	1.887	11,5	1.692	29,2	1.310	15,2	1.137	13,5	1.002
> 90.000	4.834	-4,2	5.045	16,8	4.320	30,8	3.304	25,2	2.638	15,5	2.283
GUZTIRA / TOTAL	394.024	3,3	381.469	4,9	363.694	3,0	353.005	2,9	343.008	2,0	336.422

ERANSKINA / ANEXO II.1.G2

PFEZ-AREN BILAKAERA. EUSKAL AE / EVOLUCIÓN IRPF. C.A. DE EUSKADI

AITORPEN-KOPURUA ERRENTA-MAILEN ARABERA / NÚMERO DE DECLARACIONES SEGÚN NIVELES DE RENTA

ERRENTA-MAILAK (Likidazio-Oinarria) NIVELES DE RENTA (Base Liquidable) (€)	URTEAK / AÑOS										
	2008	% 08/07	2007	% 07/06	2006	% 06/05	2005	% 05/04	2004	% 04/03	2003
Negatiboak / Negativas	0	-100,0	1.746	-51,0	3.566	-0,4	3.579	15,6	3.095	-12,4	3.534
0 - 2.400	63.392	-8,1	68.955	-10,9	77.389	-9,8	85.826	-8,2	93.529	-5,7	99.150
2.400 - 3.600	25.448	-11,0	28.578	4,0	27.485	-8,0	29.877	-5,1	31.473	-8,2	34.288
3.600 - 4.800	27.166	-8,6	29.732	-1,3	30.113	-8,5	32.925	-2,6	33.801	-5,1	35.619
4.800 - 6.000	29.470	-11,5	33.299	3,1	32.304	-5,8	34.294	-5,1	36.153	-4,2	37.744
6.000 - 8.400	69.109	-4,8	72.626	1,5	71.568	-7,2	77.088	-2,2	78.812	-5,2	83.175
8.400 - 10.800	77.545	-5,3	81.851	-0,7	82.433	-5,6	87.362	-2,2	89.293	-3,8	92.821
10.800 - 13.200	91.751	-1,9	93.553	2,4	91.332	-2,4	93.591	-2,3	95.770	0,3	95.511
13.200 - 15.600	100.960	1,6	99.399	1,3	98.104	3,0	95.290	1,8	93.561	2,4	91.404
15.600 - 18.000	96.356	3,1	93.418	2,5	91.115	4,2	87.423	3,4	84.548	2,4	82.571
18.000 - 20.400	87.074	5,0	82.900	4,9	79.044	5,6	74.871	3,7	72.179	3,3	69.903
20.400 - 22.800	75.583	6,0	71.322	6,3	67.114	5,7	63.477	3,5	61.355	5,1	58.399
22.800 - 25.200	66.271	9,0	60.803	6,2	57.279	4,2	54.963	3,2	53.253	6,1	50.203
25.200 - 27.600	58.401	10,4	52.902	5,0	50.381	6,1	47.491	8,4	43.803	9,6	39.949
27.600 - 30.000	51.042	10,2	46.302	8,7	42.608	13,7	37.466	21,0	30.963	12,7	27.466
30.000 - 32.400	44.098	15,8	38.086	20,6	31.591	18,7	26.606	17,9	22.575	13,8	19.830
32.400 - 34.800	36.072	23,4	29.228	26,1	23.179	18,1	19.620	19,1	16.474	13,1	14.565
34.800 - 37.200	27.716	24,8	22.208	25,7	17.672	19,5	14.789	15,0	12.864	13,5	11.330
37.200 - 39.600	21.477	26,5	16.975	24,1	13.681	18,2	11.578	15,8	9.998	8,0	9.257
39.600 - 42.000	16.768	25,7	13.342	18,9	11.225	18,7	9.459	10,9	8.533	11,7	7.640
42.000 - 44.400	13.233	23,2	10.745	14,4	9.392	17,9	7.967	12,7	7.071	7,6	6.570
44.400 - 46.800	10.534	15,4	9.129	19,2	7.658	12,0	6.838	13,8	6.007	7,5	5.588
46.800 - 49.200	8.943	19,6	7.479	12,1	6.672	19,0	5.609	5,1	5.337	9,1	4.891
49.200 - 51.600	7.464	13,8	6.556	16,4	5.631	13,2	4.973	11,0	4.479	7,6	4.164
51.600 - 54.000	6.530	14,6	5.699	9,5	5.204	14,1	4.562	14,5	3.986	13,1	3.523
54.000 - 66.000	22.899	14,0	20.088	9,7	18.318	22,7	14.930	13,9	13.109	13,7	11.526
66.000 - 78.000	12.737	18,1	10.788	12,7	9.571	28,3	7.458	19,2	6.256	12,4	5.566
78.000 - 90.000	7.145	18,0	6.057	10,9	5.463	30,3	4.194	16,6	3.598	18,6	3.033
> 90.000	15.898	2,7	15.478	8,6	14.255	36,9	10.414	21,9	8.544	17,6	7.264
GUZTIRA / TOTAL	1.171.082	3,7	1.129.244	4,4	1.081.347	2,5	1.054.520	2,3	1.030.419	1,4	1.016.484

ERANSKINA / ANEXO II.1.PV2

PFEZ-AREN BILAKAERA. ARABA / EVOLUCIÓN IRPF. ARABA/ÁLAVA
AITORPEN-KOPURUA ERRENTA MAILEN ARABERA / NÚMERO DE DECLARACIONES SEGÚN NIVELES DE RENTA

	ERRENTA-MAILAK / NIVELES DE RENTA (€)								GUZTIRA TOTAL
	< 6.000	6.000 18.000	18.000 30.000	30.000 42.000	42.000 54.000	54.000 66.000	66.000 90.000	> 90.000	
2003	29.462	68.798	37.922	8.702	3.312	1.440	926	593	151.155
2004	27.581	67.325	41.583	10.049	3.805	1.854	1.231	1.161	154.589
2005	26.638	67.292	44.197	11.965	4.245	2.108	1.442	1.248	159.135
2006	24.694	65.430	46.420	14.298	4.666	2.433	1.904	1.650	161.495
2007	22.640	66.286	49.488	17.933	5.714	2.982	2.215	1.725	168.983
2008	20.376	65.596	53.230	22.142	6.879	3.261	2.759	1.907	176.150
% 04/03	-6,4	-2,1	9,7	15,5	14,9	28,8	32,9	95,8	2,3
% 05/04	-3,4	0,0	6,3	19,1	11,6	13,7	17,1	7,5	2,9
% 06/05	-7,3	-2,8	5,0	19,5	9,9	15,4	32,0	32,2	1,5
% 07/06	-8,3	1,3	6,6	25,4	22,5	22,6	16,3	4,5	4,6
% 08/07	-10,0	-1,0	7,6	23,5	20,4	9,4	24,6	10,6	4,2

ERANSKINA / ANEXO II.1.A3

PFEZ-AREN BILAKAERA / BIZKAIA / EVOLUCIÓN IRPF
AITORPEN-KOPURUA ERRENTA MAILEN ARABERA / NÚMERO DE DECLARACIONES SEGÚN NIVELES DE RENTA

	ERRENTA-MAILAK / NIVELES DE RENTA (€)								GUZTIRA TOTAL
	< 6.000	6.000 18.000	18.000 30.000	30.000 42.000	42.000 54.000	54.000 66.000	66.000 90.000	> 90.000	
2003	118.278	225.946	122.171	33.121	13.545	6.552	4.906	4.388	528.907
2004	110.257	224.904	128.938	36.551	14.574	7.339	5.514	4.745	532.822
2005	102.629	225.264	135.487	42.161	16.082	8.272	6.623	5.862	542.380
2006	93.065	222.260	144.881	50.152	18.830	10.137	8.548	8.285	556.158
2007	87.541	226.838	152.747	61.508	21.097	10.803	9.550	8.708	578.792
2008	78.698	225.511	164.990	74.350	24.626	12.418	11.158	9.157	600.908
% 04/03	-6,8	-0,5	5,5	10,4	7,6	12,0	12,4	8,1	0,7
% 05/04	-6,9	0,2	5,1	15,3	10,3	12,7	20,1	23,5	1,8
% 06/05	-9,3	-1,3	6,9	19,0	17,1	22,5	29,1	41,3	2,5
% 07/06	-5,9	2,1	5,4	22,6	12,0	6,6	11,7	5,1	4,1
% 08/07	-10,1	-0,6	8,0	20,9	16,7	14,9	16,8	5,2	3,8

ERANSKINA / ANEXO II.1.B3

PFEZ-AREN BILAKAERA / GIPUZKOA / EVOLUCIÓN IRPF
AITORPEN-KOPURUA ERRENTA MAILEN ARABERA / NÚMERO DE DECLARACIONES SEGÚN NIVELES DE RENTA

	ERRENTA-MAILAK / NIVELES DE RENTA (€)								GUZTIRA TOTAL
	< 6.000	6.000 18.000	18.000 30.000	30.000 42.000	42.000 54.000	54.000 66.000	66.000 90.000	> 90.000	
2003	62.595	150.738	85.827	20.799	7.879	3.534	2.767	2.283	336.422
2004	60.213	149.755	91.032	23.844	8.501	3.916	3.109	2.638	343.008
2005	57.234	148.198	98.584	27.926	9.622	4.550	3.587	3.304	353.005
2006	53.098	146.862	105.125	32.898	11.061	5.748	4.582	4.320	363.694
2007	52.129	147.723	111.994	40.398	12.797	6.303	5.080	5.045	381.469
2008	46.402	144.614	120.151	49.639	15.199	7.220	5.965	4.834	394.024
% 04/03	-3,8	-0,7	6,1	14,6	7,9	10,8	12,4	15,5	2,0
% 05/04	-4,9	-1,0	8,3	17,1	13,2	16,2	15,4	25,2	2,9
% 06/05	-7,2	-0,9	6,6	17,8	15,0	26,3	27,7	30,8	3,0
% 07/06	-1,8	0,6	6,5	22,8	15,7	9,7	10,9	16,8	4,9
% 08/07	-11,0	-2,1	7,3	22,9	18,8	14,5	17,4	-4,2	3,3

ERANSKINA / ANEXO II.1.G3

PFEZ-AREN BILAKAERA. EUSKAL AE / EVOLUCIÓN IRPF. C.A. DE EUSKADI
AITORPEN-KOPURUA ERRENTA MAILEN ARABERA / NÚMERO DE DECLARACIONES SEGÚN NIVELES DE RENTA

	ERRENTA-MAILAK / NIVELES DE RENTA (€)								GUZTIRA TOTAL
	< 6.000	6.000 18.000	18.000 30.000	30.000 42.000	42.000 54.000	54.000 66.000	66.000 90.000	> 90.000	
2003	210.335	445.482	245.920	62.622	24.736	11.526	8.599	7.264	1.016.484
2004	198.051	441.984	261.553	70.444	26.880	13.109	9.854	8.544	1.030.419
2005	186.501	440.754	278.268	82.052	29.949	14.930	11.652	10.414	1.054.520
2006	170.857	434.552	296.426	97.348	34.557	18.318	15.034	14.255	1.081.347
2007	162.310	440.847	314.229	119.839	39.608	20.088	16.845	15.478	1.129.244
2008	145.476	435.721	338.371	146.131	46.704	22.899	19.882	15.898	1.171.082
% 04/03	-5,8	-0,8	6,4	12,5	8,7	13,7	14,6	17,6	1,4
% 05/04	-5,8	-0,3	6,4	16,5	11,4	13,9	18,2	21,9	2,3
% 06/05	-8,4	-1,4	6,5	18,6	15,4	22,7	29,0	36,9	2,5
% 07/06	-5,0	1,4	6,0	23,1	14,6	9,7	12,0	8,6	4,4
% 08/07	-10,4	-1,2	7,7	21,9	17,9	14,0	18,0	2,7	3,7

ERANSKINA / ANEXO II.1.PV3

PFEZ-AREN BILAKAERA. ARABA / EVOLUCIÓN IRPF. ARABA/ÁLAVA

LIKIDAZIO-ONARRIA ERRENTA-MAILEN ARABERA / BASE LIQUIDABLE SEGÚN NIVELES DE RENTA

000 €

ERRENTA-MAILAK (Likidazio-Oinarria) NIVELES DE RENTA (Base Liquidable) (€)	URTEAK / AÑOS										
	2008	% 08/07	2007	% 07/06	2006	% 06/05	2005	% 05/04	2004	% 04/03	2003
Negatiboak / negativas	0	-100,0	-4.887	5,8	-4.619	-10,1	-5.140	56,7	-3.281	-7,9	-3.563
0 - 2.400	4.011	-53,0	8.528	-12,4	9.734	7,9	9.022	-7,5	9.754	-26,1	13.206
2.400 - 3.600	10.592	-11,7	11.993	-9,5	13.248	-6,5	14.176	-2,9	14.605	-15,0	17.187
3.600 - 4.800	16.044	-10,7	17.959	-6,3	19.161	-7,1	20.628	-3,7	21.425	-12,0	24.339
4.800 - 6.000	22.089	-14,0	25.685	-3,1	26.499	-3,3	27.390	-7,4	29.586	-9,3	32.633
6.000 - 8.400	72.245	-5,9	76.750	-5,2	80.926	-4,7	84.952	-1,6	86.343	-9,2	95.065
8.400 - 10.800	111.953	-4,3	117.020	0,4	116.577	-4,8	122.406	-3,0	126.249	-7,6	136.576
10.800 - 13.200	163.242	-2,2	166.878	0,9	165.309	-3,7	171.649	-2,6	176.191	-2,6	180.883
13.200 - 15.600	222.481	2,4	217.220	2,5	211.862	-1,3	214.647	2,2	210.121	0,5	209.087
15.600 - 18.000	250.072	2,8	243.257	3,6	234.788	3,1	227.662	4,7	217.348	-4,7	228.098
18.000 - 20.400	257.035	6,4	241.589	4,0	232.399	0,9	230.403	3,0	223.780	4,0	215.210
20.400 - 22.800	253.225	4,3	242.813	4,6	232.193	4,8	221.511	2,1	216.859	8,0	200.742
22.800 - 25.200	252.667	7,5	234.932	7,6	218.406	2,7	212.594	3,0	206.327	9,1	189.043
25.200 - 27.600	246.557	11,0	222.029	4,2	213.131	8,9	195.665	10,6	176.850	8,8	162.534
27.600 - 30.000	234.915	10,6	212.356	12,0	189.554	17,7	161.077	23,6	130.277	13,8	114.452
30.000 - 32.400	217.017	20,7	179.742	20,3	149.439	22,1	122.378	20,8	101.271	10,0	92.085
32.400 - 34.800	183.975	25,5	146.635	27,0	115.470	21,8	94.829	23,9	76.539	13,4	67.507
34.800 - 37.200	144.572	22,9	117.600	23,5	95.241	24,0	76.786	15,2	66.672	15,5	57.743
37.200 - 39.600	121.378	23,0	98.674	35,1	73.033	12,2	65.110	19,9	54.297	10,2	49.252
39.600 - 42.000	102.013	29,3	78.909	20,3	65.609	18,7	55.289	9,0	50.705	18,0	42.987
42.000 - 44.400	85.670	24,8	68.641	19,9	57.269	17,4	48.796	19,6	40.805	6,7	38.226
44.400 - 46.800	71.360	17,4	60.795	26,2	48.187	12,4	42.879	8,7	39.437	5,5	37.385
46.800 - 49.200	63.865	28,0	49.900	14,7	43.496	18,7	36.651	1,7	36.023	11,4	32.346
49.200 - 51.600	53.492	14,7	46.624	21,8	38.293	-0,1	38.347	14,6	33.468	15,8	28.896
51.600 - 54.000	48.851	12,8	43.322	14,8	37.730	11,3	33.892	10,9	30.572	21,4	25.178
54.000 - 66.000	193.843	9,5	176.999	18,5	149.415	19,5	125.015	14,2	109.506	22,2	89.640
66.000 - 78.000	127.886	22,4	104.459	14,6	91.128	37,0	66.508	14,9	57.902	24,7	46.418
78.000 - 90.000	80.289	28,8	62.352	12,9	55.205	29,5	42.627	21,6	35.068	18,0	29.721
> 90.000	309.148	6,1	291.500	-5,7	308.960	28,2	240.915	18,0	204.236	72,0	118.774
GUZTIRA / TOTAL	3.920.489	10,1	3.560.275	8,3	3.287.641	9,6	2.998.663	7,9	2.778.936	8,1	2.571.649

ERANSKINA / ANEXO II.1.A4

PFEZ-AREN BILAKAERA / BIZKAIA / EVOLUCIÓN IRPF

LIKIDAZIO-ONARRIA ERRENTA-MAILEN ARABERA / BASE LIQUIDABLE SEGÚN NIVELES DE RENTA

000 €

ERRENTA-MAILAK (Likidazio-Oinarria) NIVELES DE RENTA (Base Liquidable) (€)	URTEAK / AÑOS										
	2008	% 08/07	2007	% 07/06	2006	% 06/05	2005	% 05/04	2004	% 04/03	2003
Negatiboak / negativas	0	-12,7	32.145	2,7	31.310	-13,6	36.229	-10,2	40.367	-9,0	44.351
0 - 2.400	41.255	-10,4	46.054	-2,8	47.400	-6,8	50.868	-5,1	53.582	-8,2	58.341
2.400 - 3.600	60.963	-8,7	66.788	-5,8	70.902	-6,8	76.112	-1,9	77.604	-5,8	82.362
3.600 - 4.800	84.687	-11,2	95.391	1,5	93.970	-7,2	101.225	-5,3	106.912	-4,6	112.081
6.000 - 8.400	265.450	-5,5	280.962	1,0	278.218	-8,1	302.800	-2,4	310.213	-6,3	331.144
8.400 - 10.800	396.063	-7,3	427.142	-0,9	430.904	-5,9	458.029	-0,7	461.147	-4,0	480.213
10.800 - 13.200	590.009	0,0	589.870	3,9	567.725	-0,9	572.601	0,0	572.670	1,1	566.483
13.200 - 15.600	737.796	4,5	706.030	2,7	687.446	3,6	663.690	2,1	650.121	3,6	627.740
15.600 - 18.000	795.026	4,3	762.198	3,4	737.302	5,2	701.105	2,0	687.184	3,7	662.424
18.000 - 20.400	821.470	7,3	765.901	3,8	737.901	6,8	690.874	3,0	670.576	3,6	647.560
20.400 - 22.800	793.636	5,8	750.082	7,1	700.089	6,2	659.393	3,4	637.802	3,7	615.095
22.800 - 25.200	769.873	9,1	705.474	6,1	665.016	5,4	630.708	0,1	629.844	4,2	604.304
25.200 - 27.600	753.734	10,5	681.984	4,6	652.060	5,1	620.384	5,5	587.776	8,7	540.555
27.600 - 30.000	709.717	8,6	653.706	5,8	617.947	13,0	546.858	20,4	454.121	10,2	412.109
30.000 - 32.400	685.804	13,1	606.118	21,4	499.401	18,5	421.376	17,6	358.237	9,8	326.262
32.400 - 34.800	618.805	23,8	499.753	25,0	399.644	19,1	335.449	16,9	286.892	12,2	255.792
34.800 - 37.200	507.860	23,0	413.006	26,2	327.151	19,2	274.549	14,4	239.922	13,0	212.310
37.200 - 39.600	425.785	28,6	330.997	19,8	276.354	20,6	229.152	13,7	201.591	4,7	192.475
39.600 - 42.000	353.978	23,7	286.132	19,2	239.950	17,4	204.307	9,8	185.993	10,0	169.144
42.000 - 44.400	295.006	22,8	240.282	10,6	217.311	19,9	181.310	8,0	167.917	7,1	156.794
44.400 - 46.800	249.999	14,8	217.797	14,7	189.912	13,1	167.843	15,2	145.699	6,4	136.997
46.800 - 49.200	227.960	17,1	194.728	12,1	173.724	19,5	145.362	3,8	140.093	8,4	129.236
49.200 - 51.600	201.667	10,4	182.747	16,6	156.747	18,3	132.529	8,4	122.226	7,2	114.023
51.600 - 54.000	187.113	16,0	161.355	5,5	152.907	14,1	134.055	18,6	112.992	8,5	104.158
54.000 - 66.000	738.164	15,0	641.729	6,5	602.296	22,8	490.464	12,8	434.833	11,7	389.316
66.000 - 78.000	507.072	15,9	437.588	12,9	387.544	27,8	303.338	15,8	261.970	14,8	228.159
78.000 - 90.000	338.437	18,5	285.485	9,4	260.898	31,6	198.273	16,4	170.328	18,7	143.519
> 90.000	1.699.239	-0,5	1.708.515	5,5	1.619.179	55,2	1.043.494	20,8	863.562	8,4	796.716
GUZTIRA / TOTAL	13.884.632	8,7	12.769.958	8,0	11.821.206	14,0	10.372.377	7,7	9.632.173	5,4	9.139.663

ERANSKINA / ANEXO II.1.B4

PFEZ-AREN BILAKAERA / GIPUZKOA / EVOLUCIÓN IRPF

LIKIDAZIO-ONARRIA ERRENTA-MAILEN ARABERA / BASE LIQUIDABLE SEGÚN NIVELES DE RENTA

000 €

ERRENTA-MAILAK (Likidazio-Oinarria) NIVELES DE RENTA (Base Liquidable) (€)	URTEAK / AÑOS										
	2008	% 08/07	2007	% 07/06	2006	% 06/05	2005	% 05/04	2004	% 04/03	2003
Negatiboak / negativas	0	-100,0	-9.615	-20,7	-12.118	14,6	-10.571	-17,4	-12.804	34,5	-9.520
0 - 2.400	7.878	-59,0	19.236	23,0	15.642	-10,9	17.564	-6,0	18.682	-8,2	20.345
2.400 - 3.600	24.602	-10,7	27.543	25,7	21.918	-10,9	24.595	-6,3	26.247	-10,1	29.191
3.600 - 4.800	36.958	-8,8	40.521	10,0	36.836	-11,9	41.808	-3,4	43.283	-4,3	45.236
4.800 - 6.000	52.164	-11,4	58.851	9,0	54.015	-4,7	56.684	-3,9	58.969	-3,4	61.067
6.000 - 8.400	161.644	-2,8	166.315	5,3	158.014	-6,1	168.229	-2,1	171.846	-4,2	179.342
8.400 - 10.800	237.250	-2,8	244.108	-1,1	246.862	-4,9	259.686	-4,2	271.169	-2,9	279.264
10.800 - 13.200	351.161	-4,7	368.587	0,6	366.497	-3,8	380.781	-5,4	402.415	-1,0	406.499
13.200 - 15.600	494.091	-2,4	506.291	-1,4	513.593	4,2	492.968	1,5	485.756	0,6	482.843
15.600 - 18.000	571.580	1,6	562.768	0,9	557.743	3,8	537.210	4,3	514.862	2,9	500.470
18.000 - 20.400	590.277	1,5	581.393	6,5	545.953	6,3	513.777	5,1	488.998	1,5	481.971
20.400 - 22.800	583.459	7,1	544.990	5,4	516.875	5,8	488.443	4,2	468.822	4,3	449.346
22.800 - 25.200	565.793	9,4	517.281	5,4	490.839	3,5	474.197	7,7	440.177	6,6	412.866
25.200 - 27.600	540.311	10,2	490.483	5,7	464.211	6,6	435.335	11,5	390.592	10,2	354.319
27.600 - 30.000	523.359	12,2	466.284	11,4	418.726	13,8	367.984	20,9	304.370	14,5	265.755
30.000 - 32.400	471.693	17,8	400.295	19,4	335.328	18,0	284.212	17,2	242.544	19,8	202.413
32.400 - 34.800	407.421	22,0	333.976	26,9	263.195	15,7	227.499	21,5	187.180	12,1	167.012
34.800 - 37.200	344.045	28,6	267.534	25,2	213.701	18,6	180.232	16,8	154.372	11,0	139.100
37.200 - 39.600	276.482	25,1	221.087	25,5	176.102	18,0	149.205	18,3	126.101	9,7	114.966
39.600 - 42.000	227.237	27,2	178.642	16,9	152.791	21,1	126.173	14,3	110.364	10,1	100.251
42.000 - 44.400	190.214	22,9	154.718	17,5	131.662	15,8	113.657	17,6	96.607	7,2	90.152
44.400 - 46.800	158.456	15,5	137.209	22,7	111.839	10,7	100.986	14,0	88.580	7,5	82.434
46.800 - 49.200	136.895	20,1	114.029	9,8	103.829	20,1	86.425	10,0	78.551	5,3	74.613
49.200 - 51.600	120.726	19,8	100.794	12,5	89.601	13,1	79.203	13,7	69.648	3,1	67.583
51.600 - 54.000	108.554	13,0	96.100	12,9	85.124	16,4	73.127	9,7	66.634	15,9	57.513
54.000 - 66.000	429.087	14,8	373.774	9,6	340.953	26,8	268.866	16,6	230.518	10,3	209.032
66.000 - 78.000	273.998	20,2	228.045	10,6	206.273	27,3	162.051	15,6	140.161	11,3	125.885
78.000 - 90.000	177.185	12,4	157.665	11,6	141.241	29,4	109.125	16,0	94.098	13,4	82.987
> 90.000	823.511	-15,1	969.835	9,8	883.047	50,6	586.165	13,2	517.920	32,1	391.933
GUZTIRA / TOTAL	8.886.030	6,8	8.318.740	9,0	7.630.291	12,3	6.795.617	8,3	6.276.660	7,0	5.864.870

ERANSKINA / ANEXO II.1.G4

PFEZ-AREN BILAKAERA. EUSKAL AE / EVOLUCIÓN IRPF. C.A. DE EUSKADI

LIKIDAZIO-ONARRIA ERRENTA-MAILEN ARABERA / BASE LIQUIDABLE SEGÚN NIVELES DE RENTA

000 €

ERRENTA-MAILAK (Likidazio-Oinarria) NIVELES DE RENTA (Base Liquidable) (€)	URTEAK / AÑOS										
	2008	% 08/07	2006	% 06/05	2005	% 05/04	2004	% 04/03	2003	% 03/02	2002
Negatiboak / negativas	0	-100,0	-14.502	-13,4	-16.737	6,5	-15.712	-2,3	-16.085	22,9	-13.083
0 - 2.400	39.956	-33,3	59.909	5,7	56.686	-9,8	62.815	-8,7	68.802	-11,7	77.902
2.400 - 3.600	76.448	-10,7	85.590	3,7	82.567	-7,9	89.639	-5,1	94.434	-9,8	104.718
3.600 - 4.800	113.965	-9,0	125.269	-1,3	126.899	-8,4	138.547	-2,6	142.312	-6,3	151.937
4.800 - 6.000	158.941	-11,7	179.926	3,1	174.484	-5,8	185.299	-5,2	195.467	-5,0	205.782
6.000 - 8.400	499.339	-4,7	524.026	1,3	517.157	-7,0	555.981	-2,2	568.403	-6,1	605.551
8.400 - 10.800	745.266	-5,5	788.271	-0,8	794.342	-5,4	840.121	-2,1	858.565	-4,2	896.053
10.800 - 13.200	1.104.413	-1,9	1.125.336	2,3	1.099.531	-2,3	1.125.031	-2,3	1.151.275	-0,2	1.153.866
13.200 - 15.600	1.454.368	1,7	1.429.541	1,2	1.412.900	3,0	1.371.306	1,9	1.345.998	2,0	1.319.670
15.600 - 18.000	1.616.678	3,1	1.568.223	2,5	1.529.832	4,4	1.465.977	3,3	1.419.393	2,0	1.390.992
18.000 - 20.400	1.668.782	5,0	1.588.883	4,8	1.516.252	5,7	1.435.055	3,7	1.383.354	2,9	1.344.742
20.400 - 22.800	1.630.320	6,0	1.537.885	6,1	1.449.157	5,8	1.369.347	3,5	1.323.483	4,6	1.265.183
22.800 - 25.200	1.588.333	9,0	1.457.687	6,1	1.374.261	4,3	1.317.499	3,2	1.276.349	5,8	1.206.213
25.200 - 27.600	1.540.603	10,5	1.394.497	4,9	1.329.402	6,2	1.251.385	8,3	1.155.219	9,3	1.057.408
27.600 - 30.000	1.467.991	10,2	1.332.347	8,7	1.226.227	14,0	1.075.918	21,1	888.768	12,2	792.316
30.000 - 32.400	1.374.514	15,9	1.186.155	20,5	984.167	18,9	827.965	17,9	702.052	13,1	620.760
32.400 - 34.800	1.210.201	23,4	980.363	26,0	778.309	18,3	657.777	19,5	550.612	12,3	490.312
34.800 - 37.200	996.477	24,8	798.140	25,5	636.094	19,7	531.566	15,3	460.966	12,7	409.153
37.200 - 39.600	823.646	26,6	650.758	23,8	525.489	18,5	443.467	16,1	381.989	7,1	356.693
39.600 - 42.000	683.228	25,7	543.684	18,6	458.349	18,8	385.769	11,2	347.062	11,1	312.382
42.000 - 44.400	570.889	23,1	463.641	14,1	406.242	18,2	343.763	12,6	305.329	7,1	285.172
44.400 - 46.800	479.814	15,4	415.801	18,8	349.938	12,3	311.708	13,9	273.716	6,6	256.816
46.800 - 49.200	428.720	19,5	358.656	11,7	321.049	19,6	268.438	5,4	254.667	7,8	236.196
49.200 - 51.600	375.885	13,8	330.165	16,0	284.642	13,8	250.079	11,0	225.342	7,0	210.502
51.600 - 54.000	344.518	14,5	300.776	9,1	275.760	14,4	241.074	14,7	210.198	12,5	186.848
54.000 - 66.000	1.361.094	14,1	1.192.502	9,1	1.092.665	23,6	884.345	14,1	774.857	12,6	687.988
66.000 - 78.000	908.956	18,0	770.092	12,4	684.945	28,8	531.897	15,6	460.033	14,9	400.461
78.000 - 90.000	595.910	17,9	505.502	10,5	457.344	30,7	350.025	16,9	299.494	16,9	256.227
> 90.000	2.831.898	-4,6	2.969.850	5,6	2.811.186	50,3	1.870.574	18,0	1.585.717	21,3	1.307.422
GUZTIRA / TOTAL	26.691.151	8,3	24.648.973	8,4	22.739.138	12,8	20.166.657	7,9	18.687.769	6,3	17.576.182

PFEZ-AREN BILAKAERA. ARABA / EVOLUCIÓN IRPF. ARABA/ÁLAVA
LIKIDAZIO-OINARRIA ERRENTA-MAILEN ARABERA / BASE LIQUIDABLE SEGÚN NIVELES DE RENTA

	ERRENTA-MAILAK / NIVELES DE RENTA (€)								GUZTIRA TOTAL
	< 6.000	6.000 18.000	18.000 30.000	30.000 42.000	42.000 54.000	54.000 66.000	66.000 90.000	> 90.000	
2003	83.801	849.709	881.981	309.573	162.031	89.640	76.139	118.774	2.571.649
2004	72.090	816.252	954.094	349.484	180.303	109.506	92.970	204.236	2.778.936
2005	66.075	821.316	1.021.251	414.392	200.564	125.015	109.135	240.915	2.998.663
2006	64.024	809.461	1.085.682	498.792	224.975	149.415	146.332	308.960	3.287.641
2007	59.278	821.126	1.153.720	621.560	269.281	176.999	166.811	291.500	3.560.275
2008	52.737	819.993	1.244.400	768.954	323.238	193.843	208.175	309.148	3.920.489
% 04/03	-14,0	-3,9	8,2	12,9	11,3	22,2	22,1	72,0	8,1
% 05/04	-8,3	0,6	7,0	18,6	11,2	14,2	17,4	18,0	7,9
% 06/05	-3,1	-1,4	6,3	20,4	12,2	19,5	34,1	28,2	9,6
% 07/06	-7,4	1,4	6,3	24,6	19,7	18,5	14,0	-5,7	8,3
% 08/07	-11,0	-0,1	7,9	23,7	20,0	9,5	24,8	6,1	10,1

ERANSKINA / ANEXO II.1.A5

PFEZ-AREN BILAKAERA / BIZKAIA / EVOLUCIÓN IRPF
LIKIDAZIO-OINARRIA ERRENTA-MAILEN ARABERA / BASE LIQUIDABLE SEGÚN NIVELES DE RENTA

	ERRENTA-MAILAK / NIVELES DE RENTA (€)								GUZTIRA TOTAL
	< 6.000	6.000 18.000	18.000 30.000	30.000 42.000	42.000 54.000	54.000 66.000	66.000 90.000	> 90.000	
2003	297.135	2.668.004	2.819.623	1.155.985	641.208	389.316	371.677	796.716	9.139.663
2004	278.464	2.681.336	2.980.119	1.272.635	688.927	434.833	432.298	863.562	9.632.173
2005	264.434	2.698.225	3.148.217	1.464.833	761.100	490.464	501.610	1.043.494	10.372.377
2006	243.582	2.701.594	3.373.013	1.742.499	890.601	602.296	648.442	1.619.179	11.821.206
2007	240.378	2.766.201	3.557.148	2.136.007	996.908	641.729	723.072	1.708.515	12.769.958
2008	214.972	2.784.344	3.848.429	2.592.232	1.161.744	738.164	845.509	1.699.239	13.884.632
% 04/03	-6,3	0,5	5,7	10,1	7,4	11,7	16,3	8,4	5,4
% 05/04	-5,0	0,6	5,6	15,1	10,5	12,8	16,0	20,8	7,7
% 06/05	-7,9	0,1	7,1	19,0	17,0	22,8	29,3	55,2	14,0
% 07/06	-1,3	2,4	5,5	22,6	11,9	6,5	11,5	5,5	8,0
% 08/07	-10,6	0,7	8,2	21,4	16,5	15,0	16,9	-0,5	8,7

ERANSKINA / ANEXO II.1.B5

PFEZ-AREN BILAKAERA / GIPUZKOA / EVOLUCIÓN IRPF
LIKIDAZIO-OINARRIA ERRENTA-MAILEN ARABERA / BASE LIQUIDABLE SEGÚN NIVELES DE RENTA

	ERRENTA-MAILAK / NIVELES DE RENTA (€)								GUZTIRA TOTAL
	< 6.000	6.000 18.000	18.000 30.000	30.000 42.000	42.000 54.000	54.000 66.000	66.000 90.000	> 90.000	
2003	146.320	1.848.418	1.964.258	723.742	372.295	209.032	208.872	391.933	5.864.870
2004	134.376	1.846.048	2.092.959	820.561	400.021	230.518	234.259	517.920	6.276.660
2005	130.080	1.838.875	2.279.737	967.321	453.398	268.866	271.176	586.165	6.795.617
2006	116.292	1.842.709	2.436.604	1.141.117	522.055	340.953	347.515	883.047	7.630.291
2007	136.536	1.848.070	2.600.431	1.401.534	602.850	373.774	385.711	969.835	8.318.740
2008	121.602	1.815.727	2.803.198	1.726.879	714.844	429.087	451.182	823.511	8.886.030
% 04/03	-8,2	-0,1	6,6	13,4	7,4	10,3	12,2	32,1	7,0
% 05/04	-3,2	-0,4	8,9	17,9	13,3	16,6	15,8	13,2	8,3
% 06/05	-10,6	0,2	6,9	18,0	15,1	26,8	28,2	50,6	12,3
% 07/06	17,4	0,3	6,7	22,8	15,5	9,6	11,0	9,8	9,0
% 08/07	-10,9	-1,8	7,8	23,2	18,6	14,8	17,0	-15,1	6,8

ERANSKINA / ANEXO II.1.G5

PFEZ-AREN BILAKAERA. EUSKAL AE / EVOLUCIÓN IRPF. C.A. DE EUSKADI
LIKIDAZIO-OINARRIA ERRENTA-MAILEN ARABERA / BASE LIQUIDABLE SEGÚN NIVELES DE RENTA

	ERRENTA-MAILAK / NIVELES DE RENTA (€)								GUZTIRA TOTAL
	< 6.000	6.000 18.000	18.000 30.000	30.000 42.000	42.000 54.000	54.000 66.000	66.000 90.000	> 90.000	
2003	527.256	5.366.132	5.665.861	2.189.300	1.175.534	687.988	656.688	1.307.422	17.576.182
2004	484.930	5.343.635	6.027.173	2.442.680	1.269.251	774.857	759.527	1.585.717	18.687.769
2005	460.588	5.358.415	6.449.205	2.846.545	1.415.063	884.345	881.921	1.870.574	20.166.657
2006	423.898	5.353.763	6.895.299	3.382.407	1.637.631	1.092.665	1.142.289	2.811.186	22.739.138
2007	436.192	5.435.397	7.311.299	4.159.101	1.869.039	1.192.502	1.275.594	2.969.850	24.648.973
2008	389.311	5.420.063	7.896.028	5.088.065	2.199.826	1.361.094	1.504.866	2.831.898	26.691.151
% 04/03	-8,0	-0,4	6,4	11,6	8,0	12,6	15,7	21,3	6,3
% 05/04	-5,0	0,3	7,0	16,5	11,5	14,1	16,1	18,0	7,9
% 06/05	-8,0	-0,1	6,9	18,8	15,7	23,6	29,5	50,3	12,8
% 07/06	2,9	1,5	6,0	23,0	14,1	9,1	11,7	5,6	8,4
% 08/07	-10,7	-0,3	8,0	22,3	17,7	14,1	18,0	-4,6	8,3

ERANSKINA / ANEXO II.1.PV5

PFEZ-AREN BILAKAERA. ARABA / EVOLUCIÓN IRPF. ARABA/ÁLAVA

LIKIDAZIO-ONARRI OROKORRA ERRENTA-MAILEN ARABERA

BASE LIQUIDABLE GENERAL SEGÚN NIVELES DE RENTA

000 €

ERRENTA-MAILAK (Likidazio-Oinarria) NIVELES DE RENTA (Base Liquidable) (€)	URTEAK / AÑOS									
	2008	% 08/07	2007	% 07/06	2006	% 06/05	2005	% 05/04	2004	
Negatiboak / negativas	0	-100,0	-5.129		-4.668		-5.155		-3.291	
0 - 2.400	800	-84,2	5.058	-47,3	9.601	7,9	8.901	-7,5	9.617	
2.400 - 3.600	7.580	-17,0	9.136	-30,4	13.133	-6,6	14.059	-2,7	14.448	
3.600 - 4.800	12.305	-13,9	14.293	-24,5	18.938	-7,4	20.450	-7,4	21.312	
4.800 - 6.000	17.502	-17,2	21.132	-19,6	26.288	-3,4	27.210	-4,0	29.434	
6.000 - 8.400	60.834	-9,4	67.116	-16,5	80.406	-4,9	84.547	-1,6	85.922	
8.400 - 10.800	99.094	-7,1	106.695	-7,9	115.908	-4,9	121.890	-3,1	125.803	
10.800 - 13.200	149.883	-3,9	155.953	-5,2	164.591	-3,7	170.933	-2,7	175.633	
13.200 - 15.600	207.862	0,9	206.071	-2,3	210.907	-1,4	213.933	2,2	209.373	
15.600 - 18.000	235.139	1,7	231.300	-1,0	233.605	3,0	226.862	4,7	216.606	
18.000 - 20.400	241.382	5,2	229.368	-0,8	231.152	0,8	229.321	2,9	222.966	
20.400 - 22.800	238.075	3,1	230.941	0,1	230.694	4,7	220.289	2,0	215.881	
22.800 - 25.200	237.944	6,5	223.444	3,1	216.813	2,5	211.483	3,1	205.152	
25.200 - 27.600	232.489	10,3	210.746	-0,4	211.563	8,8	194.460	10,6	175.877	
27.600 - 30.000	221.235	9,7	201.710	7,5	187.715	17,5	159.724	23,6	129.218	
30.000 - 32.400	203.935	19,8	170.290	15,3	147.745	22,3	120.807	21,0	99.868	
32.400 - 34.800	173.324	25,9	137.614	21,5	113.238	20,8	93.776	23,9	75.707	
34.800 - 37.200	134.325	22,7	109.500	17,4	93.232	23,8	75.321	14,9	65.534	
37.200 - 39.600	111.522	22,8	90.832	27,4	71.292	12,1	63.614	19,2	53.359	
39.600 - 42.000	93.680	29,7	72.224	13,2	63.804	18,3	53.933	9,0	49.471	
42.000 - 44.400	78.241	24,9	62.636	13,3	55.307	16,2	47.590	19,6	39.775	
44.400 - 46.800	65.213	19,2	54.718	18,9	46.016	10,4	41.695	9,8	37.978	
46.800 - 49.200	57.681	30,0	44.366	6,5	41.663	18,4	35.203	0,9	34.882	
49.200 - 51.600	48.389	17,5	41.192	13,2	36.403	-1,3	36.897	14,5	32.217	
51.600 - 54.000	43.856	12,5	38.970	9,0	35.738	9,7	32.578	9,5	29.755	
54.000 - 56.400	39.727	15,3	34.445	4,7	32.914	11,8	29.447	3,2	28.524	
56.400 - 58.800	36.884	4,6	35.253	9,4	32.222	21,7	26.471	11,8	23.681	
58.800 - 61.200	33.908	10,8	30.607	6,8	28.666	25,5	22.836	18,4	19.285	
61.200 - 63.600	33.743	16,7	28.905	28,4	22.514	1,6	22.166	26,0	17.591	
63.600 - 66.000	30.006	14,5	26.200	8,2	24.215	35,0	17.938	14,6	15.657	
66.000 - 72.000	66.370	27,9	51.876	9,5	47.390	32,7	35.701	19,8	29.790	
72.000 - 78.000	45.656	26,4	36.109	1,0	35.769	42,8	25.041	5,6	23.708	
78.000 - 84.000	40.046	42,2	28.161	8,5	25.944	22,3	21.215	19,8	17.705	
84.000 - 90.000	27.650	21,3	22.799	7,2	21.270	30,8	16.263	20,6	13.481	
> 90.000	179.689	21,4	148.022	-14,9	173.867	9,2	159.182	15,8	137.430	
GUZTIRA / TOTAL	3.505.970	10,5	3.172.555	2,5	3.095.855	7,6	2.876.581	7,4	2.679.349	

ERANSKINA / ANEXO II.1.A6

PFEZ-AREN BILAKAERA / BIZKAIA / EVOLUCIÓN IRPF

LIKIDAZIO-ONARRI OROKORRA ERRENTA-MAILEN ARABERA

BASE LIQUIDABLE GENERAL SEGÚN NIVELES DE RENTA

000 €

ERRENTA-MAILAK (Likidazio-Oinarria) NIVELES DE RENTA (Base Liquidable) (€)	URTEAK / AÑOS									
	2008	% 08/07	2007	% 07/06	2006	% 06/05	2005	% 05/04	2004	
Negatiboak / negativas	0	-24,0	18.399	-39,7	30.522	-14,1	35.528	-10,5	39.706	
0 - 2.400	14.308	-22,2	29.771	-14,1	34.675	-25,7	50.276	-5,2	53.044	
2.400 - 3.600	46.509	-12,6	53.241	-23,9	69.970	-7,2	75.392	-2,0	76.966	
3.600 - 4.800	67.682	-14,6	79.217	-14,7	92.850	-7,5	100.403	-5,4	106.179	
4.800 - 6.000	225.484	-7,8	244.513	-11,3	275.687	-8,4	300.880	-2,5	308.510	
6.000 - 8.400	352.579	-9,7	390.573	-8,7	427.605	-6,1	455.485	-0,8	459.036	
8.400 - 10.800	543.502	-1,1	549.347	-2,5	563.525	-1,1	569.570	-0,1	569.915	
10.800 - 13.200	686.683	3,7	662.071	-2,9	681.990	3,3	659.953	2,0	646.909	
13.200 - 15.600	741.623	3,2	718.321	-1,6	730.315	4,8	696.972	2,0	683.333	
15.600 - 18.000	765.836	6,5	718.881	-1,6	730.880	6,5	686.212	3,0	666.452	
18.000 - 20.400	740.184	5,2	703.649	1,7	691.813	5,7	654.373	3,3	633.335	
20.400 - 22.800	718.829	8,6	662.034	0,9	656.323	4,9	625.587	0,0	625.480	
22.800 - 25.200	705.045	10,4	638.705	-0,6	642.499	4,6	614.397	5,4	582.902	
25.200 - 27.600	662.455	8,1	612.664	0,7	608.560	12,4	541.294	20,4	449.497	
27.600 - 30.000	640.727	12,8	568.045	16,0	489.886	17,8	415.799	17,6	353.625	
30.000 - 32.400	577.246	24,6	463.182	18,8	389.900	18,3	329.712	16,7	282.471	
32.400 - 34.800	468.670	23,9	378.200	19,3	317.071	18,0	268.670	14,5	234.575	
34.800 - 37.200	389.330	29,7	300.130	12,8	266.068	19,2	223.181	13,5	196.549	
37.200 - 39.600	319.705	25,3	255.097	11,1	229.621	15,9	198.091	9,5	180.971	
39.600 - 42.000	265.545	24,7	212.919	2,8	207.099	17,9	175.618	7,6	163.233	
42.000 - 44.400	223.323	16,9	191.012	5,7	180.631	11,5	162.062	14,6	141.416	
44.400 - 46.800	202.632	19,3	169.922	4,2	163.135	16,4	140.140	3,4	135.560	
46.800 - 49.200	178.922	12,9	158.470	8,0	146.767	15,7	126.836	8,0	117.406	
49.200 - 51.600	166.730	19,8	139.136	-2,3	142.449	11,0	128.280	18,1	108.580	
51.600 - 54.000	149.681	18,2	126.605	-3,8	131.660	15,1	114.418	11,1	103.028	
54.000 - 56.400	140.392	12,2	125.178	1,2	123.729	18,0	104.829	9,5	95.750	
56.400 - 58.800	123.354	18,1	104.460	-2,7	107.352	19,6	89.732	17,4	76.459	
58.800 - 61.200	119.146	22,1	97.553	-4,8	102.433	23,6	82.867	13,1	73.270	
61.200 - 63.600	110.736	20,2	92.162	-1,4	93.517	28,8	72.581	9,9	66.073	
63.600 - 66.000	240.374	20,5	199.522	4,7	190.597	22,5	155.534	12,5	138.246	
66.000 - 72.000	190.709	22,2	156.124	1,0	154.531	23,5	125.097	17,8	106.233	
72.000 - 78.000	156.194	25,0	124.947	0,2	124.693	25,4	99.465	18,6	83.883	
78.000 - 84.000	123.381	28,7	95.898	-7,0	103.120	34,5	76.651	8,1	70.887	
84.000 - 90.000	986.898	16,1	850.281	-20,3	1.067.342	31,4	812.389	20,4	674.521	
GUZTIRA / TOTAL	12.074.184	10,8	10.895.136	-0,8	10.980.826	10,2	9.968.278	7,1	9.303.996	

ERANSKINA / ANEXO II.1.B6

PFEZ-AREN BILAKAERA / GIPUZKOA / EVOLUCIÓN IRPF

LIKIDAZIO-ONARRI OROKORRA ERRENTA-MAILEN ARABERA

BASE LIQUIDABLE GENERAL SEGÚN NIVELES DE RENTA

000 €

ERRENTA-MAILAK (Likidazio-Oinarria) NIVELES DE RENTA (Base Liquidable) (€)	URTEAK / AÑOS									
	2008	% 08/07	2007	% 07/06	2006	% 06/05	2005	% 05/04	2004	
Negatiboak / negativas	0	-100,0	-10.311		-12.204		-10.733	-16,4	-12.842	
0 - 2.400	75	-99,3	11.162	-26,6	15.197	-11,6	17.201	-6,0	18.308	
2.400 - 3.600	17.376	-15,3	20.508	-4,8	21.539	-11,3	24.274	-6,5	25.955	
3.600 - 4.800	27.680	-14,6	32.402	-10,8	36.340	-12,2	41.382	-3,6	42.908	
4.800 - 6.000	40.672	-17,0	49.031	-8,3	53.459	-5,0	56.255	-3,9	58.508	
6.000 - 8.400	134.437	-6,0	143.053	-8,6	156.587	-6,3	167.175	-2,2	170.925	
8.400 - 10.800	206.102	-6,3	220.063	-10,2	245.195	-5,1	258.286	-4,4	270.088	
10.800 - 13.200	318.054	-6,9	341.477	-6,3	364.378	-3,9	379.099	-5,4	400.889	
13.200 - 15.600	457.074	-4,3	477.844	-6,5	510.801	4,1	490.807	1,5	483.502	
15.600 - 18.000	533.611	0,1	532.900	-3,8	554.111	3,7	534.567	4,3	512.571	
18.000 - 20.400	551.913	0,0	551.660	1,8	541.990	6,0	511.132	5,0	486.723	
20.400 - 22.800	544.644	5,7	515.146	0,6	512.168	5,5	485.394	4,2	465.846	
22.800 - 25.200	527.056	7,9	488.542	0,6	485.647	3,1	470.821	7,6	437.671	
25.200 - 27.600	505.046	9,1	462.850	0,8	459.326	6,4	431.509	11,2	388.075	
27.600 - 30.000	489.148	11,4	439.060	6,1	413.675	13,7	363.968	20,8	301.414	
30.000 - 32.400	438.737	17,1	374.538	13,6	329.628	17,7	280.051	17,0	239.350	
32.400 - 34.800	375.861	21,7	308.796	19,6	258.285	15,7	223.174	21,2	184.133	
34.800 - 37.200	314.137	28,8	243.903	17,5	207.603	17,3	176.959	17,3	150.813	
37.200 - 39.600	251.611	25,8	200.042	17,0	170.903	17,5	145.470	18,7	122.569	
39.600 - 42.000	204.310	27,7	160.052	8,8	147.052	20,0	122.522	14,3	107.202	
42.000 - 44.400	169.742	22,8	138.208	9,2	126.520	15,1	109.933	17,4	93.666	
44.400 - 46.800	140.557	16,7	120.421	14,0	105.656	8,6	97.249	14,0	85.342	
46.800 - 49.200	120.159	21,0	99.288	0,9	98.390	18,2	83.231	10,4	75.390	
49.200 - 51.600	105.723	19,5	88.493	4,9	84.377	10,8	76.122	13,5	67.069	
51.600 - 54.000	94.312	14,6	82.284	3,8	79.239	14,4	69.276	9,3	63.389	
54.000 - 56.400	83.917	5,8	79.281	11,7	70.969	9,6	64.747	18,7	54.569	
56.400 - 58.800	81.957	22,4	66.978	-9,5	74.047	29,5	57.171	13,8	50.236	
58.800 - 61.200	75.995	21,0	62.787	-3,7	65.174	31,4	49.596	15,7	42.853	
61.200 - 63.600	67.641	16,4	58.123	3,0	56.445	30,5	43.241	22,9	35.184	
63.600 - 66.000	62.948	23,6	50.932	8,6	46.898	26,1	37.204	8,0	34.450	
66.000 - 72.000	130.015	25,5	103.595	2,0	101.609	21,9	83.363	15,8	71.959	
72.000 - 78.000	100.769	21,9	82.656	1,0	81.805	28,0	63.921	10,8	57.689	
78.000 - 84.000	81.018	22,8	66.000	-2,4	67.607	21,8	55.500	20,2	46.172	
84.000 - 90.000	63.453	13,9	55.693	3,5	53.800	28,8	41.773	11,6	37.444	
> 90.000	469.529	11,9	419.469	-16,0	499.484	22,3	408.355	20,3	339.362	
GUZTIRA / TOTAL	7.785.279	9,1	7.136.926	0,8	7.083.700	8,8	6.509.995	8,3	6.009.381	

ERANSKINA / ANEXO II.1.G6

PFEZ-AREN BILAKAERA. EUSKAL AE / EVOLUCIÓN IRPF. C.A. DE EUSKADI

LIKIDAZIO-ONARRI OROKORRA ERRENTA-MAILEN ARABERA

BASE LIQUIDABLE GENERAL SEGÚN NIVELES DE RENTA

000 €

ERRENTA-MAILAK (Likidazio-Oinarria) NIVELES DE RENTA (Base Liquidable) (€)	URTEAK / AÑOS									
	2008	% 08/07	2007	% 07/06	2006	% 06/05	2005	% 05/04	2004	
Negatiboak / negativas	0	-100,0	-15.440	-8,5	-16.872	6,2	-15.887	-1,5	-16.134	
0 - 2.400	15.183	-56,1	34.619	-37,4	55.320	-10,2	61.629	-8,9	67.631	
2.400 - 3.600	54.727	-14,9	64.319	-20,9	81.359	-8,2	88.609	-5,2	93.447	
3.600 - 4.800	86.494	-13,5	99.937	-20,2	125.248	-8,7	137.224	-2,8	141.186	
4.800 - 6.000	125.855	-15,7	149.379	-13,5	172.597	-6,1	183.867	-5,3	194.121	
6.000 - 8.400	420.756	-7,5	454.683	-11,3	512.679	-7,2	552.602	-2,3	565.367	
8.400 - 10.800	657.775	-8,3	717.332	-9,0	788.709	-5,6	835.662	-2,3	854.927	
10.800 - 13.200	1.011.439	-3,4	1.046.777	-4,2	1.092.493	-2,4	1.119.602	-2,3	1.146.436	
13.200 - 15.600	1.351.619	0,4	1.345.986	-4,1	1.403.698	2,9	1.364.694	1,9	1.339.784	
15.600 - 18.000	1.510.374	1,9	1.482.522	-2,3	1.518.031	4,1	1.458.401	3,2	1.412.510	
18.000 - 20.400	1.559.131	3,9	1.499.909	-0,3	1.504.022	5,4	1.426.665	3,7	1.376.140	
20.400 - 22.800	1.522.903	5,0	1.449.736	1,0	1.434.675	5,5	1.360.056	3,4	1.315.062	
22.800 - 25.200	1.483.829	8,0	1.374.020	1,1	1.358.783	3,9	1.307.891	3,1	1.268.303	
25.200 - 27.600	1.442.580	9,9	1.312.301	-0,1	1.313.388	5,9	1.240.366	8,2	1.146.854	
27.600 - 30.000	1.372.838	9,5	1.253.434	3,6	1.209.950	13,6	1.064.986	21,0	880.129	
30.000 - 32.400	1.283.399	15,3	1.112.873	15,1	967.259	18,4	816.657	17,9	692.844	
32.400 - 34.800	1.126.432	23,8	909.592	19,5	761.423	17,7	646.662	19,2	542.311	
34.800 - 37.200	917.132	25,4	731.603	18,4	617.906	18,6	520.951	15,5	450.923	
37.200 - 39.600	752.463	27,3	591.005	16,3	508.263	17,6	432.266	16,1	372.477	
39.600 - 42.000	617.695	26,7	487.373	10,6	440.477	17,6	374.545	10,9	337.643	
42.000 - 44.400	513.527	24,1	413.763	6,4	388.926	16,7	333.141	12,3	296.673	
44.400 - 46.800	429.093	17,2	366.151	10,2	332.302	10,4	301.007	13,7	264.735	
46.800 - 49.200	380.472	21,3	313.576	3,4	303.188	17,3	258.574	5,2	245.832	
49.200 - 51.600	333.033	15,6	288.155	7,7	267.547	11,5	239.855	10,7	216.692	
51.600 - 54.000	304.898	17,1	260.389	1,2	257.426	11,9	230.135	14,1	201.724	
54.000 - 56.400	273.324	13,7	240.332	2,0	235.543	12,9	208.611	12,1	186.120	
56.400 - 58.800	259.233	14,0	227.409	-1,1	229.997	22,0	188.471	11,1	169.666	
58.800 - 61.200	233.257	17,9	197.854	-1,7	201.193	24,1	162.164	17,0	138.598	
61.200 - 63.600	220.529	19,5	184.581	1,8	181.392	22,3	148.274	17,6	126.045	
63.600 - 66.000	203.690	20,3	169.295	2,8	164.630	28,9	127.723	9,9	116.180	
66.000 - 72.000	436.759	23,0	354.993	4,5	339.596	23,7	274.598	14,4	239.995	
72.000 - 78.000	337.134	22,6	274.889	1,0	272.105	27,1	214.059	14,1	187.630	
78.000 - 84.000	277.257	26,5	219.109	0,4	218.244	23,9	176.179	19,2	147.760	
84.000 - 90.000	214.484	23,0	174.391	-2,1	178.190	32,3	134.686	10,6	121.813	
> 90.000	1.636.116	15,4	1.417.772	-18,6	1.740.693	26,1	1.379.927	19,9	1.151.313	
GUZTIRA / TOTAL	23.365.433	10,2	21.204.616	0,2	21.160.381	9,3	19.354.854	7,6	17.992.725	

ERANSKINA / ANEXO II.1.PV6

PFEZ-AREN BILAKAERA. ARABA / EVOLUCIÓN IRPF. ARABA/ÁLAVA
LIKIDAZIO-OINARRI OROKORRA ERRENTA-MAILEN ARABERA / BASE LIQUIDABLE GENERAL SEGÚN NIVELES DE RENTA

	ERRENTA-MAILAK / NIVELES DE RENTA (€)								GUZTIRA TOTAL
	< 6.000	6.000 18.000	18.000 30.000	30.000 42.000	42.000 54.000	54.000 66.000	66.000 90.000	> 90.000	
2004	71.520	813.337	949.094	343.939	174.606	104.738	84.684	137.430	2.679.349
2005	65.464	818.166	1.015.277	407.450	193.963	118.859	98.220	159.182	2.876.581
2006	63.292	805.417	1.077.938	489.311	215.127	140.530	130.373	173.867	3.095.855
2007	44.490	767.137	1.096.208	580.460	241.882	155.410	138.946	148.022	3.172.555
2008	38.188	752.812	1.171.126	716.786	293.380	174.267	179.722	179.689	3.505.970
% 05/04	-8,5	0,6	7,0	18,5	11,1	13,5	16,0	15,8	7,4
% 06/05	-3,3	-1,6	6,2	20,1	10,9	18,2	32,7	9,2	7,6
% 07/06	-29,7	-4,8	1,7	18,6	12,4	10,6	6,6	-14,9	2,5
% 08/07	-14,2	-1,9	6,8	23,5	21,3	12,1	29,3	21,4	10,5

ERANSKINA / ANEXO II.1.A7

PFEZ-AREN BILAKAERA / BIZKAIA / EVOLUCIÓN IRPF
LIKIDAZIO-OINARRI OROKORRA ERRENTA-MAILEN ARABERA / BASE LIQUIDABLE GENERAL SEGÚN NIVELES DE RENTA

	ERRENTA-MAILAK / NIVELES DE RENTA (€)								GUZTIRA TOTAL
	< 6.000	6.000 18.000	18.000 30.000	30.000 42.000	42.000 54.000	54.000 66.000	66.000 90.000	> 90.000	
2004	275.894	2.667.702	2.957.665	1.248.192	666.195	414.579	399.249	674.521	9.303.996
2005	261.599	2.682.861	3.121.863	1.435.454	732.937	464.428	456.747	812.389	9.968.278
2006	240.030	2.679.122	3.330.074	1.692.545	840.081	558.691	572.942	1.067.342	10.980.826
2007	185.532	2.564.826	3.335.933	1.964.654	871.459	545.959	576.491	850.281	10.895.136
2008	158.269	2.549.872	3.592.348	2.395.677	1.037.152	643.309	710.658	986.898	12.074.184
% 05/04	-5,2	0,6	5,6	15,0	10,0	12,0	14,4	20,4	7,1
% 06/05	-8,2	-0,1	6,7	17,9	14,6	20,3	25,4	31,4	10,2
% 07/06	-22,7	-4,3	0,2	16,1	3,7	-2,3	0,6	-20,3	-0,8
% 08/07	-14,7	-0,6	7,7	21,9	19,0	17,8	23,3	16,1	10,8

ERANSKINA / ANEXO II.1.B7

PFEZ-AREN BILAKAERA / GIPUZKOA / EVOLUCIÓN IRPF
LIKIDAZIO-OINARRI OROKORRA ERRENTA-MAILEN ARABERA / BASE LIQUIDABLE GENERAL SEGÚN NIVELES DE RENTA

	ERRENTA-MAILAK / NIVELES DE RENTA (€)								GUZTIRA TOTAL
	< 6.000	6.000 18.000	18.000 30.000	30.000 42.000	42.000 54.000	54.000 66.000	66.000 90.000	> 90.000	
2004	132.837	1.837.974	2.079.729	804.067	384.855	217.292	213.264	339.362	6.009.381
2005	128.379	1.829.934	2.262.825	948.176	435.811	251.958	244.557	408.355	6.509.995
2006	114.330	1.831.071	2.412.807	1.113.472	494.181	313.534	304.821	499.484	7.083.700
2007	102.792	1.715.337	2.457.258	1.287.331	528.693	318.101	307.945	419.469	7.136.926
2008	85.803	1.649.278	2.617.806	1.584.657	630.493	372.459	375.254	469.529	7.785.279
% 05/04	-3,4	-0,4	8,8	17,9	13,2	16,0	14,7	20,3	8,3
% 06/05	-10,9	0,1	6,6	17,4	13,4	24,4	24,6	22,3	8,8
% 07/06	-10,1	-6,3	1,8	15,6	7,0	1,5	1,0	-16,0	0,8
% 08/07	-16,5	-3,9	6,5	23,1	19,3	17,1	21,9	11,9	9,1

ERANSKINA / ANEXO II.1.G7

PFEZ-AREN BILAKAERA. EUSKAL AE / EVOLUCIÓN IRPF. C.A. DE EUSKADI
LIKIDAZIO-OINARRI OROKORRA ERRENTA-MAILEN ARABERA / BASE LIQUIDABLE GENERAL SEGÚN NIVELES DE RENTA

	ERRENTA-MAILAK / NIVELES DE RENTA (€)								GUZTIRA TOTAL
	< 6.000	6.000 18.000	18.000 30.000	30.000 42.000	42.000 54.000	54.000 66.000	66.000 90.000	> 90.000	
2004	480.251	5.319.013	5.986.488	2.396.198	1.225.656	736.608	697.198	1.151.313	17.992.725
2005	455.442	5.330.961	6.399.965	2.791.080	1.362.711	835.245	799.523	1.379.927	19.354.854
2006	417.652	5.315.610	6.820.818	3.295.329	1.549.389	1.012.755	1.008.135	1.740.693	21.160.381
2007	332.815	5.047.299	6.889.399	3.832.445	1.642.034	1.019.470	1.023.382	1.417.772	21.204.616
2008	282.260	4.951.963	7.381.280	4.697.121	1.961.024	1.190.035	1.265.634	1.636.116	23.365.433
% 05/04	-5,2	0,2	6,9	16,5	11,2	13,4	14,7	19,9	7,6
% 06/05	-8,3	-0,3	6,6	18,1	13,7	21,3	26,1	26,1	9,3
% 07/06	-20,3	-5,0	1,0	16,3	6,0	0,7	1,5	-18,6	0,2
% 08/07	-15,2	-1,9	7,1	22,6	19,4	16,7	23,7	15,4	10,2

ERANSKINA / ANEXO II.1.PV7

PFEZ-AREN BILAKAERA. ARABA / EVOLUCIÓN IRPF. ARABA/ÁLAVA

AURREZTEKO LIKIDAZIO-ONARRIA ERRENTA-MAILEN ARABERA

BASE LIQUIDABLE DEL AHORRO SEGÚN NIVELES DE RENTA

000 €

ERRENTA-MAILAK (Likidazio-Oinarria) NIVELES DE RENTA (Base Liquidable) (€)	URTEAK / AÑOS																	
	2008		% 08/07		2007		% 07/06		2006		% 06/05		2005		% 05/04		2004	
Negatiboak / negativas	0																	
0 - 2.400	3.211	-7,5	2.411		3.471	2498,1	134	10,4	121	-11,4	137							
2.400 - 3.600	3.012	5,4	2.857	2384,9	115	-1,7	117	-25,5	157									
3.600 - 4.800	3.739	2,0	3.666	1539,7	224	25,6	178	57,9	113									
4.800 - 6.000	4.587	0,7	4.553	2057,0	211	17,2	180	18,2	152									
6.000 - 8.400	11.411	18,4	9.633	1751,7	520	28,6	405	-4,0	421									
8.400 - 10.800	12.860	24,6	10.324	1445,0	668	29,7	515	15,7	445									
10.800 - 13.200	13.359	22,3	10.925	1422,1	718	0,2	716	28,4	558									
13.200 - 15.600	14.619	31,1	11.149	1067,9	955	33,7	714	-4,6	748									
15.600 - 18.000	14.932	24,9	11.957	911,1	1.183	47,8	800	7,9	742									
18.000 - 20.400	15.653	28,1	12.222	880,6	1.246	15,1	1.083	33,0	814									
20.400 - 22.800	15.150	27,6	11.872	692,0	1.499	22,7	1.222	24,9	978									
22.800 - 25.200	14.724	28,2	11.488	621,5	1.592	43,2	1.112	-5,4	1.175									
25.200 - 27.600	14.068	24,7	11.283	619,6	1.568	30,1	1.205	23,8	974									
27.600 - 30.000	13.680	28,5	10.646	479,0	1.839	35,9	1.353	27,8	1.059									
30.000 - 32.400	13.082	38,4	9.452	457,9	1.694	7,8	1.572	12,1	1.402									
32.400 - 34.800	10.650	18,1	9.021	304,2	2.232	111,9	1.053	26,5	833									
34.800 - 37.200	10.246	26,5	8.101	303,2	2.009	37,2	1.465	28,7	1.138									
37.200 - 39.600	9.857	25,7	7.842	350,3	1.741	16,4	1.496	59,5	938									
39.600 - 42.000	8.333	24,6	6.685	270,5	1.804	33,0	1.356	9,9	1.235									
42.000 - 44.400	7.429	23,7	6.005	206,1	1.962	62,6	1.206	17,1	1.030									
44.400 - 46.800	6.147	1,2	6.077	179,9	2.171	83,5	1.183	-18,9	1.459									
46.800 - 49.200	6.184	11,8	5.534	201,8	1.833	26,6	1.448	26,9	1.141									
49.200 - 51.600	5.104	-6,0	5.432	187,4	1.890	30,3	1.450	16,0	1.250									
51.600 - 54.000	4.995	14,8	4.351	118,5	1.992	51,6	1.314	60,8	817									
54.000 - 56.400	4.353	-10,6	4.869	211,6	1.562	34,9	1.158	31,3	882									
56.400 - 58.800	3.970	-15,3	4.689	155,0	1.839	62,3	1.133	-0,3	1.136									
58.800 - 61.200	3.869	-10,7	4.333	194,2	1.473	14,9	1.282	10,5	1.160									
61.200 - 63.600	3.641	-13,1	4.189	103,1	2.062	40,3	1.470	68,6	872									
63.600 - 66.000	3.744	6,7	3.509	80,0	1.949	75,1	1.113	54,8	719									
66.000 - 72.000	8.864	-0,1	8.872	127,8	3.895	29,4	3.009	32,6	2.269									
72.000 - 78.000	6.996	-8,0	7.602	86,6	4.074	47,8	2.757	29,1	2.135									
78.000 - 84.000	6.715	7,5	6.249	53,4	4.073	45,7	2.796	62,3	1.723									
84.000 - 90.000	5.877	14,3	5.143	31,3	3.918	66,5	2.354	9,0	2.159									
> 90.000	129.459	-9,8	143.478	6,2	135.093	65,3	81.733	22,3	66.806									
GUZTIRA / TOTAL	414.519	6,9	387.721	102,2	191.787	57,1	122.081	22,6	99.587									

ERANSKINA / ANEXO II.1.A8

PFEZ-AREN BILAKAERA / BIZKAIA / EVOLUCIÓN IRPF

AURREZTEKO LIKIDAZIO-ONARRIA ERRENTA-MAILEN ARABERA

BASE LIQUIDABLE DEL AHORRO SEGÚN NIVELES DE RENTA

000 €

ERRENTA-MAILAK (Likidazio-Oinarria) NIVELES DE RENTA (Base Liquidable) (€)	URTEAK / AÑOS																	
	2008		% 08/07		2007		% 07/06		2006		% 06/05		2005		% 05/04		2004	
Negatiboak / negativas	0																	
0 - 2.400	13.759	0,1	13.745	1644,4	788	12,4	701	6,1	661									
2.400 - 3.600	11.484	0,9	11.379	1495,0	713	20,4	592	10,0	539									
3.600 - 4.800	14.454	6,7	13.547	1354,8	931	29,4	720	12,8	638									
4.800 - 6.000	17.006	5,1	16.174	1344,4	1.120	36,3	822	12,1	733									
6.000 - 8.400	39.965	9,6	36.449	1340,2	2.531	31,8	1.920	12,7	1.703									
8.400 - 10.800	43.484	18,9	36.569	1008,7	3.298	29,7	2.544	20,4	2.112									
10.800 - 13.200	46.507	14,8	40.523	864,8	4.200	38,6	3.030	10,0	2.755									
13.200 - 15.600	51.112	16,3	43.959	705,7	5.456	46,0	3.737	16,3	3.212									
15.600 - 18.000	53.403	21,7	43.876	528,0	6.987	69,1	4.133	7,3	3.851									
18.000 - 20.400	55.634	18,3	47.020	569,8	7.020	50,6	4.663	13,0	4.125									
20.400 - 22.800	53.452	15,1	46.434	461,1	8.276	64,9	5.019	12,4	4.467									
22.800 - 25.200	51.044	17,5	43.439	399,7	8.693	69,8	5.121	17,3	4.364									
25.200 - 27.600	48.690	12,5	43.279	352,6	9.562	59,7	5.987	22,8	4.874									
27.600 - 30.000	47.262	15,2	41.042	337,2	9.387	68,7	5.564	20,3	4.624									
30.000 - 32.400	45.077	18,4	38.073	300,2	9.515	70,6	5.576	20,9	4.612									
32.400 - 34.800	41.558	13,6	36.571	275,3	9.744	69,9	5.736	29,7	4.421									
34.800 - 37.200	39.191	12,6	34.805	245,3	10.080	71,5	5.879	10,0	5.346									
37.200 - 39.600	36.455	18,1	30.867	200,1	10.286	72,2	5.971	18,4	5.042									
39.600 - 42.000	34.273	10,4	31.035	200,5	10.329	66,2	6.217	23,8	5.022									
42.000 - 44.400	29.461	7,7	27.363	168,0	10.212	79,4	5.692	21,5	4.684									
44.400 - 46.800	26.676	-0,4	26.784	188,6	9.282	60,6	5.781	35,0	4.283									
46.800 - 49.200	25.328	2,1	24.806	134,3	10.589	102,8	5.222	15,2	4.533									
49.200 - 51.600	22.745	-6,3	24.277	143,3	9.980	75,3	5.693	18,1	4.820									
51.600 - 54.000	20.382	-8,3	22.219	112,5	10.457	81,1	5.775	30,9	4.411									
54.000 - 56.400	21.055	-3,2	21.742	140,4	9.043	73,9	5.200	18,9	4.372									
56.400 - 58.800	19.514	-2,9	20.090	126,1	8.885	51,7	5.857	33,1	4.399									
58.800 - 61.200	18.908	2,7	18.413	126,8	8.118	75,0	4.639	17,9	3.935									
61.200 - 63.600	17.299	-2,4	17.732	110,9	8.409	63,2	5.153	37,2	3.757									
63.600 - 66.000	18.079	1,6	17.793	94,5	9.150	76,4	5.187	36,8	3.791									
66.000 - 72.000	40.533	-7,0	43.587	106,6	21.099	73,7	12.145	21,9	9.962									
72.000 - 78.000	35.456	-7,6	38.355	79,9	21.316	101,8	10.561	40,3	7.530									
78.000 - 84.000	31.407	-7,4	33.920	106,9	16.398	45,4	11.276	49,6	7.540									
84.000 - 90.000	27.455	-10,6	30.719	84,1	16.687	53,4	10.882	35,7	8.017									
> 90.000	712.340	-17,0	858.235	55,5	551.837	138,8	231.105	22,3	189.041									
GUZTIRA / TOTAL	1.810.448	-3,4	1.874.823	123,1	840.380	108,0	404.099	23,1	328.178									

ERANSKINA / ANEXO II.1.B8

PFEZ-AREN BILAKAERA / GIPUZKOA / EVOLUCIÓN IRPF

AURREZTEKO LIKIDAZIO-ONARRIA ERRENTA-MAILEN ARABERA

BASE LIQUIDABLE DEL AHORRO SEGÚN NIVELES DE RENTA

000 €

ERRENTA-MAILAK (Likidazio-Onarrria) NIVELES DE RENTA (Base Liquidable) (€)	URTEAK / AÑOS								
	2008	% 08/07	2007	% 07/06	2006	% 06/05	2005	% 05/04	2004
Negatiboak / negativas	0	-100,0	697	712,9	86		161	326,3	38
0 - 2.400	7.803	-3,4	8.074	1715,7	445	22,2	364	-2,8	374
2.400 - 3.600	7.226	2,7	7.034	1753,6	379	18,4	320	9,9	292
3.600 - 4.800	9.278	14,3	8.119	1537,5	496	16,4	426	13,7	375
4.800 - 6.000	11.493	17,0	9.820	1665,4	556	29,5	430	-6,7	460
6.000 - 8.400	27.207	17,0	23.262	1530,0	1.427	35,4	1.054	14,4	921
8.400 - 10.800	31.148	29,5	24.045	1342,3	1.667	19,1	1.400	29,5	1.081
10.800 - 13.200	33.107	22,1	27.110	1178,9	2.120	26,0	1.683	10,3	1.526
13.200 - 15.600	37.017	30,1	28.447	919,1	2.791	29,2	2.161	-4,1	2.254
15.600 - 18.000	37.969	27,1	29.869	722,4	3.632	37,4	2.643	15,4	2.291
18.000 - 20.400	38.364	29,0	29.732	650,2	3.963	49,8	2.645	16,3	2.275
20.400 - 22.800	38.815	30,1	29.844	534,0	4.707	54,4	3.049	2,5	2.975
22.800 - 25.200	38.736	34,8	28.740	453,5	5.192	53,8	3.376	34,7	2.506
25.200 - 27.600	35.265	27,6	27.634	465,8	4.884	27,6	3.827	52,0	2.517
27.600 - 30.000	34.211	25,7	27.224	439,0	5.051	25,8	4.016	35,8	2.956
30.000 - 32.400	32.956	28,0	25.757	351,9	5.700	37,0	4.160	30,3	3.194
32.400 - 34.800	31.560	25,3	25.180	412,9	4.910	13,5	4.325	42,0	3.047
34.800 - 37.200	29.907	26,6	23.632	287,5	6.098	86,3	3.273	-8,0	3.559
37.200 - 39.600	24.871	18,2	21.045	304,8	5.199	39,2	3.735	5,7	3.532
39.600 - 42.000	22.927	23,3	18.590	224,0	5.738	57,2	3.652	15,5	3.162
42.000 - 44.400	20.472	24,0	16.510	221,1	5.142	38,1	3.724	26,6	2.941
44.400 - 46.800	17.898	6,6	16.789	171,5	6.184	65,5	3.737	15,4	3.239
46.800 - 49.200	16.736	13,5	14.741	171,0	5.439	70,3	3.194	1,1	3.161
49.200 - 51.600	15.003	22,0	12.301	135,4	5.225	69,6	3.082	19,5	2.580
51.600 - 54.000	14.242	3,1	13.816	134,8	5.885	52,8	3.850	18,6	3.246
54.000 - 56.400	12.877	-1,3	13.042	159,0	5.035	38,4	3.639	34,7	2.701
56.400 - 58.800	12.273	8,8	11.279	68,8	6.681	94,7	3.431	32,3	2.594
58.800 - 61.200	11.136	-2,2	11.381	103,7	5.586	68,2	3.321	82,3	1.822
61.200 - 63.600	10.710	0,4	10.671	99,0	5.363	106,6	2.596	-19,7	3.232
63.600 - 66.000	9.633	3,6	9.301	95,6	4.755	21,2	3.922	36,3	2.877
66.000 - 72.000	23.347	2,4	22.798	82,7	12.482	65,6	7.539	31,5	5.732
72.000 - 78.000	19.867	4,6	18.996	83,0	10.377	43,6	7.228	51,2	4.781
78.000 - 84.000	17.366	-9,2	19.120	71,6	11.143	89,1	5.892	33,0	4.430
84.000 - 90.000	15.348	-8,9	16.852	93,9	8.692	45,8	5.960	-1,5	6.052
> 90.000	353.982	-35,7	550.365	43,5	383.563	115,7	177.809	-0,4	178.558
GUZTIRA / TOTAL	1.100.751	-6,9	1.181.813	116,2	546.591	91,4	285.622	6,9	267.279

ERANSKINA / ANEXO II.1.G8

PFEZ-AREN BILAKAERA. EUSKAL AE / EVOLUCIÓN IRPF. C.A. DE EUSKADI

AURREZTEKO LIKIDAZIO-ONARRIA ERRENTA-MAILEN ARABERA

BASE LIQUIDABLE DEL AHORRO SEGÚN NIVELES DE RENTA

000 €

ERRENTA-MAILAK (Likidazio-Onarrria) NIVELES DE RENTA (Base Liquidable) (€)	URTEAK / AÑOS								
	2008	% 08/07	2007	% 07/06	2006	% 06/05	2005	% 05/04	2004
Negatiboak / negativas	0	-100,0	938	597,9	134	-23,5	176	261,8	49
0 - 2.400	24.773	-2,0	25.290	1751,1	1.366	15,2	1.186	1,2	1.171
2.400 - 3.600	21.721	2,1	21.270	1661,0	1.208	17,3	1.030	4,3	987
3.600 - 4.800	27.471	8,4	25.332	1434,7	1.651	24,7	1.323	17,6	1.126
4.800 - 6.000	33.085	8,3	30.547	1518,7	1.887	31,8	1.431	6,4	1.346
6.000 - 8.400	78.583	13,3	69.344	1448,5	4.478	32,5	3.379	10,9	3.046
8.400 - 10.800	87.492	23,3	70.939	1159,1	5.634	26,3	4.459	22,6	3.638
10.800 - 13.200	92.973	18,3	78.559	1016,3	7.038	29,6	5.429	12,2	4.839
13.200 - 15.600	102.749	23,0	83.555	808,0	9.202	39,2	6.611	6,4	6.214
15.600 - 18.000	106.304	24,0	85.702	626,2	11.801	55,8	7.576	10,1	6.884
18.000 - 20.400	109.651	23,2	88.974	627,5	12.230	45,8	8.390	16,3	7.214
20.400 - 22.800	107.417	21,9	88.149	508,7	14.482	55,9	9.291	10,3	8.421
22.800 - 25.200	104.504	24,9	83.667	440,6	15.478	61,1	9.608	19,4	8.045
25.200 - 27.600	98.023	19,3	82.196	413,3	16.014	45,3	11.019	31,7	8.365
27.600 - 30.000	95.153	20,6	78.913	384,8	16.277	48,9	10.933	26,5	8.639
30.000 - 32.400	91.115	24,3	73.282	333,4	16.908	49,5	11.308	22,8	9.208
32.400 - 34.800	83.769	18,4	70.771	319,1	16.886	51,9	11.115	33,9	8.301
34.800 - 37.200	79.344	19,2	66.538	265,8	18.187	71,3	10.616	5,7	10.043
37.200 - 39.600	71.183	19,1	59.754	246,9	17.225	53,8	11.202	17,8	9.512
39.600 - 42.000	65.533	16,4	56.311	215,1	17.872	59,2	11.224	19,2	9.418
42.000 - 44.400	57.361	15,0	49.878	188,0	17.316	63,0	10.623	22,7	8.656
44.400 - 46.800	50.721	2,2	49.650	181,5	17.636	64,8	10.701	19,2	8.981
46.800 - 49.200	48.248	7,0	45.080	152,4	17.861	81,1	9.864	11,7	8.835
49.200 - 51.600	42.852	2,0	42.010	145,7	17.095	67,2	10.224	18,2	8.651
51.600 - 54.000	39.619	-1,9	40.387	120,3	18.334	67,6	10.939	29,1	8.474
54.000 - 56.400	38.284	-3,5	39.653	153,5	15.640	56,5	9.996	25,7	7.955
56.400 - 58.800	35.757	-0,8	36.058	107,2	17.405	67,0	10.421	28,2	8.129
58.800 - 61.200	33.912	-0,6	34.126	124,9	15.177	64,2	9.241	33,6	6.916
61.200 - 63.600	31.650	-2,9	32.592	105,8	15.834	71,8	9.219	17,3	7.861
63.600 - 66.000	31.456	2,8	30.603	93,0	15.854	55,1	10.223	38,4	7.388
66.000 - 72.000	72.744	-3,3	75.257	100,8	37.476	65,1	22.693	26,3	17.963
72.000 - 78.000	62.319	-4,1	64.953	81,6	35.767	74,1	20.546	42,2	14.446
78.000 - 84.000	55.488	-6,4	59.288	87,5	31.614	58,4	19.964	45,8	13.692
84.000 - 90.000	48.681	-7,7	52.714	79,9	29.297	52,6	19.195	18,3	16.229
> 90.000	1.195.782	-23,0	1.552.078	45,0	1.070.493	118,2	490.647	12,9	434.404
GUZTIRA / TOTAL	3.325.718	-3,4	3.444.357	118,2	1.578.757	94,5	811.803	16,8	695.044

ERANSKINA / ANEXO II.1.PV8

PFEZ-AREN BILAKAERA. ARABA / EVOLUCIÓN IRPF. ARABA/ÁLAVA
AURREZTEKO LIKIDAZIO-OINARRIA ERRENTA-MAILEN ARABERA / BASE LIQUIDABLE DEL AHORRO SEGÚN NIVELES DE RENTA

	ERRENTA-MAILAK / NIVELES DE RENTA (€)								GUZTIRA TOTAL
	< 6.000	6.000 18.000	18.000 30.000	30.000 42.000	42.000 54.000	54.000 66.000	66.000 90.000	> 90.000	
2004	570	2.914	5.000	5.545	5.698	4.769	8.286	66.806	99.587
2005	611	3.150	5.974	6.941	6.601	6.156	10.915	81.733	122.081
2006	732	4.043	7.744	9.481	9.848	8.885	15.960	135.093	191.787
2007	14.788	53.989	57.512	41.100	27.399	21.590	27.865	143.478	387.721
2007	14.549	67.180	73.274	52.168	29.859	19.576	28.453	129.459	414.519
% 05/04	7,2	8,1	19,5	25,2	15,9	29,1	31,7	22,3	22,6
% 06/05	19,9	28,4	29,6	36,6	49,2	44,3	46,2	65,3	57,1
% 07/06	1.920,4	1.235,3	642,6	333,5	178,2	143,0	74,6	6,2	102,2
% 08/07	-1,6	24,4	27,4	26,9	9,0	-9,3	2,1	-9,8	6,9

ERANSKINA / ANEXO II.1.A9

PFEZ-AREN BILAKAERA / BIZKAIA / EVOLUCIÓN IRPF
AURREZTEKO LIKIDAZIO-OINARRIA ERRENTA-MAILEN ARABERA / BASE LIQUIDABLE DEL AHORRO SEGÚN NIVELES DE RENTA

	ERRENTA-MAILAK / NIVELES DE RENTA (€)								GUZTIRA TOTAL
	< 6.000	6.000 18.000	18.000 30.000	30.000 42.000	42.000 54.000	54.000 66.000	66.000 90.000	> 90.000	
2004	2.571	13.634	22.455	24.443	22.732	20.254	33.048	189.041	328.178
2005	2.835	15.363	26.354	29.379	28.163	26.036	44.864	231.105	404.099
2006	3.552	22.472	42.939	49.954	50.520	43.605	75.500	551.837	840.380
2007	54.845	201.376	221.214	171.352	125.449	95.770	146.581	858.235	1.874.823
2007	56.703	234.472	256.081	196.554	124.592	94.855	134.851	712.340	1.810.448
% 05/04	10,3	12,7	17,4	20,2	23,9	28,5	35,8	22,3	23,1
% 06/05	25,3	46,3	62,9	70,0	79,4	67,5	68,3	138,8	108,0
% 07/06	1.443,9	796,1	415,2	243,0	148,3	119,6	94,1	55,5	123,1
% 08/07	3,4	16,4	15,8	14,7	-0,7	-1,0	-8,0	-17,0	-3,4

ERANSKINA / ANEXO II.1.B9

PFEZ-AREN BILAKAERA / GIPUZKOA / EVOLUCIÓN IRPF
AURREZTEKO LIKIDAZIO-OINARRIA ERRENTA-MAILEN ARABERA / BASE LIQUIDABLE DEL AHORRO SEGÚN NIVELES DE RENTA

	ERRENTA-MAILAK / NIVELES DE RENTA (€)								GUZTIRA TOTAL
	< 6.000	6.000 18.000	18.000 30.000	30.000 42.000	42.000 54.000	54.000 66.000	66.000 90.000	> 90.000	
2004	1.538	8.073	13.230	16.493	15.166	13.226	20.995	178.558	267.279
2005	1.701	8.941	16.912	19.145	17.587	16.909	26.619	177.809	285.622
2006	1.962	11.637	23.797	27.644	27.874	27.419	42.694	383.563	546.591
2007	33.744	132.733	143.174	114.203	74.157	55.672	77.766	550.365	1.181.813
2007	35.799	166.449	185.392	142.222	84.351	56.629	75.928	353.982	1.100.751
% 05/04	10,6	10,7	27,8	16,1	16,0	27,8	26,8	-0,4	6,9
% 06/05	15,3	30,2	40,7	44,4	58,5	62,2	60,4	115,7	91,4
% 07/06	1.619,9	1.040,6	501,6	313,1	166,0	103,0	82,1	43,5	116,2
% 08/07	6,1	25,4	29,5	24,5	13,7	1,7	-2,4	-35,7	-6,9

ERANSKINA / ANEXO II.1.G9

PFEZ-AREN BILAKAERA. EUSKAL AE / EVOLUCIÓN IRPF. C.A. DE EUSKADI
AURREZTEKO LIKIDAZIO-OINARRIA ERRENTA-MAILEN ARABERA / BASE LIQUIDABLE DEL AHORRO SEGÚN NIVELES DE RENTA

	ERRENTA-MAILAK / NIVELES DE RENTA (€)								GUZTIRA TOTAL
	< 6.000	6.000 18.000	18.000 30.000	30.000 42.000	42.000 54.000	54.000 66.000	66.000 90.000	> 90.000	
2004	4.679	24.622	40.684	46.482	43.596	38.249	62.329	434.404	695.044
2005	5.146	27.455	49.240	55.465	52.351	49.100	82.398	490.647	811.803
2006	6.246	38.153	74.480	87.079	88.242	79.910	134.154	1.070.493	1.578.757
2007	103.377	388.097	421.900	326.655	227.005	173.032	252.212	1.552.078	3.444.357
2007	107.051	468.101	514.747	390.945	238.802	171.060	239.232	1.195.782	3.325.718
% 05/04	10,0	11,5	21,0	19,3	20,1	28,4	32,2	12,9	16,8
% 06/05	21,4	39,0	51,3	57,0	68,6	62,7	62,8	118,2	94,5
% 07/06	1.555,0	917,2	466,5	275,1	157,3	116,5	88,0	45,0	118,2
% 08/07	3,6	20,6	22,0	19,7	5,2	-1,1	-5,1	-23,0	-3,4

ERANSKINA / ANEXO II.1.PV9

PFEZ-AREN BILAKAERA. ARABA / EVOLUCIÓN IRPF. ARABA/ÁLAVA
KUOTA OSOA ERRENTA-MAILEN ARABERA / CUOTA ÍNTEGRA SEGÚN NIVELES DE RENTA

000 €

ERRENTA-MAILAK (Likidazio-Oinarria) NIVELES DE RENTA (Base Liquidable) (€)	UACTEAK / AÑOS										
	2008	% 08/07	2007	% 07/06	2006	% 06/05	2005	% 05/04	2004	% 04/03	2003
Negatiboak / negativas	0	-100,0	44	496,8	7	-37,8	12	-218,0	-10	-108,9	112
0 - 2.400	1.580	-12,6	1.807	374,9	381	26,2	302	-30,5	434	-32,5	643
2.400 - 3.600	2.315	-11,6	2.620	15.082,2	17	-14,1	20	-14,9	24	-90,1	238
3.600 - 4.800	3.531	-10,9	3.964	1.033,2	350	-15,6	415	-12,2	472	-39,5	780
4.800 - 6.000	4.910	-13,6	5.686	362,3	1.230	-6,9	1.321	-11,2	1.488	-16,4	1.779
6.000 - 8.400	16.075	-6,4	17.183	172,7	6.302	-7,7	6.824	-4,2	7.122	-12,4	8.134
8.400 - 10.800	25.129	-4,9	26.429	98,5	13.315	-6,6	14.250	-4,8	14.968	-8,7	16.390
10.800 - 13.200	36.886	-2,6	37.866	66,7	22.719	-4,9	23.882	-3,6	24.781	-3,1	25.584
13.200 - 15.600	50.648	1,9	49.724	51,6	32.790	-2,3	33.564	1,1	33.185	0,1	33.153
15.600 - 18.000	58.260	2,2	57.020	41,6	40.279	2,2	39.419	3,5	38.092	-5,0	40.079
18.000 - 20.400	61.070	5,7	57.775	34,3	43.017	0,2	42.938	2,0	42.108	3,9	40.523
20.400 - 22.800	61.148	3,5	59.058	30,2	45.369	4,2	43.540	1,4	42.957	7,9	39.794
22.800 - 25.200	61.861	6,9	57.877	30,0	44.514	2,2	43.565	2,5	42.499	9,0	38.998
25.200 - 27.600	61.046	10,6	55.212	23,0	44.900	8,5	41.380	10,1	37.601	8,9	34.529
27.600 - 30.000	58.776	9,8	53.553	29,6	41.333	16,9	35.361	22,4	28.882	13,4	25.468
30.000 - 32.400	55.401	19,5	46.345	36,5	33.961	21,2	28.024	19,9	23.369	9,8	21.289
32.400 - 34.800	47.991	24,8	38.441	41,4	27.182	21,0	22.462	22,6	18.325	12,8	16.243
34.800 - 37.200	38.210	22,0	31.327	36,0	23.027	22,7	18.771	14,7	16.371	14,7	14.275
37.200 - 39.600	32.455	22,2	26.563	47,1	18.057	11,1	16.250	18,8	13.678	9,5	12.491
39.600 - 42.000	27.644	28,6	21.504	30,1	16.526	17,2	14.104	8,6	12.992	16,1	11.193
42.000 - 44.400	23.474	24,0	18.931	28,6	14.721	15,3	12.763	18,5	10.770	5,6	10.197
44.400 - 46.800	19.896	17,2	16.980	34,0	12.667	9,8	11.536	8,3	10.650	5,2	10.128
46.800 - 49.200	18.024	28,3	14.053	19,8	11.735	16,3	10.092	0,8	10.011	10,3	9.074
49.200 - 51.600	15.316	15,2	13.297	25,9	10.560	-1,8	10.757	14,0	9.440	13,1	8.343
51.600 - 54.000	14.155	12,3	12.608	19,3	10.571	8,8	9.712	9,2	8.891	19,6	7.435
54.000 - 66.000	58.029	10,1	52.719	20,4	43.787	18,2	37.058	12,7	32.894	20,2	27.374
66.000 - 78.000	39.916	24,1	32.153	13,6	28.303	35,9	20.820	13,3	18.382	19,3	15.412
78.000 - 90.000	25.615	30,6	19.617	12,9	17.377	27,0	13.677	18,5	11.547	15,5	9.996
> 90.000	90.893	12,1	81.088	-7,6	87.783	19,4	73.535	14,6	64.143	44,1	44.525
GUZTIRA / TOTAL	1.010.255	10,8	911.443	31,6	692.778	10,6	626.355	8,7	576.063	9,9	524.179

ERANSKINA / ANEXO II.1.A10

PFEZ-AREN BILAKAERA. BIZKAIA / EVOLUCIÓN IRPF
KUOTA OSOA ERRENTA-MAILEN ARABERA / CUOTA ÍNTEGRA SEGÚN NIVELES DE RENTA

000 €

ERRENTA-MAILAK (Likidazio-Oinarria) NIVELES DE RENTA (Base Liquidable) (€)	UACTEAK / AÑOS										
	2008	% 08/07	2007	% 07/06	2006	% 06/05	2005	% 05/04	2004	% 04/03	2003
Negatiboak / negativas	0	-14,0	6.706	5.541,4	119	12,3	106	5,2	101	15,8	87
0 - 2.400	5.767	-11,1	10.023	9.226,9	107	20,1	90	9,1	82	30,1	63
2.400 - 3.600	13.299	-9,4	14.684	1.033,4	1.296	-15,2	1.528	-12,2	1.741	-6,1	1.855
3.600 - 4.800	18.628	-11,8	21.131	382,6	4.378	-10,9	4.915	-8,8	5.389	-4,8	5.662
6.000 - 8.400	59.055	-6,0	62.799	190,1	21.648	-10,9	24.294	-5,3	25.654	-6,9	27.564
8.400 - 10.800	88.920	-7,8	96.414	95,7	49.256	-7,7	53.346	-2,5	54.703	-3,9	56.907
10.800 - 13.200	133.377	-0,2	133.644	71,7	77.822	-2,2	79.547	-1,3	80.618	1,0	79.853
13.200 - 15.600	167.738	4,1	161.069	52,5	105.637	2,1	103.505	0,6	102.852	3,5	99.370
15.600 - 18.000	184.676	3,6	178.183	41,6	125.830	3,7	121.385	0,8	120.446	3,6	116.246
18.000 - 20.400	194.647	6,7	182.453	34,3	135.843	5,6	128.680	2,0	126.155	3,5	121.934
20.400 - 22.800	191.142	5,3	181.525	33,4	136.065	5,0	129.560	2,5	126.390	3,5	122.067
22.800 - 25.200	187.896	8,6	172.952	28,3	134.760	4,4	129.118	-0,6	129.915	4,2	124.721
25.200 - 27.600	186.078	10,2	168.819	23,7	136.483	4,1	131.060	4,7	125.137	8,7	115.147
27.600 - 30.000	177.001	7,8	164.142	22,6	133.846	11,5	120.016	19,1	100.809	10,2	91.518
30.000 - 32.400	174.775	12,3	155.614	38,1	112.673	16,8	96.434	16,4	82.841	9,7	75.489
32.400 - 34.800	160.894	23,4	130.399	39,8	93.258	17,5	79.379	15,7	68.600	12,0	61.236
34.800 - 37.200	133.864	22,6	109.185	39,3	78.399	17,4	66.803	13,5	58.833	12,7	52.182
37.200 - 39.600	113.598	28,4	88.489	30,6	67.733	18,7	57.050	12,7	50.604	4,5	48.440
39.600 - 42.000	95.308	23,7	77.022	28,5	59.928	15,6	51.852	8,7	47.718	9,7	43.512
42.000 - 44.400	80.394	22,9	65.418	18,1	55.408	17,3	47.247	6,5	44.369	6,6	41.638
44.400 - 46.800	69.024	14,9	60.083	20,7	49.783	10,7	44.960	13,6	39.568	6,1	37.283
46.800 - 49.200	63.801	17,2	54.452	17,5	46.351	16,2	39.904	2,5	38.933	8,0	36.042
49.200 - 51.600	57.240	10,8	51.653	20,9	42.715	15,4	37.029	7,2	34.553	6,6	32.422
51.600 - 54.000	53.945	16,9	46.141	8,8	42.397	10,9	38.239	17,3	32.604	7,7	30.283
54.000 - 66.000	217.565	15,7	188.074	7,7	174.700	19,9	145.675	11,3	130.839	11,2	117.609
66.000 - 78.000	155.948	17,8	132.370	12,0	118.233	23,0	96.100	14,1	84.198	14,3	73.646
78.000 - 90.000	106.898	22,0	87.653	5,2	83.284	28,6	64.772	13,8	56.924	17,1	48.617
> 90.000	509.900	5,7	482.244	-6,3	514.608	39,8	368.183	20,0	306.704	2,9	298.132
GUZTIRA / TOTAL	3.610.294	10,0	3.283.344	26,2	2.602.560	15,1	2.260.777	8,8	2.077.281	6,0	1.959.523

ERANSKINA / ANEXO II.1.B10

PFEZ-AREN BILAKAERA / GIPUZKOA / EVOLUCIÓN IRPF
KUOTA OSOA ERRENTA-MAILEN ARABERA / CUOTA ÍNTEGRA SEGÚN NIVELES DE RENTA

000 €

ERRENTA-MAILAK (Likidazio-Oinarria) NIVELES DE RENTA (Base Liquidable) (€)	UACTEAK / AÑOS										
	2008	% 08/07	2007	% 07/06	2006	% 06/05	2005	% 05/04	2004	% 04/03	2003
Negatiboak / negativas	0	-100,0	120	829,6	13	-46,8	24	326,3	6	-54,2	12
0 - 2.400	3.473	-14,1	4.044	5.963,4	67	22,2	55	-2,8	56	4,6	54
2.400 - 3.600	5.376	-10,3	5.995	10.432,5	57	18,4	48	9,9	44	8,9	40
3.600 - 4.800	8.089	-9,3	8.922	1.197,4	688	-19,8	858	-13,7	994	-3,1	1.026
4.800 - 6.000	11.476	-12,0	13.047	417,1	2.523	-8,2	2.749	-7,8	2.981	-3,5	3.089
6.000 - 8.400	35.891	-3,3	37.100	201,7	12.297	-8,9	13.491	-5,4	14.255	-4,4	14.917
8.400 - 10.800	53.043	-3,0	54.673	95,7	27.939	-6,6	29.915	-6,0	31.824	-3,3	32.922
10.800 - 13.200	79.050	-3,2	81.648	65,1	49.466	-5,2	52.157	-6,5	55.760	-1,4	56.578
13.200 - 15.600	111.492	-1,7	113.387	45,8	77.747	2,3	75.999	0,4	75.712	0,3	75.518
15.600 - 18.000	131.927	1,4	130.099	37,9	94.347	2,2	92.291	3,2	89.437	2,6	87.145
18.000 - 20.400	139.402	1,3	137.677	37,6	100.077	4,7	95.562	4,0	91.863	1,5	90.533
20.400 - 22.800	140.619	6,4	132.208	31,4	100.635	4,8	96.053	3,4	92.923	4,2	89.153
22.800 - 25.200	138.002	8,6	127.075	27,6	99.576	2,5	97.128	6,9	90.842	6,6	85.228
25.200 - 27.600	133.338	9,6	121.710	25,0	97.352	5,8	91.999	10,5	83.225	10,3	75.477
27.600 - 30.000	130.557	11,4	117.193	29,0	90.848	12,5	80.743	19,5	67.587	14,5	59.042
30.000 - 32.400	119.857	16,8	102.606	35,4	75.772	16,5	65.018	15,9	56.086	20,0	46.750
32.400 - 34.800	105.296	21,1	86.962	41,0	61.655	14,6	53.808	20,3	44.738	12,1	39.902
34.800 - 37.200	90.136	27,8	70.545	37,4	51.327	16,8	43.952	16,1	37.844	10,6	34.210
37.200 - 39.600	73.510	24,6	58.986	36,0	43.369	16,6	37.184	17,7	31.600	9,5	28.847
39.600 - 42.000	60.951	26,7	48.088	25,5	38.313	19,5	32.067	13,4	28.275	10,0	25.701
42.000 - 44.400	51.515	22,0	42.227	25,1	33.752	14,1	29.587	16,2	25.454	7,1	23.758
44.400 - 46.800	43.525	15,3	37.765	29,3	29.205	8,1	27.022	12,8	23.951	7,1	22.367
46.800 - 49.200	38.098	19,9	31.770	14,0	27.876	17,5	23.726	9,1	21.740	5,3	20.651
49.200 - 51.600	33.958	18,5	28.645	16,9	24.512	10,3	22.220	12,5	19.743	3,0	19.163
51.600 - 54.000	30.852	12,9	27.336	15,8	23.615	14,0	20.722	8,4	19.110	15,2	16.591
54.000 - 66.000	126.030	15,1	109.498	11,4	98.335	24,1	79.241	15,2	68.805	10,1	62.469
66.000 - 78.000	83.687	21,3	68.969	9,6	62.911	24,0	50.740	13,2	44.812	11,6	40.165
78.000 - 90.000	55.493	14,8	48.320	8,1	44.695	25,0	35.750	15,2	31.022	12,1	27.667
> 90.000	242.019	-5,9	257.207	0,2	256.790	33,7	192.053	16,4	165.065	18,6	139.176
GUZTIRA / TOTAL	2.276.663	8,2	2.103.821	29,4	1.625.757	12,7	1.442.162	9,6	1.315.757	8,0	1.218.150

ERANSKINA / ANEXO II.1.G10

PFEZ-AREN BILAKAERA. EUSKAL AE / EVOLUCIÓN IRPF. C.A. DE EUSKADI
KUOTA OSOA ERRENTA-MAILEN ARABERA / CUOTA ÍNTEGRA SEGÚN NIVELES DE RENTA

000 €

ERRENTA-MAILAK (Likidazio-Oinarria) NIVELES DE RENTA (Base Liquidable) (€)	UACTEAK / AÑOS										
	2008	% 08/07	2007	% 07/06	2006	% 06/05	2005	% 05/04	2004	% 04/03	2003
Negatiboak / negativas	0	-100,0	163	708,9	20	-43,9	36	-936,9	-4	-103,4	125
0 - 2.400	10.821	-13,8	12.557	2.118,2	566	22,5	462	-21,8	591	-24,6	784
2.400 - 3.600	16.605	-10,9	18.638	10.160,9	182	15,2	158	5,6	149	-56,3	342
3.600 - 4.800	24.919	-9,6	27.569	1.081,7	2.333	-16,7	2.801	-12,7	3.207	-12,4	3.661
4.800 - 6.000	35.014	-12,2	39.864	390,3	8.131	-9,5	8.986	-8,9	9.858	-6,4	10.530
6.000 - 8.400	111.021	-5,2	117.081	190,9	40.246	-9,8	44.609	-5,2	47.032	-7,1	50.614
8.400 - 10.800	167.092	-5,9	177.516	96,1	90.511	-7,2	97.511	-3,9	101.495	-4,4	106.218
10.800 - 13.200	249.314	-1,5	253.158	68,8	150.006	-3,6	155.587	-3,5	161.158	-0,5	162.015
13.200 - 15.600	329.879	1,8	324.179	50,0	216.174	1,5	213.067	0,6	211.749	1,8	208.040
15.600 - 18.000	374.863	2,6	365.303	40,3	260.455	2,9	253.094	2,1	247.975	1,9	243.470
18.000 - 20.400	395.119	4,6	377.906	35,5	278.937	4,4	267.180	2,7	260.127	2,8	252.990
20.400 - 22.800	392.909	5,4	372.791	32,2	282.069	4,8	269.153	2,6	262.270	4,5	251.014
22.800 - 25.200	387.759	8,3	357.904	28,3	278.850	3,4	269.810	2,5	263.256	5,7	248.947
25.200 - 27.600	380.462	10,0	345.740	24,0	278.734	5,4	264.440	7,5	245.963	9,2	225.153
27.600 - 30.000	366.335	9,4	334.888	25,9	266.027	12,7	236.120	19,7	197.277	12,1	176.028
30.000 - 32.400	350.032	14,9	304.564	36,9	222.407	17,4	189.477	16,7	162.297	13,1	143.528
32.400 - 34.800	314.181	22,8	255.801	40,5	182.095	17,0	155.649	18,2	131.663	12,2	117.381
34.800 - 37.200	262.209	24,2	211.058	38,2	152.754	17,9	129.526	14,6	113.049	12,3	100.667
37.200 - 39.600	219.563	26,2	174.038	34,7	129.158	16,9	110.484	15,2	95.883	6,8	89.777
39.600 - 42.000	183.902	25,4	146.614	27,7	114.767	17,1	98.024	10,2	88.985	10,7	80.405
42.000 - 44.400	155.384	22,8	126.576	21,8	103.881	15,9	89.598	11,2	80.594	6,6	75.592
44.400 - 46.800	132.444	15,3	114.828	25,3	91.654	9,7	83.518	12,6	74.170	6,3	69.777
46.800 - 49.200	119.923	19,6	100.275	16,7	85.962	16,6	73.722	4,3	70.684	7,5	65.768
49.200 - 51.600	106.515	13,8	93.595	20,3	77.788	11,1	70.006	9,8	63.736	6,4	59.928
51.600 - 54.000	98.952	14,9	86.085	12,4	76.582	11,5	68.673	13,3	60.605	11,6	54.309
54.000 - 66.000	401.624	14,7	350.292	10,6	316.822	20,9	261.974	12,7	232.538	12,1	207.451
66.000 - 78.000	279.551	19,7	233.492	11,5	209.447	24,9	167.660	13,8	147.392	14,1	129.222
78.000 - 90.000	188.006	20,8	155.590	7,0	145.356	27,3	114.199	14,8	99.493	15,3	86.280
> 90.000	842.813	2,7	820.539	-4,5	859.181	35,6	633.771	18,3	535.912	11,2	481.833
GUZTIRA / TOTAL	6.897.211	9,5	6.298.608	28,0	4.921.095	13,7	4.329.294	9,1	3.969.101	7,2	3.701.852

ERANSKINA / ANEXO II.1.PV10

PFEZ-AREN BILAKAERA. ARABA / EVOLUCIÓN IRPF. ARABA/ÁLAVA
KUOTA OSOA ERRENTA-MAILEN ARABERA / CUOTA ÍNTEGRA SEGÚN NIVELES DE RENTA

000 €

	ERRENTA-MAILAK / NIVELES DE RENTA (€)								GUZTIRA TOTAL
	< 6.000	6.000 18.000	18.000 30.000	30.000 42.000	42.000 54.000	54.000 66.000	66.000 90.000	> 90.000	
2003	3.553	123.339	179.312	75.490	45.177	27.374	25.408	44.525	524.179
2004	2.408	118.147	194.047	84.736	49.762	32.894	29.928	64.143	576.063
2005	2.070	117.936	206.784	99.612	54.861	37.058	34.498	73.535	626.354
2006	1.985	115.405	219.132	118.753	60.254	43.787	45.680	87.783	692.778
2007	14.119	188.222	283.475	164.180	75.868	52.719	51.771	81.088	911.443
2008	12.336	186.999	303.901	201.701	90.864	58.029	65.532	90.893	1.010.255
% 04/03	-32,2	-4,2	8,2	12,2	10,1	20,2	17,8	44,1	9,9
% 05/04	-14,0	-0,2	6,6	17,6	10,2	12,7	15,3	14,6	8,7
% 06/05	-4,1	-2,1	6,0	19,2	9,8	18,2	32,4	19,4	10,6
% 07/06	611,3	63,1	29,4	38,3	25,9	20,4	13,3	-7,6	31,6
% 08/07	-12,6	-0,6	7,2	22,9	19,8	10,1	26,6	12,1	10,8

ERANSKINA / ANEXO II.1.A11

PFEZ-AREN BILAKAERA / BIZKAIA / EVOLUCIÓN IRPF
KUOTA OSOA ERRENTA-MAILEN ARABERA / CUOTA ÍNTEGRA SEGÚN NIVELES DE RENTA

000 €

	ERRENTA-MAILAK / NIVELES DE RENTA (€)								GUZTIRA TOTAL
	< 6.000	6.000 18.000	18.000 30.000	30.000 42.000	42.000 54.000	54.000 66.000	66.000 90.000	> 90.000	
2003	7.667	379.939	575.387	280.858	177.669	117.609	122.262	298.132	1.959.523
2004	7.313	384.273	608.406	308.598	190.027	130.839	141.122	306.704	2.077.281
2005	6.638	382.077	638.434	351.519	207.379	145.675	160.872	368.183	2.260.777
2006	5.900	380.193	676.997	411.992	236.654	174.700	201.517	514.608	2.602.560
2007	52.545	632.109	869.892	560.708	277.748	188.074	220.024	482.244	3.283.344
2008	46.609	633.767	936.765	678.438	324.405	217.565	262.846	509.900	3.610.294
% 04/03	-4,6	1,1	5,7	9,9	7,0	11,2	15,4	2,9	6,0
% 05/04	-9,2	-0,6	4,9	13,9	9,1	11,3	14,0	20,0	8,8
% 06/05	-11,1	-0,5	6,0	17,2	14,1	19,9	25,3	39,8	15,1
% 07/06	790,6	66,3	28,5	36,1	17,4	7,7	9,2	-6,3	26,2
% 08/07	-11,3	0,3	7,7	21,0	16,8	15,7	19,5	5,7	10,0

ERANSKINA / ANEXO II.1.B11

PFEZ-AREN BILAKAERA / GIPUZKOA / EVOLUCIÓN IRPF
KUOTA OSOA ERRENTA-MAILEN ARABERA / CUOTA ÍNTEGRA SEGÚN NIVELES DE RENTA

000 €

	ERRENTA-MAILAK / NIVELES DE RENTA (€)								GUZTIRA TOTAL
	< 6.000	6.000 18.000	18.000 30.000	30.000 42.000	42.000 54.000	54.000 66.000	66.000 90.000	> 90.000	
2003	4.221	267.080	399.433	175.410	102.530	62.469	67.832	139.176	1.218.150
2004	4.081	266.988	426.441	198.543	109.999	68.805	75.834	165.065	1.315.757
2005	3.734	263.852	461.485	232.030	123.277	79.241	86.490	192.053	1.442.162
2006	3.347	261.795	488.488	270.436	136.959	98.335	107.606	256.790	1.623.757
2007	32.128	416.907	635.862	367.187	167.743	109.498	117.288	257.207	2.103.821
2008	28.414	411.404	681.918	449.749	197.948	126.030	139.180	242.019	2.276.663
% 04/03	-3,3	0,0	6,8	13,2	7,3	10,1	11,8	18,6	8,0
% 05/04	-8,5	-1,2	8,2	16,9	12,1	15,2	14,1	16,4	9,6
% 06/05	-10,4	-0,8	5,9	16,6	11,1	24,1	24,4	33,7	12,6
% 07/06	859,9	59,2	30,2	35,8	22,5	11,4	9,0	0,2	29,6
% 08/07	-11,6	-1,3	7,2	22,5	18,0	15,1	18,7	-5,9	8,2

ERANSKINA / ANEXO II.1.G11

PFEZ-AREN BILAKAERA. EUSKAL AE / EVOLUCIÓN IRPF. C.A. DE EUSKADI
KUOTA OSOA ERRENTA-MAILEN ARABERA / CUOTA ÍNTEGRA SEGÚN NIVELES DE RENTA

000 €

	ERRENTA-MAILAK / NIVELES DE RENTA (€)								GUZTIRA TOTAL
	< 6.000	6.000 18.000	18.000 30.000	30.000 42.000	42.000 54.000	54.000 66.000	66.000 90.000	> 90.000	
2003	15.441	770.359	1.154.132	531.758	325.375	207.451	215.502	481.833	3.701.852
2004	13.801	769.408	1.228.893	591.877	349.788	232.538	246.884	535.912	3.969.101
2005	12.442	763.865	1.306.703	683.161	385.517	261.974	281.859	633.771	4.329.292
2006	11.232	757.393	1.384.617	801.181	433.867	316.822	354.803	859.181	4.919.096
2007	98.792	1.237.238	1.789.229	1.092.075	521.359	350.292	389.083	820.539	6.298.608
2008	87.359	1.232.170	1.922.584	1.329.888	613.217	401.624	467.557	842.813	6.897.211
% 04/03	-10,6	-0,1	6,5	11,3	7,5	12,1	14,6	11,2	7,2
% 05/04	-9,8	-0,7	6,3	15,4	10,2	12,7	14,2	18,3	9,1
% 06/05	-9,7	-0,8	6,0	17,3	12,5	20,9	25,9	35,6	13,6
% 07/06	779,6	63,4	29,2	36,3	20,2	10,6	9,7	-4,5	28,0
% 08/07	-11,6	-0,4	7,5	21,8	17,6	14,7	20,2	2,7	9,5

ERANSKINA / ANEXO II.1.PV11

PFEZ-AREN BILAKAERA. ARABA / EVOLUCIÓN IRPF. ARABA/ÁLAVA

OINARRI OROKORRAREN KUOTA OSOA ERRENTA-MAILEN ARABERA

CUOTA ÍNTEGRA BASE GENERAL SEGÚN NIVELES DE RENTA

000 €

ERRENTA-MAILAK (Likidazio-Oinarria) NIVELES DE RENTA (Base Liquidable) (€)	URTEAK / AÑOS								
	2008	% 08/07	2007	% 07/06	2006	% 06/05	2005	% 05/04	2004
Negatiboak / negativas									
0 - 2.400	962	-17,6	1.168	224,1	360	27,1	284	-24,5	376
2.400 - 3.600	1.771	-15,8	2.103		0	-99,7	3		0
3.600 - 4.800	2.851	-13,4	3.291	940,6	316	-18,5	388	-14,9	456
4.800 - 6.000	4.067	-16,2	4.856	305,3	1.198	-7,4	1.294	-11,7	1.466
6.000 - 8.400	14.014	-9,3	15.444	148,1	6.224	-8,0	6.763	-4,3	7.069
8.400 - 10.800	22.804	-7,2	24.568	85,9	13.215	-6,8	14.173	-4,9	14.907
10.800 - 13.200	34.469	-4,0	35.894	58,7	22.611	-4,9	23.775	-3,9	24.751
13.200 - 15.600	48.004	0,6	47.711	46,1	32.647	-2,4	33.457	1,0	33.122
15.600 - 18.000	55.542	1,2	54.861	36,8	40.102	2,0	39.299	3,4	38.016
18.000 - 20.400	58.243	4,8	55.571	29,7	42.830	0,1	42.776	1,8	42.027
20.400 - 22.800	58.390	2,6	56.913	26,1	45.144	4,1	43.357	1,2	42.854
22.800 - 25.200	59.198	6,1	55.805	26,0	44.275	2,0	43.398	2,5	42.356
25.200 - 27.600	58.504	10,0	53.172	19,0	44.665	8,4	41.199	9,8	37.519
27.600 - 30.000	56.308	9,1	51.629	25,8	41.057	16,8	35.158	22,3	28.742
30.000 - 32.400	53.028	18,8	44.632	32,4	33.707	21,3	27.788	19,9	23.180
32.400 - 34.800	46.070	25,1	36.813	37,1	26.847	20,4	22.304	22,6	18.189
34.800 - 37.200	36.360	21,7	29.866	31,4	22.726	22,5	18.551	14,4	16.211
37.200 - 39.600	30.677	22,1	25.130	41,2	17.796	11,0	16.026	18,4	13.538
39.600 - 42.000	26.140	28,8	20.301	24,9	16.255	16,9	13.901	8,4	12.829
42.000 - 44.400	22.130	24,0	17.851	23,7	14.426	14,7	12.582	18,3	10.639
44.400 - 46.800	18.790	18,3	15.878	28,7	12.341	8,6	11.359	8,9	10.431
46.800 - 49.200	16.909	29,5	13.057	13,9	11.460	16,1	9.875	0,2	9.854
49.200 - 51.600	14.393	16,8	12.319	19,9	10.276	-2,5	10.539	13,6	9.281
51.600 - 54.000	13.254	12,1	11.824	15,1	10.272	7,9	9.515	8,3	8.784
54.000 - 56.400	12.158	14,8	10.590	9,3	9.686	11,6	8.675	1,6	8.540
56.400 - 58.800	11.416	4,3	10.948	13,9	9.609	19,9	8.016	11,6	7.181
58.800 - 61.200	10.611	10,4	9.612	10,3	8.712	25,8	6.924	16,4	5.947
61.200 - 63.600	10.690	16,2	9.201	33,5	6.893	0,6	6.854	23,9	5.532
63.600 - 66.000	9.624	13,6	8.472	12,2	7.552	33,3	5.665	13,0	5.014
66.000 - 72.000	21.749	27,6	17.046	12,1	15.209	31,0	11.610	19,1	9.750
72.000 - 78.000	15.308	26,0	12.152	2,1	11.897	42,6	8.346	4,1	8.017
78.000 - 84.000	13.707	41,6	9.682	10,2	8.789	21,4	7.237	17,2	6.178
84.000 - 90.000	9.641	22,5	7.873	6,6	7.387	30,3	5.667	18,3	4.791
> 90.000	67.574	22,2	55.288	-18,1	67.478	10,1	61.275	14,5	53.527
GUZTIRA / TOTAL	935.357	11,2	841.521	26,7	663.961	9,2	608.033	8,4	561.072

ERANSKINA / ANEXO II.1.A12

PFEZ-AREN BILAKAERA / BIZKAIA / EVOLUCIÓN IRPF

OINARRI OROKORRAREN KUOTA OSOA ERRENTA-MAILEN ARABERA

CUOTA ÍNTEGRA BASE GENERAL SEGÚN NIVELES DE RENTA

000 €

ERRENTA-MAILAK (Likidazio-Oinarria) NIVELES DE RENTA (Base Liquidable) (€)	URTEAK / AÑOS								
	2008	% 08/07	2007	% 07/06	2006	% 06/05	2005	% 05/04	2004
Negatiboak / negativas									
0 - 2.400	3.291	-22,2	4.232		1	-1,0	1	-55,7	2
2.400 - 3.600	6.847	-14,1	7.975		0	-30,6	1	-46,3	1
3.600 - 4.800	10.697	-12,6	12.245	959,4	1.156	-18,6	1.420	-13,7	1.645
4.800 - 6.000	15.567	-14,6	18.220	332,7	4.210	-12,1	4.791	-9,2	5.279
6.000 - 8.400	51.861	-7,8	56.238	164,4	21.268	-11,4	24.006	-5,5	25.399
8.400 - 10.800	81.093	-9,7	89.832	84,2	48.762	-7,9	52.964	-2,6	54.387
10.800 - 13.200	125.006	-1,1	126.350	63,7	77.192	-2,4	79.093	-1,4	80.204
13.200 - 15.600	158.538	3,5	153.156	46,1	104.819	1,8	102.944	0,6	102.370
15.600 - 18.000	175.063	2,8	170.286	36,5	124.782	3,3	120.765	0,7	119.868
18.000 - 20.400	184.633	6,1	173.990	29,1	134.790	5,3	127.981	1,9	125.537
20.400 - 22.800	181.521	4,8	173.167	28,4	134.824	4,7	128.807	2,5	125.720
22.800 - 25.200	178.709	8,2	165.133	23,7	133.456	4,0	128.350	-0,7	129.261
25.200 - 27.600	177.314	10,1	161.028	19,2	135.048	3,8	130.162	4,6	124.406
27.600 - 30.000	168.494	7,5	156.755	18,4	132.438	11,1	119.182	19,0	100.115
30.000 - 32.400	166.661	12,0	148.760	33,7	111.246	16,4	95.598	16,4	82.150
32.400 - 34.800	153.413	23,9	123.816	34,9	91.797	16,9	78.519	15,6	67.937
34.800 - 37.200	126.809	23,2	102.920	33,9	76.887	16,6	65.922	13,6	58.031
37.200 - 39.600	107.036	29,1	82.933	25,3	66.190	17,9	56.154	12,7	49.848
39.600 - 42.000	89.139	24,8	71.436	22,4	58.379	14,6	50.920	8,4	46.965
42.000 - 44.400	75.091	24,1	60.493	12,3	53.876	16,1	46.393	6,2	43.666
44.400 - 46.800	64.222	16,2	55.262	14,2	48.391	9,7	44.093	13,3	38.926
46.800 - 49.200	59.242	18,5	49.987	11,7	44.762	14,4	39.121	2,3	38.253
49.200 - 51.600	53.146	12,4	47.283	14,7	41.218	13,9	36.175	6,9	33.830
51.600 - 54.000	50.276	19,3	42.142	3,2	40.828	9,2	37.372	17,0	31.942
54.000 - 56.400	45.675	18,0	38.707	0,5	38.517	13,4	33.963	10,1	30.846
56.400 - 58.800	43.370	11,7	38.825	5,5	36.810	16,5	31.600	8,6	29.105
58.800 - 61.200	38.492	17,6	32.723	1,0	32.414	18,0	27.478	16,3	23.624
61.200 - 63.600	37.601	21,4	30.968	-1,2	31.333	21,7	25.753	11,7	23.063
63.600 - 66.000	35.353	19,4	29.613	1,8	29.086	26,6	22.974	8,6	21.163
66.000 - 72.000	78.435	20,2	65.252	7,1	60.901	20,4	50.571	11,4	45.409
72.000 - 78.000	63.835	21,9	52.369	2,7	50.969	21,0	42.122	16,5	36.166
78.000 - 84.000	53.358	24,8	42.741	0,7	42.449	23,5	34.368	17,3	29.303
84.000 - 90.000	42.945	29,0	33.278	-7,2	35.872	32,5	27.081	7,1	25.288
> 90.000	381.679	16,5	327.762	-24,1	431.832	29,5	333.517	19,8	278.347
GUZTIRA / TOTAL	3.284.413	11,5	2.945.875	19,0	2.476.503	12,6	2.200.162	8,5	2.028.054

ERANSKINA / ANEXO II.1.B12

PFEZ-AREN BILAKAERA / GIPUZKOA / EVOLUCIÓN IRPF
OINARRI OROKORRAREN KUOTA OSOA ERRENDA-MAILEN ARABERA
CUOTA ÍNTEGRA BASE GENERAL SEGÚN NIVELES DE RENTA

000 €

ERRENDA-MAILAK (Likidazio-Oinarria) NIVELES DE RENTA (Base Liquidable) (€)	URTEAK / AÑOS								
	2008	% 08/07	2007	% 07/06	2006	% 06/05	2005	% 05/04	2004
Negatiboak / negativas									
0 - 2.400	2.069	-20,1	2.591		0		0		0
2.400 - 3.600	4.075	-13,8	4.729		0		0		0
3.600 - 4.800	6.419	-14,0	7.461		613	-22,8	794	-15,4	938
4.800 - 6.000	9.407	-16,6	11.280	362,4	2.440	-9,1	2.685	-7,8	2.912
6.000 - 8.400	30.994	-5,8	32.913	172,4	12.083	-9,4	13.333	-5,6	14.117
8.400 - 10.800	47.437	-5,8	50.345	81,8	27.689	-6,8	29.705	-6,2	31.662
10.800 - 13.200	73.091	-4,8	76.768	56,2	49.148	-5,3	51.905	-6,5	55.531
13.200 - 15.600	104.829	-3,2	108.267	40,0	77.328	2,2	75.674	0,4	75.374
15.600 - 18.000	125.093	0,3	124.723	33,0	93.802	2,1	91.894	3,1	89.093
18.000 - 20.400	132.497	0,1	132.326	33,0	99.482	4,5	95.165	4,0	91.522
20.400 - 22.800	133.632	5,4	126.836	26,9	99.929	4,5	95.595	3,4	92.477
22.800 - 25.200	131.029	7,5	121.901	23,4	98.798	2,3	96.621	6,8	90.466
25.200 - 27.600	126.990	8,8	116.736	20,8	96.619	5,7	91.425	10,4	82.848
27.600 - 30.000	124.400	10,8	112.293	24,6	90.091	12,4	80.141	19,4	67.143
30.000 - 32.400	113.925	16,3	97.969	30,8	74.918	16,3	64.394	15,8	56.607
32.400 - 34.800	99.615	20,8	82.429	35,3	60.918	14,6	53.160	20,1	44.281
34.800 - 37.200	84.753	27,8	66.292	31,5	50.413	16,0	43.461	16,5	37.310
37.200 - 39.600	69.033	25,1	55.198	29,6	42.589	16,3	36.624	17,9	31.070
39.600 - 42.000	56.824	27,0	44.742	19,5	37.453	18,8	31.519	13,4	27.801
42.000 - 44.400	47.830	21,8	39.255	19,0	32.980	13,6	29.028	16,1	25.013
44.400 - 46.800	40.303	16,0	34.743	22,9	28.277	6,9	26.461	12,8	23.465
46.800 - 49.200	35.085	20,5	29.117	7,6	27.060	16,4	23.247	9,3	21.266
49.200 - 51.600	31.258	18,3	26.431	11,4	23.729	9,1	21.758	12,4	19.357
51.600 - 54.000	28.289	13,8	24.849	9,3	22.732	12,8	20.145	8,2	18.624
54.000 - 56.400	25.516	5,0	24.307	17,0	20.774	8,4	19.171	17,4	16.325
56.400 - 58.800	25.246	21,6	20.753	-5,6	21.979	27,6	17.221	12,8	15.261
58.800 - 61.200	23.678	20,6	19.631	-0,1	19.655	29,7	15.155	14,5	13.238
61.200 - 63.600	21.321	15,7	18.421	6,8	17.242	28,2	13.450	22,3	10.993
63.600 - 66.000	20.076	22,7	16.365	12,3	14.572	24,5	11.708	6,4	11.004
66.000 - 72.000	42.275	25,2	33.762	4,2	32.413	19,6	27.097	14,8	23.612
72.000 - 78.000	33.633	21,5	27.684	2,3	27.069	26,3	21.428	9,2	19.623
78.000 - 84.000	27.582	22,7	22.470	-2,2	22.979	19,6	19.206	18,9	16.154
84.000 - 90.000	22.022	13,7	19.374	3,4	18.741	26,9	14.766	11,1	13.295
> 90.000	178.303	12,7	158.142	-20,6	199.256	20,5	165.382	19,6	138.282
GUZTIRA / TOTAL	2.078.529	9,9	1.891.101	22,5	1.543.768	10,3	1.399.318	9,7	1.275.665

ERANSKINA / ANEXO II.1.G12

PFEZ-AREN BILAKAERA. EUSKAL AE / EVOLUCIÓN IRPF. C.A. DE EUSKADI
OINARRI OROKORRAREN KUOTA OSOA ERRENDA-MAILEN ARABERA
CUOTA ÍNTEGRA BASE GENERAL SEGÚN NIVELES DE RENTA

000 €

ERRENDA-MAILAK (Likidazio-Oinarria) NIVELES DE RENTA (Base Liquidable) (€)	URTEAK / AÑOS								
	2008	% 08/07	2007	% 07/06	2006	% 06/05	2005	% 05/04	2004
Negatiboak / negativas									
0 - 2.400	6.322	-20,9	7.991	2112,7	361	27,1	284	-24,6	377
2.400 - 3.600	12.694	-14,3	14.808		0	-85,6	3	153,5	1
3.600 - 4.800	19.968	-13,2	22.997	1002,7	2.085	-19,9	2.602	-14,4	3.039
4.800 - 6.000	29.041	-15,5	34.356	337,8	7.848	-10,5	8.771	-9,2	9.658
6.000 - 8.400	96.870	-7,4	104.595	164,3	39.574	-10,3	44.102	-5,3	46.585
8.400 - 10.800	151.334	-8,1	164.745	83,7	89.665	-7,4	96.842	-4,1	100.955
10.800 - 13.200	232.566	-2,7	239.012	60,5	148.951	-3,8	154.772	-3,6	160.486
13.200 - 15.600	311.371	0,7	309.133	43,9	214.794	1,3	212.076	0,6	210.866
15.600 - 18.000	355.698	1,7	349.869	35,2	258.685	2,7	251.958	2,0	246.977
18.000 - 20.400	375.373	3,7	361.886	30,6	277.102	4,2	265.921	2,6	259.086
20.400 - 22.800	373.543	4,7	356.916	27,5	279.896	4,5	267.760	2,6	261.050
22.800 - 25.200	368.936	7,6	342.840	24,0	276.529	3,0	268.369	2,4	262.083
25.200 - 27.600	362.808	9,6	330.936	19,8	276.332	5,2	262.787	7,4	244.772
27.600 - 30.000	349.202	8,9	320.677	21,7	263.586	12,4	234.481	19,6	196.000
30.000 - 32.400	333.613	14,5	291.362	32,5	219.870	17,1	187.781	16,7	160.937
32.400 - 34.800	299.099	23,1	243.058	35,4	179.562	16,6	153.982	18,1	130.407
34.800 - 37.200	247.923	24,5	199.078	32,7	150.026	17,3	127.934	14,7	111.553
37.200 - 39.600	206.747	26,6	163.260	29,0	126.575	16,3	108.804	15,2	94.456
39.600 - 42.000	172.102	26,1	136.479	21,8	112.087	16,3	96.340	10,0	87.595
42.000 - 44.400	145.052	23,3	117.599	16,1	101.283	15,1	88.004	11,0	79.318
44.400 - 46.800	123.315	16,5	105.883	19,0	89.009	8,7	81.913	12,5	72.823
46.800 - 49.200	111.236	20,7	92.160	10,7	83.282	15,3	72.243	4,1	69.372
49.200 - 51.600	98.797	14,8	86.033	14,4	75.223	9,9	68.472	9,6	62.467
51.600 - 54.000	91.819	16,5	78.815	6,7	73.831	10,1	67.032	12,9	59.350
54.000 - 56.400	83.349	13,2	73.604	6,7	68.977	11,6	61.810	10,9	55.711
56.400 - 58.800	80.032	13,5	70.527	3,1	68.398	20,3	56.838	10,3	51.548
58.800 - 61.200	72.780	17,5	61.967	2,0	60.781	22,6	49.557	15,8	42.809
61.200 - 63.600	69.612	18,8	58.589	5,6	55.468	20,4	46.057	16,3	39.589
63.600 - 66.000	65.052	19,5	54.449	6,3	51.210	26,9	40.347	8,5	37.181
66.000 - 72.000	142.459	22,7	116.059	6,9	108.522	21,6	89.279	13,3	78.771
72.000 - 78.000	112.776	22,3	92.205	2,5	89.936	25,1	71.896	12,7	63.806
78.000 - 84.000	94.647	26,4	74.893	0,9	74.217	22,0	60.811	17,8	51.635
84.000 - 90.000	74.608	23,3	60.525	-2,4	62.000	30,5	47.514	9,5	43.374
> 90.000	627.556	16,0	541.191	-22,5	698.566	24,7	560.174	19,1	470.156
GUZTIRA / TOTAL	6.298.300	10,9	5.678.498	21,2	4.684.232	11,3	4.207.514	8,9	3.864.791

ERANSKINA / ANEXO II.1.PV12

PFEZ-AREN BILAKAERA. ARABA / EVOLUCIÓN IRPF. ARABA/ÁLAVA

AURREZTEKO OINARRIAREN KUOTA OSOA ERRENTA-MAILEN ARABERA

CUOTA ÍNTEGRA BASE DEL AHORRO SEGÚN NIVELES DE RENTA

000 €

ERRENTA-MAILAK (Likidazio-Oinarria) NIVELES DE RENTA (Base Liquidable) (€)	URTEAK / AÑOS									
	2008	% 08/07	2007	% 07/06	2006	% 06/05	2005	% 05/04	2004	
Negatiboak / negativas	0		44		7				2	
0 - 2.400	617	-3,4	639	3082,5	20	10,6	18	-13,8	21	
2.400 - 3.600	544	5,3	516	2895,0	17	-1,7	18	-25,5	24	
3.600 - 4.800	680	1,0	673	1906,5	34	25,6	27	57,3	17	
4.800 - 6.000	843	1,6	829	2519,1	32	17,2	27	22,6	22	
6.000 - 8.400	2.061	18,5	1.739	2128,6	78	28,6	61	-5,7	64	
8.400 - 10.800	2.325	24,9	1.861	1756,4	100	29,7	77	-10,5	86	
10.800 - 13.200	2.418	22,6	1.972	1731,6	108	0,2	107	25,8	85	
13.200 - 15.600	2.645	31,4	2.013	1305,7	143	33,7	107	-5,4	113	
15.600 - 18.000	2.717	25,8	2.160	1117,5	177	47,8	120	6,1	113	
18.000 - 20.400	2.827	28,3	2.204	1078,8	187	15,1	162	34,5	121	
20.400 - 22.800	2.758	28,6	2.145	854,0	225	22,7	183	24,3	147	
22.800 - 25.200	2.663	28,5	2.072	767,5	239	43,2	167	-7,8	181	
25.200 - 27.600	2.542	24,6	2.041	767,6	235	30,1	181	19,1	152	
27.600 - 30.000	2.468	28,3	1.924	597,5	276	35,9	203	13,9	178	
30.000 - 32.400	2.373	38,6	1.713	574,0	254	7,8	236	12,1	210	
32.400 - 34.800	1.921	18,0	1.628	386,2	335	111,9	158	24,2	127	
34.800 - 37.200	1.849	26,6	1.461	384,9	301	37,2	220	27,7	172	
37.200 - 39.600	1.778	24,0	1.433	448,8	261	16,4	224	59,5	141	
39.600 - 42.000	1.504	25,1	1.203	344,4	271	33,0	203	9,9	185	
42.000 - 44.400	1.344	24,5	1.080	266,8	294	62,6	181	17,1	155	
44.400 - 46.800	1.106	0,4	1.102	238,4	326	83,5	177	-18,9	219	
46.800 - 49.200	1.115	12,0	996	262,2	275	26,6	217	26,9	171	
49.200 - 51.600	923	-5,6	978	244,3	284	30,6	218	16,0	188	
51.600 - 54.000	900	14,9	783	161,7	299	51,9	197	60,8	123	
54.000 - 56.400	794	-9,4	876	273,2	235	35,2	174	4,4	166	
56.400 - 58.800	715	-16,2	853	208,6	276	62,6	170	-0,3	170	
58.800 - 61.200	695	-10,9	780	252,6	221	15,1	192	10,5	174	
61.200 - 63.600	654	-13,3	755	143,6	310	40,6	220	68,6	131	
63.600 - 66.000	673	6,5	632	115,7	293	75,4	167	54,8	108	
66.000 - 72.000	1.597	0,0	1.597	172,8	585	29,7	451	32,6	340	
72.000 - 78.000	1.263	-7,1	1.359	121,9	612	48,0	414	29,1	320	
78.000 - 84.000	1.209	6,8	1.132	85,0	612	46,0	419	62,3	258	
84.000 - 90.000	1.058	13,8	930	58,0	589	66,8	353	9,0	324	
> 90.000	23.319	-9,6	25.800	27,1	20.305	65,6	12.260	22,8	9.982	
GUZTIRA / TOTAL	74.897	7,1	69.922	142,6	28.817	57,4	18.310	22,1	14.991	

ERANSKINA / ANEXO II.1.A13

PFEZ-AREN BILAKAERA / BIZKAIA / EVOLUCIÓN IRPF

AURREZTEKO OINARRIAREN KUOTA OSOA ERRENTA-MAILEN ARABERA

CUOTA ÍNTEGRA BASE DEL AHORRO SEGÚN NIVELES DE RENTA

000 €

ERRENTA-MAILAK (Likidazio-Oinarria) NIVELES DE RENTA (Base Liquidable) (€)	URTEAK / AÑOS									
	2008	% 08/07	2007	% 07/06	2006	% 06/05	2005	% 05/04	2004	
Negatiboak / negativas					0					
0 - 2.400	2.477	0,1	2.474	1993,3	118	12,4	105	6,1	99	
2.400 - 3.600	2.067	0,9	2.048	1814,0	107	20,4	89	10,0	81	
3.600 - 4.800	2.602	6,7	2.438	1645,8	140	29,4	108	12,8	96	
4.800 - 6.000	3.061	5,1	2.911	1633,2	168	36,3	123	12,1	110	
6.000 - 8.400	7.194	9,6	6.561	1628,3	380	31,8	288	12,7	256	
8.400 - 10.800	7.827	18,9	6.582	1230,4	495	29,7	382	20,4	317	
10.800 - 13.200	8.371	14,8	7.294	1057,8	630	38,6	455	10,0	413	
13.200 - 15.600	9.200	16,3	7.913	866,9	818	46,0	561	16,3	482	
15.600 - 18.000	9.613	21,7	7.898	653,6	1.048	69,1	620	7,3	578	
18.000 - 20.400	10.014	18,3	8.464	703,7	1.053	50,6	699	13,0	619	
20.400 - 22.800	9.621	15,1	8.358	573,3	1.241	64,9	753	12,4	670	
22.800 - 25.200	9.188	17,5	7.819	499,6	1.304	69,8	768	17,3	655	
25.200 - 27.600	8.764	12,5	7.790	443,2	1.434	59,7	898	22,8	731	
27.600 - 30.000	8.507	15,2	7.388	424,7	1.408	68,7	835	20,3	694	
30.000 - 32.400	8.114	18,4	6.853	380,2	1.427	70,6	836	20,9	692	
32.400 - 34.800	7.480	13,6	6.583	350,4	1.462	69,9	860	29,7	663	
34.800 - 37.200	7.054	12,6	6.265	314,4	1.512	71,5	882	10,0	802	
37.200 - 39.600	6.562	18,1	5.556	260,1	1.543	72,2	896	18,4	756	
39.600 - 42.000	6.169	10,4	5.586	260,6	1.549	66,2	932	23,8	753	
42.000 - 44.400	5.303	7,7	4.925	221,5	1.532	79,4	854	21,5	703	
44.400 - 46.800	4.802	-0,4	4.821	246,3	1.392	60,6	867	35,0	642	
46.800 - 49.200	4.559	2,1	4.465	181,1	1.588	102,8	783	15,2	680	
49.200 - 51.600	4.094	-6,3	4.370	191,9	1.497	75,3	854	18,1	723	
51.600 - 54.000	3.669	-8,3	3.999	155,0	1.569	81,1	866	30,9	662	
54.000 - 56.400	3.790	-3,2	3.914	188,5	1.357	73,9	780	18,9	656	
56.400 - 58.800	3.513	-2,9	3.616	171,3	1.333	51,7	879	33,1	660	
58.800 - 61.200	3.403	2,7	3.314	172,2	1.218	75,0	696	17,9	590	
61.200 - 63.600	3.114	-2,4	3.192	153,1	1.261	63,2	773	37,2	564	
63.600 - 66.000	3.254	1,6	3.203	133,4	1.372	76,4	778	36,8	569	
66.000 - 72.000	7.296	-7,0	7.846	147,9	3.165	73,7	1.822	21,9	1.494	
72.000 - 78.000	6.382	-7,6	6.904	115,9	3.197	101,8	1.584	40,3	1.129	
78.000 - 84.000	5.653	-7,4	6.106	148,2	2.460	45,4	1.691	49,6	1.131	
84.000 - 90.000	4.942	-10,6	5.529	120,9	2.503	53,4	1.632	35,7	1.203	
> 90.000	128.221	-17,0	154.482	86,6	82.776	138,8	34.666	22,3	28.356	
GUZTIRA / TOTAL	325.881	-3,4	337.468	167,7	126.057	108,0	60.615	23,1	49.227	

ERANSKINA / ANEXO II.1.B13

PFEZ-AREN BILAKAERA / GIPUZKOA / EVOLUCIÓN IRPF
AURREZTEKO OINARRIAREN KUOTA OSOA ERRENDA-MAILEN ARABERA
CUOTA ÍNTEGRA BASE DEL AHORRO SEGÚN NIVELES DE RENTA

000 €

ERRENDA-MAILAK (Likidazio-Oinarria) NIVELES DE RENTA (Base Liquidable) (€)	URTEAK / AÑOS									
	2008	% 08/07	2007	% 07/06	2006	% 06/05	2005	% 05/04	2004	
Negatiboak / negativas	0	-100,0	125	875,5	13			-100,0	6	
0 - 2.400	1.404	-3,4	1.453	2078,9	67	22,2	55	-2,8	56	
2.400 - 3.600	1.301	2,7	1.266	2124,4	57	18,4	48	9,9	44	
3.600 - 4.800	1.670	14,3	1.461	1865,0	74	16,4	64	13,7	56	
4.800 - 6.000	2.069	17,0	1.768	2018,5	83	29,5	64	-6,7	69	
6.000 - 8.400	4.897	17,0	4.187	1856,0	214	35,4	158	14,4	138	
8.400 - 10.800	5.607	29,5	4.328	1630,7	250	19,1	210	29,5	162	
10.800 - 13.200	5.959	22,1	4.880	1434,7	318	26,0	252	10,3	229	
13.200 - 15.600	6.663	30,1	5.120	1122,9	419	29,2	324	-4,1	338	
15.600 - 18.000	6.834	27,1	5.376	886,9	545	37,4	397	15,4	344	
18.000 - 20.400	6.905	29,0	5.352	800,3	594	49,8	397	16,3	341	
20.400 - 22.800	6.987	30,1	5.372	660,8	706	54,4	457	2,5	446	
22.800 - 25.200	6.972	34,8	5.173	564,2	779	53,8	506	34,7	376	
25.200 - 27.600	6.348	27,6	4.974	578,9	733	27,6	574	52,0	378	
27.600 - 30.000	6.158	25,7	4.900	546,8	758	25,8	602	35,8	443	
30.000 - 32.400	5.932	28,0	4.636	442,3	855	37,0	624	30,3	479	
32.400 - 34.800	5.681	25,3	4.532	515,5	736	13,5	649	42,0	457	
34.800 - 37.200	5.383	26,6	4.254	365,0	915	86,3	491	-8,0	534	
37.200 - 39.600	4.477	18,2	3.788	385,8	780	39,2	560	5,7	530	
39.600 - 42.000	4.127	23,3	3.346	288,7	861	57,2	548	15,5	474	
42.000 - 44.400	3.685	24,0	2.972	285,3	771	38,1	559	26,6	441	
44.400 - 46.800	3.222	6,6	3.022	225,8	928	65,5	561	15,4	486	
46.800 - 49.200	3.012	13,5	2.653	225,2	816	70,3	479	1,1	474	
49.200 - 51.600	2.701	22,0	2.214	182,5	784	69,6	462	19,5	387	
51.600 - 54.000	2.564	3,1	2.487	181,7	883	52,8	578	18,6	487	
54.000 - 56.400	2.318	-1,3	2.348	210,8	755	38,4	546	34,7	405	
56.400 - 58.800	2.209	8,8	2.030	102,6	1.002	94,7	515	32,3	389	
58.800 - 61.200	2.004	-2,2	2.048	144,5	838	68,2	498	82,3	273	
61.200 - 63.600	1.928	0,4	1.921	138,8	804	106,6	389	-19,7	485	
63.600 - 66.000	1.734	3,6	1.674	134,7	713	21,2	588	36,3	432	
66.000 - 72.000	4.202	2,4	4.104	119,2	1.872	65,6	1.131	31,5	860	
72.000 - 78.000	3.576	4,6	3.419	119,7	1.557	43,6	1.084	51,2	717	
78.000 - 84.000	3.126	-9,2	3.442	105,9	1.671	89,1	884	33,0	665	
84.000 - 90.000	2.763	-8,9	3.033	132,7	1.304	45,8	894	-1,5	908	
> 90.000	63.717	-35,7	99.066	72,2	57.534	115,7	26.671	-0,4	26.784	
GUZTIRA / TOTAL	198.134	-6,9	212.726	159,5	81.989	91,5	42.819	6,8	40.092	

ERANSKINA / ANEXO II.1.G13

PFEZ-AREN BILAKAERA. EUSKAL AE / EVOLUCIÓN IRPF. C.A. DE EUSKADI
AURREZTEKO OINARRIAREN KUOTA OSOA ERRENDA-MAILEN ARABERA
CUOTA ÍNTEGRA BASE DEL AHORRO SEGÚN NIVELES DE RENTA

000 €

ERRENDA-MAILAK (Likidazio-Oinarria) NIVELES DE RENTA (Base Liquidable) (€)	URTEAK / AÑOS									
	2008	% 08/07	2007	% 07/06	2006	% 06/05	2005	% 05/04	2004	
Negatiboak / negativas	0		169		20		0	-100,0	7	
0 - 2.400	4.499	-1,5	4.566	2127,8	205	15,2	178	0,9	176	
2.400 - 3.600	3.912	2,1	3.831	2014,4	181	17,3	154	4,3	148	
3.600 - 4.800	4.952	8,3	4.573	1746,9	248	24,7	199	17,5	169	
4.800 - 6.000	5.972	8,4	5.508	1845,9	283	31,8	215	6,8	201	
6.000 - 8.400	14.152	13,3	12.487	1759,0	672	32,5	507	10,6	458	
8.400 - 10.800	15.759	23,4	12.771	1411,3	845	26,3	669	18,3	565	
10.800 - 13.200	16.748	18,4	14.146	1240,0	1.056	29,6	814	11,9	728	
13.200 - 15.600	18.508	23,0	15.046	990,1	1.380	39,2	992	6,3	933	
15.600 - 18.000	19.164	24,2	15.434	771,9	1.770	55,8	1.136	9,9	1.034	
18.000 - 20.400	19.746	23,3	16.019	773,2	1.834	45,8	1.258	16,5	1.081	
20.400 - 22.800	19.366	22,0	15.875	630,8	2.172	55,9	1.394	10,3	1.264	
22.800 - 25.200	18.824	25,0	15.064	548,9	2.322	61,1	1.441	19,0	1.211	
25.200 - 27.600	17.654	19,2	14.805	516,3	2.402	45,3	1.653	31,1	1.281	
27.600 - 30.000	17.133	20,6	14.212	482,1	2.441	48,9	1.640	24,7	1.315	
30.000 - 32.400	16.419	24,4	13.202	420,5	2.536	49,5	1.696	22,8	1.381	
32.400 - 34.800	15.082	18,4	12.743	403,1	2.533	51,9	1.667	33,6	1.247	
34.800 - 37.200	14.287	19,3	11.980	339,1	2.728	71,3	1.592	5,6	1.508	
37.200 - 39.600	12.816	18,9	10.778	317,1	2.584	53,8	1.680	17,8	1.427	
39.600 - 42.000	11.800	16,4	10.135	278,1	2.681	59,2	1.684	19,2	1.413	
42.000 - 44.400	10.331	15,1	8.977	245,6	2.597	63,0	1.593	22,7	1.298	
44.400 - 46.800	9.130	2,1	8.945	238,1	2.645	64,8	1.605	19,2	1.347	
46.800 - 49.200	8.687	7,1	8.115	202,9	2.679	81,1	1.480	11,7	1.325	
49.200 - 51.600	7.718	2,1	7.562	194,8	2.565	67,2	1.534	18,2	1.298	
51.600 - 54.000	7.133	-1,9	7.270	164,3	2.751	67,6	1.641	29,1	1.271	
54.000 - 56.400	6.902	-3,3	7.138	204,2	2.347	56,5	1.499	22,2	1.227	
56.400 - 58.800	6.436	-1,0	6.499	148,9	2.611	67,1	1.563	28,2	1.219	
58.800 - 61.200	6.103	-0,7	6.143	169,8	2.277	64,3	1.386	33,6	1.037	
61.200 - 63.600	5.696	-2,9	5.867	147,0	2.376	71,8	1.383	17,3	1.179	
63.600 - 66.000	5.661	2,8	5.509	131,6	2.379	55,1	1.533	38,4	1.108	
66.000 - 72.000	13.095	-3,3	13.546	140,9	5.623	65,2	3.404	26,3	2.694	
72.000 - 78.000	11.221	-3,9	11.682	117,7	5.366	74,1	3.082	42,2	2.167	
78.000 - 84.000	9.988	-6,5	10.679	125,1	4.743	58,4	2.995	45,8	2.054	
84.000 - 90.000	8.763	-7,7	9.493	116,0	4.396	52,7	2.879	18,3	2.434	
> 90.000	215.256	-22,9	279.348	73,9	160.615	118,2	73.597	13,0	65.122	
GUZTIRA / TOTAL	598.912	-3,4	620.116	161,8	236.863	94,6	121.744	16,7	104.310	

ERANSKINA / ANEXO II.1.PV13

PFEZ-AREN BILAKAERA. ARABA / EVOLUCIÓN IRPF. ARABA/ÁLAVA
KUOTA LIKIDOA ERRENTA-MAILEN ARABERA / CUOTA LÍQUIDA SEGÚN NIVELES DE RENTA

000 €

ERRENTA-MAILAK (Likidazio-Oinarria) NIVELES DE RENTA (Base Liquidable) (€)	URTEAK / AÑOS									
	2008	% 08/07	2007	% 07/06	2006	% 06/05	2005	% 05/04	2004	
Negatiboak / negativas	0	-100,00	-3	-211,47	3	-66,80	8	-174,29	-11	
0 - 2.400	105	1,2	104	-45,3	191	4,7	182	-21,9	233	
2.400 - 3.600	2	-128,6	-6	-152,8	12	502,9	2	-75,6	8	
3.600 - 4.800	11	-35,0	17	-82,8	96	-9,3	106	-12,9	122	
4.800 - 6.000	-2	-104,2	39	-87,7	314	-12,4	358	-10,9	402	
6.000 - 8.400	141	-87,9	1.165	-42,7	2.034	-13,8	2.360	-5,7	2.504	
8.400 - 10.800	1.652	-62,7	4.424	-24,7	5.877	-9,7	6.507	-7,4	7.028	
10.800 - 13.200	5.719	-42,9	10.016	-16,3	11.970	-7,4	12.934	-7,3	13.959	
13.200 - 15.600	12.166	-29,5	17.266	-12,7	19.771	-6,1	21.054	-1,3	21.322	
15.600 - 18.000	18.986	-23,8	24.930	-8,9	27.381	0,0	27.380	2,0	26.836	
18.000 - 20.400	24.510	-15,5	28.997	-6,5	31.029	-0,7	31.245	0,4	31.119	
20.400 - 22.800	28.544	-13,2	32.887	-2,5	33.737	2,5	32.901	0,3	32.811	
22.800 - 25.200	32.036	-6,8	34.381	0,3	34.285	0,0	34.287	2,0	33.605	
25.200 - 27.600	34.382	-0,9	34.707	-1,8	35.347	6,2	33.277	9,7	30.346	
27.600 - 30.000	35.140	-0,4	35.299	6,1	33.274	14,1	29.172	21,5	24.005	
30.000 - 32.400	35.102	10,1	31.893	13,2	28.167	20,1	23.460	19,7	19.597	
32.400 - 34.800	31.834	16,1	27.416	21,1	22.636	20,4	18.806	21,9	15.422	
34.800 - 37.200	26.260	14,7	22.886	18,6	19.291	23,3	15.642	13,5	13.782	
37.200 - 39.600	23.044	16,1	19.854	29,9	15.282	10,1	13.878	19,2	11.644	
39.600 - 42.000	20.057	22,7	16.348	17,6	13.901	17,1	11.875	7,9	11.008	
42.000 - 44.400	17.434	18,7	14.684	17,5	12.501	14,9	10.882	18,5	9.183	
44.400 - 46.800	15.151	12,7	13.445	27,7	10.530	6,4	9.897	7,7	9.185	
46.800 - 49.200	13.980	24,6	11.220	11,2	10.090	16,4	8.666	-0,3	8.692	
49.200 - 51.600	11.987	10,4	10.863	19,7	9.071	-2,1	9.266	11,4	8.319	
51.600 - 54.000	11.281	9,4	10.316	14,2	9.036	7,5	8.404	8,9	7.717	
54.000 - 56.400	10.620	11,5	9.523	8,9	8.744	12,2	7.792	3,9	7.500	
56.400 - 58.800	9.929	-0,4	9.974	14,6	8.703	19,7	7.271	12,8	6.444	
58.800 - 61.200	9.355	7,3	8.720	11,0	7.854	24,6	6.303	18,9	5.302	
61.200 - 63.600	9.508	12,3	8.465	34,7	6.286	3,7	6.060	22,3	4.956	
63.600 - 66.000	8.665	10,2	7.865	13,6	6.923	40,4	4.929	9,9	4.486	
66.000 - 72.000	20.315	25,1	16.244	18,1	13.754	31,0	10.502	19,7	8.774	
72.000 - 78.000	14.929	25,8	11.868	9,6	10.826	46,1	7.411	2,4	7.235	
78.000 - 84.000	13.194	37,4	9.606	19,0	8.069	23,0	6.560	21,5	5.400	
84.000 - 90.000	9.759	25,0	7.806	16,2	6.718	34,6	4.992	16,5	4.286	
> 90.000	95.230	26,2	75.488	-0,3	75.722	14,3	66.234	23,7	53.564	
GUZTIRA / TOTAL	601.029	5,7	568.704	5,4	539.425	10,0	490.603	9,8	446.782	

ERANSKINA / ANEXO II.1.A14

PFEZ-AREN BILAKAERA / BIZKAIA / EVOLUCIÓN IRPF
KUOTA LIKIDOA ERRENTA-MAILEN ARABERA / CUOTA LÍQUIDA SEGÚN NIVELES DE RENTA

000 €

ERRENTA-MAILAK (Likidazio-Oinarria) NIVELES DE RENTA (Base Liquidable) (€)	URTEAK / AÑOS									
	2008	% 08/07	2007	% 07/06	2006	% 06/05	2005	% 05/04	2004	
Negatiboak / negativas	3	-93,3	38	-32,9	57	-1,5	58	0,4	58	
0 - 2.400	2	-83,2	12	-52,6	25	-40,0	41	50,5	28	
2.400 - 3.600	7	-78,0	30	-92,6	402	-9,9	446	-10,1	497	
3.600 - 4.800	1	-99,4	156	-87,4	1.242	-9,5	1.372	-8,0	1.492	
4.800 - 6.000	576	-87,2	4.515	-38,4	7.324	-12,6	8.380	-6,9	9.005	
6.000 - 8.400	6.488	-61,6	16.906	-24,1	22.259	-9,7	24.656	-3,7	25.610	
8.400 - 10.800	21.996	-39,9	36.580	-13,6	42.354	-4,5	44.348	-3,2	45.814	
10.800 - 13.200	42.614	-27,4	58.710	-11,1	66.029	-0,2	66.156	-1,0	66.830	
13.200 - 15.600	63.416	-21,2	80.487	-7,9	87.411	2,2	85.523	-0,7	86.144	
15.600 - 18.000	81.724	-13,6	94.621	-4,7	99.250	4,1	95.346	1,5	93.922	
18.000 - 20.400	91.746	-10,8	102.903	0,0	102.873	4,6	98.328	1,9	96.450	
20.400 - 22.800	99.317	-5,3	104.838	0,6	104.249	3,6	100.592	-1,4	101.981	
22.800 - 25.200	106.169	-1,1	107.382	-1,0	108.508	4,0	104.336	3,4	100.940	
25.200 - 27.600	106.848	-2,6	109.705	-0,1	109.851	11,2	98.750	19,4	82.700	
27.600 - 30.000	111.353	2,6	108.545	16,9	92.846	16,6	79.631	16,0	68.649	
30.000 - 32.400	107.456	14,3	93.987	21,8	77.167	17,2	65.855	16,0	56.749	
32.400 - 34.800	92.762	14,7	80.863	24,3	65.071	17,6	55.312	13,6	48.700	
34.800 - 37.200	80.803	20,8	66.893	19,2	56.118	19,1	47.126	13,0	41.719	
37.200 - 39.600	69.509	17,6	59.117	19,4	49.505	15,3	42.930	8,1	39.722	
39.600 - 42.000	59.828	17,2	51.032	11,7	45.670	17,1	38.999	5,0	37.148	
42.000 - 44.400	52.455	9,6	47.870	16,0	41.284	9,8	37.601	13,7	33.057	
44.400 - 46.800	49.496	12,8	43.874	13,2	38.767	16,5	33.284	1,9	32.672	
46.800 - 49.200	44.937	6,0	42.386	19,2	35.566	14,1	31.162	5,6	29.519	
49.200 - 51.600	43.043	13,0	38.080	6,7	35.689	9,7	32.522	17,5	27.681	
51.600 - 54.000	40.017	12,5	35.579	5,3	33.783	15,5	29.244	9,3	26.764	
54.000 - 56.400	38.324	6,7	35.931	11,4	32.244	16,8	27.601	9,4	25.225	
56.400 - 58.800	34.620	13,0	30.626	7,4	28.512	18,9	23.985	16,8	20.542	
58.800 - 61.200	34.083	14,4	29.783	8,5	27.451	22,6	22.387	12,6	19.891	
61.200 - 63.600	32.538	15,0	28.299	12,0	25.274	25,0	20.225	12,1	18.046	
63.600 - 66.000	72.963	14,5	63.722	19,2	53.466	21,7	43.939	11,6	39.388	
66.000 - 72.000	60.845	16,1	52.386	16,0	45.174	24,2	36.382	15,4	31.535	
72.000 - 78.000	51.646	18,5	43.573	15,8	37.627	26,8	29.668	16,8	25.390	
78.000 - 84.000	42.425	22,0	34.770	10,9	31.352	32,0	23.755	8,9	21.810	
84.000 - 90.000	479.489	4,9	457.031	12,2	407.500	39,0	293.181	18,5	247.379	
> 90.000										
GUZTIRA / TOTAL	2.219.499	2,7	2.161.228	7,4	2.011.900	15,4	1.743.122	8,7	1.603.055	

ERANSKINA / ANEXO II.1.B14

PFEZ-AREN BILAKAERA / GIPUZKOA / EVOLUCIÓN IRPF

KUOTA LIKIDOA ERRENTA-MAILEN ARABERA / CUOTA LÍQUIDA SEGÚN NIVELES DE RENTA

000 €

ERRENTA-MAILAK (Likidazio-Oinarria) NIVELES DE RENTA (Base Liquidable) (€)	URTEAK / AÑOS									
	2008	% 08/07	2007	% 07/06	2006	% 06/05	2005	% 05/04	2004	
Negatiboak / negativas	16	-37,81	25	503,18	4	-76,22	17	468,58	3	
0 - 2.400	2		0	-100,0	16	103,2	8	-31,1	11	
2.400 - 3.600	0	-100,0	1	-89,1	10	-0,2	10	-6,9	11	
3.600 - 4.800	0	-100,0	1	-99,6	212	-20,4	267	-14,9	313	
4.800 - 6.000	2	-97,7	81	-89,5	779	-7,0	838	-6,7	898	
6.000 - 8.400	318	-88,1	2.672	-39,9	4.445	-12,0	5.053	-8,3	5.511	
8.400 - 10.800	3.807	-60,7	9.698	-26,5	13.190	-9,6	14.591	-8,5	15.945	
10.800 - 13.200	13.271	-44,0	23.708	-16,4	28.368	-8,1	30.865	-9,2	33.985	
13.200 - 15.600	30.137	-31,9	44.230	-13,7	51.275	0,4	51.089	-1,6	51.912	
15.600 - 18.000	47.383	-22,9	61.438	-9,9	68.214	0,5	67.861	2,3	66.365	
18.000 - 20.400	60.832	-17,5	73.692	-2,4	75.532	3,3	73.084	3,3	70.781	
20.400 - 22.800	69.764	-10,0	77.495	-0,7	78.011	3,4	75.420	2,8	73.359	
22.800 - 25.200	75.399	-4,8	79.170	0,6	78.728	1,2	77.768	6,1	73.300	
25.200 - 27.600	78.044	-1,7	79.371	1,5	78.161	4,4	74.848	8,8	68.821	
27.600 - 30.000	80.671	1,1	79.790	6,5	74.917	12,0	66.904	18,0	56.703	
30.000 - 32.400	78.117	7,3	72.794	14,2	63.722	15,9	54.983	16,3	47.269	
32.400 - 34.800	71.689	12,7	63.611	22,4	51.967	14,2	45.490	20,3	37.817	
34.800 - 37.200	63.461	20,2	52.795	22,4	43.118	14,9	37.520	16,9	32.107	
37.200 - 39.600	53.118	17,6	45.165	23,0	36.713	16,1	31.609	17,5	26.908	
39.600 - 42.000	45.166	20,4	37.503	16,2	32.282	18,1	27.333	13,1	24.163	
42.000 - 44.400	38.978	16,6	33.434	17,7	28.414	11,5	25.474	17,7	21.647	
44.400 - 46.800	33.461	10,6	30.262	21,5	24.902	8,0	23.053	11,8	20.620	
46.800 - 49.200	29.847	15,3	25.878	9,9	23.555	15,4	20.413	9,6	18.620	
49.200 - 51.600	27.000	13,9	23.698	13,0	20.971	11,7	18.771	10,0	17.072	
51.600 - 54.000	24.912	9,7	22.709	13,0	20.093	12,6	17.851	6,9	16.691	
54.000 - 56.400	22.741	1,7	22.364	20,5	18.556	8,8	17.053	19,0	14.327	
56.400 - 58.800	22.703	17,1	19.381	-2,2	19.813	28,6	15.408	14,3	13.479	
58.800 - 61.200	21.362	14,9	18.596	5,5	17.633	31,3	13.433	14,0	11.781	
61.200 - 63.600	19.615	11,1	17.652	14,2	15.463	29,7	11.923	21,0	9.857	
63.600 - 66.000	18.531	18,2	15.675	19,7	13.098	25,0	10.482	6,4	9.849	
66.000 - 72.000	39.881	20,3	33.150	13,4	29.230	21,4	24.084	16,8	20.624	
72.000 - 78.000	32.347	17,2	27.594	13,8	24.254	24,8	19.428	13,2	17.166	
78.000 - 84.000	27.097	16,9	23.175	11,5	20.784	21,3	17.134	20,8	14.181	
84.000 - 90.000	22.163	9,5	20.237	21,2	16.702	27,7	13.080	11,4	11.743	
> 90.000	227.293	-6,9	244.100	14,0	214.202	37,5	155.751	16,1	134.191	
GUZTIRA / TOTAL	1.379.126	-0,1	1.381.146	7,3	1.287.334	13,0	1.138.897	9,7	1.038.033	

ERANSKINA / ANEXO II.1.G14

PFEZ-AREN BILAKAERA. EUSKAL AE / EVOLUCIÓN IRPF. C.A. DE EUSKADI

KUOTA LIKIDOA ERRENTA-MAILEN ARABERA / CUOTA LÍQUIDA SEGÚN NIVELES DE RENTA

000 €

ERRENTA-MAILAK (Likidazio-Oinarria) NIVELES DE RENTA (Base Liquidable) (€)	URTEAK / AÑOS									
	2008	% 08/07	2007	% 07/06	2006	% 06/05	2005	% 05/04	2004	
Negatiboak / negativas	16	-29,1	22	217,3	7	-73,2	26	-416,4	-8	
0 - 2.400	110	-22,6	142	-45,9	263	6,4	248	-18,0	302	
2.400 - 3.600	4	-45,1	7	-85,4	47	-13,0	53	15,6	46	
3.600 - 4.800	17	-63,3	47	-93,4	711	-13,2	819	-12,1	932	
4.800 - 6.000	1	-99,6	276	-88,2	2.335	-9,1	2.568	-8,0	2.792	
6.000 - 8.400	1.035	-87,6	8.352	-39,5	13.802	-12,6	15.793	-7,2	17.020	
8.400 - 10.800	11.947	-61,5	31.028	-24,9	41.326	-9,7	45.754	-5,8	48.582	
10.800 - 13.200	40.986	-41,7	70.304	-15,0	82.692	-6,2	88.146	-6,0	93.758	
13.200 - 15.600	84.917	-29,4	120.206	-12,3	137.075	-0,9	138.298	-1,3	140.064	
15.600 - 18.000	129.785	-22,2	166.856	-8,8	183.006	1,2	180.764	0,8	179.345	
18.000 - 20.400	167.067	-15,3	197.310	-4,1	205.811	3,1	199.675	2,0	195.822	
20.400 - 22.800	190.054	-10,9	213.285	-0,6	214.621	3,9	206.649	2,0	202.621	
22.800 - 25.200	206.752	-5,3	218.389	0,5	217.262	2,2	212.647	1,8	208.886	
25.200 - 27.600	218.595	-1,3	221.459	-0,3	222.016	4,5	212.462	6,2	200.108	
27.600 - 30.000	222.659	-0,9	224.793	3,1	218.042	11,9	194.826	19,2	163.408	
30.000 - 32.400	224.572	5,3	213.232	15,4	184.735	16,9	158.074	16,6	135.515	
32.400 - 34.800	210.978	14,0	185.014	21,9	151.770	16,6	130.152	18,3	109.988	
34.800 - 37.200	182.483	16,6	156.544	22,8	127.480	17,5	108.473	14,7	94.589	
37.200 - 39.600	156.965	19,0	131.912	22,0	108.113	16,7	92.613	15,4	80.271	
39.600 - 42.000	134.731	19,3	112.969	18,1	95.688	16,5	82.138	9,7	74.893	
42.000 - 44.400	116.240	17,2	99.150	14,5	86.585	14,9	75.355	10,9	67.978	
44.400 - 46.800	101.067	10,4	91.577	19,4	76.716	8,7	70.550	12,2	62.863	
46.800 - 49.200	93.324	15,3	80.972	11,8	72.413	16,1	62.362	4,0	59.984	
49.200 - 51.600	83.925	9,1	76.946	17,3	65.607	10,8	59.199	7,8	54.909	
51.600 - 54.000	79.236	11,4	71.105	9,7	64.818	10,3	58.777	12,8	52.088	
54.000 - 56.400	73.378	8,8	67.465	10,4	61.084	12,9	54.089	11,3	48.590	
56.400 - 58.800	70.956	8,7	65.286	7,5	60.759	20,8	50.281	11,4	45.148	
58.800 - 61.200	65.337	12,8	57.942	7,3	53.999	23,5	43.721	16,2	37.625	
61.200 - 63.600	63.207	13,1	55.900	13,6	49.201	21,9	40.370	16,3	34.704	
63.600 - 66.000	59.734	15,2	51.839	14,4	45.295	27,1	35.636	10,1	32.381	
66.000 - 72.000	133.159	17,7	113.116	17,3	96.450	22,8	78.525	14,2	68.786	
72.000 - 78.000	108.121	17,7	91.848	14,4	80.254	26,9	63.221	13,0	55.936	
78.000 - 84.000	91.937	20,4	76.354	14,9	66.479	24,6	53.362	18,7	44.971	
84.000 - 90.000	74.348	18,4	62.813	14,7	54.772	30,9	41.828	10,5	37.839	
> 90.000	802.012	3,3	776.619	11,4	697.424	35,4	515.166	18,4	435.134	
GUZTIRA / TOTAL	4.199.653	2,2	4.111.078	7,1	3.838.659	13,8	3.372.622	9,2	3.087.870	

ERANSKINA / ANEXO II.1.PV14

PFEZ-AREN BILAKAERA. ARABA / EVOLUCIÓN IRPF. ARABA/ÁLAVA
KUOTA LIKIDOA ERRENTE-MAILEN ARABERA / CUOTA LÍQUIDA SEGÚN NIVELES DE RENTA

000 €

	ERRENTE-MAILAK / NIVELES DE RENTA (€)								GUZTIRA TOTAL
	< 6.000	6.000 18.000	18.000 30.000	30.000 42.000	42.000 54.000	54.000 66.000	66.000 90.000	> 90.000	
2003	1.707	76.720	141.153	63.524	39.193	23.681	22.114	39.848	407.939
2004	753	71.648	151.886	71.453	43.095	28.687	25.696	53.564	446.782
2005	657	70.234	160.882	83.660	47.114	32.356	29.466	66.234	490.603
2006	615	67.034	167.672	99.277	51.229	38.509	39.367	75.722	539.425
2007	150	57.802	166.270	118.396	60.527	44.546	45.524	75.488	568.704
2008	116	38.664	154.613	136.296	69.834	48.078	58.198	95.230	601.029
% 04/03	-55,9	-6,6	7,6	12,5	10,0	21,1	16,2	34,4	9,5
% 05/04	-12,9	-2,0	5,9	17,1	9,3	12,8	14,7	23,7	9,8
% 06/05	-6,4	-4,6	4,2	18,7	8,7	19,0	33,6	14,3	10,0
% 07/06	-75,6	-13,8	-0,8	19,3	18,1	15,7	15,6	-0,3	5,4
% 08/07	-22,6	-33,1	-7,0	15,1	15,4	7,9	27,8	26,2	5,7

ERANSKINA / ANEXO II.1.A15

PFEZ-AREN BILAKAERA / BIZKAIA / EVOLUCIÓN IRPF
KUOTA LIKIDOA ERRENTE-MAILEN ARABERA / CUOTA LÍQUIDA SEGÚN NIVELES DE RENTA

000 €

	ERRENTE-MAILAK / NIVELES DE RENTA (€)								GUZTIRA TOTAL
	< 6.000	6.000 18.000	18.000 30.000	30.000 42.000	42.000 54.000	54.000 66.000	66.000 90.000	> 90.000	
2003	2.229	232.612	452.065	232.539	150.539	100.297	103.103	242.173	1.515.558
2004	2.073	233.402	475.992	255.539	160.078	110.469	118.122	247.379	1.603.055
2005	1.918	229.063	497.352	290.854	173.568	123.443	133.743	293.181	1.743.122
2006	1.726	225.377	524.730	340.707	196.976	147.265	167.619	407.500	2.011.900
2007	236	197.198	519.448	409.406	223.241	160.217	194.451	457.031	2.161.228
2008	12	135.091	485.804	461.883	249.759	179.581	227.879	479.489	2.219.499
% 04/03	-7,0	0,3	5,3	9,9	6,3	10,1	14,6	2,1	5,8
% 05/04	-7,5	-1,9	4,5	13,8	8,4	11,7	13,2	18,5	8,7
% 06/05	-10,0	-1,6	5,5	17,1	13,5	19,3	25,3	39,0	15,4
% 07/06	-86,3	-12,5	-1,0	20,2	13,3	8,8	16,0	12,2	7,4
% 08/07	-94,9	-31,5	-6,5	12,8	11,9	12,1	17,2	4,9	2,7

ERANSKINA / ANEXO II.1.B15

PFEZ-AREN BILAKAERA / GIPUZKOA / EVOLUCIÓN IRPF
KUOTA LIKIDOA ERRENTE-MAILEN ARABERA / CUOTA LÍQUIDA SEGÚN NIVELES DE RENTA

000 €

	ERRENTE-MAILAK / NIVELES DE RENTA (€)								GUZTIRA TOTAL
	< 6.000	6.000 18.000	18.000 30.000	30.000 42.000	42.000 54.000	54.000 66.000	66.000 90.000	> 90.000	
2003	1.332	175.604	322.034	148.982	88.508	53.628	57.297	112.548	959.934
2004	1.237	173.718	342.965	168.264	94.651	59.293	63.714	134.191	1.038.033
2005	1.140	169.458	368.025	196.936	105.562	68.299	73.727	155.751	1.138.897
2006	1.021	165.492	385.349	227.802	117.935	84.564	90.970	214.202	1.287.334
2007	108	141.747	389.518	271.868	135.981	93.669	104.155	244.100	1.381.146
2008	20	94.916	364.710	311.550	154.197	104.952	121.488	227.293	1.379.126
% 04/03	-7,1	-1,1	6,5	12,9	6,9	10,6	11,2	19,2	8,1
% 05/04	-7,8	-2,5	7,3	17,0	11,5	15,2	15,7	16,1	9,7
% 06/05	-10,4	-2,3	4,7	15,7	11,7	23,8	23,4	37,5	13,0
% 07/06	-89,4	-14,3	1,1	19,3	15,3	10,8	14,5	14,0	7,3
% 08/07	-81,8	-33,0	-6,4	14,6	13,4	12,0	16,6	-6,9	-0,1

ERANSKINA / ANEXO II.1.G15

PFEZ-AREN BILAKAERA. EUSKAL AE / EVOLUCIÓN IRPF. C.A. DE EUSKADI
KUOTA LIKIDOA ERRENTE-MAILEN ARABERA / CUOTA LÍQUIDA SEGÚN NIVELES DE RENTA

000 €

	ERRENTE-MAILAK / NIVELES DE RENTA (€)								GUZTIRA TOTAL
	< 6.000	6.000 18.000	18.000 30.000	30.000 42.000	42.000 54.000	54.000 66.000	66.000 90.000	> 90.000	
2003	5.268	484.936	915.252	445.046	278.240	177.606	182.514	394.569	2.883.430
2004	4.064	478.769	970.844	495.256	297.823	198.449	207.532	435.134	3.087.870
2005	3.715	468.755	1.026.259	571.450	326.243	224.098	236.936	515.166	3.372.622
2006	3.363	457.903	1.077.752	667.786	366.140	270.338	297.955	697.424	3.838.659
2007	494	396.746	1.075.237	799.670	419.749	298.432	344.130	776.619	4.111.078
2008	148	268.671	1.005.126	909.729	473.790	332.611	407.565	802.012	4.199.653
% 04/03	-22,9	-1,3	6,1	11,3	7,0	11,7	13,7	10,3	7,1
% 05/04	-8,6	-2,1	5,7	15,4	9,5	12,9	14,2	18,4	9,2
% 06/05	-9,5	-2,3	5,0	16,9	12,2	20,6	25,8	35,4	13,8
% 07/06	-85,3	-13,4	-0,2	19,7	14,6	10,4	15,5	11,4	7,1
% 08/07	-70,1	-32,3	-6,5	13,8	12,9	11,5	18,4	3,3	2,2

ERANSKINA / ANEXO II.1.PV15

ERRENTA-MAILAK (Likidazio-Oinarria) NIVELES DE RENTA (Base Liquidable) (€)	ZERGA-OINARRI OROKORRA / BASE IMPONIBLE GENERAL												
	LANA TRABAJO		HIGIGARRIEN KAPITALA CAPITAL MOBILIARIO		HIGIEZINEN KAPITALA CAP.INMOBILIARIO		JARDUERA EKONOMIKOAK ACTIV.ECONÓMICAS		ONDARE-IRABAZIAK GANANCIAS PATRIMONIALES		BESTELAKO ETEKINAK OTROS	GUZTIRA TOTAL	
	Kop. Nº	Zenbatekoa Importe	Kop. Nº	Zenbat.a Importe	Kop. Nº	Zenbat.a Importe	Kop. Nº	Zenbat.a Importe	Kop. Nº	Zenbat.a Importe	Zenbat.a Importe	Kop. Nº	Zenbat.a Importe
Negatiboak / negativas													
0 - 2.400	4.059	7.920	32	18	106	373	1.509	-3.461	173	46	5	5.418	4.901
2.400 - 3.600	2.766	8.202	12	11	79	221	422	1.363	45	15	0	3.144	9.811
3.600 - 4.800	3.106	12.731	8	6	136	385	502	1.801	38	14	0	3.532	14.937
4.800 - 6.000	3.347	16.970	10	-7	178	607	612	2.936	68	36	0	3.874	20.542
6.000 - 8.400	8.218	58.288	45	18	480	2.097	1.544	9.324	134	86	-3	9.520	69.811
8.400 - 10.800	10.016	96.603	48	56	432	2.128	1.708	13.253	231	117	-7	11.360	112.149
10.800 - 13.200	12.089	146.915	54	65	456	2.397	1.708	16.354	405	163	13	13.382	165.906
13.200 - 15.600	14.218	205.780	45	100	510	2.846	1.589	17.098	594	162	-1	15.348	225.985
15.600 - 18.000	13.887	233.294	52	121	455	2.686	1.435	17.257	773	199	41	14.826	253.598
18.000 - 20.400	12.594	240.955	52	59	414	2.746	1.276	16.144	1.251	218	0	13.371	260.122
20.400 - 22.800	11.128	239.275	26	26	409	2.467	1.015	14.414	1.331	264	29	11.704	256.476
22.800 - 25.200	10.033	241.113	40	46	389	2.365	853	12.585	1.691	222	4	10.497	256.335
25.200 - 27.600	8.930	235.356	36	33	402	2.714	790	11.902	1.724	212	-1	9.323	250.216
27.600 - 30.000	7.839	225.015	30	68	341	2.702	645	10.128	1.411	176	0	8.150	238.090
30.000 - 32.400	6.698	207.730	37	25	316	2.400	513	8.188	1.094	185	0	6.923	218.527
32.400 - 34.800	5.250	175.123	27	71	265	2.144	476	8.423	805	113	1	5.464	185.875
34.800 - 37.200	3.827	134.787	26	149	264	2.207	367	7.069	526	142	0	4.002	144.354
37.200 - 39.600	3.022	112.313	11	20	242	1.946	344	5.761	413	73	0	3.147	120.113
39.600 - 42.000	2.373	93.011	18	25	190	2.049	280	5.670	321	50	-1	2.496	100.804
42.000 - 44.400	1.877	77.971	15	79	171	1.512	222	4.643	269	66	18	1.971	84.289
44.400 - 46.800	1.471	64.287	12	12	159	1.690	199	4.308	151	20	-2	1.561	70.315
46.800 - 49.200	1.238	56.978	13	29	110	1.286	165	3.848	157	21	0	1.318	62.162
49.200 - 51.600	988	47.465	9	41	108	1.180	137	3.631	106	27	0	1.052	52.344
51.600 - 54.000	865	42.491	16	89	117	1.395	139	3.592	85	11	0	919	47.578
54.000 - 56.400	746	38.738	15	27	85	1.034	99	2.887	67	11	31	795	42.727
56.400 - 58.800	660	35.932	7	39	84	1.129	93	2.450	61	13	0	707	39.563
58.800 - 61.200	588	33.025	7	47	66	808	92	2.650	52	6	0	628	36.536
61.200 - 63.600	565	33.006	3	40	71	961	76	2.210	46	5	-14	594	36.207
63.600 - 66.000	484	29.196	5	47	61	985	76	2.129	39	4	0	518	32.362
66.000 - 72.000	1.018	64.298	13	35	141	1.975	185	4.882	86	82	66	1.083	71.339
72.000 - 78.000	649	43.571	10	-11	115	1.915	110	3.715	49	13	8	698	49.211
78.000 - 84.000	542	38.805	11	32	76	1.077	94	3.016	40	5	0	575	42.935
84.000 - 90.000	354	26.462	3	5	62	1.007	77	2.271	26	4	1	382	29.748
90.000 - 120.000	910	72.226	14	122	180	3.158	214	8.934	79	53	-4	987	84.490
120.000 - 150.000	301	28.050	17	30	74	1.764	91	5.670	23	76	1	337	35.590
150.000 - 180.000	149	16.424	3	27	50	940	32	3.089	19	6	0	171	20.486
> 180.000	310	38.345	17	411	93	2.101	75	8.258	19	63	2.472	355	51.650
GUZTIRA / TOTAL	157.115	3.478.651	799	2.011	7.887	63.395	19.764	248.390	14.402	2.983	2.657	170.132	3.798.086

ERANSKINA / ANEXO II.1.A17

ERRENTA-MAILAK (Likidazio-Oinarria) NIVELES DE RENTA (Base Liquidable) (€)	ZERGA-OINARRI OROKORRA / BASE IMPONIBLE GENERAL												
	LANA TRABAJO		HIGIGARRIEN KAPITALA CAPITAL MOBILIARIO		HIGIEZINEN KAPITALA CAP.INMOBILIARIO		JARDUERA EKONOMIKOAK ACTIV.ECONÓMICAS		ONDARE-IRABAZIAK GANANCIAS PATRIMONIALES		BESTELAKO ETEKINAK OTROS	GUZTIRA TOTAL	
	Kop. Nº	Zenbatekoa Importe	Kop. Nº	Zenbatekoa Importe	Kop. Nº	Zenbatekoa Importe	Kop. Nº	Zenbatekoa Importe	Kop. Nº	Zenbatekoa Importe	Zenbatekoa Importe	Kop. Nº	Zenbatekoa Importe
Negatiboak / negativas													
0 - 2.400	14.827	27.448	118	40	421	1.146	5.481	-10.250	54	35	-135	19.547	18.283
2.400 - 3.600	10.347	32.358	62	62	267	731	1.763	5.034	23	38	-3	11.839	38.219
3.600 - 4.800	11.480	47.472	68	116	435	1.361	2.064	8.460	25	32	-5	13.223	57.436
4.800 - 6.000	12.429	66.205	127	279	641	2.358	2.410	12.390	31	39	-2	14.556	81.268
6.000 - 8.400	29.639	215.309	231	485	1.585	6.992	6.222	40.102	62	117	-15	35.005	262.990
8.400 - 10.800	34.647	340.284	267	595	1.718	8.659	6.539	55.338	72	116	-15	40.057	404.976
10.800 - 13.200	43.702	536.922	297	683	1.646	9.056	5.989	58.762	62	62	-24	48.319	605.460
13.200 - 15.600	46.937	686.002	286	675	1.639	9.593	5.426	58.988	104	137	-40	50.772	755.355
15.600 - 18.000	44.149	746.867	289	680	1.654	9.994	4.487	52.942	94	107	-56	47.038	810.534
18.000 - 20.400	40.316	775.791	288	770	1.539	9.794	3.765	46.493	96	120	-25	42.566	832.943
20.400 - 22.800	34.860	750.763	249	708	1.409	9.432	3.061	39.582	121	122	-42	36.549	800.565
22.800 - 25.200	30.628	731.366	249	435	1.305	8.822	2.505	33.883	86	118	-19	31.945	774.606
25.200 - 27.600	27.356	719.998	234	426	1.222	8.535	2.248	30.464	92	79	-31	28.407	759.471
27.600 - 30.000	23.688	676.092	244	546	1.166	8.854	1.986	27.165	63	98	-23	24.558	712.732
30.000 - 32.400	21.220	657.303	218	425	1.016	7.496	1.677	22.371	55	45	-51	21.879	687.589
32.400 - 34.800	17.766	589.344	211	343	930	6.854	1.528	21.888	62	136	-15	18.344	618.550
34.800 - 37.200	13.515	476.352	173	437	859	7.354	1.407	19.326	38	64	1	14.040	503.533
37.200 - 39.600	10.598	393.897	168	333	738	6.617	1.264	18.052	34	84	-13	11.029	418.970
39.600 - 42.000	8.220	320.930	151	391	691	6.478	1.067	16.645	40	103	-6	8.608	344.540
42.000 - 44.400	6.469	265.874	135	412	604	5.825	911	14.021	43	107	0	6.773	286.239
44.400 - 46.800	5.169	222.880	97	277	456	4.924	808	13.075	24	37	0	5.438	241.194
46.800 - 49.200	4.478	202.391	116	226	431	4.700	705	11.920	13	29	-21	4.709	219.245
49.200 - 51.600	3.754	178.337	101	228	354	4.238	604	10.114	14	47	-60	3.953	192.905
51.600 - 54.000	3.361	166.364	79	110	371	4.324	569	9.424	21	60	27	3.520	180.310
54.000 - 56.400	2.901	148.378	74	73	333	3.826	521	9.675	15	12	-2	3.060	161.963
56.400 - 58.800	2.621	140.095	80	220	297	3.240	501	8.452	10	16	-7	2.750	152.016
58.800 - 61.200	2.242	122.864	59	166	264	3.154	423	7.099	10	37	-1	2.335	133.319
61.200 - 63.600	2.053	118.153	57	102	244	3.065	421	7.619	8	48	-15	2.168	128.973
63.600 - 66.000	1.857	108.898	66	125	232	3.177	379	7.271	11	48	-29	1.961	119.488
66.000 - 72.000	3.813	238.365	127	271	419	5.380	826	15.712	22	25	-13	4.023	259.740
72.000 - 78.000	2.799	187.586	92	296	342	5.072	653	13.403	12	33	-27	2.973	206.363
78.000 - 84.000	2.151	150.634	88	172	314	4.811	515	13.207	10	4	-48	2.294	168.781
84.000 - 90.000	1.580	117.443	68	154	238	3.737	442	11.710	12	18	0	1.707	133.062
90.000 - 120.000	3.959	324.660	200	426	701	12.066	1.015	38.490	22	154	-14	4.291	375.783
120.000 - 150.000	1.526	141.656	106	223	336	6.260	425	23.951	15	191	-3	1.697	172.277
150.000 - 180.000	774	80.967	52	183	190	4.999	208	15.540	4	5	-26	869	101.667
> 180.000	1.614	310.769	167	761	496	11.947	508	79.183	8	173	-29	1.922	402.804
GUZTIRA / TOTAL	529.445	12.017.017	5.694	12.852	27.503	224.872	71.323	867.500	1.488	2.696	-786	574.724	13.124.151

ERRENTA-MAILAK (Likidazio-Oinarria) NIVELES DE RENTA (Base Liquidable) (€)	ZERGA-OINARRI OROKORRA / BASE IMPONIBLE GENERAL												
	LANA TRABAJO		HIGIGARRIEN KAPITALA CAPITAL MOBILIARIO		HIGIEZINEN KAPITALA CAP.IMMOBILIARIO		JARDUERA EKONOMIKOAK ACTIV.ECONOMICAS		ONDARE-IRABAZIAK GANANCIAS PATRIMONIALES		BESTELAKO ETEKINAK OTROS	GUZTIRA TOTAL	
	Kop. Nº	Zenbatekoa Importe	Kop. Nº	Zenbatekoa Importe	Kop. Nº	Zenbatekoa Importe	Kop. Nº	Zenbatekoa Importe	Kop. Nº	Zenbatekoa Importe	Zenbatekoa Importe	Kop. Nº	Zenbatekoa Importe
Negatiboak / negativas													
0 - 2.400	9.269	16.773	231	60	104	587	3.567	-4.514	31	23	-6	12.283	12.923
2.400 - 3.600	6.331	19.503	159	26	36	488	1.065	3.352	13	19	7	7.220	23.395
3.600 - 4.800	6.942	28.081	285	40	50	926	1.368	5.875	20	26	-10	8.086	34.939
4.800 - 6.000	7.580	39.500	330	49	59	1.193	1.661	8.381	28	27	21	8.967	49.171
6.000 - 8.400	17.693	126.588	913	101	104	4.111	3.978	26.838	56	58	-1	21.162	157.695
8.400 - 10.800	20.114	195.581	919	159	134	4.741	4.448	38.737	66	124	30	23.763	239.371
10.800 - 13.200	25.090	309.775	998	187	155	5.810	4.414	44.713	60	73	-20	28.549	360.538
13.200 - 15.600	30.953	455.534	1.078	215	142	6.493	3.938	44.811	108	122	-30	33.819	507.144
15.600 - 18.000	31.630	541.762	1.026	125	125	6.241	3.286	41.122	102	196	-19	33.780	589.428
18.000 - 20.400	28.792	561.219	1.053	189	137	6.707	2.864	39.360	84	125	-33	30.614	607.567
20.400 - 22.800	25.511	557.447	954	177	132	6.037	2.411	34.774	68	139	34	26.929	598.608
22.800 - 25.200	22.309	540.192	955	117	120	6.729	2.029	30.607	57	111	-17	23.485	577.739
25.200 - 27.600	19.483	518.656	863	186	130	5.926	1.713	27.152	65	65	-25	20.389	551.960
27.600 - 30.000	17.333	501.147	874	162	107	6.315	1.531	25.294	37	36	30	18.124	532.983
30.000 - 32.400	14.449	449.688	697	140	109	5.518	1.219	21.373	38	33	0	15.065	476.752
32.400 - 34.800	11.586	384.148	689	108	80	5.724	1.066	18.232	24	73	107	12.090	408.392
34.800 - 37.200	9.106	319.792	566	114	78	5.041	940	17.027	15	6	0	9.525	341.980
37.200 - 39.600	6.826	254.344	501	186	61	4.558	755	14.217	15	45	-6	7.159	273.345
39.600 - 42.000	5.235	205.030	481	205	70	4.856	660	12.554	17	84	14	5.533	222.743
42.000 - 44.400	4.122	168.742	429	192	52	4.352	583	11.562	12	89	-6	4.378	184.932
44.400 - 46.800	3.241	138.729	331	135	50	3.494	457	10.671	8	49	-14	3.452	153.064
46.800 - 49.200	2.635	118.619	302	91	42	3.140	415	9.313	13	35	-15	2.834	131.183
49.200 - 51.600	2.215	103.095	287	152	41	3.506	380	9.012	11	65	-19	2.383	115.812
51.600 - 54.000	1.892	91.975	228	110	39	2.689	325	7.990	7	2	-34	2.028	102.732
54.000 - 56.400	1.638	82.165	210	33	32	2.554	256	6.614	4	1	0	1.740	91.367
56.400 - 58.800	1.504	79.102	192	71	45	2.662	274	6.745	6	11	3	1.616	88.594
58.800 - 61.200	1.345	74.204	166	40	31	2.261	205	5.867	5	12	0	1.435	82.385
61.200 - 63.600	1.161	65.875	145	34	18	2.111	187	5.307	6	3	-5	1.238	73.325
63.600 - 66.000	1.053	60.628	156	49	21	2.442	190	5.076	3	55	-13	1.116	68.238
66.000 - 72.000	2.052	125.793	288	47	42	5.199	360	10.018	7	4	1	2.200	141.064
72.000 - 78.000	1.458	95.277	232	44	32	3.621	326	9.919	7	67	90	1.588	109.018
78.000 - 84.000	1.090	75.007	222	68	35	3.817	266	8.632	4	15	54	1.195	87.593
84.000 - 90.000	822	59.292	164	67	28	2.691	185	6.859	4	38	0	896	68.947
90.000 - 120.000	2.072	163.498	436	456	98	8.894	532	25.151	14	190	-54	2.310	198.135
120.000 - 150.000	845	76.831	229	193	51	6.192	189	11.688	6	144	-1	946	95.048
150.000 - 180.000	408	40.718	132	144	23	3.157	97	8.034	3	1	-50	471	52.003
> 180.000	799	108.664	284	479	43	8.112	227	40.674	4	226	-40	950	158.115
GUZTIRA / TOTAL	346.584	7.752.978	18.005	4.951	2.656	158.895	48.367	649.039	1.028	2.391	-27	379.318	8.568.228

ERRENTA-MAILAK (Likidazio-Oinarria) NIVELES DE RENTA (Base Liquidable) (€)	Zerga-Oinarri Orokorra Base Imponible General	MURRIZKETAK / REDUCCIONES								Likidazio-Oinarri Orokorra Base Liquidable General		
		BGAE-tarako ekarpenak Aportaciones EPSV		Baterako zerga- ordainketagatiko murrizketa Reduc. Tribut. Conjunta		Konpentsazioko pentsioak Pensiones compensatorias		Aurreko urteetako likidazio-oinarri negatiboak Bases liquidables negativas de años				
		Zenbatekoa Importe	Kop. Nº	Zenbat. Importe	Kop. Nº	Zenbat. Importe	Kop. Nº	Zenbat. Importe	Kop. Nº			Zenbat. Importe
Negatiboak / negativas	0											
0 - 2.400	4.901	605	774	1.290	3.309	5	18	0	0	4.317	800	
2.400 - 3.600	9.811	315	405	437	1.462	1	0	52	363	3.021	7.580	
3.600 - 4.800	14.937	386	576	534	1.933	3	11	28	112	3.455	12.305	
4.800 - 6.000	20.542	475	579	640	2.349	0	0	40	112	3.815	17.502	
6.000 - 8.400	69.811	1.361	2.118	1.735	6.486	8	38	79	334	9.435	60.834	
8.400 - 10.800	112.149	1.935	3.044	2.577	9.769	17	79	61	164	11.319	99.094	
10.800 - 13.200	165.906	2.662	4.049	3.051	11.586	17	105	64	284	13.362	149.883	
13.200 - 15.600	225.985	3.508	5.223	3.332	12.700	23	87	50	112	15.335	207.862	
15.600 - 18.000	253.598	4.086	6.651	3.047	11.639	20	108	29	60	14.824	235.139	
18.000 - 20.400	260.122	4.379	7.798	2.805	10.723	30	136	28	83	13.366	241.382	
20.400 - 22.800	256.476	4.565	8.760	2.473	9.470	24	119	20	51	11.701	238.075	
22.800 - 25.200	256.335	4.948	9.431	2.292	8.765	25	121	15	74	10.498	237.944	
25.200 - 27.600	250.216	4.711	9.851	2.003	7.659	31	163	16	54	9.320	232.489	
27.600 - 30.000	238.090	4.401	9.874	1.797	6.866	17	62	16	53	8.151	221.235	
30.000 - 32.400	218.527	3.971	9.155	1.400	5.344	18	79	10	14	6.928	203.935	
32.400 - 34.800	185.875	3.424	8.409	1.065	4.075	11	43	9	23	5.469	173.324	
34.800 - 37.200	144.354	2.615	6.921	800	3.054	11	40	8	14	4.005	134.325	
37.200 - 39.600	120.113	2.095	5.881	691	2.636	12	67	3	8	3.147	111.522	
39.600 - 42.000	100.804	1.626	4.924	541	2.069	11	65	2	65	2.495	93.680	
42.000 - 44.400	84.289	1.365	4.408	417	1.592	5	31	3	17	1.973	78.241	
44.400 - 46.800	70.315	1.051	3.823	320	1.226	7	48	2	6	1.561	65.213	
46.800 - 49.200	62.162	913	3.385	283	1.078	2	18	2	1	1.317	57.681	
49.200 - 51.600	52.344	761	3.051	232	885	3	16	2	3	1.053	48.389	
51.600 - 54.000	47.578	662	2.927	186	715	7	79	1	1	921	43.856	
54.000 - 56.400	42.727	558	2.370	157	599	5	31	0	0	796	39.727	
56.400 - 58.800	39.563	498	2.138	140	531	3	8	3	3	707	36.884	
58.800 - 61.200	36.536	442	2.096	134	512	3	20	0	0	628	33.908	
61.200 - 63.600	36.207	413	1.898	138	528	4	38	1	0	595	33.743	
63.600 - 66.000	32.362	371	1.903	112	427	2	25	1	1	517	30.006	
66.000 - 72.000	71.339	767	3.946	249	954	9	47	3	21	1.083	66.370	
72.000 - 78.000	49.211	488	2.931	156	598	7	26	0	0	699	45.656	
78.000 - 84.000	42.935	401	2.354	131	504	4	30	2	1	574	40.046	
84.000 - 90.000	29.748	284	1.687	87	334	5	75	2	2	377	27.650	
90.000 - 120.000	84.490	682	5.122	215	819	9	99	1	1	984	78.448	
120.000 - 150.000	35.590	232	1.978	76	292	7	50	0	0	337	33.272	
150.000 - 180.000	20.486	116	1.121	40	155	3	62	0	0	170	19.149	
> 180.000	51.650	218	2.387	86	331	5	111	1	1	351	48.820	
GUZTIRA / TOTAL	3.798.086	62.290	153.943	35.669	133.976	374	2.157	554	2.040	168.606	3.505.970	

ERRENTA-MAILAK (Likidazio-Oinarria) NIVELES DE RENTA (Base Liquidable) (€)	Zerga-Oinarri Orokorra Base Imponible General	MURRIZKETAK / REDUCCIONES								Likidazio-Oinarri Orokorra Base Liquidable General		
		BGAE-tarako ekarpenak Aportaciones EPSV		Baterako zerga- ordainketagatiko murrizketa Reduc. Tribut. Conjunta		Konpentsazioko pentsioak Pensiones compensatorias		Aurreko urteetako likidazio-oinarri negatiboak Bases liquidables negativas de años				
		Zenbatekoa Importe	Kop. Nº	Zenbat. Importe	Kop. Nº	Zenbat. Importe	Kop. Nº	Zenbat. Importe	Kop. Nº			Zenbat. Importe
Negatiboak / negativas												
0 - 2.400	18.283	3.265	3.368	5.439	14.771	22	172	499	8.226	13.676	14.308	
2.400 - 3.600	38.219	1.614	1.723	2.015	7.105	7	43	61	617	11.405	29.771	
3.600 - 4.800	57.436	2.159	2.255	2.431	8.859	13	78	41	669	12.915	46.509	
4.800 - 6.000	81.268	2.727	2.907	2.892	10.726	10	51	39	200	14.316	67.682	
6.000 - 8.400	262.990	7.396	8.682	7.809	29.415	58	314	82	1.087	34.685	225.484	
8.400 - 10.800	404.976	9.762	12.014	10.571	40.201	83	369	61	539	39.889	352.579	
10.800 - 13.200	605.460	13.263	15.915	11.939	45.571	110	536	59	302	48.203	543.502	
13.200 - 15.600	755.355	15.702	19.186	12.874	49.246	124	611	49	405	50.695	686.683	
15.600 - 18.000	810.534	16.444	21.687	12.078	46.301	127	696	38	394	46.986	741.623	
18.000 - 20.400	832.943	16.472	23.939	11.062	42.450	115	692	22	124	42.526	765.836	
20.400 - 22.800	800.565	15.555	24.600	9.159	35.106	118	578	25	116	36.513	740.184	
22.800 - 25.200	774.606	14.991	25.329	7.827	30.016	89	464	19	45	31.933	718.829	
25.200 - 27.600	759.471	14.529	26.910	7.058	27.062	77	412	14	97	28.380	705.045	
27.600 - 30.000	712.732	13.825	27.136	5.949	22.775	78	348	13	66	24.542	662.455	
30.000 - 32.400	687.589	13.520	27.983	4.811	18.392	65	323	11	233	21.860	640.727	
32.400 - 34.800	618.550	12.350	26.810	3.714	14.212	45	259	6	84	18.333	577.246	
34.800 - 37.200	503.533	9.576	23.374	2.934	11.208	47	265	8	67	14.021	468.670	
37.200 - 39.600	418.970	7.571	20.317	2.368	9.069	39	235	7	21	11.017	389.330	
39.600 - 42.000	344.540	5.814	17.599	1.844	7.049	33	194	3	10	8.597	319.705	
42.000 - 44.400	286.239	4.611	14.668	1.523	5.841	25	223	6	24	6.762	265.545	
44.400 - 46.800	241.194	3.726	13.211	1.171	4.476	23	175	3	23	5.428	223.323	
46.800 - 49.200	219.245	3.285	12.362	1.059	4.053	28	210	7	68	4.694	202.632	
49.200 - 51.600	192.905	2.752	10.596	861	3.299	11	157	1	0	3.946	178.922	
51.600 - 54.000	180.310	2.496	10.248	824	3.152	20	154	4	58	3.513	166.730	
54.000 - 56.400	161.963	2.182	9.537	694	2.660	16	78	4	10	3.052	149.681	
56.400 - 58.800	152.016	1.976	9.160	618	2.360	13	103	3	2	2.743	140.392	
58.800 - 61.200	133.319	1.680	7.934	519	1.990	8	41	0	0	2.333	123.354	
61.200 - 63.600	128.973	1.617	7.877	485	1.857	10	92	2	0	2.165	119.146	
63.600 - 66.000	119.488	1.455	7.054	426	1.623	11	75	2	14	1.959	110.736	
66.000 - 72.000	259.740	2.965	15.458	950	3.636	29	225	4	170	4.007	240.374	
72.000 - 78.000	206.363	2.224	12.839	692	2.644	20	182	2	5	2.961	190.709	
78.000 - 84.000	168.781	1.681	10.384	540	2.071	19	166	1	0	2.286	156.194	
84.000 - 90.000	133.062	1.252	7.989	403	1.544	13	154	2	15	1.704	123.381	
90.000 - 120.000	375.783	3.200	23.855	1.032	3.962	45	478	7	216	4.266	347.359	
120.000 - 150.000	172.277	1.232	11.332	368	1.418	17	309	3	55	1.682	159.188	
150.000 - 180.000	101.667	606	5.623	193	735	10	185	0	0	860	95.129	
> 180.000	402.804	1.352	15.207	435	1.681	38	665	5	343	1.887	385.222	
GUZTIRA / TOTAL	13.124.151	236.827	537.069	137.567	518.535	1.616	10.312	1.113	14.302	566.740	12.074.184	

PFEZ / IRPF GIPUZKOA 2008

ZERGA-OINARRI OROKORRAREN MURRIZKETA NAGUSIAK / PRINCIPALES REDUCCIONES DE LA BASE IMPONIBLE GENERAL

000 €

ERRENTA-MAILAK (Likidazio-Oinarria) NIVELES DE RENTA (Base Liquidable) (€)	Zerga-Oinarri Orokorra Base Imponible General	MURRIZKETAK / REDUCCIONES								Likidazio-Oinarri Orokorra Base Liquidable General		
		BGAE-tarako ekarpenak Aportaciones EPSV		Baterako zerga- ordainketagatiko murrizketa Reduc. Tribut. Conjunta		Konpentsazioko pentsioak Pensiones compensatorias		Aurreko urteetako likidazio-oinarri negatiboak Bases liquidables negativas de años anteriores				
		Zenbatekoa Importe	Kop. Nº	Zenbat. Importe	Kop. Nº	Zenbat. Importe	Kop. Nº	Zenbat. Importe	Kop. Nº			Zenbat. Importe
Negatiboak / negativas	0											
0 - 2.400	12.923	3.296	3.059	3.215	8.457	18	167	151	1.164	9.878	75	
2.400 - 3.600	23.395	1.928	1.706	1.151	3.859	1	0	27	455	6.909	17.376	
3.600 - 4.800	34.939	2.471	2.193	1.323	4.739	4	28	14	298	7.882	27.680	
4.800 - 6.000	49.171	2.898	2.723	1.539	5.628	4	36	16	113	8.800	40.672	
6.000 - 8.400	157.695	7.345	8.172	3.948	14.743	17	57	43	286	20.963	134.437	
8.400 - 10.800	239.371	9.236	11.799	5.587	21.022	24	137	47	311	23.634	206.102	
10.800 - 13.200	360.538	12.840	16.382	6.704	25.377	48	234	37	492	28.467	318.054	
13.200 - 15.600	507.144	17.632	22.481	7.162	27.249	46	219	30	121	33.777	457.074	
15.600 - 18.000	589.428	19.651	27.626	7.339	28.008	36	143	21	39	33.746	533.611	
18.000 - 20.400	607.567	18.665	29.940	6.651	25.406	43	174	24	134	30.600	551.913	
20.400 - 22.800	598.608	17.567	31.190	5.898	22.540	48	229	9	5	26.917	544.644	
22.800 - 25.200	577.739	15.805	31.285	5.026	19.184	40	195	18	19	23.462	527.056	
25.200 - 27.600	551.960	14.085	30.433	4.235	16.152	33	187	19	143	20.376	505.046	
27.600 - 30.000	532.983	13.051	30.133	3.524	13.418	29	138	21	146	18.114	489.148	
30.000 - 32.400	476.752	10.946	27.015	2.833	10.785	16	90	12	125	15.054	438.737	
32.400 - 34.800	408.392	9.237	24.193	2.151	8.173	29	132	8	33	12.079	375.861	
34.800 - 37.200	341.980	7.329	21.201	1.684	6.401	24	165	3	75	9.521	314.137	
37.200 - 39.600	273.345	5.523	16.687	1.300	4.959	19	82	6	5	7.156	251.611	
39.600 - 42.000	222.743	4.244	14.294	1.069	4.073	12	72	3	-6	5.526	204.310	
42.000 - 44.400	184.932	3.294	11.870	858	3.278	8	42	5	0	4.377	169.742	
44.400 - 46.800	153.064	2.610	9.888	678	2.582	8	32	4	5	3.448	140.557	
46.800 - 49.200	131.183	2.164	8.609	614	2.338	12	75	3	1	2.830	120.159	
49.200 - 51.600	115.812	1.798	8.120	501	1.898	5	31	6	40	2.379	105.723	
51.600 - 54.000	102.732	1.524	6.848	415	1.568	7	39	3	-34	2.026	94.312	
54.000 - 56.400	91.367	1.309	6.086	348	1.334	4	31	1	0	1.734	83.917	
56.400 - 58.800	88.594	1.225	5.391	322	1.226	5	43	2	-23	1.611	81.957	
58.800 - 61.200	82.385	1.066	5.265	290	1.103	7	62	0	-41	1.434	75.995	
61.200 - 63.600	73.325	919	4.680	259	986	2	14	3	4	1.231	67.641	
63.600 - 66.000	68.238	830	4.457	202	775	4	48	2	10	1.114	62.948	
66.000 - 72.000	141.064	1.640	9.223	464	1.767	10	58	1	0	2.199	130.015	
72.000 - 78.000	109.018	1.219	7.042	311	1.185	5	38	6	-16	1.585	100.769	
78.000 - 84.000	87.593	897	5.666	236	904	5	17	8	-12	1.194	81.018	
84.000 - 90.000	68.947	667	4.748	183	699	4	43	3	5	891	63.453	
90.000 - 120.000	198.135	1.783	13.114	496	1.898	16	168	9	21	2.300	182.934	
120.000 - 150.000	95.048	674	6.089	196	750	6	53	5	38	940	88.119	
150.000 - 180.000	52.003	320	3.421	99	381	3	8	4	3	463	48.191	
> 180.000	158.115	651	6.971	201	770	10	225	4	-136	941	150.285	
GUZTIRA / TOTAL	8.568.228	218.339	480.001	79.012	295.613	612	3.513	578	3.822	375.558	7.785.279	

ERANSKINA / ANEXO II.1.G18

PFEZ. ARABA / 2008 / IRPF ARABA/ÁLAVA

ZERGA-OINARRI OROKORRAREN ETEKIN NAGUSIEN PORTZENTAJEZKO EGITURA ERRENTA-MAILEN ARABERA

ESTRUCTURA PORCENTUAL DE LOS PRINCIPALES RENDIMIENTOS DE LA BASE IMPONIBLE GENERAL SEGÚN NIVELES DE RENTA

%

ERRENTA-MAILAK (Likidazio-Oinarria) NIVELES DE RENTA (Base Liquidable) (€)	Lana Trabajo		Higigarrien Kapitala Capital mobiliario		Higiezinen Kapitala Cap.Inmobiliario		Jarduera Ekonomikoak Activ. Económicas		Ondare-Irabaziak Ganancias Patrimoniales		Bestelako ak Otros	
	Kop.	Zenbat.	Kop.	Zenbat.	Kop.	Zenbat.	Kop.	Zenbat.	Kop.	Zenbat.	Zenbat.	
	Nº	Importe	Nº	Importe	Nº	Importe	Nº	Importe	Nº	Importe	Importe	
Negatiboak / negativas												
0 - 2.400	45,8	161,6	0,4	0,4	1,2	7,6	17,0	-70,6	2,0	0,9	0,1	
2.400 - 3.600	77,9	83,6	0,3	0,1	2,2	2,2	11,9	13,9	1,3	0,2	0,0	
3.600 - 4.800	81,2	85,2	0,2	0,0	3,6	2,6	13,1	12,1	1,0	0,1	0,0	
4.800 - 6.000	81,0	82,6	0,2	0,0	4,3	3,0	14,8	14,3	1,6	0,2	0,0	
6.000 - 8.400	82,2	83,5	0,5	0,0	4,8	3,0	15,4	13,4	1,3	0,1	0,0	
8.400 - 10.800	85,9	86,1	0,4	0,0	3,7	1,9	14,6	11,8	2,0	0,1	0,0	
10.800 - 13.200	89,1	88,6	0,4	0,0	3,4	1,4	12,6	9,9	3,0	0,1	0,0	
13.200 - 15.600	92,0	91,1	0,3	0,0	3,3	1,3	10,3	7,6	3,8	0,1	0,0	
15.600 - 18.000	93,1	92,0	0,3	0,0	3,1	1,1	9,6	6,8	5,2	0,1	0,0	
18.000 - 20.400	93,8	92,6	0,4	0,0	3,1	1,1	9,5	6,2	9,3	0,1	0,0	
20.400 - 22.800	94,7	93,3	0,2	0,0	3,5	1,0	8,6	5,6	11,3	0,1	0,0	
22.800 - 25.200	95,2	94,1	0,4	0,0	3,7	0,9	8,1	4,9	16,0	0,1	0,0	
25.200 - 27.600	95,5	94,1	0,4	0,0	4,3	1,1	8,4	4,8	18,4	0,1	0,0	
27.600 - 30.000	95,9	94,5	0,4	0,0	4,2	1,1	7,9	4,3	17,3	0,1	0,0	
30.000 - 32.400	96,2	95,1	0,5	0,0	4,5	1,1	7,4	3,7	15,7	0,1	0,0	
32.400 - 34.800	95,7	94,2	0,5	0,0	4,8	1,2	8,7	4,5	14,7	0,1	0,0	
34.800 - 37.200	95,2	93,4	0,6	0,1	6,6	1,5	9,1	4,9	13,1	0,1	0,0	
37.200 - 39.600	95,4	93,5	0,3	0,0	7,6	1,6	10,9	4,8	13,0	0,1	0,0	
39.600 - 42.000	94,8	92,3	0,7	0,0	7,6	2,0	11,2	5,6	12,8	0,1	0,0	
42.000 - 44.400	94,5	92,5	0,8	0,1	8,6	1,8	11,2	5,5	13,5	0,1	0,0	
44.400 - 46.800	93,8	91,4	0,8	0,0	10,1	2,4	12,7	6,1	9,6	0,0	0,0	
46.800 - 49.200	92,8	91,7	1,0	0,0	8,2	2,1	12,4	6,2	11,8	0,0	0,0	
49.200 - 51.600	92,9	90,7	0,8	0,1	10,2	2,3	12,9	6,9	10,0	0,1	0,0	
51.600 - 54.000	93,3	89,3	1,7	0,2	12,6	2,9	15,0	7,5	9,2	0,0	0,0	
54.000 - 56.400	93,1	90,7	1,9	0,1	10,6	2,4	12,4	6,8	8,4	0,0	0,1	
56.400 - 58.800	93,0	90,8	1,0	0,1	11,8	2,9	13,1	6,2	8,6	0,0	0,0	
58.800 - 61.200	93,3	90,4	1,1	0,1	10,5	2,2	14,6	7,3	8,3	0,0	0,0	
61.200 - 63.600	94,3	91,2	0,5	0,1	11,9	2,7	12,7	6,1	7,7	0,0	0,0	
63.600 - 66.000	92,9	90,2	1,0	0,1	11,7	3,0	14,6	6,6	7,5	0,0	0,0	
66.000 - 72.000	93,2	90,1	1,2	0,0	12,9	2,8	16,9	6,8	7,9	0,1	0,1	
72.000 - 78.000	92,3	88,5	1,4	0,0	16,4	3,9	15,6	7,5	7,0	0,0	0,0	
78.000 - 84.000	93,8	90,4	1,9	0,1	13,1	2,5	16,3	7,0	6,9	0,0	0,0	
84.000 - 90.000	91,7	89,0	0,8	0,0	16,1	3,4	19,9	7,6	6,7	0,0	0,0	
90.000 - 120.000	90,6	85,5	1,4	0,1	17,9	3,7	21,3	10,6	7,9	0,1	0,0	
120.000 - 150.000	86,7	78,8	4,9	0,1	21,3	5,0	26,2	15,9	6,6	0,2	0,0	
150.000 - 180.000	81,9	80,2	1,6	0,1	27,5	4,6	17,6	15,1	10,4	0,0	0,0	
> 180.000	82,9	74,2	4,5	0,8	24,9	4,1	20,1	16,0	5,1	0,1	4,8	
GUZTIRA / TOTAL	89,2	91,6	0,5	0,1	4,5	1,7	11,2	6,5	8,2	0,1	0,1	

ERANSKINA / ANEXO II.1.A19

PFEZ / IRPF BIZKAIA 2008

ZERGA-OINARRI OROKORRAREN ETEKIN NAGUSIEN PORTZENTAJEZKO EGITURA ERRENTA-MAILEN ARABERA

ESTRUCTURA PORCENTUAL DE LOS PRINCIPALES RENDIMIENTOS DE LA BASE IMPONIBLE GENERAL SEGÚN NIVELES DE RENTA

%

ERRENTA-MAILAK (Likidazio-Oinarria) NIVELES DE RENTA (Base Liquidable) (€)	Lana Trabajo		Higigarrien Kapitala Capital mobiliario		Higiezinaren Kapitala Cap.Inmobiliario		Jarduera Ekonomikoak Activ. Económicas		Ondare-Irabaziak Ganancias Patrimoniales		Bestelako ak Otros	
	Kop.	Zenbat.	Kop.	Zenbat.	Kop.	Zenbat.	Kop.	Zenbat.	Kop.	Zenbat.	Zenbat.	
	Nº	Importe	Nº	Importe	Nº	Importe	Nº	Importe	Nº	Importe	Importe	
Negatiboak / negativas												
0 - 2.400	42,5	150,1	0,3	0,2	1,2	6,3	15,7	-56,1	0,2	0,2	-0,7	
2.400 - 3.600	75,8	84,7	0,5	0,2	2,0	1,9	12,9	13,2	0,2	0,1	0,0	
3.600 - 4.800	79,2	82,7	0,5	0,2	3,0	2,4	14,2	14,7	0,2	0,1	0,0	
4.800 - 6.000	79,4	81,5	0,8	0,3	4,1	2,9	15,4	15,2	0,2	0,0	0,0	
6.000 - 8.400	80,8	81,9	0,6	0,2	4,3	2,7	17,0	15,2	0,2	0,0	0,0	
8.400 - 10.800	84,1	84,0	0,6	0,1	4,2	2,1	15,9	13,7	0,2	0,0	0,0	
10.800 - 13.200	89,2	88,7	0,6	0,1	3,4	1,5	12,2	9,7	0,1	0,0	0,0	
13.200 - 15.600	91,6	90,8	0,6	0,1	3,2	1,3	10,6	7,8	0,2	0,0	0,0	
15.600 - 18.000	93,2	92,1	0,6	0,1	3,5	1,2	9,5	6,5	0,2	0,0	0,0	
18.000 - 20.400	94,1	93,1	0,7	0,1	3,6	1,2	8,8	5,6	0,2	0,0	0,0	
20.400 - 22.800	94,8	93,8	0,7	0,1	3,8	1,2	8,3	4,9	0,3	0,0	0,0	
22.800 - 25.200	95,4	94,4	0,8	0,1	4,1	1,1	7,8	4,4	0,3	0,0	0,0	
25.200 - 27.600	95,8	94,8	0,8	0,1	4,3	1,1	7,9	4,0	0,3	0,0	0,0	
27.600 - 30.000	96,0	94,9	1,0	0,1	4,7	1,2	8,0	3,8	0,3	0,0	0,0	
30.000 - 32.400	96,5	95,6	1,0	0,1	4,6	1,1	7,6	3,3	0,3	0,0	0,0	
32.400 - 34.800	96,3	95,3	1,1	0,1	5,0	1,1	8,3	3,5	0,3	0,0	0,0	
34.800 - 37.200	95,7	94,6	1,2	0,1	6,1	1,5	10,0	3,8	0,3	0,0	0,0	
37.200 - 39.600	95,5	94,0	1,5	0,1	6,6	1,6	11,4	4,3	0,3	0,0	0,0	
39.600 - 42.000	94,6	93,1	1,7	0,1	8,0	1,9	12,3	4,8	0,5	0,0	0,0	
42.000 - 44.400	94,6	92,9	2,0	0,1	8,8	2,0	13,3	4,9	0,6	0,0	0,0	
44.400 - 46.800	94,2	92,4	1,8	0,1	8,3	2,0	14,7	5,4	0,4	0,0	0,0	
46.800 - 49.200	94,2	92,3	2,4	0,1	9,1	2,1	14,8	5,4	0,3	0,0	0,0	
49.200 - 51.600	93,8	92,4	2,5	0,1	8,8	2,2	15,1	5,2	0,3	0,0	0,0	
51.600 - 54.000	94,8	92,3	2,2	0,1	10,5	2,4	16,0	5,2	0,6	0,0	0,0	
54.000 - 56.400	93,8	91,6	2,4	0,0	10,8	2,4	16,8	6,0	0,5	0,0	0,0	
56.400 - 58.800	94,4	92,2	2,9	0,1	10,7	2,1	18,0	5,6	0,4	0,0	0,0	
58.800 - 61.200	94,6	92,2	2,5	0,1	11,1	2,4	17,8	5,3	0,4	0,0	0,0	
61.200 - 63.600	93,8	91,6	2,6	0,1	11,2	2,4	19,2	5,9	0,4	0,0	0,0	
63.600 - 66.000	93,4	91,1	3,3	0,1	11,7	2,7	19,1	6,1	0,6	0,0	0,0	
66.000 - 72.000	93,5	91,8	3,1	0,1	10,3	2,1	20,2	6,0	0,5	0,0	0,0	
72.000 - 78.000	92,6	90,9	3,0	0,1	11,3	2,5	21,6	6,5	0,4	0,0	0,0	
78.000 - 84.000	92,7	89,2	3,8	0,1	13,5	2,9	22,2	7,8	0,4	0,0	0,0	
84.000 - 90.000	91,1	88,3	3,9	0,1	13,7	2,8	25,5	8,8	0,7	0,0	0,0	
90.000 - 120.000	89,7	86,4	4,5	0,1	15,9	3,2	23,0	10,2	0,5	0,0	0,0	
120.000 - 150.000	86,4	82,2	6,0	0,1	19,0	3,6	24,1	13,9	0,8	0,1	0,0	
150.000 - 180.000	84,6	79,6	5,7	0,2	20,8	4,9	22,7	15,3	0,4	0,0	0,0	
> 180.000	78,3	77,2	8,1	0,2	24,1	3,0	24,7	19,7	0,4	0,0	0,0	
GUZTIRA / TOTAL	88,1	91,6	0,9	0,1	4,6	1,7	11,9	6,6	0,2	0,0	0,0	

ERANSKINA / ANEXO II.1.B19

PFEZ / IRPF GIPUZKOA 2008

ZERGA-OINARRI OROKORRAREN ETEKIN NAGUSIEN PORTZENTAJEZKO EGITURA ERRENTA-MAILEN ARABERA

ESTRUCTURA PORCENTUAL DE LOS PRINCIPALES RENDIMIENTOS DE LA BASE IMPONIBLE GENERAL SEGÚN NIVELES DE RENTA

%

ERRENTA-MAILAK (Likidazio-Oinarria) NIVELES DE RENTA (Base Liquidable) (€)	Lana Trabajo		Higigarrien Kapitala Capital mobiliario		Higiezinen Kapitala Cap.Inmobiliario		Jarduera Ekonomikoak Activ. Económicas		Ondare-Irabaziak Ganancias Patrimoniales		Bestelako ak Otros	
	Kop.	Zenbat.	Kop.	Zenbat.	Kop.	Zenbat.	Kop.	Zenbat.	Kop.	Zenbat.	Zenbat.	
	Nº	Importe	Nº	Importe	Nº	Importe	Nº	Importe	Nº	Importe	Importe	
Negatiboak / negativas												
0 - 2.400	47,2	129,8	1,2	0,5	0,5	4,5	18,2	-34,9	0,2	0,2	0,0	0,0
2.400 - 3.600	76,8	83,4	1,9	0,1	0,4	2,1	12,9	14,3	0,2	0,1	0,0	0,0
3.600 - 4.800	78,5	80,4	3,2	0,1	0,6	2,7	15,5	16,8	0,2	0,1	0,0	0,0
4.800 - 6.000	78,3	80,3	3,4	0,1	0,6	2,4	17,2	17,0	0,3	0,1	0,0	0,0
6.000 - 8.400	78,9	80,3	4,1	0,1	0,5	2,6	17,7	17,0	0,2	0,0	0,0	0,0
8.400 - 10.800	81,4	81,7	3,7	0,1	0,5	2,0	18,0	16,2	0,3	0,1	0,0	0,0
10.800 - 13.200	86,0	85,9	3,4	0,1	0,5	1,6	15,1	12,4	0,2	0,0	0,0	0,0
13.200 - 15.600	90,3	89,8	3,1	0,0	0,4	1,3	11,5	8,8	0,3	0,0	0,0	0,0
15.600 - 18.000	92,9	91,9	3,0	0,0	0,4	1,1	9,6	7,0	0,3	0,0	0,0	0,0
18.000 - 20.400	93,5	92,4	3,4	0,0	0,4	1,1	9,3	6,5	0,3	0,0	0,0	0,0
20.400 - 22.800	94,2	93,1	3,5	0,0	0,5	1,0	8,9	5,8	0,3	0,0	0,0	0,0
22.800 - 25.200	94,5	93,5	4,0	0,0	0,5	1,2	8,6	5,3	0,2	0,0	0,0	0,0
25.200 - 27.600	95,1	94,0	4,2	0,0	0,6	1,1	8,4	4,9	0,3	0,0	0,0	0,0
27.600 - 30.000	95,3	94,0	4,8	0,0	0,6	1,2	8,4	4,7	0,2	0,0	0,0	0,0
30.000 - 32.400	95,5	94,3	4,6	0,0	0,7	1,2	8,1	4,5	0,3	0,0	0,0	0,0
32.400 - 34.800	95,4	94,1	5,7	0,0	0,7	1,4	8,8	4,5	0,2	0,0	0,0	0,0
34.800 - 37.200	95,1	93,5	5,9	0,0	0,8	1,5	9,8	5,0	0,2	0,0	0,0	0,0
37.200 - 39.600	94,7	93,0	7,0	0,1	0,8	1,7	10,5	5,2	0,2	0,0	0,0	0,0
39.600 - 42.000	93,9	92,0	8,6	0,1	1,3	2,2	11,8	5,6	0,3	0,0	0,0	0,0
42.000 - 44.400	93,5	91,2	9,7	0,1	1,2	2,4	13,2	6,3	0,3	0,0	0,0	0,0
44.400 - 46.800	93,2	90,6	9,5	0,1	1,4	2,3	13,1	7,0	0,2	0,0	0,0	0,0
46.800 - 49.200	92,2	90,4	10,6	0,1	1,5	2,4	14,5	7,1	0,5	0,0	0,0	0,0
49.200 - 51.600	92,4	89,0	12,0	0,1	1,7	3,0	15,9	7,8	0,5	0,1	0,0	0,0
51.600 - 54.000	92,0	89,5	11,1	0,1	1,9	2,6	15,8	7,8	0,3	0,0	0,0	0,0
54.000 - 56.400	93,4	89,9	12,0	0,0	1,8	2,8	14,6	7,2	0,2	0,0	0,0	0,0
56.400 - 58.800	91,9	89,3	11,7	0,1	2,8	3,0	16,7	7,6	0,4	0,0	0,0	0,0
58.800 - 61.200	92,6	90,1	11,4	0,0	2,1	2,7	14,1	7,1	0,3	0,0	0,0	0,0
61.200 - 63.600	92,4	89,8	11,5	0,0	1,4	2,9	14,9	7,2	0,5	0,0	0,0	0,0
63.600 - 66.000	93,9	88,8	13,9	0,1	1,9	3,6	16,9	7,4	0,3	0,1	0,0	0,0
66.000 - 72.000	92,1	89,2	12,9	0,0	1,9	3,7	16,2	7,1	0,3	0,0	0,0	0,0
72.000 - 78.000	90,4	87,4	14,4	0,0	2,0	3,3	20,2	9,1	0,4	0,1	0,1	0,1
78.000 - 84.000	89,6	85,6	18,2	0,1	2,9	4,4	21,9	9,9	0,3	0,0	0,1	0,1
84.000 - 90.000	90,5	86,0	18,1	0,1	3,1	3,9	20,4	9,9	0,4	0,1	0,0	0,0
90.000 - 120.000	87,9	82,5	18,5	0,2	4,2	4,5	22,6	12,7	0,6	0,1	0,0	0,0
120.000 - 150.000	86,4	80,8	23,4	0,2	5,2	6,5	19,3	12,3	0,6	0,2	0,0	0,0
150.000 - 180.000	82,6	78,3	26,7	0,3	4,7	6,1	19,6	15,4	0,6	0,0	-0,1	-0,1
> 180.000	79,4	68,7	28,2	0,3	4,3	5,1	22,6	25,7	0,4	0,1	0,0	0,0
GUZTIRA / TOTAL	88,0	90,5	4,6	0,1	0,7	1,9	12,3	7,6	0,3	0,0	0,0	0,0

ERANSKINA / ANEXO II.1.G19

ERRENTA-MAILAK (Likidazio-Oinarria) NIVELES DE RENTA (Base Liquidable) (€)	ETEKIN NAGUSIAK / PRINCIPALES RENDIMIENTOS						Aurrezteko Zerga-Oinarria Base Imponible del Ahorro		MURRIZKETAK / REDUCCIONES		Aurrezteko Likidazio- Oinarria Base Liquidable del Ahorro		
	HIGIGARRIEN KAPITALA CAPITAL MOBILIARIO		HIGIEZINEN KAPITALA CAP.INMOBILIARIO		ONDARE-IRABAZIAK GANANCIAS PATRIMONIALES		Kop. Nº	Zenbatekoa Importe	Kop. Nº	Zenbat.a Importe	Kop. Nº	Zenbatekoa Importe	
	Kop. Nº	Zenbat.a Importe	Kop. Nº	Zenbat.a Importe	Kop. Nº	Zenbat.a Importe							
Negatiboak / negativas													
0 - 2.400	8.049	3.081	40	54	337	87	8.049	3.222	7	10	8.049	3.211	
2.400 - 3.600	3.372	2.798	58	132	187	83	3.372	3.013	1	1	3.372	3.012	
3.600 - 4.800	3.625	3.360	82	242	207	138	3.625	3.739	0	0	3.625	3.739	
4.800 - 6.000	3.922	3.988	126	388	246	211	3.922	4.587	0	0	3.922	4.587	
6.000 - 8.400	9.500	9.497	313	1.284	548	629	9.500	11.411	0	0	9.500	11.411	
8.400 - 10.800	11.124	10.938	323	1.241	607	681	11.124	12.860	0	0	11.124	12.860	
10.800 - 13.200	12.976	11.193	349	1.293	743	873	12.976	13.359	0	0	12.976	13.359	
13.200 - 15.600	14.798	12.554	369	1.370	790	695	14.798	14.619	0	0	14.798	14.619	
15.600 - 18.000	14.340	12.549	385	1.485	752	908	14.340	14.941	2	8	14.340	14.932	
18.000 - 20.400	13.072	12.867	406	1.607	837	1.179	13.072	15.653	0	0	13.072	15.653	
20.400 - 22.800	11.496	12.383	378	1.535	737	1.232	11.496	15.150	0	0	11.496	15.150	
22.800 - 25.200	10.323	11.910	398	1.583	700	1.231	10.323	14.724	0	0	10.323	14.724	
25.200 - 27.600	9.159	11.425	367	1.482	602	1.161	9.159	14.068	0	0	9.159	14.068	
27.600 - 30.000	7.995	10.982	325	1.359	574	1.339	7.995	13.680	0	0	7.995	13.680	
30.000 - 32.400	6.843	10.446	310	1.324	502	1.311	6.843	13.082	0	0	6.843	13.082	
32.400 - 34.800	5.411	8.335	262	1.106	410	1.209	5.411	10.650	0	0	5.411	10.650	
34.800 - 37.200	3.946	7.927	230	999	342	1.320	3.946	10.247	1	1	3.946	10.246	
37.200 - 39.600	3.129	7.481	219	995	292	1.382	3.129	9.857	0	0	3.129	9.857	
39.600 - 42.000	2.464	6.360	159	713	265	1.260	2.464	8.333	0	0	2.464	8.333	
42.000 - 44.400	1.958	5.659	135	723	219	1.047	1.958	7.429	0	0	1.958	7.429	
44.400 - 46.800	1.536	4.474	126	585	178	1.089	1.536	6.147	0	0	1.536	6.147	
46.800 - 49.200	1.317	4.774	77	389	153	1.022	1.317	6.184	0	0	1.317	6.184	
49.200 - 51.600	1.051	3.858	77	374	140	871	1.051	5.104	0	0	1.051	5.104	
51.600 - 54.000	908	3.585	69	373	123	1.036	908	4.995	0	0	908	4.995	
54.000 - 56.400	789	3.245	50	255	99	852	789	4.353	0	0	789	4.353	
56.400 - 58.800	695	2.798	57	324	88	847	695	3.970	0	0	695	3.970	
58.800 - 61.200	623	2.784	38	147	90	938	623	3.869	0	0	623	3.869	
61.200 - 63.600	594	2.319	39	231	84	1.091	594	3.641	0	0	594	3.641	
63.600 - 66.000	512	2.554	43	239	81	951	512	3.744	0	0	512	3.744	
66.000 - 72.000	1.077	6.242	72	436	180	2.186	1.077	8.864	0	0	1.077	8.864	
72.000 - 78.000	696	5.051	50	248	116	1.697	696	6.996	0	0	696	6.996	
78.000 - 84.000	573	4.682	61	324	103	1.709	573	6.715	0	0	573	6.715	
84.000 - 90.000	380	4.149	29	122	70	1.606	380	5.877	0	0	380	5.877	
90.000 - 120.000	992	14.974	87	543	259	7.863	992	23.381	0	0	992	23.381	
120.000 - 150.000	341	8.047	42	223	100	4.557	341	12.827	0	0	341	12.827	
150.000 - 180.000	179	6.673	15	86	60	3.846	179	10.605	0	0	179	10.605	
> 180.000	366	43.774	32	197	157	38.676	366	82.647	0	0	366	82.647	
GUZTIRA / TOTAL	170.131	299.715	6.198	26.010	11.978	88.814	170.131	414.539	11	21	170.131	414.519	

ERRENTA-MAILAK (Likidazio-Oinarria) NIVELES DE RENTA (Base Liquidable) (€)	ETEKIN NAGUSIAK / PRINCIPALES RENDIMIENTOS						Aurrezteko Zerga-Oinarria Base Imponible del Ahorro		MURRIZKETAK / REDUCCIONES		Aurrezteko Likidazio- Oinarria Base Liquidable del Ahorro	
	HIGIGARRIEN KAPITALA CAPITAL MOBILIARIO		HIGIEZINEN KAPITALA CAP.INMOBILIARIO		ONDARE-IRABAZIAK GANANCIAS PATRIMONIALES		Kop. Nº	Zenbatekoa Importe	Kop. Nº	Zenbat.a Importe	Kop. Nº	Zenbatekoa Importe
	Kop. Nº	Zenbat.a Importe	Kop. Nº	Zenbat.a Importe	Kop. Nº	Zenbat.a Importe						
Negatiboak / negativas												
0 - 2.400	32.347	12.542	133	153	1.609	573	32.149	13.813	31	54	32.123	13.759
2.400 - 3.600	12.888	10.457	165	368	804	571	12.839	11.491	2	7	12.839	11.484
3.600 - 4.800	13.624	13.124	204	538	912	785	13.569	14.493	2	39	13.569	14.454
4.800 - 6.000	14.737	14.993	317	1.052	948	847	14.668	17.006	0	0	14.668	17.006
6.000 - 8.400	34.446	34.572	762	2.765	2.215	2.544	34.259	39.965	0	0	34.259	39.965
8.400 - 10.800	38.806	37.105	805	3.046	2.476	3.106	38.586	43.485	1	1	38.586	43.484
10.800 - 13.200	46.355	39.556	817	3.140	2.853	3.539	46.120	46.507	0	0	46.120	46.507
13.200 - 15.600	48.871	43.261	869	3.297	3.075	4.302	48.579	51.126	1	14	48.579	51.112
15.600 - 18.000	45.607	45.078	858	3.356	3.003	4.795	45.348	53.403	0	0	45.348	53.403
18.000 - 20.400	41.400	46.693	859	3.470	3.059	5.259	41.188	55.634	0	0	41.188	55.634
20.400 - 22.800	35.649	44.807	815	3.279	2.902	5.241	35.460	53.452	0	0	35.460	53.452
22.800 - 25.200	31.259	42.317	809	3.275	2.613	5.223	31.099	51.044	0	0	31.099	51.044
25.200 - 27.600	27.801	39.933	751	3.108	2.408	5.343	27.647	48.690	0	0	27.647	48.690
27.600 - 30.000	24.036	38.290	660	2.740	2.343	6.027	23.915	47.264	1	2	23.915	47.262
30.000 - 32.400	21.457	36.459	602	2.536	2.116	5.793	21.356	45.077	0	0	21.356	45.077
32.400 - 34.800	18.043	33.853	544	2.220	1.887	5.450	17.957	41.558	0	0	17.957	41.558
34.800 - 37.200	13.831	31.377	526	2.232	1.575	5.564	13.773	39.191	0	0	13.773	39.191
37.200 - 39.600	10.890	28.739	448	2.140	1.387	5.452	10.853	36.455	0	0	10.853	36.455
39.600 - 42.000	8.532	27.149	381	1.882	1.214	5.163	8.500	34.273	0	0	8.500	34.273
42.000 - 44.400	6.709	22.897	323	1.477	1.026	5.090	6.684	29.466	1	5	6.684	29.461
44.400 - 46.800	5.391	20.287	268	1.318	832	4.975	5.352	26.676	0	0	5.352	26.676
46.800 - 49.200	4.665	19.471	212	1.141	776	4.646	4.647	25.328	0	0	4.647	25.328
49.200 - 51.600	3.942	17.493	185	921	655	4.313	3.922	22.745	0	0	3.922	22.745
51.600 - 54.000	3.493	15.624	160	842	581	3.872	3.482	20.382	0	0	3.482	20.382
54.000 - 56.400	3.040	16.212	162	839	553	3.965	3.030	21.055	0	0	3.030	21.055
56.400 - 58.800	2.732	14.508	119	549	511	4.351	2.715	19.514	0	0	2.715	19.514
58.800 - 61.200	2.327	14.410	115	582	418	3.920	2.321	18.908	0	0	2.321	18.908
61.200 - 63.600	2.161	13.080	95	580	403	3.635	2.156	17.299	0	0	2.156	17.299
63.600 - 66.000	1.954	13.369	112	640	406	4.052	1.947	18.079	0	0	1.947	18.079
66.000 - 72.000	4.017	29.878	207	1.084	807	9.541	4.003	40.533	0	0	4.003	40.533
72.000 - 78.000	2.987	26.436	157	880	658	8.038	2.978	35.456	0	0	2.978	35.456
78.000 - 84.000	2.291	22.565	157	1.099	539	7.735	2.279	31.407	0	0	2.279	31.407
84.000 - 90.000	1.717	20.335	100	618	400	6.364	1.713	27.455	0	0	1.713	27.455
90.000 - 120.000	4.363	73.290	288	2.024	1.254	28.548	4.347	104.401	0	0	4.347	104.401
120.000 - 150.000	1.745	52.343	122	846	606	22.858	1.742	76.095	1	11	1.742	76.084
150.000 - 180.000	898	34.924	67	627	352	18.762	901	54.400	0	0	901	54.400
> 180.000	2.041	276.151	189	1.770	911	198.308	2.045	477.455	0	0	2.045	477.455
GUZTIRA / TOTAL	577.052	1.323.579	14.363	62.436	51.087	418.547	574.129	1.810.581	59	132	574.103	1.810.448

ERRENTA-MAILAK (Likidazio-Oinarria) NIVELES DE RENTA (Base Liquidable) (€)	ETEKIN NAGUSIAK / PRINCIPALES RENDIMIENTOS						Aurrezteko Zerga-Oinarria Base Imponible del Ahorro		MURRIZKETAK / REDUCCIONES		Aurrezteko Likidazio- Oinarria Base Liquidable del Ahorro	
	HIGIGARRIEN KAPITALA CAPITAL MOBILIARIO		HIGIEZINEN KAPITALA CAP.INMOBILIARIO		ONDARE-IRABAZIAK GANANCIAS PATRIMONIALES		Kop. Nº	Zenbatekoa Importe	Kop. Nº	Zenbat.a Importe	Kop. Nº	Zenbatekoa Importe
	Kop. Nº	Zenbat.a Importe	Kop. Nº	Zenbat.a Importe	Kop. Nº	Zenbat.a Importe						
Negatiboak / negativas												
0 - 2.400	17.363	7.504	95	102	3.186	447	17.359	8.054	56	251	17.359	7.803
2.400 - 3.600	7.544	6.677	122	250	1.536	400	7.570	7.327	45	101	7.570	7.226
3.600 - 4.800	8.090	8.431	171	443	1.585	467	8.112	9.341	43	64	8.112	9.278
4.800 - 6.000	8.872	9.962	311	998	1.766	629	8.900	11.589	61	96	8.900	11.493
6.000 - 8.400	20.450	23.099	696	2.597	3.928	1.737	20.497	27.432	110	225	20.497	27.207
8.400 - 10.800	22.618	26.410	724	2.719	4.304	2.513	22.656	31.643	161	495	22.656	31.148
10.800 - 13.200	26.576	27.822	744	2.914	4.835	2.610	26.634	33.347	148	240	26.634	33.107
13.200 - 15.600	31.246	31.316	748	3.022	5.525	3.044	31.277	37.382	188	365	31.277	37.017
15.600 - 18.000	31.333	31.579	796	3.288	5.765	3.687	31.383	38.555	176	586	31.383	37.969
18.000 - 20.400	28.801	31.881	771	3.125	5.537	3.781	28.835	38.787	170	423	28.835	38.364
20.400 - 22.800	25.760	31.789	849	3.415	5.223	4.000	25.793	39.204	177	389	25.793	38.815
22.800 - 25.200	22.608	31.428	803	3.304	4.812	4.416	22.638	39.148	169	412	22.638	38.736
25.200 - 27.600	19.571	28.745	709	3.032	4.371	4.111	19.593	35.888	143	622	19.593	35.265
27.600 - 30.000	17.394	28.376	607	2.534	3.948	3.625	17.408	34.535	163	324	17.408	34.211
30.000 - 32.400	14.584	27.248	528	2.225	3.645	3.764	14.596	33.236	123	280	14.596	32.956
32.400 - 34.800	11.717	25.523	560	2.458	3.060	3.941	11.738	31.922	152	362	11.738	31.560
34.800 - 37.200	9.239	23.636	474	2.112	2.556	4.474	9.267	30.222	109	314	9.267	29.907
37.200 - 39.600	6.979	19.820	382	1.820	2.007	3.673	6.996	25.314	94	443	6.996	24.871
39.600 - 42.000	5.400	17.990	338	1.705	1.645	3.594	5.419	23.288	108	361	5.419	22.927
42.000 - 44.400	4.274	16.436	297	1.312	1.361	3.067	4.273	20.816	90	344	4.273	20.472
44.400 - 46.800	3.363	13.924	229	1.257	1.087	3.076	3.366	18.257	65	359	3.366	17.898
46.800 - 49.200	2.758	12.903	164	877	937	3.097	2.769	16.876	61	140	2.769	16.736
49.200 - 51.600	2.315	11.561	158	871	842	2.749	2.318	15.181	49	178	2.318	15.003
51.600 - 54.000	1.980	10.563	124	632	751	3.233	1.989	14.428	50	186	1.989	14.242
54.000 - 56.400	1.713	9.393	133	681	604	2.955	1.715	13.030	48	153	1.715	12.877
56.400 - 58.800	1.567	9.098	105	571	634	2.667	1.574	12.336	32	63	1.574	12.273
58.800 - 61.200	1.399	8.119	95	559	507	2.554	1.406	11.232	40	97	1.406	11.136
61.200 - 63.600	1.213	7.537	109	797	468	2.912	1.218	11.245	38	535	1.218	10.710
63.600 - 66.000	1.078	7.176	88	583	435	2.034	1.081	9.792	27	159	1.081	9.633
66.000 - 72.000	2.157	15.944	174	1.071	917	6.528	2.164	23.543	60	196	2.164	23.347
72.000 - 78.000	1.555	13.947	150	888	676	5.216	1.563	20.052	48	185	1.563	19.867
78.000 - 84.000	1.191	12.103	132	899	544	4.606	1.197	17.607	41	241	1.197	17.366
84.000 - 90.000	876	10.483	88	602	418	5.868	880	16.953	40	1.605	880	15.348
90.000 - 120.000	2.295	38.468	223	1.642	1.223	18.170	2.308	58.281	92	655	2.308	57.626
120.000 - 150.000	957	28.064	123	1.197	565	13.149	962	42.410	69	262	962	42.148
150.000 - 180.000	483	20.669	58	844	324	11.335	484	32.849	33	444	484	32.405
> 180.000	995	110.049	128	1.636	737	112.315	997	224.000	78	2.198	997	221.802
GUZTIRA / TOTAL	368.314	795.676	13.006	58.982	82.264	260.445	368.935	1.115.103	3.357	14.352	368.935	1.100.751

PFEZ. ARABA / 2008 / IRPF ARABA/ÁLAVA

AURREZTEKO LIKIDAZIO-OINARRIAREN ETEKINEN PORTZENTAJEZKO EGITURA ERRENTA-MAILEN ARABERA

ESTRUCTURA PORCENTUAL DE LOS RENDIMIENTOS DE LA BASE LIQUIDABLE DEL AHORRO SEGÚN NIVELES DE RENTA

%

ERRENTA-MAILAK (Likidazio-Oinarria) NIVELES DE RENTA (Base Liquidable) (€)	Higigarrien Kapitala Capital mobiliario		Higiezinen Kapitala Cap.Inmobiliario		Ondare-Irabaziak Gananc. Patrimon.		Murrizketak Reducciones
	Kop.	Zenbatekoa	Kop.	Zenbatekoa	Kop.	Zenbatekoa	Zenbatekoa
	Nº	Importe	Nº	Importe	Nº	Importe	Importe
Negatiboak / negativas							
0 - 2.400	90,8	95,9	0,5	1,7	3,8	2,7	-0,3
2.400 - 3.600	94,9	92,9	1,6	4,4	5,3	2,8	0,0
3.600 - 4.800	94,7	89,9	2,1	6,5	5,4	3,7	0,0
4.800 - 6.000	94,9	86,9	3,0	8,5	6,0	4,6	0,0
6.000 - 8.400	95,0	83,2	3,1	11,3	5,5	5,5	0,0
8.400 - 10.800	95,4	85,1	2,8	9,6	5,2	5,3	0,0
10.800 - 13.200	95,6	83,8	2,6	9,7	5,5	6,5	0,0
13.200 - 15.600	95,8	85,9	2,4	9,4	5,1	4,8	0,0
15.600 - 18.000	96,2	84,0	2,6	9,9	5,0	6,1	-0,1
18.000 - 20.400	97,4	82,2	3,0	10,3	6,2	7,5	0,0
20.400 - 22.800	97,9	81,7	3,2	10,1	6,3	8,1	0,0
22.800 - 25.200	98,0	80,9	3,8	10,7	6,6	8,4	0,0
25.200 - 27.600	97,9	81,2	3,9	10,5	6,4	8,3	0,0
27.600 - 30.000	97,8	80,3	4,0	9,9	7,0	9,8	0,0
30.000 - 32.400	98,2	79,9	4,5	10,1	7,2	10,0	0,0
32.400 - 34.800	98,7	78,3	4,8	10,4	7,5	11,3	0,0
34.800 - 37.200	98,1	77,4	5,7	9,8	8,5	12,9	0,0
37.200 - 39.600	98,8	75,9	6,9	10,1	9,2	14,0	0,0
39.600 - 42.000	98,4	76,3	6,3	8,6	10,6	15,1	0,0
42.000 - 44.400	98,6	76,2	6,8	9,7	11,0	14,1	0,0
44.400 - 46.800	97,9	72,8	8,0	9,5	11,3	17,7	0,0
46.800 - 49.200	98,7	77,2	5,8	6,3	11,5	16,5	0,0
49.200 - 51.600	98,9	75,6	7,2	7,3	13,2	17,1	0,0
51.600 - 54.000	98,0	71,8	7,4	7,5	13,3	20,7	0,0
54.000 - 56.400	98,5	74,6	6,2	5,9	12,4	19,6	0,0
56.400 - 58.800	97,9	70,5	8,0	8,2	12,4	21,3	0,0
58.800 - 61.200	98,9	72,0	6,0	3,8	14,3	24,2	0,0
61.200 - 63.600	99,2	63,7	6,5	6,4	14,0	30,0	0,0
63.600 - 66.000	98,3	68,2	8,3	6,4	15,5	25,4	0,0
66.000 - 72.000	98,6	70,4	6,6	4,9	16,5	24,7	0,0
72.000 - 78.000	99,0	72,2	7,1	3,5	16,5	24,3	0,0
78.000 - 84.000	99,1	69,7	10,6	4,8	17,8	25,4	0,0
84.000 - 90.000	98,4	70,6	7,5	2,1	18,1	27,3	0,0
90.000 - 120.000	98,8	64,0	8,7	2,3	25,8	33,6	0,0
120.000 - 150.000	98,3	62,7	12,1	1,7	28,8	35,5	0,0
150.000 - 180.000	98,4	62,9	8,2	0,8	33,0	36,3	0,0
> 180.000	97,9	53,0	8,6	0,2	42,0	46,8	0,0
GUZTIRA / TOTAL	96,6	72,3	3,5	6,3	6,8	21,4	0,0

ERANSKINA / ANEXO II.1.A21

PFEZ / IRPF BIZKAIA 2008

AURREZTEKO LIKIDAZIO-OINARRIAREN ETEKINEN PORTZENTAJEZKO EGITURA ERRENTA-MAILEN ARABERA

ESTRUCTURA PORCENTUAL DE LOS RENDIMIENTOS DE LA BASE LIQUIDABLE DEL AHORRO SEGÚN NIVELES DE RENTA

%

ERRENTA-MAILAK (Likidazio-Oinarria) NIVELES DE RENTA (Base Liquidable) (€)	Higigarrien Kapitala Capital mobiliario		Higiezinen Kapitala Cap.Imobiliario		Ondare-Irabaziak Ganancias Patrimoniales		Murrizketak Reducciones
	Kop.	Zenbat.	Kop.	Zenbat.	Kop.	Zenbat.	Zenbatekoa
	Nº	Importe	Nº	Importe	Nº	Importe	Importe
Negatiboak / negativas							
0 - 2.400	92,7	91,2	0,4	1,1	4,6	4,2	-0,4
2.400 - 3.600	94,4	91,1	1,2	3,2	5,9	5,0	-0,1
3.600 - 4.800	94,0	90,8	1,4	3,7	6,3	5,4	-0,3
4.800 - 6.000	94,1	88,2	2,0	6,2	6,1	5,0	0,0
6.000 - 8.400	93,9	86,5	2,1	6,9	6,0	6,4	0,0
8.400 - 10.800	94,2	85,3	2,0	7,0	6,0	7,1	0,0
10.800 - 13.200	94,6	85,1	1,7	6,8	5,8	7,6	0,0
13.200 - 15.600	95,4	84,6	1,7	6,4	6,0	8,4	0,0
15.600 - 18.000	96,2	84,4	1,8	6,3	6,3	9,0	0,0
18.000 - 20.400	96,6	83,9	2,0	6,2	7,1	9,5	0,0
20.400 - 22.800	97,0	83,8	2,2	6,1	7,9	9,8	0,0
22.800 - 25.200	97,3	82,9	2,5	6,4	8,1	10,2	0,0
25.200 - 27.600	97,3	82,0	2,6	6,4	8,4	11,0	0,0
27.600 - 30.000	97,4	81,0	2,7	5,8	9,5	12,8	0,0
30.000 - 32.400	97,5	80,9	2,7	5,6	9,6	12,9	0,0
32.400 - 34.800	97,8	81,5	3,0	5,3	10,2	13,1	0,0
34.800 - 37.200	97,9	80,1	3,7	5,7	11,2	14,2	0,0
37.200 - 39.600	98,1	78,8	4,0	5,9	12,5	15,0	0,0
39.600 - 42.000	98,2	79,2	4,4	5,5	14,0	15,1	0,0
42.000 - 44.400	98,1	77,7	4,7	5,0	15,0	17,3	0,0
44.400 - 46.800	98,3	76,1	4,9	4,9	15,2	18,7	0,0
46.800 - 49.200	98,2	76,9	4,5	4,5	16,3	18,3	0,0
49.200 - 51.600	98,5	76,9	4,6	4,0	16,4	19,0	0,0
51.600 - 54.000	98,5	76,7	4,5	4,1	16,4	19,0	0,0
54.000 - 56.400	98,3	77,0	5,2	4,0	17,9	18,8	0,0
56.400 - 58.800	98,4	74,3	4,3	2,8	18,4	22,3	0,0
58.800 - 61.200	98,1	76,2	4,9	3,1	17,6	20,7	0,0
61.200 - 63.600	98,8	75,6	4,3	3,4	18,4	21,0	0,0
63.600 - 66.000	98,2	73,9	5,6	3,5	20,4	22,4	0,0
66.000 - 72.000	98,5	73,7	5,1	2,7	19,8	23,5	0,0
72.000 - 78.000	98,8	74,6	5,2	2,5	21,8	22,7	0,0
78.000 - 84.000	98,7	71,8	6,8	3,5	23,2	24,6	0,0
84.000 - 90.000	99,0	74,1	5,8	2,3	23,1	23,2	0,0
90.000 - 120.000	98,8	70,2	6,5	1,9	28,4	27,3	0,0
120.000 - 150.000	98,8	68,8	6,9	1,1	34,3	30,0	0,0
150.000 - 180.000	98,1	64,2	7,3	1,2	38,5	34,5	0,0
> 180.000	99,1	57,8	9,2	0,4	44,2	41,5	0,0
GUZTIRA / TOTAL	96,0	73,1	2,4	3,4	8,5	23,1	0,0

ERANSKINA / ANEXO II.1.B21

PFEZ / IRPF GIPUZKOA 2008

AURREZTEKO LIKIDAZIO-OINARRIAREN ETEKINEN PORTZENTAJEZKO EGITURA ERRENTA-MAILEN ARABERA

ESTRUCTURA PORCENTUAL DE LOS RENDIMIENTOS DE LA BASE LIQUIDABLE DEL AHORRO SEGÚN NIVELES DE RENTA

%

ERRENTA-MAILAK (Likidazio-Oinarria) NIVELES DE RENTA (Base Liquidable) (€)	Higigarrien Kapitala Capital mobiliario		Higiezinen Kapitala Cap.Imobiliario		Ondare-Irabaziak Ganancias Patrimoniales		Murrizketak Reducciones
	Kop.	Zenbat.	Kop.	Zenbat.	Kop.	Zenbat.	Zenbatekoa
	Nº	Importe	Nº	Importe	Nº	Importe	Importe
Negatiboak / negativas							
0 - 2.400	88,4	96,2	0,5	1,3	16,2	5,7	-3,2
2.400 - 3.600	91,5	92,4	1,5	3,5	18,6	5,5	-1,4
3.600 - 4.800	91,4	90,9	1,9	4,8	17,9	5,0	-0,7
4.800 - 6.000	91,7	86,7	3,2	8,7	18,3	5,5	-0,8
6.000 - 8.400	91,2	84,9	3,1	9,5	17,5	6,4	-0,8
8.400 - 10.800	91,5	84,8	2,9	8,7	17,4	8,1	-1,6
10.800 - 13.200	91,1	84,0	2,6	8,8	16,6	7,9	-0,7
13.200 - 15.600	91,2	84,6	2,2	8,2	16,1	8,2	-1,0
15.600 - 18.000	92,0	83,2	2,3	8,7	16,9	9,7	-1,5
18.000 - 20.400	93,5	83,1	2,5	8,1	18,0	9,9	-1,1
20.400 - 22.800	95,2	81,9	3,1	8,8	19,3	10,3	-1,0
22.800 - 25.200	95,7	81,1	3,4	8,5	20,4	11,4	-1,1
25.200 - 27.600	95,6	81,5	3,5	8,6	21,3	11,7	-1,8
27.600 - 30.000	95,6	82,9	3,3	7,4	21,7	10,6	-0,9
30.000 - 32.400	96,3	82,7	3,5	6,8	24,1	11,4	-0,9
32.400 - 34.800	96,5	80,9	4,6	7,8	25,2	12,5	-1,1
34.800 - 37.200	96,5	79,0	5,0	7,1	26,7	15,0	-1,1
37.200 - 39.600	96,8	79,7	5,3	7,3	27,8	14,8	-1,8
39.600 - 42.000	96,9	78,5	6,1	7,4	29,5	15,7	-1,6
42.000 - 44.400	96,9	80,3	6,7	6,4	30,9	15,0	-1,7
44.400 - 46.800	96,7	77,8	6,6	7,0	31,3	17,2	-2,0
46.800 - 49.200	96,5	77,1	5,7	5,2	32,8	18,5	-0,8
49.200 - 51.600	96,6	77,1	6,6	5,8	35,1	18,3	-1,2
51.600 - 54.000	96,3	74,2	6,0	4,4	36,5	22,7	-1,3
54.000 - 56.400	97,7	72,9	7,6	5,3	34,4	23,0	-1,2
56.400 - 58.800	95,8	74,1	6,4	4,6	38,8	21,7	-0,5
58.800 - 61.200	96,3	72,9	6,5	5,0	34,9	22,9	-0,9
61.200 - 63.600	96,6	70,4	8,7	7,4	37,3	27,2	-5,0
63.600 - 66.000	96,2	74,5	7,9	6,0	38,8	21,1	-1,7
66.000 - 72.000	96,8	68,3	7,8	4,6	41,2	28,0	-0,8
72.000 - 78.000	96,5	70,2	9,3	4,5	41,9	26,3	-0,9
78.000 - 84.000	97,9	69,7	10,8	5,2	44,7	26,5	-1,4
84.000 - 90.000	96,5	68,3	9,7	3,9	46,0	38,2	-10,5
90.000 - 120.000	97,4	66,8	9,5	2,9	51,9	31,5	-1,1
120.000 - 150.000	97,9	66,6	12,6	2,8	57,8	31,2	-0,6
150.000 - 180.000	97,8	63,8	11,7	2,6	65,6	35,0	-1,4
> 180.000	98,9	49,6	12,7	0,7	73,3	50,6	-1,0
GUZTIRA / TOTAL	93,5	72,3	3,3	5,4	20,9	23,7	-1,3

ERANSKINA / ANEXO II.1.G21

ERRENTA-MAILAK (Likidazio-Oinarria) NIVELES DE RENTA (Base Liquidable) (€)	LIKIDAZIO-OINARRI OROKORRA / BASE LIQUIDABLE GENERAL						AURREZTEKO LIKIDAZIO-OINARRIA BASE LIQUIDABLE DEL AHORRO				
	Lana	Higigarrien Kapitala	Higiezinen Kapitala	Jarduera Ekonomikoak	Ondare- Irabaziak	Guztira	Higigarrien Kapitala	Higiezinen Kapitala	Ondare- Irabaziak	Guztira	
	Trabajo	Capital Mobiliario	Capital Inmobiliario	Actividades Económicas	Gananc. Patrimon.	Total	Capital Mobiliario	Cap.Inmobil.	Ganancias Patrimoniales	Total	
Negatiboak / negativas											
0 - 2.400	1.951,32	550,95	3.515,11	-2.293,36	267,88	185,28	382,72	1.341,01	259,31	398,96	
2.400 - 3.600	2.965,24	919,76	2.792,89	3.228,68	342,96	2.509,23	829,74	2.275,61	443,90	893,14	
3.600 - 4.800	4.098,91	736,46	2.833,71	3.586,96	376,19	3.561,52	926,89	2.945,59	665,15	1.031,50	
4.800 - 6.000	5.070,34	-746,89	3.410,13	4.797,77	527,83	4.587,79	1.016,81	3.080,18	857,33	1.169,54	
6.000 - 8.400	7.092,75	410,47	4.368,13	6.038,81	645,07	6.447,71	999,71	4.102,22	1.148,32	1.201,11	
8.400 - 10.800	9.644,88	1.157,55	4.925,18	7.759,13	506,78	8.754,63	983,26	3.841,19	1.122,16	1.156,02	
10.800 - 13.200	12.152,77	1.205,66	5.256,58	9.574,70	402,04	11.217,10	862,61	3.703,93	1.175,01	1.029,51	
13.200 - 15.600	14.473,19	2.226,16	5.580,00	10.760,44	272,50	13.554,78	848,34	3.713,18	879,91	987,90	
15.600 - 18.000	16.799,46	2.335,36	5.903,14	12.025,56	257,41	15.862,06	875,08	3.856,01	1.206,93	1.041,31	
18.000 - 20.400	19.132,50	1.133,11	6.631,76	12.652,15	174,37	18.059,40	984,33	3.957,77	1.408,30	1.197,42	
20.400 - 22.800	21.502,11	1.003,99	6.031,10	14.201,31	198,37	20.346,58	1.077,13	4.061,05	1.671,62	1.317,82	
22.800 - 25.200	24.032,02	1.159,40	6.078,62	14.754,10	130,99	22.665,62	1.153,71	3.976,60	1.759,03	1.426,30	
25.200 - 27.600	26.355,64	913,29	6.752,14	15.065,58	123,06	24.945,21	1.247,40	4.039,30	1.928,31	1.535,99	
27.600 - 30.000	28.704,60	2.278,76	7.924,43	15.702,42	124,89	27.142,12	1.373,58	4.181,45	2.333,06	1.711,06	
30.000 - 32.400	31.013,67	673,51	7.594,68	15.961,48	168,83	29.436,38	1.526,50	4.272,18	2.612,41	1.911,68	
32.400 - 34.800	33.356,70	2.647,30	8.090,82	17.695,33	140,74	31.692,12	1.540,47	4.221,67	2.948,19	1.968,27	
34.800 - 37.200	35.220,05	5.737,53	8.357,97	19.261,63	270,54	33.539,41	2.008,99	4.344,84	3.860,02	2.596,61	
37.200 - 39.600	37.165,15	1.832,21	8.039,43	16.747,92	177,74	35.437,42	2.390,73	4.541,75	4.731,62	3.150,17	
39.600 - 42.000	39.195,48	1.372,29	10.783,25	20.248,25	157,24	37.547,10	2.581,16	4.486,22	4.753,94	3.381,93	
42.000 - 44.400	41.540,33	5.267,41	8.842,38	20.914,08	243,61	39.655,84	2.890,08	5.352,93	4.781,93	3.794,01	
44.400 - 46.800	43.702,76	1.008,66	10.630,95	21.646,66	134,14	41.776,19	2.912,61	4.639,67	6.117,87	4.002,18	
46.800 - 49.200	46.024,26	2.220,75	11.688,47	23.322,28	135,18	43.797,16	3.624,68	5.050,01	6.677,72	4.695,71	
49.200 - 51.600	48.041,11	4.605,88	10.927,73	26.502,07	253,46	45.953,27	3.671,20	4.860,21	6.220,41	4.855,88	
51.600 - 54.000	49.122,34	5.563,44	11.920,86	25.839,84	132,37	47.618,21	3.948,75	5.412,51	8.422,19	5.500,95	
54.000 - 56.400	51.927,24	1.791,74	12.160,36	29.157,10	168,82	49.908,49	4.113,39	5.104,75	8.608,66	5.517,06	
56.400 - 58.800	54.442,60	5.605,27	13.434,90	26.348,24	216,30	52.169,33	4.026,58	5.686,10	9.627,27	5.711,91	
58.800 - 61.200	56.164,44	6.776,42	12.247,60	28.802,57	106,64	53.993,05	4.468,47	3.859,48	10.422,62	6.209,55	
61.200 - 63.600	58.417,61	13.209,46	13.530,86	29.073,42	116,07	56.710,55	3.903,64	5.928,72	12.989,13	6.129,75	
63.600 - 66.000	60.321,65	9.433,84	16.149,82	28.014,94	114,10	58.038,17	4.989,05	5.556,76	11.734,99	7.312,24	
66.000 - 72.000	63.160,99	2.662,08	14.010,16	26.390,94	957,51	61.283,22	5.795,49	6.056,50	12.146,45	8.230,43	
72.000 - 78.000	67.135,79	-1.115,52	16.653,13	33.772,45	271,35	65.316,27	7.257,61	4.956,38	14.629,96	10.051,99	
78.000 - 84.000	71.595,40	2.879,18	14.174,18	32.088,62	131,43	69.766,68	8.170,81	5.319,24	16.588,00	11.718,87	
84.000 - 90.000	74.750,99	1.542,86	16.239,37	29.488,01	147,83	73.343,01	10.919,66	4.212,59	22.937,62	15.466,50	
90.000 - 120.000	79.369,69	8.691,95	17.545,97	41.749,04	672,95	79.723,75	15.094,53	6.245,59	30.360,66	23.569,10	
120.000 - 150.000	93.189,52	1.754,16	23.841,47	62.302,80	3.305,41	98.729,17	23.597,87	5.299,00	45.572,11	37.614,79	
150.000 - 180.000	110.228,62	9.037,54	18.806,65	96.521,74	305,69	112.640,31	37.280,35	5.738,80	64.103,19	59.248,36	
> 180.000	123.693,40	24.164,88	22.592,82	110.104,19	3.329,44	139.088,80	119.599,92	6.149,54	246.346,72	225.810,90	
GUZTIRA / TOTAL	22.140,79	2.516,76	8.037,91	12.567,79	207,15	20.793,86	1.761,67	4.196,58	7.414,74	2.436,47	

ERRENTA-MAILAK (Likidazio-Oinarria) NIVELES DE RENTA (Base Liquidable) (€)	LIKIDAZIO-OINARRI OROKORRA / BASE LIQUIDABLE GENERAL					AURREZTEKO LIKIDAZIO-OINARRIA BASE LIQUIDABLE DEL AHORRO				
	Lana	Higigarrien Kapitala	Higiezin Kapitala	Jarduera Ekonomikoak	Ondare- Irabaziak	Guztira	Higigarrien Kapitala	Higiezin Kapitala	Ondare- Irabaziak	Guztira
	Trabajo	Capital Mobiliario	Capital Inmobiliario	Actividades Económicas	Gananc. Patrimon.	Total	Capital Mobiliario	Cap.Inmobil.	Ganancias Patrimoniales	Total
Negatiboak / negativas										
0 - 2.400	1.851,22	336,99	2.722,33	-1.870,15	647,65	1.046,22	387,74	1.152,34	356,08	428,32
2.400 - 3.600	3.127,27	1.001,44	2.737,24	2.855,22	1.647,11	2.610,33	811,37	2.232,12	710,13	894,46
3.600 - 4.800	4.135,16	1.707,85	3.129,49	4.098,99	1.286,76	3.601,14	963,33	2.637,25	860,25	1.065,26
4.800 - 6.000	5.326,64	2.198,19	3.678,15	5.140,90	1.244,37	4.727,68	1.017,36	3.319,51	893,27	1.159,37
6.000 - 8.400	7.264,37	2.099,00	4.411,12	6.445,18	1.893,98	6.500,92	1.003,66	3.628,63	1.148,61	1.166,57
8.400 - 10.800	9.821,45	2.226,81	5.040,17	8.462,72	1.610,87	8.839,00	956,15	3.784,21	1.254,31	1.126,94
10.800 - 13.200	12.285,98	2.298,81	5.501,66	9.811,72	992,60	11.275,27	853,33	3.842,90	1.240,34	1.008,39
13.200 - 15.600	14.615,39	2.360,76	5.853,15	10.871,30	1.314,63	13.545,38	885,21	3.793,55	1.399,10	1.052,15
15.600 - 18.000	16.916,96	2.351,67	6.042,50	11.798,99	1.135,61	15.783,92	988,40	3.911,67	1.596,71	1.177,62
18.000 - 20.400	19.242,75	2.674,59	6.363,83	12.348,71	1.251,05	18.008,65	1.127,85	4.039,45	1.719,22	1.350,73
20.400 - 22.800	21.536,53	2.845,17	6.693,87	12.930,94	1.005,87	20.271,79	1.256,89	4.023,20	1.805,98	1.507,38
22.800 - 25.200	23.879,00	1.747,66	6.760,11	13.526,23	1.370,72	22.510,53	1.353,74	4.048,14	1.998,75	1.641,34
25.200 - 27.600	26.319,57	1.820,00	6.984,55	13.551,42	857,04	24.843,01	1.436,38	4.137,86	2.218,68	1.761,11
27.600 - 30.000	28.541,52	2.236,06	7.593,74	13.678,13	1.560,63	26.992,71	1.593,05	4.151,34	2.572,26	1.976,26
30.000 - 32.400	30.975,64	1.949,61	7.377,72	13.339,90	814,29	29.310,47	1.699,18	4.212,58	2.737,71	2.110,76
32.400 - 34.800	33.172,56	1.626,42	7.369,71	14.324,82	2.187,75	31.486,74	1.876,23	4.081,05	2.888,10	2.314,32
34.800 - 37.200	35.246,18	2.527,99	8.561,13	13.735,27	1.673,29	33.426,27	2.268,62	4.242,70	3.532,40	2.845,46
37.200 - 39.600	37.167,15	1.980,29	8.966,01	14.281,43	2.481,30	35.338,98	2.638,98	4.776,70	3.930,62	3.359,01
39.600 - 42.000	39.042,55	2.588,30	9.374,44	15.599,75	2.575,77	37.187,96	3.182,03	4.940,67	4.252,68	4.032,10
42.000 - 44.400	41.099,78	3.053,17	9.643,31	15.390,45	2.489,66	39.270,12	3.412,90	4.573,18	4.961,23	4.407,68
44.400 - 46.800	43.118,64	2.854,06	10.799,32	16.182,40	1.552,29	41.142,76	3.763,09	4.919,61	5.979,66	4.984,24
46.800 - 49.200	45.196,75	1.945,92	10.905,60	16.908,17	2.225,54	43.168,39	4.173,91	5.381,49	5.987,30	5.450,30
49.200 - 51.600	47.505,95	2.260,91	11.972,94	16.744,84	3.378,94	45.342,59	4.437,55	4.976,71	6.585,34	5.799,41
51.600 - 54.000	49.498,50	1.392,46	11.655,41	16.561,65	2.872,20	47.460,92	4.472,88	5.261,84	6.663,71	5.853,63
54.000 - 56.400	51.147,25	993,22	11.490,74	18.570,06	812,91	49.043,49	5.332,75	5.181,60	7.169,24	6.948,72
56.400 - 58.800	53.450,88	2.745,19	10.910,36	16.870,23	1.597,76	51.181,98	5.310,54	4.609,86	8.513,99	7.187,54
58.800 - 61.200	54.801,21	2.810,28	11.946,77	16.783,62	3.654,54	52.873,65	6.192,74	5.059,59	9.379,12	8.146,56
61.200 - 63.600	57.551,28	1.783,73	12.562,62	18.098,46	6.010,16	55.032,66	6.052,81	6.110,46	9.020,93	8.023,58
63.600 - 66.000	58.641,70	1.889,23	13.692,89	19.183,94	4.342,42	56.526,93	6.842,02	5.716,66	9.981,00	9.285,59
66.000 - 72.000	62.513,89	2.132,40	12.839,37	19.021,60	1.158,74	59.988,58	7.437,84	5.238,43	11.822,35	10.125,67
72.000 - 78.000	67.018,89	3.212,04	14.831,26	20.525,42	2.783,98	64.406,85	8.850,51	5.604,58	12.215,93	11.905,95
78.000 - 84.000	70.029,57	1.954,53	15.322,47	25.645,06	440,02	68.326,20	9.849,55	7.002,51	14.350,99	13.781,04
84.000 - 90.000	74.330,90	2.264,57	15.702,82	26.494,14	1.471,31	72.406,62	11.843,23	6.184,59	15.908,98	16.027,56
90.000 - 120.000	82.005,46	2.130,95	17.212,53	37.921,66	7.019,03	81.424,96	16.798,05	7.028,92	22.765,39	24.016,70
120.000 - 150.000	92.828,18	2.101,54	18.630,38	56.354,73	12.756,97	94.642,34	29.995,97	6.935,20	37.719,51	43.676,27
150.000 - 180.000	104.609,04	3.512,37	26.309,31	74.709,79	1.212,69	110.615,18	38.890,95	9.355,98	53.300,75	60.377,86
> 180.000	192.546,00	4.557,11	24.086,77	155.872,79	21.628,41	204.145,26	135.301,91	9.364,79	217.681,74	233.474,37
GUZTIRA / TOTAL	22.697,38	2.257,10	8.176,27	12.162,97	1.812,05	21.304,63	2.293,69	4.346,99	8.192,83	3.153,53



ERRENTA-MAILAK (Likidazio-Oinarria) NIVELES DE RENTA (Base Liquidable) (€)	LIKIDAZIO-OINARRI OROKORRA / BASE LIQUIDABLE GENERAL						AURREZTEKO LIKIDAZIO-OINARRIA BASE LIQUIDABLE DEL AHORRO				
	Lana	Higigarrien Kapitala	Higiezinen Kapitala	Jarduera Ekonomikoak	Ondare- Irabaziak	Guztira	Higigarrien Kapitala	Higiezinen Kapitala	Ondare- Irabaziak	Guztira	
	Trabajo	Capital Mobiliario	Capital Inmobiliario	Actividades Económicas	Gananc. Patrimon.	Total	Capital Mobiliario	Cap.Inmobil.	Ganancias Patrimoniales	Total	
Negatiboak / negativas											
0 - 2.400	1.809,60	257,84	5.646,45	-1.265,46	745,57	7,62	432,21	1.074,92	140,38	449,49	
2.400 - 3.600	3.080,62	162,35	13.567,00	3.147,06	1.431,79	2.514,96	885,11	2.047,02	260,34	954,52	
3.600 - 4.800	4.045,11	140,01	18.528,54	4.294,65	1.311,36	3.511,85	1.042,20	2.589,96	294,52	1.143,69	
4.800 - 6.000	5.211,07	148,71	20.220,09	5.045,68	968,69	4.621,77	1.122,81	3.208,01	356,31	1.291,30	
6.000 - 8.400	7.154,70	110,55	39.528,67	6.746,73	1.041,58	6.413,07	1.129,52	3.730,63	442,22	1.327,37	
8.400 - 10.800	9.723,60	172,76	35.378,02	8.708,97	1.878,88	8.720,58	1.167,67	3.756,17	583,87	1.374,82	
10.800 - 13.200	12.346,56	186,96	37.485,22	10.129,92	1.216,08	11.172,73	1.046,90	3.916,91	539,89	1.243,05	
13.200 - 15.600	14.716,94	199,19	45.727,02	11.379,06	1.127,84	13.532,09	1.002,26	4.039,71	551,01	1.183,53	
15.600 - 18.000	17.128,12	121,40	49.928,40	12.514,29	1.926,29	15.812,57	1.007,86	4.130,87	639,62	1.209,86	
18.000 - 20.400	19.492,18	179,62	48.953,68	13.743,09	1.487,28	18.036,38	1.106,94	4.053,48	682,87	1.330,46	
20.400 - 22.800	21.851,26	185,09	45.732,33	14.423,10	2.038,59	20.234,18	1.234,05	4.022,41	765,82	1.504,88	
22.800 - 25.200	24.214,10	122,04	56.074,71	15.084,98	1.948,93	22.464,25	1.390,12	4.114,49	917,74	1.711,12	
25.200 - 27.600	26.620,94	215,88	45.588,26	15.850,37	996,14	24.786,30	1.468,75	4.276,20	940,45	1.799,89	
27.600 - 30.000	28.912,87	185,24	59.016,75	16.521,11	981,22	27.003,85	1.631,35	4.174,46	918,26	1.965,24	
30.000 - 32.400	31.122,41	201,39	50.622,24	17.533,42	878,00	29.144,24	1.868,35	4.213,59	1.032,56	2.257,88	
32.400 - 34.800	33.156,23	156,42	71.550,54	17.103,47	3.038,83	31.116,90	2.178,27	4.389,81	1.287,99	2.688,74	
34.800 - 37.200	35.118,86	201,53	64.632,56	18.113,57	383,99	32.994,17	2.558,27	4.454,94	1.750,55	3.227,31	
37.200 - 39.600	37.261,12	371,84	74.727,76	18.830,25	2.984,80	35.160,90	2.839,99	4.765,60	1.830,15	3.555,03	
39.600 - 42.000	39.165,31	426,48	69.367,17	19.021,91	4.911,84	36.972,48	3.331,43	5.043,01	2.184,59	4.230,89	
42.000 - 44.400	40.937,03	448,49	83.696,43	19.832,53	7.391,45	38.780,42	3.845,69	4.418,41	2.253,66	4.790,95	
44.400 - 46.800	42.804,40	407,81	69.877,93	23.350,59	6.093,36	40.764,92	4.140,38	5.490,44	2.829,70	5.317,39	
46.800 - 49.200	45.016,56	301,88	74.755,77	22.440,04	2.685,34	42.459,05	4.678,37	5.345,31	3.304,75	6.043,98	
49.200 - 51.600	46.544,02	529,93	85.524,00	23.715,49	5.880,67	44.439,89	4.994,05	5.514,57	3.264,69	6.472,59	
51.600 - 54.000	48.612,67	480,92	68.945,43	24.585,48	274,79	46.550,72	5.335,08	5.094,89	4.304,29	7.160,36	
54.000 - 56.400	50.162,00	158,02	79.813,56	25.834,67	311,17	48.394,81	5.483,22	5.123,11	4.893,20	7.508,39	
56.400 - 58.800	52.594,58	371,41	59.150,35	24.615,44	1.883,50	50.873,65	5.806,13	5.434,20	4.206,45	7.797,30	
58.800 - 61.200	55.170,34	242,30	72.937,14	28.619,56	2.436,80	52.995,31	5.803,09	5.888,83	5.038,17	7.920,08	
61.200 - 63.600	56.739,66	233,65	117.270,92	28.379,94	0,00	54.947,95	6.213,29	7.308,18	6.221,59	8.793,35	
63.600 - 66.000	57.576,76	316,77	116.292,35	26.714,98	18.210,55	56.506,72	6.656,45	6.620,68	4.675,42	8.910,96	
66.000 - 72.000	61.302,64	163,86	123.796,13	27.828,75	640,06	59.124,43	7.391,80	6.154,16	7.118,78	10.788,77	
72.000 - 78.000	65.348,06	188,61	113.144,90	30.426,57	9.584,64	63.576,65	8.969,42	5.921,52	7.716,12	12.710,96	
78.000 - 84.000	68.813,88	305,12	109.048,33	32.452,15	3.803,00	67.853,91	10.161,69	6.811,85	8.466,10	14.507,82	
84.000 - 90.000	72.130,82	411,18	96.102,38	37.077,55	9.445,08	71.215,75	11.966,46	6.839,72	14.039,15	17.441,01	
90.000 - 120.000	78.908,36	1.046,81	90.754,31	47.276,80	13.546,76	79.536,50	16.761,80	7.364,95	14.856,90	24.967,95	
120.000 - 150.000	90.924,54	844,62	121.412,13	61.843,74	24.001,99	93.743,27	29.325,11	9.732,08	23.272,69	43.813,38	
150.000 - 180.000	99.799,80	1.090,93	137.249,68	82.820,30	325,27	104.083,95	42.793,97	14.555,05	34.986,03	66.952,72	
> 180.000	136.000,41	1.685,62	188.651,33	179.180,20	56.410,05	159.707,95	110.602,28	12.782,18	152.394,58	222.469,77	
GUZTIRA / TOTAL	22.369,69	274,98	59.825,09	13.419,06	2.326,05	20.729,90	2.160,32	4.534,97	3.165,97	2.983,59	

PFEZ. ARABA / 2008 / IRPF ARABA/ÁLAVA
KENKARIAK ERRENTA-MAILEN ARABERA / DEDUCCIONES SEGÚN NIVELES DE RENTA

000 €

ERRENTA-MAILAK (Likidazio-Oinarria) NIVELES DE RENTA (Base Liquidable) (I)	Kenkari Orokorra Deduc. General		Jarduera ekonomikoren sustapena Incentivar actividad económica		Familiar eta pertsonalak Familiares y personales	Ohiko etxebizitza Vivienda habitual		Inber. jarduera ekon.etan. Actividades económicas	Mezenasgo-jarduera Mecenazgo		Zergapetze bikoitza Doble imposición	Sindikatuen Kuotenetik Cuotas sindicales		Bestelako kenkariak Otras deducciones	GUZTIRA TOTAL		
	Kop. Nº	Zenbatekoa Importe	Kop. Nº	Zenbatekoa Importe		Kop. Nº	Zenbatekoa Importe		Kop. Nº	Zenbatekoa Importe		Kop. Nº	Zenbatekoa Importe		Kop. Nº	Zenbatekoa Importe	Kop. Nº
negatiboak / negativas																	
0 - 2.400	8.865	11.164	8.865	3.494	3.645	2.221	1.405	0	450	7	1	403	17	6	8.865	19.739	
2.400 - 3.600	3.552	4.529	3.552	1.418	1.487	962	509	0	240	9	0	191	8	4	3.552	7.964	
3.600 - 4.800	3.826	4.878	3.826	1.528	1.506	1.220	645	0	238	9	0	206	9	6	3.826	8.580	
4.800 - 6.000	4.133	5.269	4.133	1.650	1.699	1.523	805	0	279	9	0	294	13	6	4.133	9.453	
6.000 - 8.400	9.997	12.746	9.997	3.995	3.989	4.638	2.602	1	670	26	2	812	36	18	9.997	23.416	
8.400 - 10.800	11.665	14.872	11.665	4.662	4.989	6.932	4.185	5	856	35	19	1.208	54	23	11.665	28.844	
10.800 - 13.200	13.570	17.302	13.570	5.425	5.532	9.742	6.405	22	1.052	51	43	1.884	86	27	13.570	34.892	
13.200 - 15.600	15.452	19.701	15.452	6.176	5.870	12.796	8.872	22	1.211	58	61	2.693	124	43	15.452	40.927	
15.600 - 18.000	14.912	19.013	14.912	5.962	5.372	13.263	9.659	31	1.294	66	75	3.058	143	43	14.912	40.365	
18.000 - 20.400	13.422	17.113	13.422	5.366	4.965	12.493	9.169	43	1.334	59	65	3.170	149	50	13.422	36.979	
20.400 - 22.800	11.745	14.975	11.745	4.696	4.211	11.192	8.574	47	1.340	66	67	3.132	206	47	11.745	32.888	
22.800 - 25.200	10.538	13.436	10.538	4.210	3.913	10.376	8.037	34	1.195	72	64	3.034	144	60	10.538	29.971	
25.200 - 27.600	9.354	11.926	9.354	3.739	3.398	9.227	7.283	37	1.208	69	66	2.591	124	83	9.354	26.724	
27.600 - 30.000	8.171	10.418	8.171	3.266	3.070	7.961	6.530	93	1.158	69	44	2.240	107	83	8.171	23.679	
30.000 - 32.400	6.965	8.880	6.965	2.782	2.635	6.835	5.716	38	1.147	78	56	1.953	92	57	6.965	20.333	
32.400 - 34.800	5.484	6.992	5.484	2.191	2.115	5.405	4.577	41	953	71	22	1.548	74	79	5.484	16.162	
34.800 - 37.200	4.022	5.128	4.022	1.608	1.636	3.768	3.348	47	700	38	39	1.076	50	57	4.022	11.951	
37.200 - 39.600	3.167	4.038	3.167	1.266	1.336	2.912	2.529	29	650	53	38	836	40	84	3.167	9.412	
39.600 - 42.000	2.504	3.193	2.504	1.000	1.120	2.344	2.118	28	588	42	21	548	26	42	2.504	7.591	
42.000 - 44.400	1.986	2.532	1.986	794	861	1.872	1.688	46	459	37	24	415	20	38	1.986	6.039	
44.400 - 46.800	1.569	2.000	1.569	627	668	1.463	1.338	17	393	29	16	329	16	45	1.569	4.757	
46.800 - 49.200	1.334	1.701	1.334	533	553	1.285	1.137	35	330	27	25	219	11	40	1.334	4.061	
49.200 - 51.600	1.063	1.355	1.063	425	505	989	926	21	254	24	16	197	9	47	1.063	3.329	
51.600 - 54.000	927	1.182	927	370	436	881	806	1	229	24	19	175	9	13	927	2.860	
54.000 - 56.400	801	1.021	801	320	369	725	661	3	226	18	9	138	8	30	801	2.438	
56.400 - 58.800	710	905	710	284	318	646	615	15	203	18	8	108	5	33	710	2.201	
58.800 - 61.200	630	803	630	252	305	567	519	13	196	18	2	104	5	24	630	1.942	
61.200 - 63.600	599	764	599	239	290	538	491	7	185	20	4	89	4	17	599	1.836	
63.600 - 66.000	521	664	521	207	251	466	409	29	164	25	8	70	3	28	521	1.624	
66.000 - 72.000	1.092	1.392	1.092	435	518	978	965	15	364	39	28	171	8	48	1.092	3.449	
72.000 - 78.000	703	896	703	280	323	604	584	9	229	26	20	91	5	24	703	2.167	
78.000 - 84.000	578	737	578	231	320	534	523	2	187	21	11	76	4	54	578	1.902	
84.000 - 90.000	386	492	386	154	187	350	354	0	124	17	21	60	3	43	386	1.271	
90.000 - 120.000	1.004	1.280	1.004	401	525	813	868	31	339	56	38	114	6	93	1.004	3.298	
120.000 - 150.000	347	442	347	138	175	242	285	23	124	26	12	24	1	30	347	1.133	
150.000 - 180.000	182	232	182	73	93	113	138	0	58	17	65	13	1	45	182	663	
> 180.000	374	477	374	149	168	229	260	91	103	111	41	18	1	1.184	374	2.483	
GUZTIRA / TOTAL	176.150	224.450	176.150	70.347	69.351	139.105	105.533	877	20.730	1.440	1.053	33.288	1.620	2.653	176.150	477.323	

PFEZ / IRPF BIZKAIA 2008

KENKARIAK ERRENTA-MAILEN ARABERA / DEDUCCIONES SEGÚN NIVELES DE RENTA

000 €

ERRENTA-MAILAK (Likidazio-Dinarria) NIVELES DE RENTA (Base Liquidable) (I)	Kenkari Orokorra Deduc. General		Jarduera ekonomikoren sustapena Incentivar actividad económica		Familiar eta pertsonalak Familiares y personales	Ohiko etxebizitza Vivienda habitual		Inber. jarduera ekon.etan. Actividades económicas	Mezenasgo-jarduerak Mecenazgo		Zergapetze bikoitza Doble imposición	Sindikatuen Kuotenetik Cuotas sindicales		Bestelako kenkariak Otras deducciones	GUZTIRA TOTAL		
	Kop. Nº	Zenbatekoa Importe	Kop. Nº	Zenbatekoa Importe		Kop. Nº	Zenbatekoa Importe		Kop. Nº	Zenbatekoa Importe		Kop. Nº	Zenbatekoa Importe		Kop. Nº	Zenbatekoa Importe	Kop. Nº
negatiboak / negativas															0		
0 - 2.400	34.883	44.476	34.864	13.946	15.287	594	541	3	1.944	45	2	2.508	107	20	34.883	74.428	
2.400 - 3.600	13.650	17.404	13.650	5.464	5.659	219	189	1	867	34	1	829	34	17	13.650	28.803	
3.600 - 4.800	14.492	18.477	14.490	5.796	5.827	276	237	2	871	36	0	1.006	43	24	14.492	30.442	
4.800 - 6.000	15.662	19.969	15.660	6.264	5.990	317	270	0	992	42	4	1.276	55	35	15.662	32.628	
6.000 - 8.400	36.683	46.771	36.681	14.672	14.270	2.673	1.027	4	2.401	113	6	3.484	154	75	36.683	77.092	
8.400 - 10.800	41.174	52.497	41.172	16.469	17.176	9.719	4.531	12	3.076	152	11	4.837	213	111	41.174	91.170	
10.800 - 13.200	49.016	62.495	49.016	19.606	19.635	18.189	12.879	15	3.911	215	28	7.529	343	138	49.016	115.355	
13.200 - 15.600	51.249	65.342	51.249	20.500	20.515	21.337	19.481	40	4.260	257	62	9.180	424	174	51.249	126.796	
15.600 - 18.000	47.389	60.421	47.388	18.955	19.434	20.574	22.030	38	4.561	287	57	9.667	449	209	47.389	121.880	
18.000 - 20.400	42.858	54.644	42.857	17.143	17.726	18.813	22.516	57	4.634	310	93	9.628	458	231	42.858	113.177	
20.400 - 22.800	36.766	46.877	36.766	14.706	14.974	16.942	21.921	33	4.533	324	87	9.058	428	245	36.766	99.594	
22.800 - 25.200	32.121	40.954	32.121	12.848	12.963	15.528	20.829	27	4.353	310	86	8.618	412	254	32.121	88.685	
25.200 - 27.600	28.566	36.422	28.565	11.426	11.552	14.031	19.489	44	4.359	346	87	8.306	399	230	28.566	79.994	
27.600 - 30.000	24.679	31.466	24.678	9.871	10.173	12.205	17.634	24	4.273	344	86	7.421	355	239	24.679	70.193	
30.000 - 32.400	21.996	28.045	21.995	8.798	9.194	11.077	16.426	16	4.135	341	83	7.330	371	206	21.996	63.481	
32.400 - 34.800	18.440	23.511	18.440	7.376	7.748	9.384	13.939	23	3.794	330	64	6.472	310	190	18.440	53.492	
34.800 - 37.200	14.122	18.006	14.122	5.649	5.967	7.074	10.737	25	3.213	291	53	4.619	226	180	14.122	41.132	
37.200 - 39.600	11.103	14.156	11.103	4.441	4.908	5.560	8.650	10	2.694	244	66	3.282	161	196	11.103	32.834	
39.600 - 42.000	8.689	11.078	8.688	3.475	3.880	4.270	6.826	20	2.183	204	59	2.343	116	178	8.689	25.836	
42.000 - 44.400	6.837	8.717	6.837	2.735	3.138	3.311	5.548	23	1.817	177	22	1.732	84	134	6.837	20.578	
44.400 - 46.800	5.487	6.996	5.487	2.195	2.476	2.712	4.540	17	1.591	165	33	1.185	58	115	5.487	16.596	
46.800 - 49.200	4.752	6.059	4.752	1.901	2.187	2.285	3.830	17	1.399	150	28	1.013	50	99	4.752	14.319	
49.200 - 51.600	4.004	5.105	4.003	1.601	1.917	1.941	3.316	15	1.256	162	37	794	39	112	4.004	12.304	
51.600 - 54.000	3.546	4.521	3.546	1.418	1.711	1.734	2.951	12	1.065	121	10	730	36	134	3.546	10.914	
54.000 - 56.400	3.094	3.945	3.094	1.238	1.492	1.494	2.469	14	1.049	133	37	581	29	92	3.094	9.449	
56.400 - 58.800	2.776	3.539	2.776	1.110	1.318	1.388	2.361	6	954	104	31	515	25	68	2.776	8.564	
58.800 - 61.200	2.371	3.023	2.371	948	1.153	1.111	1.908	4	806	97	29	416	20	96	2.371	7.280	
61.200 - 63.600	2.188	2.790	2.188	875	1.007	1.048	1.807	1	763	79	11	366	18	50	2.188	6.636	
63.600 - 66.000	1.989	2.536	1.989	796	1.001	926	1.547	5	708	87	12	326	18	70	1.989	6.071	
66.000 - 72.000	4.080	5.202	4.080	1.632	2.096	1.875	3.347	34	1.513	221	41	700	35	166	4.080	12.774	
72.000 - 78.000	3.022	3.853	3.021	1.208	1.556	1.350	2.371	45	1.191	170	32	485	23	124	3.022	9.382	
78.000 - 84.000	2.321	2.959	2.321	928	1.199	1.079	1.950	33	934	147	17	392	19	124	2.321	7.377	
84.000 - 90.000	1.735	2.212	1.735	694	901	787	1.448	26	717	99	5	253	12	67	1.735	5.464	
90.000 - 120.000	4.415	5.629	4.415	1.766	2.362	1.831	3.429	56	1.866	443	137	506	26	292	4.415	14.140	
120.000 - 150.000	1.767	2.253	1.766	706	942	613	1.221	52	796	210	57	138	8	138	1.767	5.587	
150.000 - 180.000	915	1.167	915	366	476	307	608	37	441	179	94	66	4	77	915	3.006	
> 180.000	2.060	2.627	2.060	824	1.024	512	1.137	206	1.045	966	725	93	6	231	2.060	7.746	
GUZTIRA / TOTAL	600.897	766.144	600.861	240.348	250.833	215.086	265.941	998	80.965	7.934	2.291	117.684	5.569	5.142	600.897	1.545.200	

PFEZ / IRPF GIPUZKOA 2008

KENKARIAK ERRENTA-MAILEN ARABERA / DEDUCCIONES SEGÚN NIVELES DE RENTA

000 €

ERRENTA-MAILAK (Likidazio-Dinarria) NIVELES DE RENTA (Base Liquidable) (I)	Kenkari Orokorra Deduc. General		Jarduera ekonomikoren sustapena Incentivar actividad económica		Familiar eta pertsonalak Familiares y personales	Ohiko etxebizitza Vivienda habitual		Inber. jarduera ekon.etan. Actividades económicas	Mezenasgo-jarduerak Mecenazgo		Zergapetze bikoitza Doble imposición	Sindikatu Kuotenetik Cuotas sindicales		Bestelako kenkariak Otras deducciones	GUZTIRA TOTAL					
	Kop. Nº	Zenbatekoa Importe	Kop. Nº	Zenbatekoa Importe		Kop. Nº	Zenbatekoa Importe		Kop. Nº	Zenbatekoa Importe		Kop. Nº	Zenbatekoa Importe		Kop. Nº	Zenbatekoa Importe	Kop. Nº	Zenbatekoa Importe	Kop. Nº	Zenbatekoa Importe
Negatiboak / negativas										9				0						
0 - 2.400	19.633	25.032	19.633	7.853	10.279	590	553	6	965	26	1	942	42	12	19.633	43.804				
2.400 - 3.600	8.246	10.514	8.246	3.298	3.990	247	222	1	372	17	0	342	15	6	8.246	18.063				
3.600 - 4.800	8.848	11.281	8.848	3.539	4.080	334	295	1	445	21	0	441	20	15	8.848	19.254				
4.800 - 6.000	9.675	12.336	9.675	3.870	4.226	386	323	2	470	20	1	480	21	14	9.675	20.814				
6.000 - 8.400	22.429	28.597	22.429	8.972	9.829	2.618	1.042	2	1.191	60	3	1.404	64	42	22.429	48.611				
8.400 - 10.800	24.706	31.500	24.706	9.882	11.323	8.950	2.796	9	1.690	103	16	2.015	92	60	24.706	55.783				
10.800 - 13.200	29.007	36.984	29.007	11.603	13.189	16.768	6.809	12	2.391	155	28	3.152	147	91	29.007	69.017				
13.200 - 15.600	33.614	42.858	33.614	13.446	14.044	21.962	10.978	21	2.747	178	59	4.532	217	181	33.614	81.980				
15.600 - 18.000	33.364	42.539	33.364	13.346	13.722	24.140	13.770	33	3.069	210	84	5.211	250	215	33.364	84.168				
18.000 - 20.400	30.396	38.755	30.396	12.158	12.449	22.706	14.111	30	3.056	211	41	5.574	272	233	30.396	78.259				
20.400 - 22.800	27.072	34.517	27.072	10.829	11.060	20.885	13.663	34	3.021	235	48	5.572	273	262	27.072	70.920				
22.800 - 25.200	23.612	30.105	23.612	9.445	9.481	18.944	12.775	29	2.855	221	45	5.456	269	260	23.612	62.629				
25.200 - 27.600	20.481	26.113	20.481	8.192	7.985	17.346	12.167	25	2.761	245	53	4.962	247	265	20.481	55.292				
27.600 - 30.000	18.192	23.195	18.192	7.277	7.014	16.130	11.634	49	2.664	219	50	4.503	220	241	18.192	49.898				
30.000 - 32.400	15.137	19.300	15.137	6.055	6.048	13.449	9.661	32	2.409	227	35	3.843	188	202	15.137	41.746				
32.400 - 34.800	12.148	15.489	12.148	4.859	4.983	10.813	7.651	39	2.156	195	35	3.060	149	211	12.148	33.612				
34.800 - 37.200	9.571	12.203	9.571	3.828	3.959	8.464	6.161	51	1.753	181	33	2.269	113	144	9.571	26.671				
37.200 - 39.600	7.207	9.189	7.207	2.883	3.112	6.302	4.737	55	1.422	132	34	1.627	80	163	7.207	20.385				
39.600 - 42.000	5.575	7.108	5.575	2.230	2.462	4.854	3.628	31	1.120	118	39	1.147	57	119	5.575	15.792				
42.000 - 44.400	4.410	5.623	4.410	1.764	1.941	3.800	2.917	9	924	101	21	769	39	129	4.410	12.543				
44.400 - 46.800	3.478	4.434	3.478	1.391	1.623	2.987	2.354	25	747	88	16	584	29	163	3.478	10.124				
46.800 - 49.200	2.857	3.643	2.857	1.143	1.282	2.450	1.922	23	640	93	27	384	19	88	2.857	8.239				
49.200 - 51.600	2.397	3.056	2.397	959	1.118	1.969	1.577	15	612	76	29	357	18	91	2.397	6.939				
51.600 - 54.000	2.057	2.623	2.057	823	954	1.713	1.351	20	499	60	19	269	14	64	2.057	5.928				
54.000 - 56.400	1.754	2.236	1.754	702	819	1.467	1.139	38	486	84	20	218	11	52	1.754	5.102				
56.400 - 58.800	1.636	2.086	1.636	654	763	1.381	1.086	17	442	73	13	188	9	61	1.636	4.761				
58.800 - 61.200	1.453	1.853	1.453	581	722	1.206	966	0	427	85	26	161	8	70	1.453	4.312				
61.200 - 63.600	1.256	1.601	1.256	502	614	1.009	768	14	376	53	18	123	6	49	1.256	3.625				
63.600 - 66.000	1.121	1.429	1.121	448	520	925	713	18	346	53	9	115	7	72	1.121	3.269				
66.000 - 72.000	2.228	2.841	2.228	891	1.095	1.823	1.470	26	683	103	35	222	11	111	2.228	6.583				
72.000 - 78.000	1.612	2.055	1.612	645	808	1.351	1.127	28	466	72	46	127	7	77	1.612	4.866				
78.000 - 84.000	1.217	1.552	1.217	487	622	943	767	26	389	68	41	83	4	45	1.217	3.612				
84.000 - 90.000	908	1.158	908	363	438	658	533	1	291	66	5	78	4	25	908	2.591				
90.000 - 120.000	2.356	3.004	2.356	942	1.199	1.652	1.389	36	756	182	65	141	8	73	2.356	6.899				
120.000 - 150.000	978	1.247	978	391	484	575	508	20	350	87	93	36	2	68	978	2.900				
150.000 - 180.000	494	630	494	198	250	259	249	29	163	49	20	18	1	30	494	1.455				
> 180.000	1.006	1.283	1.006	402	484	435	409	130	363	240	332	11	1	123	1.006	3.403				
GUZTIRA / TOTAL	392.131	499.967	392.131	156.852	168.971	242.491	154.220	934	45.526	4.403	1.441	60.416	2.932	4.126	392.131	993.848				

PFEZ. ARABA / 2008 / IRPF ARABA/ÁLAVA
KENKARIEN PORTZENTAJEZKO EGITURA ERRENDA-MAIEN ARABERA
ESTRUCTURA PORCENTUAL DE LAS DEDUCCIONES POR NIVELES DE RENTA

ERRENDA-MAILAK (Likidazio-Oinarria) NIVELES DE RENTA (Base Liquidable) (€)	Kenkari Orokorra Deduc. General	Jarduera ekonomikoren sustapena Incentivar act. económica	Familiar eta pertsonalak Familiares y personales	Ohiko etxebizitza Vivienda habitual	Inber. jarduera ekon.etan. Actividades económicas	Mezenasgo- jarduerak Mecenazgo	Zergapetze bikoitza Doble imposición	Sindik-en Kuotengatik Cuotas sindicales	Bestelako kenkariak Otras deducciones	GUZTIRA TOTAL
Negatiboak / negativas										
0 - 2.400	56,6	17,7	18,5	7,1	0,0	0,0	0,0	0,1	0,0	100,0
2.400 - 3.600	56,9	17,8	18,7	6,4	0,0	0,1	0,0	0,1	0,0	100,0
3.600 - 4.800	56,9	17,8	17,5	7,5	0,0	0,1	0,0	0,1	0,1	100,0
4.800 - 6.000	55,7	17,5	18,0	8,5	0,0	0,1	0,0	0,1	0,1	100,0
6.000 - 8.400	54,4	17,1	17,0	11,1	0,0	0,1	0,0	0,2	0,1	100,0
8.400 - 10.800	51,6	16,2	17,3	14,5	0,0	0,1	0,1	0,2	0,1	100,0
10.800 - 13.200	49,6	15,5	15,9	18,4	0,1	0,1	0,1	0,2	0,1	100,0
13.200 - 15.600	48,1	15,1	14,3	21,7	0,1	0,1	0,1	0,3	0,1	100,0
15.600 - 18.000	47,1	14,8	13,3	23,9	0,1	0,2	0,2	0,4	0,1	100,0
18.000 - 20.400	46,3	14,5	13,4	24,8	0,1	0,2	0,2	0,4	0,1	100,0
20.400 - 22.800	45,5	14,3	12,8	26,1	0,1	0,2	0,2	0,6	0,1	100,0
22.800 - 25.200	44,8	14,0	13,1	26,8	0,1	0,2	0,2	0,5	0,2	100,0
25.200 - 27.600	44,6	14,0	12,7	27,3	0,1	0,3	0,2	0,5	0,3	100,0
27.600 - 30.000	44,0	13,8	13,0	27,6	0,4	0,3	0,2	0,5	0,3	100,0
30.000 - 32.400	43,7	13,7	13,0	28,1	0,2	0,4	0,3	0,5	0,3	100,0
32.400 - 34.800	43,3	13,6	13,1	28,3	0,3	0,4	0,1	0,5	0,5	100,0
34.800 - 37.200	42,9	13,5	13,7	28,0	0,4	0,3	0,3	0,4	0,5	100,0
37.200 - 39.600	42,9	13,4	14,2	26,9	0,3	0,6	0,4	0,4	0,9	100,0
39.600 - 42.000	42,1	13,2	14,7	27,9	0,4	0,6	0,3	0,3	0,6	100,0
42.000 - 44.400	41,9	13,1	14,3	27,9	0,8	0,6	0,4	0,3	0,6	100,0
44.400 - 46.800	42,1	13,2	14,0	28,1	0,4	0,6	0,3	0,3	1,0	100,0
46.800 - 49.200	41,9	13,1	13,6	28,0	0,9	0,7	0,6	0,3	1,0	100,0
49.200 - 51.600	40,7	12,8	15,2	27,8	0,6	0,7	0,5	0,3	1,4	100,0
51.600 - 54.000	41,3	12,9	15,2	28,2	0,0	0,8	0,7	0,3	0,5	100,0
54.000 - 56.400	41,9	13,1	15,1	27,1	0,1	0,7	0,4	0,3	1,2	100,0
56.400 - 58.800	41,1	12,9	14,5	27,9	0,7	0,8	0,4	0,2	1,5	100,0
58.800 - 61.200	41,4	13,0	15,7	26,7	0,7	0,9	0,1	0,3	1,2	100,0
61.200 - 63.600	41,6	13,0	15,8	26,7	0,4	1,1	0,2	0,2	0,9	100,0
63.600 - 66.000	40,9	12,8	15,4	25,2	1,8	1,5	0,5	0,2	1,7	100,0
66.000 - 72.000	40,4	12,6	15,0	28,0	0,4	1,1	0,8	0,2	1,4	100,0
72.000 - 78.000	41,4	12,9	14,9	26,9	0,4	1,2	0,9	0,2	1,1	100,0
78.000 - 84.000	38,7	12,1	16,8	27,5	0,1	1,1	0,6	0,2	2,8	100,0
84.000 - 90.000	38,7	12,1	14,7	27,9	0,0	1,3	1,6	0,2	3,4	100,0
90.000 - 120.000	38,8	12,2	15,9	26,3	1,0	1,7	1,2	0,2	2,8	100,0
120.000 - 150.000	39,1	12,2	15,4	25,2	2,0	2,3	1,1	0,1	2,6	100,0
150.000 - 180.000	35,0	11,0	14,0	20,8	0,0	2,5	9,7	0,1	6,8	100,0
> 180.000	19,2	6,0	6,8	10,5	3,7	4,5	1,7	0,0	47,7	100,0
GUZTIRA / TOTAL	47,0	14,7	14,5	22,1	0,2	0,3	0,2	0,3	0,6	100,0

ERANSKINA / ANEXO II.1.A24

PFEZ / IRPF BIZKAIA 2008
KENKARIEN PORTZENTAJEZKO EGITURA ERRENDA-MAIEN ARABERA
ESTRUCTURA PORCENTUAL DE LAS DEDUCCIONES POR NIVELES DE RENTA

ERRENDA-MAILAK (Likidazio-Oinarria) NIVELES DE RENTA (Base Liquidable) (€)	Kenkari Orokorra Deduc. General	Jarduera ekonomikoren sustapena Incentivar act. económica	Familiar eta pertsonalak Familiares y personales	Ohiko etxebizitza Vivienda habitual	Inber. jarduera ekon.etan. Actividades económicas	Mezenasgo- jarduerak Mecenazgo	Zergapetze bikoitza Doble imposición	Sindik-en Kuotengatik Cuotas sindicales	Bestelako kenkariak Otras deducciones	GUZTIRA TOTAL
Negatiboak / negativas										
0 - 2.400	59,8	18,7	20,5	0,7	0,0	0,1	0,0	0,1	0,0	100,0
2.400 - 3.600	60,4	19,0	19,6	0,7	0,0	0,1	0,0	0,1	0,1	100,0
3.600 - 4.800	60,7	19,0	19,1	0,8	0,0	0,1	0,0	0,1	0,1	100,0
4.800 - 6.000	61,2	19,2	18,4	0,8	0,0	0,1	0,0	0,2	0,1	100,0
6.000 - 8.400	60,7	19,0	18,5	1,3	0,0	0,1	0,0	0,2	0,1	100,0
8.400 - 10.800	57,6	18,1	18,8	5,0	0,0	0,2	0,0	0,2	0,1	100,0
10.800 - 13.200	54,2	17,0	17,0	11,2	0,0	0,2	0,0	0,3	0,1	100,0
13.200 - 15.600	51,5	16,2	16,2	15,4	0,0	0,2	0,0	0,3	0,1	100,0
15.600 - 18.000	49,6	15,6	15,9	18,1	0,0	0,2	0,0	0,4	0,2	100,0
18.000 - 20.400	48,3	15,1	15,7	19,9	0,1	0,3	0,1	0,4	0,2	100,0
20.400 - 22.800	47,1	14,8	15,0	22,0	0,0	0,3	0,1	0,4	0,2	100,0
22.800 - 25.200	46,2	14,5	14,6	23,5	0,0	0,4	0,1	0,5	0,3	100,0
25.200 - 27.600	45,5	14,3	14,4	24,4	0,1	0,4	0,1	0,5	0,3	100,0
27.600 - 30.000	44,8	14,1	14,5	25,1	0,0	0,5	0,1	0,5	0,3	100,0
30.000 - 32.400	44,2	13,9	14,5	25,9	0,0	0,5	0,1	0,6	0,3	100,0
32.400 - 34.800	44,0	13,8	14,5	26,1	0,0	0,6	0,1	0,6	0,4	100,0
34.800 - 37.200	43,8	13,7	14,5	26,1	0,1	0,7	0,1	0,5	0,4	100,0
37.200 - 39.600	43,1	13,5	14,9	26,3	0,0	0,7	0,2	0,5	0,6	100,0
39.600 - 42.000	42,9	13,5	15,0	26,4	0,1	0,8	0,2	0,4	0,7	100,0
42.000 - 44.400	42,4	13,3	15,2	27,0	0,1	0,9	0,1	0,4	0,7	100,0
44.400 - 46.800	42,2	13,2	14,9	27,4	0,1	1,0	0,2	0,3	0,7	100,0
46.800 - 49.200	42,3	13,3	15,3	26,7	0,1	1,0	0,2	0,3	0,7	100,0
49.200 - 51.600	41,5	13,0	15,6	27,0	0,1	1,3	0,3	0,3	0,9	100,0
51.600 - 54.000	41,4	13,0	15,7	27,0	0,1	1,1	0,1	0,3	1,2	100,0
54.000 - 56.400	41,7	13,1	15,8	26,1	0,1	1,4	0,4	0,3	1,0	100,0
56.400 - 58.800	41,3	13,0	15,4	27,6	0,1	1,2	0,4	0,3	0,8	100,0
58.800 - 61.200	41,5	13,0	15,8	26,2	0,1	1,3	0,4	0,3	1,3	100,0
61.200 - 63.600	42,0	13,2	15,2	27,2	0,0	1,2	0,2	0,3	0,8	100,0
63.600 - 66.000	41,8	13,1	16,5	25,5	0,1	1,4	0,2	0,3	1,2	100,0
66.000 - 72.000	40,7	12,8	16,4	26,2	0,3	1,7	0,3	0,3	1,3	100,0
72.000 - 78.000	41,1	12,9	16,6	25,3	0,5	1,8	0,3	0,2	1,3	100,0
78.000 - 84.000	40,1	12,6	16,2	26,4	0,4	2,0	0,2	0,3	1,7	100,0
84.000 - 90.000	40,5	12,7	16,5	26,5	0,5	1,8	0,1	0,2	1,2	100,0
90.000 - 120.000	39,8	12,5	16,7	24,2	0,4	3,1	1,0	0,2	2,1	100,0
120.000 - 150.000	40,3	12,6	16,9	21,8	0,9	3,8	1,0	0,1	2,5	100,0
150.000 - 180.000	38,8	12,2	15,8	20,2	1,2	5,9	3,1	0,1	2,5	100,0
> 180.000	33,9	10,6	13,2	14,7	2,7	12,5	9,4	0,1	3,0	100,0
GUZTIRA / TOTAL	49,6	15,6	16,2	17,2	0,1	0,5	0,1	0,4	0,3	100,0

ERANSKINA / ANEXO II.1.B24

PFEZ / IRPF GIPUZKOA 2008
KENKARIEN PORTZENTAJEKO EGITURA ERRENDA-MAILEN ARABERA
 ESTRUCTURA PORCENTUAL DE LAS DEDUCCIONES POR NIVELES DE RENTA

ERRENDA-MAILAK (Likidazio-Oinarria) NIVELES DE RENTA (Base Liquidable) (€)	%									
	Kenkari Orokorra Deduc. General	Jarduera ekonomikoren sustapena Incentivar act. económica	Familiar eta pertsonalak Familiares y personales	Ohiko etxebizitza Vivienda habitual	Inber. jarduera ekon.etan. Actividades económicas	Mezenasgo- jarduerak Mecenazgo	Zergapetze bikoitza Doble imposición	Sindik.en Kuotengatik Cuotas sindicales	Bestelako kenkariak Otras deducciones	GUZTIRA TOTAL
Negatiboak / negativas										
0 - 2.400	57,1	17,9	23,5	1,3	0,0	0,1	0,0	0,1	0,0	100,0
2.400 - 3.600	58,2	18,3	22,1	1,2	0,0	0,1	0,0	0,1	0,0	100,0
3.600 - 4.800	58,6	18,4	21,2	1,5	0,0	0,1	0,0	0,1	0,1	100,0
4.800 - 6.000	59,3	18,6	20,3	1,6	0,0	0,1	0,0	0,1	0,1	100,0
6.000 - 8.400	58,8	18,5	20,2	2,1	0,0	0,1	0,0	0,1	0,1	100,0
8.400 - 10.800	56,5	17,7	20,3	5,0	0,0	0,2	0,0	0,2	0,1	100,0
10.800 - 13.200	53,6	16,8	19,1	9,9	0,0	0,2	0,0	0,2	0,1	100,0
13.200 - 15.600	52,3	16,4	17,1	13,4	0,0	0,2	0,1	0,3	0,2	100,0
15.600 - 18.000	50,5	15,9	16,3	16,4	0,0	0,2	0,1	0,3	0,3	100,0
18.000 - 20.400	49,5	15,5	15,9	18,0	0,0	0,3	0,1	0,3	0,3	100,0
20.400 - 22.800	48,7	15,3	15,6	19,3	0,0	0,3	0,1	0,4	0,4	100,0
22.800 - 25.200	48,1	15,1	15,1	20,4	0,0	0,4	0,1	0,4	0,4	100,0
25.200 - 27.600	47,2	14,8	14,4	22,0	0,0	0,4	0,1	0,4	0,5	100,0
27.600 - 30.000	46,5	14,6	14,1	23,3	0,1	0,4	0,1	0,4	0,5	100,0
30.000 - 32.400	46,2	14,5	14,5	23,1	0,1	0,5	0,1	0,5	0,5	100,0
32.400 - 34.800	46,1	14,5	14,8	22,8	0,1	0,6	0,1	0,4	0,6	100,0
34.800 - 37.200	45,8	14,4	14,8	23,1	0,2	0,7	0,1	0,4	0,5	100,0
37.200 - 39.600	45,1	14,1	15,3	23,2	0,3	0,6	0,2	0,4	0,8	100,0
39.600 - 42.000	45,0	14,1	15,6	23,0	0,2	0,7	0,2	0,4	0,8	100,0
42.000 - 44.400	44,8	14,1	15,5	23,3	0,1	0,8	0,2	0,3	1,0	100,0
44.400 - 46.800	43,8	13,7	16,0	23,2	0,2	0,9	0,2	0,3	1,6	100,0
46.800 - 49.200	44,2	13,9	15,6	23,3	0,3	1,1	0,3	0,2	1,1	100,0
49.200 - 51.600	44,0	13,8	16,1	22,7	0,2	1,1	0,4	0,3	1,3	100,0
51.600 - 54.000	44,2	13,9	16,1	22,8	0,3	1,0	0,3	0,2	1,1	100,0
54.000 - 56.400	43,8	13,8	16,1	22,3	0,8	1,7	0,4	0,2	1,0	100,0
56.400 - 58.800	43,8	13,7	16,0	22,8	0,3	1,5	0,3	0,2	1,3	100,0
58.800 - 61.200	43,0	13,5	16,8	22,4	0,0	2,0	0,6	0,2	1,6	100,0
61.200 - 63.600	44,2	13,9	16,9	21,2	0,4	1,4	0,5	0,2	1,3	100,0
63.600 - 66.000	43,7	13,7	15,9	21,8	0,5	1,6	0,3	0,2	2,2	100,0
66.000 - 72.000	43,2	13,5	16,6	22,3	0,4	1,6	0,5	0,2	1,7	100,0
72.000 - 78.000	42,2	13,3	16,6	23,2	0,6	1,5	1,0	0,1	1,6	100,0
78.000 - 84.000	43,0	13,5	17,2	21,2	0,7	1,9	1,1	0,1	1,2	100,0
84.000 - 90.000	44,7	14,0	16,9	20,6	0,0	2,5	0,2	0,1	1,0	100,0
90.000 - 120.000	43,5	13,7	17,4	20,1	0,5	2,6	0,9	0,1	1,1	100,0
120.000 - 150.000	43,0	13,5	16,7	17,5	0,7	3,0	3,2	0,1	2,4	100,0
150.000 - 180.000	43,3	13,6	17,2	17,1	2,0	3,3	1,4	0,1	2,1	100,0
> 180.000	37,7	11,8	14,2	12,0	3,8	7,1	9,8	0,0	3,6	100,0
GUZTIRA / TOTAL	50,3	15,8	17,0	15,5	0,1	0,4	0,1	0,3	0,4	100,0

ERANSKINA / ANEXO II.1.G24

PFEZ. EUSKAL AE / 2008 / IRPF. C.A. EUSKADI
KENKARIEN PORTZENTAJEKO EGITURA ERRENDA-MAILEN ARABERA
 ESTRUCTURA PORCENTUAL DE LAS DEDUCCIONES POR NIVELES DE RENTA

ERRENDA-MAILAK (Likidazio-Oinarria) NIVELES DE RENTA (Base Liquidable) (€)	%									
	Kenkari Orokorra Deduc. General	Jarduera ekonomikoren sustapena Incentivar act. económica	Familiar eta pertsonalak Familiares y personales	Ohiko etxebizitza Vivienda habitual	Inber. jarduera ekon.etan. Actividades económicas	Mezenasgo- jarduerak Mecenazgo	Zergapetze bikoitza Doble imposición	Sindik.en Kuotengatik Cuotas sindicales	Bestelako kenkariak Otras deducciones	GUZTIRA TOTAL
Negatiboak / negativas										
0 - 2.400	58,5	18,3	21,2	1,8	0,0	0,1	0,0	0,1	0,0	100,0
2.400 - 3.600	59,2	18,6	20,3	1,7	0,0	0,1	0,0	0,1	0,0	100,0
3.600 - 4.800	59,4	18,6	19,6	2,0	0,0	0,1	0,0	0,1	0,1	100,0
4.800 - 6.000	59,7	18,7	18,9	2,2	0,0	0,1	0,0	0,1	0,1	100,0
6.000 - 8.400	59,1	18,5	18,8	3,1	0,0	0,1	0,0	0,2	0,1	100,0
8.400 - 10.800	56,2	17,6	19,0	6,5	0,0	0,2	0,0	0,2	0,1	100,0
10.800 - 13.200	53,3	16,7	17,5	11,9	0,0	0,2	0,0	0,3	0,1	100,0
13.200 - 15.600	51,2	16,1	16,2	15,8	0,0	0,2	0,1	0,3	0,2	100,0
15.600 - 18.000	49,5	15,5	15,6	18,4	0,0	0,2	0,1	0,3	0,2	100,0
18.000 - 20.400	48,4	15,2	15,4	20,0	0,1	0,3	0,1	0,4	0,2	100,0
20.400 - 22.800	47,4	14,9	14,9	21,7	0,1	0,3	0,1	0,4	0,3	100,0
22.800 - 25.200	46,6	14,6	14,5	23,0	0,0	0,3	0,1	0,5	0,3	100,0
25.200 - 27.600	46,0	14,4	14,2	24,0	0,1	0,4	0,1	0,5	0,4	100,0
27.600 - 30.000	45,3	14,2	14,1	24,9	0,1	0,4	0,1	0,5	0,4	100,0
30.000 - 32.400	44,8	14,0	14,2	25,3	0,1	0,5	0,1	0,5	0,4	100,0
32.400 - 34.800	44,5	14,0	14,4	25,3	0,1	0,6	0,1	0,5	0,5	100,0
34.800 - 37.200	44,3	13,9	14,5	25,4	0,2	0,6	0,2	0,5	0,5	100,0
37.200 - 39.600	43,7	13,7	14,9	25,4	0,2	0,7	0,2	0,4	0,7	100,0
39.600 - 42.000	43,4	13,6	15,2	25,5	0,2	0,7	0,2	0,4	0,7	100,0
42.000 - 44.400	43,1	13,5	15,2	25,9	0,2	0,8	0,2	0,4	0,8	100,0
44.400 - 46.800	42,7	13,4	15,1	26,2	0,2	0,9	0,2	0,3	1,0	100,0
46.800 - 49.200	42,8	13,4	15,1	25,9	0,3	1,0	0,3	0,3	0,9	100,0
49.200 - 51.600	42,2	13,2	15,7	25,8	0,2	1,2	0,4	0,3	1,1	100,0
51.600 - 54.000	42,3	13,3	15,7	25,9	0,2	1,0	0,2	0,3	1,1	100,0
54.000 - 56.400	42,4	13,3	15,8	25,1	0,3	1,4	0,4	0,3	1,0	100,0
56.400 - 58.800	42,1	13,2	15,5	26,2	0,2	1,3	0,3	0,3	1,0	100,0
58.800 - 61.200	42,0	13,2	16,1	25,1	0,1	1,5	0,4	0,3	1,4	100,0
61.200 - 63.600	42,6	13,4	15,8	25,3	0,2	1,2	0,3	0,2	1,0	100,0
63.600 - 66.000	42,2	13,2	16,2	24,3	0,5	1,5	0,3	0,3	1,6	100,0
66.000 - 72.000	41,4	13,0	16,3	25,4	0,3	1,6	0,5	0,2	1,4	100,0
72.000 - 78.000	41,5	13,0	16,4	24,9	0,5	1,6	0,6	0,2	1,4	100,0
78.000 - 84.000	40,7	12,8	16,6	25,1	0,5	1,8	0,5	0,2	1,7	100,0
84.000 - 90.000	41,4	13,0	16,4	25,0	0,3	1,9	0,3	0,2	1,5	100,0
90.000 - 120.000	40,7	12,8	16,8	23,4	0,5	2,8	1,0	0,2	1,9	100,0
120.000 - 150.000	41,0	12,8	16,6	20,9	1,0	3,3	1,7	0,1	2,5	100,0
150.000 - 180.000	39,6	12,4	16,0	19,4	1,3	4,8	3,5	0,1	3,0	100,0
> 180.000	32,2	10,1	12,3	13,3	3,1	9,7	8,1	0,1	11,3	100,0
GUZTIRA / TOTAL	49,4	15,5	16,2	17,4	0,1	0,5	0,2	0,3	0,4	100,0

ERANSKINA / ANEXO II.1.PV24

PFEZ. ARABA / 2008 / IRPF ARABA/ÁLAVA
KENKARI BAKOITZEKO PORTZENTAJEKO EGITURA ERRENTA-MAILEN ARABERA
DISTRIBUCIÓN PORCENTUAL POR CADA DEDUCCIÓN SEGÚN NIVELES DE RENTA

ERRENTA-MAILAK (Lididazio-Oinarria) NIVELES DE RENTA (Base Liquidable) (€)	Kenkari Orokorra Deduc. General	Jarduera ekonomikoren sustapena Incentivar act. económica	Familiar eta personatak Familiares y personales	Ohiko etxebizitza Vivienda habitual	Inber. jarduera ekon.etan. Actividades económicas	Mezenasgo- jarduerak Mecenasago	Zergapetze bikoitza Doble imposición	Sindik.en Kuotengatik Cuotas sindicales	Bestelako kenkariak Otras deducciones	GUZTIRA TOTAL
Negatiboak / negativas										
0 - 2.400	5,0	5,0	5,3	1,3		0,5	0,1	1,0	0,2	4,1
2.400 - 3.600	2,0	2,0	2,1	0,5		0,6		0,5	0,1	1,7
3.600 - 4.800	2,2	2,2	2,2	0,6		0,6	0,0	0,6	0,2	1,8
4.800 - 6.000	2,3	2,3	2,4	0,8		0,7	0,0	0,8	0,2	2,0
6.000 - 8.400	5,7	5,7	5,8	2,5	0,1	1,8	0,2	2,2	0,7	4,9
8.400 - 10.800	6,6	6,6	7,2	4,0	0,6	2,4	1,8	3,3	0,9	6,0
10.800 - 13.200	7,7	7,7	8,0	6,1	2,5	3,5	4,1	5,3	1,0	7,3
13.200 - 15.600	8,8	8,8	8,5	8,4	2,5	4,1	5,8	7,6	1,6	8,6
15.600 - 18.000	8,5	8,5	7,7	9,2	3,6	4,6	7,2	8,8	1,6	8,5
18.000 - 20.400	7,6	7,6	7,2	8,7	4,9	4,1	6,2	9,2	1,9	7,7
20.400 - 22.800	6,7	6,7	6,1	8,1	5,4	4,6	6,3	12,7	1,8	6,9
22.800 - 25.200	6,0	6,0	5,6	7,6	3,9	5,0	6,1	8,9	2,3	6,3
25.200 - 27.600	5,3	5,3	4,9	6,9	4,2	4,8	6,2	7,6	3,1	5,6
27.600 - 30.000	4,6	4,6	4,4	6,2	10,6	4,8	4,2	6,6	3,1	5,0
30.000 - 32.400	4,0	4,0	3,8	5,4	4,3	5,4	5,3	5,7	2,2	4,3
32.400 - 34.800	3,1	3,1	3,0	4,3	4,7	4,9	2,1	4,6	3,0	3,4
34.800 - 37.200	2,3	2,3	2,4	3,2	5,4	2,7	3,7	3,1	2,1	2,5
37.200 - 39.600	1,8	1,8	1,9	2,4	3,3	3,7	3,6	2,5	3,2	2,0
39.600 - 42.000	1,4	1,4	1,6	2,0	3,2	2,9	2,0	1,6	1,6	1,6
42.000 - 44.400	1,1	1,1	1,2	1,6	5,2	2,6	2,3	1,2	1,4	1,3
44.400 - 46.800	0,9	0,9	1,0	1,3	2,0	2,0	1,5	1,0	1,7	1,0
46.800 - 49.200	0,8	0,8	0,8	1,1	4,0	1,9	2,3	0,7	1,5	0,9
49.200 - 51.600	0,6	0,6	0,7	0,9	2,4	1,6	1,6	0,6	1,8	0,7
51.600 - 54.000	0,5	0,5	0,6	0,8	0,1	1,7	1,8	0,6	0,5	0,6
54.000 - 56.400	0,5	0,5	0,5	0,6	0,3	1,2	0,9	0,5	1,1	0,5
56.400 - 58.800	0,4	0,4	0,5	0,6	1,8	1,3	0,8	0,3	1,2	0,5
58.800 - 61.200	0,4	0,4	0,4	0,5	1,5	1,3	0,2	0,3	0,9	0,4
61.200 - 63.600	0,3	0,3	0,4	0,5	0,8	1,4	0,3	0,3	0,6	0,4
63.600 - 66.000	0,3	0,3	0,4	0,4	3,3	1,7	0,8	0,2	1,1	0,3
66.000 - 72.000	0,6	0,6	0,7	0,9	1,7	2,7	2,7	0,5	1,8	0,7
72.000 - 78.000	0,4	0,4	0,5	0,6	1,0	1,8	1,9	0,3	0,9	0,5
78.000 - 84.000	0,3	0,3	0,5	0,5	0,2	1,5	1,0	0,2	2,0	0,4
84.000 - 90.000	0,2	0,2	0,3	0,3		1,2	2,0	0,2	1,6	0,3
90.000 - 120.000	0,6	0,6	0,8	0,8	3,6	3,9	3,6	0,3	3,5	0,7
120.000 - 150.000	0,2	0,2	0,3	0,3	2,6	1,8	1,2	0,1	1,1	0,2
150.000 - 180.000	0,1	0,1	0,1	0,1	0,0	1,2	6,1	0,1	1,7	0,1
> 180.000	0,2	0,2	0,2	0,2	10,4	7,7	3,9	0,1	44,6	0,5
GUZTIRA / TOTAL	100,0	100,0	100,0	100,0	100,0	100,0	100,0	100,0	100,0	100,0

ERANSKINA / ANEXO II.1.A25

PFEZ / IRPF BIZKAIA 2008
KENKARI BAKOITZEKO PORTZENTAJEKO EGITURA ERRENTA-MAILEN ARABERA
DISTRIBUCIÓN PORCENTUAL POR CADA DEDUCCIÓN SEGÚN NIVELES DE RENTA

ERRENTA-MAILAK (Lididazio-Oinarria) NIVELES DE RENTA (Base Liquidable) (€)	Kenkari Orokorra Deduc. General	Jarduera ekonomikoren sustapena Incentivar act. económica	Familiar eta personatak Familiares y personales	Ohiko etxebizitza Vivienda habitual	Inber. jarduera ekon.etan. Actividades económicas	Mezenasgo- jarduerak Mecenasago	Zergapetze bikoitza Doble imposición	Sindik.en Kuotengatik Cuotas sindicales	Bestelako kenkariak Otras deducciones	GUZTIRA TOTAL
Negatiboak / negativas										
0 - 2.400	5,8	5,8	6,1	0,2	0,3	0,6	0,1	1,9	0,4	4,8
2.400 - 3.600	2,3	2,3	2,3	0,1	0,1	0,4	0,1	0,6	0,3	1,9
3.600 - 4.800	2,4	2,4	2,3	0,1	0,2	0,5	0,0	0,8	0,5	2,0
4.800 - 6.000	2,6	2,6	2,4	0,1		0,5	0,2	1,0	0,7	2,1
6.000 - 8.400	6,1	6,1	5,7	0,4	0,4	1,4	0,2	2,8	1,5	5,0
8.400 - 10.800	6,9	6,9	6,8	1,7	1,2	1,9	0,5	3,8	2,2	5,9
10.800 - 13.200	8,2	8,2	7,8	4,8	1,5	2,7	1,2	6,2	2,7	7,5
13.200 - 15.600	8,5	8,5	8,2	7,3	4,0	3,2	2,7	7,6	3,4	8,2
15.600 - 18.000	7,9	7,9	7,7	8,3	3,8	3,6	2,5	8,1	4,1	7,9
18.000 - 20.400	7,1	7,1	7,1	8,5	5,7	3,9	4,1	8,2	4,5	7,3
20.400 - 22.800	6,1	6,1	6,0	8,2	3,3	4,1	3,8	7,7	4,8	6,4
22.800 - 25.200	5,3	5,3	5,2	7,8	2,7	3,9	3,8	7,4	4,9	5,7
25.200 - 27.600	4,8	4,8	4,6	7,3	4,4	4,4	3,8	7,2	4,5	5,2
27.600 - 30.000	4,1	4,1	4,1	6,6	2,5	4,3	3,7	6,4	4,6	4,5
30.000 - 32.400	3,7	3,7	3,7	6,2	1,6	4,3	3,6	6,7	4,0	4,1
32.400 - 34.800	3,1	3,1	3,1	5,2	2,3	4,2	2,8	5,6	3,7	3,5
34.800 - 37.200	2,4	2,4	2,4	4,0	2,5	3,7	2,3	4,1	3,5	2,7
37.200 - 39.600	1,8	1,8	2,0	3,3	1,0	3,1	2,9	2,9	3,8	2,1
39.600 - 42.000	1,4	1,4	1,5	2,6	2,0	2,6	2,6	2,1	3,5	1,7
42.000 - 44.400	1,1	1,1	1,3	2,1	2,3	2,2	1,0	1,5	2,6	1,3
44.400 - 46.800	0,9	0,9	1,0	1,7	1,7	2,1	1,4	1,0	2,2	1,1
46.800 - 49.200	0,8	0,8	0,9	1,4	1,7	1,9	1,2	0,9	1,9	0,9
49.200 - 51.600	0,7	0,7	0,8	1,2	1,5	2,0	1,6	0,7	2,2	0,8
51.600 - 54.000	0,6	0,6	0,7	1,1	1,2	1,5	0,4	0,6	2,6	0,7
54.000 - 56.400	0,5	0,5	0,6	0,9	1,4	1,7	1,6	0,5	1,8	0,6
56.400 - 58.800	0,5	0,5	0,5	0,9	0,6	1,3	1,4	0,5	1,3	0,6
58.800 - 61.200	0,4	0,4	0,5	0,7	0,4	1,2	1,3	0,4	1,9	0,5
61.200 - 63.600	0,4	0,4	0,4	0,7	0,1	1,0	0,5	0,3	1,0	0,4
63.600 - 66.000	0,3	0,3	0,4	0,6	0,5	1,1	0,5	0,3	1,4	0,4
66.000 - 72.000	0,7	0,7	0,8	1,3	3,4	2,8	1,8	0,6	3,2	0,8
72.000 - 78.000	0,5	0,5	0,6	0,9	4,5	2,1	1,4	0,4	2,4	0,6
78.000 - 84.000	0,4	0,4	0,5	0,7	3,3	1,9	0,8	0,3	2,4	0,5
84.000 - 90.000	0,3	0,3	0,4	0,5	2,6	1,2	0,2	0,2	1,3	0,4
90.000 - 120.000	0,7	0,7	0,9	1,3	5,6	5,6	6,0	0,5	5,7	0,9
120.000 - 150.000	0,3	0,3	0,4	0,5	5,2	2,6	2,5	0,1	2,7	0,4
150.000 - 180.000	0,2	0,2	0,2	0,2	3,7	2,3	4,1	0,1	1,5	0,2
> 180.000	0,3	0,3	0,4	0,4	20,7	12,2	31,6	0,1	4,5	0,5
GUZTIRA / TOTAL	100,0	100,0	100,0	100,0	100,0	100,0	100,0	100,0	100,0	100,0

ERANSKINA / ANEXO II.1.B25

PFEZ / IRPF GIPUZKOA 2008
KENKARI BAKOITZEKO PORTZENTAJEKO EGITURA ERRENTA-MAILEN ARABERA
DISTRIBUCIÓN PORCENTUAL POR CADA DEDUCCIÓN SEGÚN NIVELES DE RENTA

ERRENTA-MAILAK (Lididazio-Oinarria) NIVELES DE RENTA (Base Liquidable) (€)	Kenkari Orokorra Deduc. General	Jarduera ekonomikoren sustapena Incentivar act. económica	Familiar eta pertsionalak Familiares y personales	Ohiko etxebizitza Vivienda habitual	Inber. jarduera ekon.etan. Actividades económicas	Mezenasgo- jarduerak Mecenasgo	Zergapetze bikoitza Doble imposición	Sindik.en Kuotengatik Cuotas sindicales	Bestelako kenkariak Otras deducciones	GUZTIRA TOTAL
Negatiboak / negativas										
0 - 2.400	5,0	5,0	6,1	0,4	0,6	0,6	0,1	1,4	0,3	4,4
2.400 - 3.600	2,1	2,1	2,4	0,1	0,1	0,4	0,0	0,5	0,1	1,8
3.600 - 4.800	2,3	2,3	2,4	0,2	0,1	0,5	0,0	0,7	0,4	1,9
4.800 - 6.000	2,5	2,5	2,5	0,2	0,3	0,4	0,0	0,7	0,3	2,1
6.000 - 8.400	5,7	5,7	5,8	0,7	0,3	1,4	0,2	2,2	1,0	4,9
8.400 - 10.800	6,3	6,3	6,7	1,8	1,0	2,3	1,1	3,2	1,5	5,6
10.800 - 13.200	7,4	7,4	7,8	4,4	1,3	3,5	1,9	5,0	2,2	6,9
13.200 - 15.600	8,6	8,6	8,3	7,1	2,2	4,0	4,1	7,4	4,4	8,2
15.600 - 18.000	8,5	8,5	8,1	8,9	3,5	4,8	5,8	8,5	5,2	8,5
18.000 - 20.400	7,8	7,8	7,4	9,1	3,2	4,8	2,9	9,3	5,6	7,9
20.400 - 22.800	6,9	6,9	6,5	8,9	3,6	5,3	3,3	9,3	6,3	7,1
22.800 - 25.200	6,0	6,0	5,6	8,3	3,1	5,0	3,1	9,2	6,3	6,3
25.200 - 27.600	5,2	5,2	4,7	7,9	2,7	5,6	3,7	8,4	6,4	5,6
27.600 - 30.000	4,6	4,6	4,2	7,5	5,2	5,0	3,5	7,5	5,8	5,0
30.000 - 32.400	3,9	3,9	3,6	6,3	3,4	5,1	2,4	6,4	4,9	4,2
32.400 - 34.800	3,1	3,1	2,9	5,0	4,2	4,4	2,5	5,1	5,1	3,4
34.800 - 37.200	2,4	2,4	2,3	4,0	5,4	4,1	2,3	3,8	3,5	2,7
37.200 - 39.600	1,8	1,8	1,8	3,1	5,9	3,0	2,4	2,7	3,9	2,1
39.600 - 42.000	1,4	1,4	1,5	2,4	3,3	2,7	2,7	2,0	2,9	1,6
42.000 - 44.400	1,1	1,1	1,1	1,9	1,0	2,3	1,4	1,3	3,1	1,3
44.400 - 46.800	0,9	0,9	1,0	1,5	2,6	2,0	1,1	1,0	3,9	1,0
46.800 - 49.200	0,7	0,7	0,8	1,2	2,5	2,1	1,9	0,6	2,1	0,8
49.200 - 51.600	0,6	0,6	0,7	1,0	1,6	1,7	2,0	0,6	2,2	0,7
51.600 - 54.000	0,5	0,5	0,6	0,9	2,2	1,4	1,3	0,5	1,5	0,6
54.000 - 56.400	0,4	0,4	0,5	0,7	4,1	1,9	1,4	0,4	1,3	0,5
56.400 - 58.800	0,4	0,4	0,5	0,7	1,8	1,6	0,9	0,3	1,5	0,5
58.800 - 61.200	0,4	0,4	0,4	0,6	0,0	1,9	1,8	0,3	1,7	0,4
61.200 - 63.600	0,3	0,3	0,4	0,5	1,5	1,2	1,3	0,2	1,2	0,4
63.600 - 66.000	0,3	0,3	0,3	0,5	1,9	1,2	0,6	0,2	1,7	0,3
66.000 - 72.000	0,6	0,6	0,6	1,0	2,8	2,3	2,4	0,4	2,7	0,7
72.000 - 78.000	0,4	0,4	0,5	0,7	3,0	1,6	3,2	0,2	1,9	0,5
78.000 - 84.000	0,3	0,3	0,4	0,5	2,7	1,5	2,9	0,1	1,1	0,4
84.000 - 90.000	0,2	0,2	0,3	0,3	0,1	1,5	0,3	0,1	0,6	0,3
90.000 - 120.000	0,6	0,6	0,7	0,9	3,8	4,1	4,5	0,3	1,8	0,7
120.000 - 150.000	0,2	0,2	0,3	0,3	2,1	2,0	6,4	0,1	1,7	0,3
150.000 - 180.000	0,1	0,1	0,1	0,2	3,1	1,1	1,4	0,0	0,7	0,1
> 180.000	0,3	0,3	0,3	0,3	13,9	5,5	23,0	0,0	3,0	0,3
GUZTIRA / TOTAL	100,0	100,0	100,0	100,0	100,0	100,0	100,0	100,0	100,0	100,0

ERANSKINA / ANEXO II.1.G25

PFEZ. EUSKAL AE / 2008 / IRPF. C.A. EUSKADI
KENKARI BAKOITZEKO PORTZENTAJEKO EGITURA ERRENTA-MAILEN ARABERA
DISTRIBUCIÓN PORCENTUAL POR CADA DEDUCCIÓN SEGÚN NIVELES DE RENTA

ERRENTA-MAILAK (Lididazio-Oinarria) NIVELES DE RENTA (Base Liquidable) (€)	Kenkari Orokorra Deduc. General	Jarduera ekonomikoren sustapena Incentivar act. económica	Familiar eta pertsionalak Familiares y personales	Ohiko etxebizitza Vivienda habitual	Inber. jarduera ekon.etan. Actividades económicas	Mezenasgo- jarduerak Mecenasgo	Zergapetze bikoitza Doble imposición	Sindik.en Kuotengatik Cuotas sindicales	Bestelako kenkariak Otras deducciones	GUZTIRA TOTAL
Negatiboak / negativas										
0 - 2.400	5,4	5,4	6,0	0,5	0,3	0,6	0,1	1,6	0,3	4,6
2.400 - 3.600	2,2	2,2	2,3	0,2	0,0	0,4	0,0	0,6	0,2	1,8
3.600 - 4.800	2,3	2,3	2,3	0,2	0,1	0,5	0,0	0,7	0,4	1,9
4.800 - 6.000	2,5	2,5	2,4	0,3	0,1	0,5	0,1	0,9	0,5	2,1
6.000 - 8.400	5,9	5,9	5,7	0,9	0,2	1,4	0,2	2,5	1,1	4,9
8.400 - 10.800	6,6	6,6	6,8	2,2	0,9	2,1	0,9	3,5	1,6	5,8
10.800 - 13.200	7,8	7,8	7,8	5,0	1,7	3,1	2,1	5,7	2,1	7,3
13.200 - 15.600	8,6	8,6	8,3	7,5	3,0	3,6	3,8	7,6	3,3	8,3
15.600 - 18.000	8,2	8,2	7,9	8,6	3,6	4,1	4,5	8,3	3,9	8,2
18.000 - 20.400	7,4	7,4	7,2	8,7	4,6	4,2	4,2	8,7	4,3	7,6
20.400 - 22.800	6,5	6,5	6,2	8,4	4,0	4,5	4,2	9,0	4,6	6,7
22.800 - 25.200	5,7	5,7	5,4	7,9	3,2	4,4	4,1	8,1	4,8	6,0
25.200 - 27.600	5,0	5,0	4,7	7,4	3,8	4,8	4,3	7,6	4,9	5,4
27.600 - 30.000	4,4	4,4	4,1	6,8	5,9	4,6	3,8	6,7	4,7	4,8
30.000 - 32.400	3,8	3,8	3,7	6,0	3,1	4,7	3,6	6,4	3,9	4,2
32.400 - 34.800	3,1	3,1	3,0	5,0	3,7	4,3	2,5	5,3	4,0	3,4
34.800 - 37.200	2,4	2,4	2,4	3,9	4,4	3,7	2,6	3,8	3,2	2,6
37.200 - 39.600	1,8	1,8	1,9	3,0	3,4	3,1	2,9	2,8	3,7	2,1
39.600 - 42.000	1,4	1,4	1,5	2,4	2,8	2,6	2,5	2,0	2,8	1,6
42.000 - 44.400	1,1	1,1	1,2	1,9	2,8	2,3	1,4	1,4	2,5	1,3
44.400 - 46.800	0,9	0,9	1,0	1,6	2,1	2,1	1,4	1,0	2,7	1,0
46.800 - 49.200	0,8	0,8	0,8	1,3	2,7	2,0	1,6	0,8	1,9	0,9
49.200 - 51.600	0,6	0,6	0,7	1,1	1,8	1,9	1,7	0,7	2,1	0,7
51.600 - 54.000	0,6	0,6	0,6	1,0	1,2	1,5	1,0	0,6	1,8	0,7
54.000 - 56.400	0,5	0,5	0,5	0,8	2,0	1,7	1,4	0,5	1,5	0,6
56.400 - 58.800	0,4	0,4	0,5	0,8	1,4	1,4	1,1	0,4	1,4	0,5
58.800 - 61.200	0,4	0,4	0,4	0,6	0,6	1,5	1,2	0,3	1,6	0,4
61.200 - 63.600	0,3	0,3	0,4	0,6	0,8	1,1	0,7	0,3	1,0	0,4
63.600 - 66.000	0,3	0,3	0,4	0,5	1,8	1,2	0,6	0,3	1,4	0,4
66.000 - 72.000	0,6	0,6	0,8	1,1	2,7	2,6	2,2	0,5	2,7	0,8
72.000 - 78.000	0,5	0,5	0,5	0,8	2,9	1,9	2,1	0,3	1,9	0,5
78.000 - 84.000	0,4	0,4	0,4	0,6	2,1	1,7	1,5	0,3	1,9	0,4
84.000 - 90.000	0,3	0,3	0,3	0,4	1,0	1,3	0,6	0,2	1,1	0,3
90.000 - 120.000	0,7	0,7	0,8	1,1	4,4	4,9	5,0	0,4	3,8	0,8
120.000 - 150.000	0,3	0,3	0,3	0,4	3,4	2,3	3,4	0,1	2,0	0,3
150.000 - 180.000	0,1	0,1	0,2	0,2	2,3	1,8	3,7	0,1	1,3	0,2
> 180.000	0,3	0,3	0,3	0,3	15,2	9,6	22,9	0,1	12,9	0,5
GUZTIRA / TOTAL	100,0	100,0	100,0	100,0	100,0	100,0	100,0	100,0	100,0	100,0

ERANSKINA / ANEXO II.1.PV25

II.2 ERANSKINA

Sozietateen gaineko Zergari buruzko estatistikak 2008. urtean

ANEXO III.2

Estadísticas relativas al impuesto sobre Sociedades en 2008

**ARABA. SOZIJATEEN GAINEKO ZERGA / 2008 / ARABA/ÁLAVA. IMPUESTO SOBRE SOCIEDADES
AITORPEN KOPURUA ORDAINTEZKO ARAUBIDEAREN ARABERA
NÚMERO DE DECLARACIONES SEGÚN EL RÉGIMEN DE TRIBUTACIÓN**

Araubide-mota	FA bakar batean zergak ord. dituzten soz.ak Sdades que tributan en una única D.F.	Hainbat Adminis.tan z.ord. dituzten soz.ak Sdades que tributan en más de una Admon.	Guztira Total	Tipo de régimen
Araubide orokorra	1.188	227	1.415	Régimen general
Enpresa txikiak	7.791	13	7.804	Pequeñas empresas
Ondare-sozietateak	79	0	79	Sociedades patrimoniales
EIE eta ABEE	177	1	178	AIE y UTE
Zerga-babesa duten kooperatibak	237	15	252	Cooperativas fiscalmente protegidas
Irabazi-asmorik gabeko erakundeak	75	7	82	Entidades sin fines lucrativos
Partzialki salbuetsitako erakundeak	128	2	130	Ent. Parcialmente exentas
Inbertsio-funtsak	24	0	24	Fondos de inversión
BGAE	25	1	26	EPSV
GUZTIRA	9.724	266	9.990	TOTAL

Edizio hau ixtean ez da izan zerga Arabako Foru Aldundian araudi erkideari jarraituz likidatu zuten sozietateen informazioa. / Al cierre de esta edición no se dispone de la información de las Sociedades que liquidaron el impuesto en la Diputación Foral de Álava bajo Normativa Común.

ERANSKINA / ANEXO II.2.A1

**SOZIJATEEN GAINEKO ZERGA / BIZKAIA. 2008 / IMPUESTO SOBRE SOCIEDADES
AITORPEN KOPURUA ORDAINTEZKO ARAUBIDEAREN ARABERA
NÚMERO DE DECLARACIONES SEGÚN EL RÉGIMEN DE TRIBUTACIÓN**

Araubide-mota	FA bakar batean zergak ord. dituzten soz.ak Sdades que tributan en una única D.F.	Hainbat Adminis.tan z.ord. dituzten soz.ak Sdades que tributan en más de una Admon.	Guztira Total	Tipo de régimen
Araubide orokorra	3.112	1.255	4.367	Régimen general
Enpresa txikiak	28.164	121	28.285	Pequeñas empresas
Ondare-sozietateak	699	0	699	Sociedades patrimoniales
EIE eta ABEE	828	4	832	AIE y UTE
Zerga-babesa duten kooperatibak	349	20	369	Cooperativas fiscalmente protegidas
Irabazi-asmorik gabeko erakundeak	280	30	310	Entidades sin fines lucrativos
Partzialki salbuetsitako erakundeak	313	25	338	Ent. Parcialmente exentas
Inbertsio-funtsak	0	0	0	Fondos de inversión
BGAE	65	4	69	EPSV
Gainerakoak	172	6	178	Resto
GUZTIRA	33.982	1.465	35.447	TOTAL

ERANSKINA / ANEXO II.2.B1

**SOZIJATEEN GAINEKO ZERGA / GIPUZKOA 2008 / IMPUESTO SOBRE SOCIEDADES
AITORPEN KOPURUA ORDAINTEZKO ARAUBIDEAREN ARABERA
NÚMERO DE DECLARACIONES SEGÚN EL RÉGIMEN DE TRIBUTACIÓN**

Araubide-mota	FA bakar batean zergak ord. dituzten soz.ak Sdades que tributan en una única D.F.	Hainbat Adminis.tan z.ord. dituzten soz.ak Sdades que tributan en más de una Admon.	Guztira Total	Tipo de régimen
Araubide orokorra	2.836	699	3.535	Régimen general
Enpresa txikiak	16.994	18	17.012	Pequeñas empresas
Ondare-sozietateak	268	0	268	Sociedades patrimoniales
EIE eta ABEE	505	0	505	AIE y UTE
Zerga-babesa duten kooperatibak	135	21	156	Cooperativas fiscalmente protegidas
Irabazi-asmorik gabeko erakundeak	216	23	239	Entidades sin fines lucrativos
Partzialki salbuetsitako erakundeak	1.119	17	1.136	Ent. Parcialmente exentas
Inbertsio-funtsak	133	0	133	Fondos de inversión
BGAE	38	1	39	EPSV
Gainerakoak	16	0	16	Resto
GUZTIRA	22.260	779	23.039	TOTAL

ERANSKINA / ANEXO II.2.G1

**ARABA. SOZETATEEN GAINEN ZERGA / 2008 / ÁLAVA. IMPUESTO SOBRE SOCIEDADES
LIKIDAZIO-ONARRIAREN BANAKETA / DISTRIBUCIÓN DE LA BASE LIQUIDABLE**

LIKIDAZIO-IONARRI-MAILAK TRAMOS BASE LIQUIDABLE (€)	FA bakar batean zergak ord. dituzten soz.ak Sdades que tributan en una única D.F.				Hainbat Administrazioetan z.ord. dituzten soz.ak Sdades que tributan en más de una Admon.			
	AITORPENAK DECLARACIONES		LIKIDAZIO-ONARRIA BASE LIQUIDABLE		AITORPENAK DECLARACIONES		Likid.-Oinarria, Guztira Base Liq. Total	Egotzitako Likid.- Oinarria B. Liq. Imputada
	Kopurua Número	%	Zenbatekoa Importe (⁰⁰⁰ €)	Batez bestekoa Media (€)	Kopurua Número	%	Zenbatekoa Importe (⁰⁰⁰ €)	Zenbatekoa Importe (⁰⁰⁰ €)
Negatiboak / Negativas	4.984	51,3	-1.376.534	-276.190,62	79	29,7	-297.946	-51.101
0 - 6.000	1.460	15,0	3.380	2.315,04	4	1,5	8	4
6.000 - 60.000	1.934	19,9	44.858	23.194,24	16	6,0	388	115
60.000 - 300.000	875	9,0	121.485	138.839,91	24	9,0	4.226	926
300.000 - 600.000	198	2,0	86.999	439.389,58	26	9,8	11.002	1.760
> 600.000	273	2,8	1.167.741	4.277.440,76	117	44,0	1.798.587	248.449
GUZTIRA / TOTAL	9.724	100,0	47.929	4.928,93	266	100,0	1.516.266	200.154

Edizio hau ixtean ez da izan zerga Arabako Foru Aldundian araudi erkideari jarraituz likidatu zuten sozietateen informazioa. / Al cierre de esta edición no se dispone de la información de las Sociedades que liquidaron el impuesto en la Diputación Foral de Álava bajo Normativa Común.

ERANSKINA / ANEXO II.2.A2

**SOZETATEEN GAINEN ZERGA / BIZKAIA. 2008 / IMPUESTO SOBRE SOCIEDADES
LIKIDAZIO-ONARRIAREN BANAKETA / DISTRIBUCIÓN DE LA BASE LIQUIDABLE**

LIKIDAZIO-IONARRI-MAILAK TRAMOS BASE LIQUIDABLE (€)	FA bakar batean zergak ord. dituzten soz.ak Sdades que tributan en una única D.F.				Hainbat Administrazioetan z.ord. dituzten soz.ak Sdades que tributan en más de una Admon.			
	AITORPENAK DECLARACIONES		LIKIDAZIO-ONARRIA BASE LIQUIDABLE		AITORPENAK DECLARACIONES		Likid.-Oinarria, Guztira Base Liq. Total	Egotzitako Likid.- Oinarria B. Liq. Imputada
	Kopurua Número	%	Zenbatekoa Importe (⁰⁰⁰ €)	Batez bestekoa Media (€)	Kopurua Número	%	Zenbatekoa Importe (⁰⁰⁰ €)	Zenbatekoa Importe (⁰⁰⁰ €)
Negatiboak / Negativas	13.903	40,9	-2.100.474	-151.080,66	403	27,5	-6.545.106	-332.257
0 - 6.000	11.354	33,4	8.111	714,41	226	15,4	146.026	252
6.000 - 60.000	4.924	14,5	115.423	23.440,96	215	14,7	798.857	5.916
60.000 - 300.000	2.470	7,3	340.545	137.872,40	243	16,6	2.315.248	37.325
300.000 - 600.000	561	1,7	233.375	415.997,63	126	8,6	2.122.466	55.092
> 600.000	770	2,3	3.912.567	5.081.255,41	252	17,2	30.058.012	1.893.061
GUZTIRA / TOTAL	33.982	100,0	2.509.546	73.849,29	1.465	100,0	28.895.502	1.659.390

ERANSKINA / ANEXO II.2.B2

**SOZETATEEN GAINEN ZERGA / GIPUZKOA 2008 / IMPUESTO SOBRE SOCIEDADES
LIKIDAZIO-ONARRIAREN BANAKETA / DISTRIBUCIÓN DE LA BASE LIQUIDABLE**

LIKIDAZIO-IONARRI-MAILAK TRAMOS BASE LIQUIDABLE (€)	FA bakar batean zergak ord. dituzten soz.ak Sdades que tributan en una única D.F.				Hainbat Administrazioetan z.ord. dituzten soz.ak Sdades que tributan en más de una Admon.			
	AITORPENAK DECLARACIONES		LIKIDAZIO-ONARRIA BASE LIQUIDABLE		AITORPENAK DECLARACIONES		Likid.-Oinarria, Guztira Base Liq. Total	Egotzitako Likid.- Oinarria B. Liq. Imputada
	Kopurua Número	%	Zenbatekoa Importe (⁰⁰⁰ €)	Batez bestekoa Media (€)	Kopurua Número	%	Zenbatekoa Importe (⁰⁰⁰ €)	Zenbatekoa Importe (⁰⁰⁰ €)
Negatiboak / Negativas	7.966	35,8	-1.759.212	-220.840,12	201	25,8	-2.715.870	-101.685
0 - 6.000	8.053	36,2	5.755	714,67	137	17,6	19	196
6.000 - 60.000	3.620	16,3	85.104	23.509,41	124	15,9	1.061	3.317
60.000 - 300.000	1.711	7,7	233.213	136.302,00	132	16,9	8.169	19.002
300.000 - 600.000	394	1,8	167.425	424.937,59	51	6,5	21.710	21.939
> 600.000	516	2,3	1.567.487	3.037.765,05	134	17,2	30.618.051	812.157
GUZTIRA / TOTAL	22.260	100,0	299.772	13.466,84	779	100,0	27.933.140	754.928

ERANSKINA / ANEXO II.2.G2

ARABA. SOZIEATEEN GAINEKO ZERGA / 2008 / ÁLAVA. IMPUESTO SOBRE SOCIEDADES
LIKIDAZIO BATERATUA ERABILITAKO ARAUDIAREN ARABERA / LIQUIDACIÓN CONSOLIDADA SEGÚN NORMATIVA APLICADA

000 €

	Foru Araudia / Normativa Foral			Estatuko araudia Normativa Común	GUZTIRA TOTAL	
	LHko Araudia Normativa del TH	EAEko gainerakoa Resto CAE	Guztira Total			
AITORPEN-KOPURUA	9.811	179	9.990		9.990	NÚMERO DE DECLARACIONES
Likidazio-oinarri positiboa	1.613.527	62.191	1.675.718		1.675.718	Base liquidable positiva
Likidazio-oinarri negatiboa	-1.409.962	-17.673	-1.427.635		-1.427.635	Base liquidable negativa
LIKIDAZIO-ONARRIA	203.565	44.518	248.083		248.083	BASE LIQUIDABLE
KUOTA OSOA	399.479	16.966	416.446		416.446	CUOTA ÍNTEGRA
Kenkari Zergapetze Bikoitzagatik	130.507	1.071	131.578		131.578	Deducción doble imposición
Hobariak	19.041	537	19.578		19.578	Bonificaciones
KUOTA LIKIDOA						COUTA LIQUIDA
Kenkariak	61.963	2.562	64.525		64.525	Deducciones
KUOTA EFEKTIBO POSITIBOA	187.969	12.797	200.765		200.765	CUOTA EFECTIVA POSITIVA
Konturako ordainketak guztira	36.011	1.143	37.154		37.154	Pagos a cuenta
KUOTA DIFERENTZIALA	151.958	11.653	163.611		163.611	CUOTA DIFERENCIAL

Edizio hau ixtean ez da izan zerga Arabako Foru Aldundian araudi erkideari jarraituz likidatu zuten sozietateen informazioa. / Al cierre de

esta edición no se dispone de la información de las Sociedades que liquidaron el impuesto en la Diputación Foral de Álava bajo Normativa Común.

ERANSKINA / ANEXO II.2.A3

SOZIEATEEN GAINEKO ZERGA / BIZKAIA 2008 / IMPUESTO SOBRE SOCIEDADES
LIKIDAZIO BATERATUA ERABILITAKO ARAUDIAREN ARABERA / LIQUIDACIÓN CONSOLIDADA SEGÚN NORMATIVA APLICADA

000 €

	Foru Araudia / Normativa Foral			Estatuko araudia Normativa Común	GUZTIRA TOTAL	
	LHko Araudia Normativa del TH	EAEko gainerakoa Resto CAE	Guztira Total			
AITORPEN-KOPURUA	34.209	90	34.299	1.148	35.447	NÚMERO DE DECLARACIONES
Likidazio-oinarri positiboa	5.531.860	70.908	5.602.768	998.900	6.601.668	Base liquidable positiva
Likidazio-oinarri negatiboa	-2.209.959	-7.947	-2.217.906	-214.825	-2.432.732	Base liquidable negativa
LIKIDAZIO-ONARRIA	3.321.901	62.961	3.384.862	784.075	4.168.936	BASE LIQUIDABLE
KUOTA OSOA	1.459.037	19.466	1.478.503	296.735	1.775.238	CUOTA ÍNTEGRA
Kenkari Zergapetze Bikoitzagatik	651.812	5.393	657.205	74.599	731.804	Deducción doble imposición
Hobariak	6.283	453	6.736	913	7.650	Bonificaciones
KUOTA LIKIDOA	800.941	13.621	814.562	221.222	1.035.785	COUTA LIQUIDA
Kenkariak	182.193	6.086	188.279	12.062	200.341	Deducciones
KUOTA EFEKTIBO POSITIBOA	618.749	7.535	626.284	209.160	835.444	CUOTA EFECTIVA POSITIVA
Konturako ordainketak guztira	138.308	2.713	141.022	38.369	179.391	Pagos a cuenta
KUOTA DIFERENTZIALA*	480.440	4.821	485.262	170.791	656.052	CUOTA DIFERENCIAL*

ERANSKINA / ANEXO II.2.B3

SOZIEATEEN GAINEKO ZERGA / GIPUZKOA 2008 / IMPUESTO SOBRE SOCIEDADES
LIKIDAZIO BATERATUA ERABILITAKO ARAUDIAREN ARABERA / LIQUIDACIÓN CONSOLIDADA SEGÚN NORMATIVA APLICADA

000 €

	Foru Araudia / Normativa Foral			Estatuko araudia Normativa Común	GUZTIRA TOTAL	
	LHko Araudia Normativa del TH	EAEko gainerakoa Resto CAE	Guztira Total			
AITORPEN-KOPURUA	22.407	129	22.536	503	23.039	NÚMERO DE DECLARACIONES
Likidazio-oinarri positiboa	2.463.288	87.306	2.550.594	365.003	2.915.597	Base liquidable positiva
Likidazio-oinarri negatiboa	-1.798.614	-31.331	-1.829.945	-30.953	-1.860.897	Base liquidable negativa
LIKIDAZIO-ONARRIA	664.674	55.975	720.649	334.050	1.054.699	BASE LIQUIDABLE
KUOTA OSOA	623.872	23.587	647.459	109.435	756.895	CUOTA ÍNTEGRA
Kenkari Zergapetze Bikoitzagatik	146.654	522	147.176	20.264	167.441	Deducción doble imposición
Hobariak	12.537	1.050	13.587	368	13.955	Bonificaciones
KUOTA LIKIDOA	464.681	22.015	486.696	88.803	575.499	COUTA LIQUIDA
Kenkariak	122.189	7.792	129.981	4.925	134.906	Deducciones
KUOTA EFEKTIBO POSITIBOA	342.492	14.223	356.715	83.877	440.592	CUOTA EFECTIVA POSITIVA
Konturako ordainketak guztira	89.306	2.841	92.147	26.472	118.620	Pagos a cuenta
KUOTA DIFERENTZIALA	253.186	11.382	264.568	57.405	321.973	CUOTA DIFERENCIAL

ERANSKINA / ANEXO II.2.G3

ARABA. SOZETATEEN GAINEN ZERGA / ÁLAVA. IMPUESTO SOBRE SOCIEDADES
LIKIDAZIO BATERATUAREN OSAGAI NAGUSIEN BILAKAERA
EVOLUCIÓN DE LOS PRINCIPALES CONCEPTOS DE LA LIQUIDACIÓN CONSOLIDADA

000 €

URTEAK AÑOS	Likidazio- Oinarria Base liquidable	Likidazio- Oinarria positiboa Base Liquidable Positiva	Kuota Osoa Cuota Íntegra	Kenkaria Zergapetze Bikoitzagatik D. Doble Imposición	Hobariak Bonificac.	Kenkariak Deducciones	Kuota Efektiboa Cuota Efectiva
2003	947.257	1.121.580	350.615	108.868	4.201	76.995	160.551
2004	926.598	1.210.698	379.872	68.781	4.411	93.886	212.793
2005	1.227.567	1.590.874	506.605	92.672	5.436	84.023	324.475
2006	1.633.069	1.929.962	602.578	131.129	8.558	94.082	368.809
2007	1.749.082	2.753.239	759.320	312.021	3.926	104.390	338.983
2008	248.083	1.675.718	416.446	131.578	19.578	64.525	200.765
% 04/03	-2,2	7,9	8,3	-36,8	5,0	21,9	32,5
% 05/04	32,5	31,4	33,4	34,7	23,2	-10,5	52,5
% 06/05	33,0	21,3	18,9	41,5	57,4	12,0	13,7
% 07/06	7,1	42,7	26,0	137,9	-54,1	11,0	-8,1
% 08/07	-85,8	-39,1	-45,2	-57,8	398,7	-38,2	-40,8

Edizio hau ixtean ez da izan zerga Arabako Foru Aldundian araudi erkideari jarraituz likidatu zuten sozietateen informazioa. / Al cierre de esta edición no se dispone de la información de las Sociedades que liquidaron el impuesto en la Diputación Foral de Álava bajo Normativa Común.

ERANSKINA / ANEXO II.2.A4

SOZETATEEN GAINEN ZERGA / BIZKAIA / IMPUESTO SOBRE SOCIEDADES
LIKIDAZIO BATERATUAREN OSAGAI NAGUSIEN BILAKAERA
EVOLUCIÓN DE LOS PRINCIPALES CONCEPTOS DE LA LIQUIDACIÓN CONSOLIDADA

000 €

URTEAK AÑOS	Likidazio- Oinarria Base liquidable	Likidazio- Oinarria positiboa Base Liquidable Positiva	Kuota Osoa Cuota Íntegra	Kenkaria Zergapetze Bikoitzagatik D. Doble Imposición	Hobariak Bonificac.	Kenkariak Deducciones	Kuota Efektiboa Cuota Efectiva
2003	1.910.797	3.523.391	1.098.022	319.982	6.891	121.951	649.197
2004	3.319.879	4.780.769	1.496.341	391.561	7.892	208.936	887.950
2005	3.751.778	4.986.364	1.513.164	403.686	11.324	160.392	937.762
2006	5.222.173	6.328.680	1.879.445	610.223	11.905	212.796	1.044.521
2007	5.973.897	7.151.350	1.871.594	575.835	7.177	244.652	1.044.298
2008	4.168.936	6.601.668	1.775.238	731.804	7.650	200.341	835.444
% 04/03	73,7	35,7	36,3	22,4	14,5	71,3	36,8
% 05/04	13,0	4,3	1,1	3,1	43,5	-23,2	5,6
% 06/05	39,2	26,9	24,2	51,2	5,1	32,7	11,4
% 07/06	14,4	13,0	-0,4	-5,6	-39,7	15,0	0,0
% 08/07	-30,2	-7,7	-5,1	27,1	6,6	-18,1	-20,0

ERANSKINA / ANEXO II.2.B4

SOZETATEEN GAINEN ZERGA / GIPUZKOA / IMPUESTO SOBRE SOCIEDADES
LIKIDAZIO BATERATUAREN OSAGAI NAGUSIEN BILAKAERA
EVOLUCIÓN DE LOS PRINCIPALES CONCEPTOS DE LA LIQUIDACIÓN CONSOLIDADA

000 €

URTEAK AÑOS	Likidazio- Oinarria Base liquidable	Likidazio- Oinarria positiboa Base Liquidable Positiva	Kuota Osoa Cuota Íntegra	Kenkaria Zergapetze Bikoitzagatik D. Doble Imposición	Hobariak Bonificac.	Kenkariak Deducciones	Kuota Efektiboa Cuota Efectiva
2003	2.158.008	2.548.252	743.252	270.513	15.365	98.849	358.524
2004	2.242.366	2.646.554	762.534	208.112	18.120	124.915	411.386
2005	2.587.100	3.014.915	850.995	221.446	18.270	118.833	492.444
2006	2.899.051	3.516.104	964.156	210.272	22.481	137.825	593.579
2007	3.225.373	4.054.170	1.001.513	219.697	19.182	175.798	586.836
2008	1.054.699	2.915.597	756.895	167.441	13.955	134.906	440.592
% 04/03	3,9	3,9	2,6	-23,1	17,9	26,4	14,7
% 05/04	15,4	13,9	11,6	6,4	0,8	-4,9	19,7
% 06/05	12,1	16,6	13,3	-5,0	23,0	16,0	20,5
% 07/06	11,3	15,3	3,9	4,5	-14,7	27,6	-1,1
% 08/07	-67,3	-28,1	-24,4	-23,8	-27,2	-23,3	-24,9

ERANSKINA / ANEXO II.2.G4

II.3. ERANSKINA

BEZari dagozkion estatistikak 2009. urtean

ANEXO II.3

Estadísticas relativas al IVA en 2009

BEZAREN AITORPEN BATERATUA. ARABA 2009
DECLARACIÓN CONSOLIDADA IVA. ÁLAVA 2009

000 €

KONTZERTUAK / CONCEPTOS	HILEKO AITORPENAK DECLARACIONES MENSUALES				HIRUHILEKO AITORPENAK DECLARACIONES TRIMESTRALES			GUZTIRA TOTAL
	ENPRESA HANDIAK GRANDES EMPRESAS	ESPORTAZ. EXPORT.	TALDEAK GRUPOS	GUZTIRA TOTAL	ERREGIMEN OROKORRA RÉGIMEN GENERAL	ERREGIMEN ERRAZTUA RÉGIMEN SIMPLIFIC.	GUZTIRA TOTAL	
ZERGA-OINARRI / BASE IMPONIBLE								
. 4 %	287.595	35.660	9.128	332.382	126.302		126.302	458.684
. 7 %	1.346.580	154.456	39.453	1.540.489	865.669		865.669	2.406.159
. 16 %	7.812.067	625.019	731.540	9.168.626	3.577.110		3.577.110	12.745.736
Guztira / Total	9.446.242	815.134	780.121	11.041.497	4.569.081		4.569.081	15.610.579
. 0,5 %	22.840	4.086	0	26.927	15.304		15.304	42.231
. 1 %	20.585	1.202	4	21.791	31.024		31.024	52.815
. 4 %	23.386	1.022	401	24.809	14.929		14.929	39.738
. 1,75 %			58.613	58.613	2		2	58.615
Baliokidetasun-errekargua, Guztira Total Recargo de Equivalencia	66.811	6.310	59.019	132.140	61.259		61.259	193.399
Batasun barruko eskurapenak Adquisic. Intracomunitarias	1.622.934	86.500	109.152	1.818.586	139.289		139.289	1.957.875
ZERGA-OINARRI, GUZTIRA TOTAL BASE IMPONIBLE (1)	11.207.371	915.469	960.043	13.082.883	4.768.464		4.768.464	17.851.347
SORTUTAKO KUOTA / CUOTA DEVENGADA								
. 4 %	11.504	1.426	365	13.295	5.052		5.052	18.347
. 7 %	94.261	10.812	2.762	107.834	60.597		60.597	168.431
. 16 %	1.249.931	100.003	117.046	1.466.980	572.338		572.338	2.039.318
Guztira / Total	1.355.695	112.241	120.173	1.588.110	637.987		637.987	2.226.096
. 0,5 %	114	20	0	135	77		77	211
. 1 %	206	12	0	218	310		310	528
. 4 %	935	41	16	992	597		597	1.590
. 1,75 %			1.026	1.026	0		0	1.026
Baliokidetasun-errekargua, Guztira Total Recargo de Equivalencia	1.256	73	1.042	2.371	984		984	3.355
Batasun barruko eskurapenak Adquisic. Intracomunitarias	250.893	12.728	17.421	281.041	20.480		20.480	301.522
SORTUTAKO KUOTA, GUZTIRA TOTAL CUOTA DEVENGADA (2)	1.651.850	127.861	140.516	1.920.228	660.175		660.175	2.580.403
KENKARIAK / DEDUCCIONES								
BARNE ERAGIKETAK / OPER. INTERIORES	1.117.006	123.370	66.286	1.306.662	428.313		428.313	1.734.975
INPORTAZIOAK / IMPORTACIONES	81.150	3.733	2.838	87.721	11.102		11.102	98.824
BATASUN BARRUKO ESKUR. / ADQUISIC. INTRAC.	250.999	10.826	17.430	279.255	19.200		19.200	298.455
N.A. ETA A.KO ERREG. BER. KONP. / COMP. RÉG. A. G. Y I	3.331	1.549	41	4.921	2.205		2.205	7.126
INBERTSIOEN ERREGUL. / REGUL. INVERSIONES	50	233	-3	280	32		32	312
KENKARIAK, GUZTIRA TOTAL DEDUCCIONES	1.452.536	139.712	86.591	1.678.839	460.852		460.852	2.139.691
SARRERAK / INGRESOS	393.773	41.793	61.884	497.450	243.461	3.607	247.068	744.518
KONPENTZAZIOAK / COMPENSACIONES	-536	-1.649	8.286	6.100	-4.797	-370	-5.167	933
ITZULKETAK / DEVOLUCIONES	195.319	57.380	25	252.724	51.414	399	51.813	304.537
BATASUN BARRUKO SALM. / ENTREGAS INTRAC.	1.881.409	78.503	65.349	2.025.261	45.128		45.128	2.070.389
ESPORTAZIOAK / EXPORTACIONES	935.720	39.578	101.469	1.076.767	53.910		53.910	1.130.677
AITORTZAILE KOPURUA / Nº CONTRIBUYENTES	937	441	130	1.508	22.257	2.741	24.998	26.506
AITORPEN KOPURUA / Nº DECLARACIONES	10.990	5.115	1.518	17.623	85.689	10.678	96.367	113.990

(1) / (2) Zenbatekoak aitortu zituztenak dira, nahiz eta kontzeptu bakoitzak zenbatuz gero ados ez dauden / Los importes son los declarados, si bien difieren de los que resultan de sumar los distintos conceptos.

ERANSKINA / ANEXO II.3.A1

BEZAREN AITORPEN BATERATUA. BIZKAIA 2009
DECLARACIÓN CONSOLIDADA IVA. BIZKAIA 2009

000€

KONTZEPTUAK / CONCEPTOS	HILEKO AITORPENAK DECLARACIONES MENSUALES				HIRUHILEKO AITORPENAK DECLARACIONES TRIMESTRALES			GUZTIRA TOTAL *
	ENPRESA HANDIAK GRANDES EMPRESAS	ESPORTAZ. EXPORT.	TALDEAK GRUPOS	GUZTIRA TOTAL	ERREGIMEN OROKORRA RÉGIMEN GENERAL	ERREGIMEN ERRAZTUA RÉGIMEN SIMPLIFIC.	GUZTIRA TOTAL	
ZERGA-OINARRI / BASE IMPONIBLE								
. 4 %	136.347	826.171	231.571	1.194.089	251.817		251.817	1.583.889
. 7 %	648.188	2.671.081	485.853	3.805.122	2.077.542		2.077.542	7.096.769
. 16 %	7.679.175	11.452.995	4.452.068	23.584.238	8.213.698		2.329.359	39.335.857
. Bestelako tasak / Otros tipos	-4.278	-10.460	604	-14.134	-6.208		-6.208	-222.857
Guztira / Total	8.459.432	14.939.786	5.170.096	10.536.849	10.536.849		10.536.849	47.793.659
. 0,5 %	53.419	151.812	544	205.775	42.342		42.342	261.552
. 1 %	26.686	46.949	455	74.090	65.144		65.144	170.005
. 4 %	16.436	46.245	116	62.797	55.427		55.427	143.743
. 1,75 %			210.371	210.371	29		29	215.545
Baliokidetasun-errekargua, Guztira Total Recargo de Equivalencia	96.541	245.006	211.486	553.033	162.942		162.942	790.844
Subjektu pasiboaren inbertsioa Inversiones sujeto pasivo	314.148	833.858	27.101	1.175.106	61.637		61.637	1.495.386
Batasun barruko eskurapenak Adquisic. Intracomunitarias	723.787	1.364.790	72.433	2.161.010	366.069		366.069	2.805.577
ZERGA-OINARRI, GUZTIRA TOTAL BASE IMPONIBLE	9.593.908	17.383.441	5.481.116	32.458.464	11.127.498		11.127.498	52.885.466
SORTUTAKO KUOTA / CUOTA DEVENGADA								
. 4 %	5.454	33.047	9.263	47.764	10.073		10.073	63.355
. 7 %	45.373	186.976	34.010	266.359	145.428		145.428	496.774
. 16 %	1.228.668	1.832.479	712.331	3.773.478	1.314.192		1.314.192	6.293.737
. Bestelako tasak / Otros tipos	-706	-1.571	97	-2.180	-974		-974	-6.162
Guztira / Total	1.278.789	2.050.931	755.700	4.085.420	1.468.718		1.468.718	6.847.703
. 0,5 %	267	759	3	1.029	212		212	1.308
. 1 %	267	469	5	741	651		651	1.700
. 4 %	657	1.850	5	2.512	2.217		2.217	5.750
. 1,75 %			3.681	3.681	1		1	3.772
Baliokidetasun-errekargua, Guztira Total Recargo de Equivalencia	1.191	3.078	3.693	7.963	3.081		3.081	12.530
Subjektu pasiboaren inbertsioa Inversiones sujeto pasivo	50.274	133.194	4.224	187.691	9.794		9.794	239.012
Batasun barruko eskurapenak Adquisic. Intracomunitarias	110.943	208.949	9.480	329.372	53.346		53.346	424.782
SORTUTAKO KUOTA, GUZTIRA TOTAL CUOTA DEVENGADA	1.441.196	2.396.152	773.097	4.610.446	1.534.939		1.534.939	7.524.026
KENKARIAK / DEDUCCIONES								
BARNE ERAGIKETAK / OPER. INTERIORES	1.030.471	1.770.711	339.015	3.140.197	949.387		949.387	5.067.333
INPORTAZIOAK / IMPORTACIONES	34.976	95.403	11.521	141.900	14.072		14.072	164.496
BATASUN BARRUKO ESKUR. / ADQUIS. INTRAC.	110.543	207.309	9.523	327.375	52.088		52.088	424.710
N.A. ETA A.KO ERREG. BER. KONP. / COMP. RÉG. A. G. Y P.	739	1.106	78	1.923	290		290	1.982
INBERTSIOEN ERREGUL. / REGUL. INVERSIONES	35	85	-21	99	181		181	880
KENKARIAK, GUZTIRA TOTAL DEDUCCIONES	1.176.764	2.074.613	360.052	3.611.429	1.016.017		1.016.017	5.659.402
SARRERAK / INGRESOS	377.246	649.338	453.125	1.479.709	571.922	6.746	578.668	2.003.646
KONPENTZAZIOAK / COMPENSACIONES	-32.003	9.560	26.289	3.846	-50.751	742	-50.010	184.202
ITZULKETAK / DEVOLUCIONES	80.811	337.360	66.368	484.538	2.249		2.249	762.586
BATASUN BARRUKO SALM. / ENTREGAS INTRAC.								
ESPORTAZIOAK / EXPORTACIONES								
AITORTZAILE KOPURUA / Nº CONTRIBUYENTES	833	1.829	307	2.969	74.646	10.058	84.342	91.165
AITORPEN KOPURUA / Nº DECLARACIONES	8.998	19.148	4.084	32.230	210.771	28.564	238.693	357.939

* Urteko guztira eta hileko gehi hiruhileko guztiraren arteko aldea, 12. hilabeteko gehi 4. hiruhileko zenbatekoari dagokio, bi kontzeptu hauek urteko aitorpenak hartzen baititu / La diferencia entre los datos parciales y el total corresponde a los datos del mes 12 y del 4º trimestre que se declaran agregados en el modelo anual

ERANSKINA / ANEXO II.3.B1

BEZAREN AITORPEN BATERATUA. GIPUZKOA 2009
DECLARACIÓN CONSOLIDADA IVA. GIPUZKOA 2009

000€

KONTZEPTUAK / CONCEPTOS	HILEKO AITORPENAK DECLARACIONES MENSUALES				HIRUHILEKO AITORPENAK DECLARACIONES TRIMESTRALES			GUZTIRA TOTAL
	ENPRESA HANDIAK GRANDES EMPRESAS	ESPORTAZ. EXPORT.	TALDEAK GRUPOS	GUZTIRA TOTAL	ERREGIMEN OROKORRA RÉGIMEN GENERAL	ERREGIMEN ERRAZTUA RÉGIMEN SIMPLIFIC.	GUZTIRA TOTAL	
ZERGA-OINARRI / BASE IMPONIBLE								
. 4 %	410.308	256.022	74.170	740.500	303.018		303.018	1.043.518
. 7 %	1.126.443	774.044	200.332	2.100.819	2.490.565		2.490.565	4.591.383
. 16 %	6.638.099	5.765.238	2.517.843	14.921.180	8.927.189		8.927.189	23.848.369
Guztira / Total	8.174.850	6.795.304	2.792.345	17.762.499	11.720.772		11.720.772	29.483.270
. 0,5 %	177.985	3.480	2.602	184.067	37.252		37.252	221.319
. 1 %	37.792	426.520	2.097	466.409	79.919		79.919	546.329
. 4 %	59.696	11.082	1.048	71.826	58.049		58.049	129.875
Baliokidetasun-errekargua, Guztira Total Recargo de Equivalencia	275.472	441.082	5.748	722.302	175.220		175.220	897.523
Batasun barruko eskurapenak Adquisic. Intracomunitarias	534.998	1.032.574	81.748	1.649.320	483.344		483.344	2.132.665
ZERGA-OINARRI, GUZTIRA TOTAL BASE IMPONIBLE	8.985.320	8.268.960	2.879.841	20.134.121	12.379.336		12.379.336	32.513.458
SORTUTAKO KUOTA / CUOTA DEVENGADA								
. 4 %	16.412	10.241	2.967	29.620	12.125		12.125	41.745
. 7 %	78.851	54.183	14.023	147.057	174.554		174.554	321.612
. 16 %	1.062.095	922.440	402.855	2.387.390	1.428.469		1.428.469	3.815.860
Guztira / Total	1.157.358	986.864	419.845	2.564.067	1.615.148		1.615.148	4.179.217
. 0,5 %	890	17	13	920	186		186	1.107
. 1 %	378	4.265	21	4.664	799		799	5.463
. 4 %	2.388	443	42	2.873	2.323		2.323	5.195
Baliokidetasun-errekargua, Guztira Total Recargo de Equivalencia	3.656	4.725	76	8.457	3.308		3.308	11.765
Batasun barruko eskurapenak Adquisic. Intracomunitarias	78.207	157.606	12.919	248.732	62.890		62.890	311.622
SORTUTAKO KUOTA, GUZTIRA TOTAL CUOTA DEVENGADA	1.239.222	1.149.195	432.840	2.821.257	1.681.346		1.681.346	4.502.603
KENKARIAK / DEDUCCIONES								
BARNE ERAGIKETAK / OPER. INTERIORES	877.645	1.018.466	230.663	2.126.774	1.137.728		1.137.728	3.264.501
INPORTAZIOAK / IMPORTACIONES	20.675	54.758	7.834	83.267	13.978		13.978	97.246
BATASUN BARRUKO ESKURAPENAK ADQUISIC. INTRACOMUNITARIAS	77.998	157.532	12.716	248.246	62.094		62.094	310.341
N.A. ETA A.KO ERREG. BER. KONP. / COMP. RÉG. A. G. Y P.	207	745	1	953	794		794	1.747
INBERTSIOEN ERREGULARIZAZIOA REGULARIZACIÓN INVERSIONES	586	26	2	614	-9		-9	605
KENKARIAK, GUZTIRA TOTAL DEDUCCIONES	977.111	1.231.527	251.216	2.459.854	1.214.585		1.214.585	3.674.440
SARRERAK / INGRESOS	429.546	195.844	39.919	665.309	596.898	9.429	606.327	1.271.636
KONPENTZAZIOAK / COMPENSACIONES	-5.549	-20.708	-1.676	-27.933	16.894	-1.010	15.884	-12.049
ITZULKETAK / DEVOLUCIONES	29.636	298.884	3.318	331.838	113.025	1.168	114.193	446.030
BATASUN BARRUKO SALMENTAK ENTREGAS INTRACOMUNITARIAS	445.641	2.574.876	21.171	3.041.688	201.745	162	201.907	3.243.595
ESPORTAZIOAK / EXPORTACIONES	233.650	1.836.857	851.377	2.921.884	195.389	18	195.407	3.117.291
AITORTZAILE KOPURUA / Nº CONTRIBUYENTES	745	797	245	1.787	54.063	6.094	60.157	61.944
AITORPEN KOPURUA / Nº DECLARACIONES	8.453	9.010	2.940	20.403	204.683	23.124	227.807	248.210

ERANSKINA / ANEXO II.3.G1

II.4 ERANSKINA

Zerga-ikuspenari eta agentzia exekutiboari buruzko estatistikak 2008. urtean

ANEXO II.4

Estadísticas sobre inspección de los tributos y agencia ejecutiva en 2008

GAUZATUTAKO AKTEN ZERGA ZORRA / DEUDA TRIBUTARIA DE ACTAS FORMALIZADAS
ARABA 2004-2009 ÁLAVA

000€

Kontzeptuak / Conceptos	2009	%09/08	2008	%08/07	2007	%07/06	2006	%06/05	2005	%05/04	2004
Pertsona Fisikoen Errent. g/ Z. Impuesto s/ la Renta de las P. F.	5.467	-25,1	7.303	67,8	4.352	-37,8	6.994	3,8	6.738	10,1	6.119
Sozietateen gaineko Zerga Impuesto sobre Sociedades	12.097	-41,9	20.815	28,3	16.222	35,4	11.978	81,5	6.598	-53,0	14.046
Gainerako zuzeneko zergak Resto de impuestos directos	675	1.063,3	58	-72,7	213	71,4	124	-20,7	156	23,0	127
Zuzeneko zergak guztira Total impuestos directos	18.239	-35,3	28.176	35,5	20.787	8,9	19.096	41,5	13.493	-33,5	20.292
Balio Erantsiaren gaineko Z. I. sobre el Valor Añadido	35.375	85,3	19.087	-8,0	20.738	11,2	18.647	-21,1	23.641	35,5	17.444
Ondare Esk. eta EJDen g/ Z. I. s/Trans. Patrimoniales y AJD	175	-69,8	578	183,1	204	298,0	51	-73,0	190	393,8	38
Gainerako zeharkako zergak Resto de impuestos indirectos	1.551	-33,5	2.331	1.344,9	161	-86,4	1.186		41	-86,6	307
Zeharkako z. guztira Total impuestos indirectos	37.100	68,7	21.996	4,2	21.103	6,1	19.884	-16,7	23.872	34,2	17.789
ZERGA GUZTIRA TOTAL IMPUESTOS	55.339	10,3	50.172	19,8	41.890	7,5	38.981	4,3	37.365	-1,9	38.081

ERAINSKINA / ANEXO II.4.A1

GAUZATUTAKO AKTEN ZERGA ZORRA / DEUDA TRIBUTARIA DE ACTAS FORMALIZADAS
BIZKAIA 2004-2009

000€

Kontzeptuak / Conceptos	2009	%09/08	2008	%08/07	2007	%07/06	2006	%06/05	2005	%05/04	2004
Pertsona Fisikoen Errent. g/ Z. Impuesto s/ la Renta de las P. F.	10.786	-15,0	12.694	-3,9	13.212	100,0	6.607	27,1	5.200	-27,6	7.184
Sozietateen gaineko Zerga Impuesto sobre Sociedades	11.659	-26,2	15.799	-1,9	16.107	-61,1	41.448	114,3	19.337	62,9	11.870
Gainerako zuzeneko zergak Resto de impuestos directos	349	6,3	328	-34,1	499	61,9	308	205,0	101	-62,0	266
Zuzeneko zergak guztira Total impuestos directos	22.794	-20,9	28.821	-3,3	29.818	-38,3	48.363	96,3	24.638	27,5	19.320
Balio Erantsiaren gaineko Z. I. sobre el Valor Añadido	12.763	42,6	8.951	-60,3	22.554	4,2	21.643	129,9	9.414	-42,3	16.319
Ondare Esk. eta EJDen g/ Z. I. s/Trans. Patrimoniales y AJD	872	-27,2	1.197	43,5	835	-18,1	1.019	65,4	616	84,1	335
Gainerako zeharkako zergak Resto de impuestos indirectos	0		0		0		0	-100,0	14	83,7	8
Zeharkako z. guztira Total impuestos indirectos	13.635	34,4	10.148	-56,6	23.389	3,2	22.662	125,6	10.044	-39,7	16.662
ZERGA GUZTIRA TOTAL IMPUESTOS	36.429	-6,5	38.969	-26,8	53.207	-25,1	71.025	104,8	34.682	-3,6	35.982

ERAINSKINA / ANEXO II.4.B1

GAUZATUTAKO AKTEN ZERGA ZORRA / DEUDA TRIBUTARIA DE ACTAS FORMALIZADAS
GIPUZKOA 2004-2009

000€

Kontzeptuak / Conceptos	2009	%09/08	2008	%08/07	2007	%07/06	2006	%06/05	2005	%05/04	2004
Pertsona Fisikoen Errent. g/ Z. Impuesto s/ la Renta de las P. F.	32.534	187,3	11.322	48,0	7.652	-66,6	22.925	-29,9	32.722	594,0	4.715
Sozietateen gaineko Zerga Impuesto sobre Sociedades	17.569	-84,2	111.262	410,3	21.804	11,2	19.600	-26,5	26.656	30,7	20.392
Gainerako zuzeneko zergak Resto de impuestos directos	2.356	2.189,1	103	3,4	100	-89,9	986	-16,3	1.178	14,8	1.027
Zuzeneko zergak guztira Total impuestos directos	52.458	77,5	122.687	182,0	29.555	-51,2	43.511	66,5	60.556	122,7	26.134
Balio Erantsiaren gaineko Z. I. sobre el Valor Añadido	30.635	116,3	14.160	-24,0	18.637	250,2	5.322	-79,0	25.326	153,2	10.003
Ondare Esk. eta EJDen g/ Z. I. s/Trans. Patrimoniales y AJD	154	-23,0	199	-95,1	4.064	1.886,0	205	190,6	70	537,5	11
Gainerako zeharkako zergak Resto de impuestos indirectos	1.514	108,3	727	-15,8	864	997,5	79	-78,2	361	-61,0	928
Zeharkako z. guztira Total impuestos indirectos	32.303	114,1	15.087	-36,0	23.566	320,4	5.605	-78,2	25.758	135,4	10.942
ZERGA GUZTIRA TOTAL IMPUESTOS	84.761	-38,5	137.773	159,4	53.121	8,2	49.116	-43,1	86.314	132,8	37.076

ERAINSKINA / ANEXO II.4.G1

ZERGABILKETA KUDEAKETAREN AZALPENA EXEKUTIBOAN KONTZEPTUKA ARABAN
DETALLE DE LA GESTIÓN RECAUDATORIA EN EJECUTIVA POR CONCEPTOS EN ÁLAVA

000 €

	Hasierako saldoa Saldo inicial	Karguak Cargos	Sarrerak Ingresos	Hutseginak Fallidos	Amaierako saldoa Saldo final	
PFEZ	23.222	10.675	4.652	3.182	26.063	IRPF
Sozietateen g/ Zerga	4.174	758	336	331	4.265	Impuesto sobre Sociedades
Gainerako zuzeneko zergak	35	444	195		283	Resto de impuestos directos
ZUZENeko ZERGAK GUZTIRA	27.431	11.876	5.183	3.513	30.610	TOTAL IMPUESTOS DIRECTOS
Ondare Esk. eta EJDen g/ Z.	408	424	189	26	618	I. s/Transm. Patrim. y AJD
Balio Erantsiaren g/ Z.	30.176	22.298	4.093	7.481	40.900	IVA
Gainerako zeharkako zerg.	2.168		162		2.005	Resto de imp. indirectos
ZEHARKAKO ZERGAK GUZTIRA	32.329	22.722	4.444	7.507	43.523	TOTAL IMPUESTOS INDIRECTOS
Tasak	1.099	30	75	8	1.046	Tasas
Bestelako sarrerak	884	203	94	455	538	Ingresos diversos
TASAK ETA BESTELAKO SARRERAK GUZTIRA	1.983	233	169	463	1.584	TOTAL TASAS Y OTROS INGRESOS
GUZTIRA	62.165	34.831	9.795	11.483	75.717	TOTAL

ERAINSKINA / ANEXO II.4.A2

ZERGABILKETA KUDEAKETAREN AZALPENA EXEKUTIBOAN KONTZEPTUKA BIZKAIAN
DETALLE DE LA GESTIÓN RECAUDATORIA EN EJECUTIVA POR CONCEPTOS EN BIZKAIA

000 €

	Hasierako saldoa Saldo inicial	Karguak Cargos	Sarrerak Ingresos	Hutseginak Fallidos	Amaierako saldoa Saldo final	
PFEZ	126.943	43.997	28.444	7.961	134.534	IRPF
Sozietateen g/ Zerga	19.653	20.613	16.437	2.877	20.953	Impuesto sobre Sociedades
Gainerako zuzeneko zergak	1.019	2.903	1.025	1.235	1.662	Resto de impuestos directos
ZUZENeko ZERGAK GUZTIRA	147.615	67.513	45.906	12.073	157.149	TOTAL IMPUESTOS DIRECTOS
Ondare Esk. eta EJDen g/ Z.	2.203	1.556	651	346	2.761	I. s/Transm. Patrim. y AJD
Balio Erantsiaren g/ Z.	162.599	103.292	23.609	14.229	228.053	IVA
Gainerako zeharkako zerg.	4.605	324	354	67	4.508	Resto de imp. indirectos
ZEHARKAKO ZERGAK GUZTIRA	169.407	105.172	24.614	14.642	235.322	TOTAL IMPUESTOS INDIRECTOS
Tasak	3.008	1.587	1.112	103	3.380	Tasas
Bestelako sarrerak	233.175	72.650	16.039	24.811	264.974	Ingresos diversos
TASAK ETA BESTELAKO SARRERAK GUZTIRA	236.183	74.237	17.151	24.914	268.354	TOTAL TASAS Y OTROS INGRESOS
GUZTIRA	553.205	246.922	87.671	51.629	660.825	TOTAL

ERAINSKINA / ANEXO II.4.B2

ZERGABILKETA KUDEAKETAREN AZALPENA EXEKUTIBOAN KONTZEPTUKA GIPUZKOAN
DETALLE DE LA GESTIÓN RECAUDATORIA EN EJECUTIVA POR CONCEPTOS EN GIPUZKOA

000 €

	Hasierako saldoa Saldo inicial	Karguak Cargos	Sarrerak Ingresos	Hutseginak Fallidos	Amaierako saldoa Saldo final	
PFEZ	82.279	35.513	9.539	6.327	101.927	IRPF
Sozietateen g/ Zerga	20.597	14.027	1.722	5.813	27.089	Impuesto sobre Sociedades
Gainerako zuzeneko zergak	190	756	331	325	289	Resto de impuestos directos
ZUZENeko ZERGAK GUZTIRA	103.066	50.296	11.592	12.465	129.305	TOTAL IMPUESTOS DIRECTOS
Ondare Esk. eta EJDen g/ Z.	541	323	326	54	485	I. s/Transm. Patrim. y AJD
Balio Erantsiaren g/ Z.	76.086	38.135	8.470	9.989	95.763	IVA
Gainerako zeharkako zerg.	1.351	316	91	459	1.117	Resto de imp. indirectos
ZEHARKAKO ZERGAK GUZTIRA	77.978	38.774	8.887	10.502	97.365	TOTAL IMPUESTOS INDIRECTOS
Tasak	4.518	3.018	1.451	319	5.766	Tasas
Bestelako sarrerak	36.301	14.524	2.708	2.901	45.217	Ingresos diversos
TASAK ETA BESTELAKO SARRERAK GUZTIRA	40.819	17.542	4.159	3.220	50.983	TOTAL TASAS Y OTROS INGRESOS
GUZTIRA	221.863	106.612	24.638	26.187	277.653	TOTAL

ERAINSKINA / ANEXO II.4.G2

III. ERANSKINA

**Araba, Bizkaia eta Gipuzkoako
Foru**

**Ogasunen kudeaketa
ekonomikoa**

ANEXO III

**Gestión económica de las Haciendas
Forales
de Álava, Bizkaia y Gipuzkoa**

III.1 ERANSKINA

Zerga itunduen bilketari buruzko estatistikak 2009.urtean

ANEXO III.1

**Estadísticas sobre recaudación
por tributos concertados en 2009**

**DIRU-BULKETA LIKIDOAREN BILAKAERA / EVOLUCIÓN DE LA RECAUDACIÓN LÍQUIDA
ARABAKO LURRALDE HISTORIKOA / TERRITORIO HISTÓRICO DE ARABA/ÁLAVA**

	2.009	%09/08	2008	%08/07	2007	%07/06	2006	%06/05	2005	%05/04	2004
Lanaren eta lanbide-jardueren etekinen atxikipenak Retenciones Rdto. Trabajo y Actividades Profesionales	666.793	-4,0	694.469	4,3	665.689	9,2	609.524	8,9	559.618	6,5	525.513
Kapital higigarrien etekinen atxikipenak Retenciones Rdto. Capital Mobiliario	38.196	-6,6	40.875	27,9	31.961	53,2	20.864	-8,1	22.701	1,9	22.275
Kapital higiezinaren etekinen atxikipenak Retenciones Rdto. Capital Inmobiliario	10.223	0,8	10.138	11,5	9.091	27,6	7.125	5,7	6.742	2,8	6.557
Ondare-irabazien atxikipenak Retenciones Ganancias Patrimoniales	1.590	-65,4	4.602	-9,5	5.087	71,0	2.975	69,5	1.755	25,3	1.401
Profesional eta enpresariaren ordainketa zatikatuak Pagos frac. Profes. y Empresariales	27.028	-5,0	28.445	-7,1	30.627	1,5	30.166	2,7	29.382	4,1	28.221
Kuota diferentzial garbia / Cuota diferencial neta	-113.653	23,3	-92.194	49,8	-61.543	-11,7	-69.715	-2,3	-71.365	-4,2	-74.518
PFEZ Guztira / Total IRPF	630.177	-8,2	686.335	0,8	680.911	13,3	600.939	9,5	548.833	7,7	509.449
Kapital higigarrien etekinen atxikipenak Retenciones Rdto. Capital Mobiliario	38.196	-6,6	40.875	27,9	31.961	53,2	20.864	-8,1	22.701	1,9	22.275
Kapital higiezinaren etekinen atxikipenak Retenciones Rdto. Capital Inmobiliario	10.223	0,8	10.138	11,5	9.091	27,6	7.125	5,7	6.742	2,8	6.557
Ondare-irabazien atxikipenak Retenciones Ganancias Patrimoniales	1.590	-65,4	4.602	-9,5	5.087	71,0	2.975	69,5	1.755	25,3	1.401
Kuota diferentzial garbia / Cuota diferencial neta	161.823	-27,3	222.521	-22,9	288.482	17,8	244.867	20,8	202.657	36,0	149.044
SZ, guztira / Total IS	211.832	-23,8	278.136	-16,9	334.621	21,3	275.831	17,9	233.855	30,4	179.277
Ez-egoiliarren errentaren gaineko zerga Impuesto s/ Renta No Residentes	9.555	-8,4	10.433	14,3	9.130	106,5	4.422	30,4	3.392	25,1	2.711
Onordetza eta dohaintzen gaineko zerga Impuesto s/ Sucesiones y Donaciones	7.240	-28,1	10.071	19,7	8.410	14,9	7.317	-14,8	8.591	46,5	5.864
Ondarearen gaineko zerga / Impuesto s/ Patrimonio	692	-96,3	18.563	12,2	16.548	14,1	14.507	16,6	12.447	15,9	10.739
Bestelako zuzeneko zergak guztira Total otros Impuestos Directos	17.487	-55,2	39.067	14,6	34.089	29,9	26.246	7,4	24.430	26,5	19.314
ZUZENEKO ZERGAk, GUZTIRA TOTAL IMPUESTOS DIRECTOS	859.496	-14,4	1.003.538	-4,4	1.049.620	16,2	903.017	11,9	807.117	14,0	708.040
BEZ (berezko kudeaketa) / IVA (Gestión propia)	466.597	-13,3	537.872	-13,0	617.992	6,2	581.643	12,5	517.169	13,7	454.796
Ondare-eskualdaketen gaineko zerga Impuesto s/ Transmisiones Patrimoniales	14.078	-23,6	18.433	-52,1	38.504	13,7	33.864	-1,4	34.361	11,1	30.932
Egintza juridiko dokumentatuen gaineko zerga Impuesto s/ Actos Jurídicos Documentados	14.354	-23,5	18.769	-14,0	21.828	-3,4	22.596	16,4	19.404	-0,5	19.508
Zenbait Garraibidieren gaineko zerga berezia I. Especial s/ Determ. Medios de Transporte	5.732	-20,9	7.248	-42,3	12.568	9,4	11.484	11,7	10.277	3,2	9.957
Fabrikazio zerga bereziak (berezko kudeaketa) I. Especiales Fabricación (Gestión propia)											
. Alkoh. Erat.k eta Bitartekoak / Alc., Deriv. e Intern.	2.367	-6,9	2.543	-4,8	2.671	-11,1	3.005	-12,9	3.451	27,5	2.706
. Hidrokarbuoak / Hidrocarburos	174.075	-2,3	178.102	-1,5	180.798	7,8	167.755	2,5	163.722	2,6	159.627
. Tabako-motak / Labores del Tabaco	60.100	0,2	59.956	4,0	57.659	18,4	48.680	4,1	46.761	8,3	43.188
. Garagardoa / Cerveza	944	7,5	878	15,5	760	-15,7	902	-5,1	950	26,3	752
. Elektrizitatea / Electricidad	12.063	-1,9	12.292	6,9	11.496	13,7	10.110	9,4	9.245	2,0	9.067
Zenbait Hidrok.ren txikizkako salmenten g/ zerga I. s/ Ventas Minoristas determinados Hidrocarburos	8.698	-3,3	8.995	2,6	8.770	7,2	8.180	2,7	7.964	6,6	7.473
Ikatzaren gaineko zerga berezia / I. Esp. s/ el Carbón											
Aseguru-sarien g.ko zerga/ I. s/ Primas de Seguros	9.185	-9,6	10.155	-11,5	11.472	10,1	10.421	2,3	10.191	7,5	9.476
Zerga iraungiak / Impuestos extinguidos									1	-87,9	5
ZEHARKAKO ZERGAk, GUZTIRA TOTAL IMPUESTOS INDIRECTOS	768.193	-10,2	855.243	-11,3	964.518	7,3	898.639	9,1	823.495	10,2	747.486
Jokoaren tasa guztira / Total Tasa de Juego	7.399	-4,3	7.731	-6,5	8.273	2,1	8.102	-2,2	8.287	-0,6	8.335
Bestelako sarrerak guztira / Total otros Ingresos	3.069	-11,5	3.467	18,4	2.928	14,2	2.564	-15,4	3.031	26,6	2.395
TASAK ETA BESTELAKO SARRERAK, GUZTIRA TOTAL TASAS Y OTROS INGRESOS	10.468	-6,5	11.198	0,0	11.200	5,0	10.666	-5,8	11.318	5,5	10.730
BEREZKO KUDEAKETA ZERGAk, GUZTIRA TOTAL TRIB. CON. GESTIÓN PROPIA	1.638.157	-12,4	1.869.979	-7,7	2.025.338	11,8	1.812.322	10,4	1.641.931	12,0	1.466.255
Aduanak / Aduanas	72.839	-33,3	109.237	4,7	104.346	7,1	97.409	-20,0	121.753	-12,2	138.742
Barne eragiketak / Operaciones interiores	57.184	-24,6	75.891	-19,5	94.220	-5,8	100.004	23,4	81.019	19,7	67.686
BEZ Egokitzapena, guztira / Total Ajuste IVA	130.023	-29,8	185.128	-6,8	198.566	0,6	197.414	-2,6	202.771	-1,8	206.428
Alkoh. Erat.k eta Bitartekoak / Alc., Deriv. e Intern.	7.796	-6,5	8.335	8,5	7.681	-7,6	8.309	-1,7	8.453	13,9	7.418
Hidrokarbuoak / Hidrocarburos	-40.164	18,4	-33.935	-5,8	-36.026	5,3	-34.222	8,1	-31.655	1,3	-31.264
Tabako-motak / Labores del Tabaco	10.206	479,7	1.760	-77,5	7.810	-45,2	14.241	20,9	11.778	5,7	11.143
Garagardoa / Cerveza	2.801	-3,6	2.906	17,0	2.484	-1,4	2.519	-5,8	2.674	20,5	2.220
Zerga Berezien Egokitzapena, guztira Total Ajuste Impuestos Especiales	-19.361	-7,5	-20.934	16,0	-18.052	97,2	-9.153	4,6	-8.750	-16,5	-10.483
ITUNDUTAKO ZERGAk, GUZTIRA TOTAL TRIBUTOS CONCERTADOS	1.748.819	-14,0	2.034.173	-7,8	2.205.853	10,3	2.000.583	9,0	1.835.952	10,5	1.662.201

ERANSKINA / ANEXO III.1.A1

DIRU-BULKETA LIKIDOAREN BILAKAERA / EVOLUCIÓN DE LA RECAUDACIÓN LÍQUIDA
BIZKAIako LURRALDE HISTORIKO / TERRITORIO HISTÓRICO DE BIZKAIA

	2.009	%09/08	2008	%08/07	2007	%07/06	2006	%06/05	2005	%05/04	2004
Lanaren eta lanbide-jardueren etekinen atxikipenak Retenciones Rdto. Trabajo y Actividades Profesionales	2.184.746	-2,2	2.234.675	8,1	2.066.591	7,2	1.928.352	8,6	1.775.243	8,6	1.634.919
Kapital higigarrien etekinen atxikipenak Retenciones Rdto. Capital Mobiliario	134.922	-16,2	160.983	36,8	117.721	55,3	75.820	19,2	63.604	12,7	56.455
Kapital higiezinaren etekinen atxikipenak Retenciones Rdto. Capital Inmobiliario	45.418	25,5	36.196	234,7	10.816	30,2	8.308	10,7	7.508	7,3	6.997
Ondare-irabazien atxikipenak Retenciones Ganancias Patrimoniales	11.611	-48,2	22.413	-1,4	22.727	115,7	10.536	22,5	8.600	62,9	5.279
Profesional eta enpresariaren ordainketa zatikatuak Pagos frac. Profes. y Empresariales	71.326	-6,5	76.279	-3,4	78.959	5,7	74.680	9,3	68.300	1,7	67.142
Kuota diferentzial garbia / Cuota diferencial neta	-397.725	88,6	-210.872	77,3	-118.955	-34,8	-182.513	-7,1	-196.361	-14,5	-229.658
PFEZ Guztira / Total IRPF	2.050.298	-11,6	2.319.674	6,5	2.177.860	13,7	1.915.183	10,9	1.726.894	12,1	1.541.135
Kapital higigarrien etekinen atxikipenak Retenciones Rdto. Capital Mobiliario	134.922	-16,2	160.983	36,8	117.721	55,3	75.820	19,2	63.604	12,7	56.455
Kapital higiezinaren etekinen atxikipenak Retenciones Rdto. Capital Inmobiliario	45.418	25,5	36.196	234,7	10.816	30,2	8.308	10,7	7.508	7,3	6.997
Ondare-irabazien atxikipenak Retenciones Ganancias Patrimoniales	11.611	-48,2	22.413	-1,4	22.727	115,7	10.536	22,5	8.600	62,9	5.279
Kuota diferentzial garbia / Cuota diferencial neta	506.276	-23,8	664.740	-33,0	992.116	18,9	834.629	16,6	715.785	33,6	535.763
SZ, guztira / Total IS	698.227	-21,0	884.332	-22,7	1.143.380	23,0	929.293	16,8	795.497	31,6	604.495
Ez-egoiliarren errentaren gaineko zerga Impuesto s/ Renta No Residentes	95.164	-43,3	167.945	5,1	159.781	161,2	61.181	59,6	38.333	53,2	25.021
Onordetza eta dohaintzen gaineko zerga Impuesto s/ Sucesiones y Donaciones	45.913	0,3	45.789	0,3	45.631	-2,2	46.655	2,2	45.654	86,1	24.532
Ondarearen gaineko zerga / Impuesto s/ Patrimonio	2.311	-97,8	106.146	19,7	88.692	23,4	71.875	21,8	59.023	10,9	53.203
Bestelako zuzeneko zergak guztira Total otros Impuestos Directos	143.388	-55,2	319.880	8,8	294.104	63,7	179.711	25,7	143.010	39,2	102.755
ZUZENENKO ZERGAk, GUZTIRA TOTAL IMPUESTOS DIRECTOS	2.891.913	-17,9	3.523.886	-2,5	3.615.344	19,5	3.024.186	13,5	2.665.401	18,5	2.248.384
BEZ (berezko kudeaketa) / IVA (Gestión propia)	1.377.991	-13,3	1.589.815	-13,4	1.836.401	1,6	1.807.185	19,8	1.508.020	32,8	1.135.480
Ondare-eskualdaketen gaineko zerga Impuesto s/ Transmisiones Patrimoniales	89.521	-9,3	98.673	-53,9	214.140	2,5	208.881	24,9	167.252	6,7	156.821
Egintza juridiko dokumentatuen gaineko zerga Impuesto s/ Actos Jurídicos Documentados	48.892	-16,0	58.239	-10,3	64.899	-3,9	67.521	22,7	55.034	0,0	55.059
Zenbait Garraibideren gaineko zerga berezia I. Especial s/ Determ. Medios de Transporte	20.006	-24,8	26.613	-35,6	41.321	9,9	37.615	6,1	35.454	8,8	32.572
Fabrikazio zerga bereziak (berezko kudeaketa) I. Especiales Fabricación (Gestión propia)											
. Alkoh. Erat.k eta Bitartekoak / Alc., Deriv. e Intern.	6.991	-7,0	7.516	-5,3	7.936	-15,0	9.339	-10,1	10.391	26,8	8.194
. Hidrokarbueroak / Hidrocarburos	514.092	-2,3	526.425	-2,0	537.252	3,0	521.448	5,8	492.928	2,0	483.295
. Tabako-motak / Labores del Tabaco	177.493	0,2	177.215	3,4	171.336	13,2	151.316	7,5	140.786	7,7	130.760
. Garagardoa / Cerveza	2.789	7,5	2.595	14,9	2.258	-19,4	2.803	-2,0	2.861	25,6	2.278
. Elektrizitatea / Electricidad	35.625	-1,9	36.331	6,3	34.162	8,7	31.426	12,9	27.835	1,4	27.451
Zenbait Hidrok.ren txikizkako salmenten g/ zerga I. s/ Ventas Minoristas determinados Hidrocarburos	25.687	-3,4	26.587	2,0	26.062	2,5	25.426	6,0	23.978	6,0	22.625
Ikatzaren gaineko zerga berezia / I. Esp. s/ el Carbón											
Aseguru-sarien g.ko zerga/ I. s/ Primas de Seguros	39.939	-4,0	41.621	2,5	40.618	7,3	37.851	1,2	37.419	11,2	33.656
Zerga iraungiak / Impuestos extinguidos		-100,0	165	-78,8	780	-42,3	1.352	-55,2	3.015	3367,9	87
ZEHARKAKO ZERGAk, GUZTIRA TOTAL IMPUESTOS INDIRECTOS	2.339.026	-9,8	2.591.795	-12,9	2.977.165	2,6	2.902.165	15,9	2.504.973	20,0	2.088.277
Jokoaren tasa guztira / Total Tasa de Juego	34.597	-7,0	37.216	-9,9	41.325	-0,1	41.358	-5,4	43.725	-1,1	44.227
Bestelako sarrerak guztira / Total otros Ingresos	23.370	-29,0	32.935	15,7	28.468	34,5	21.168	15,7	18.295	9,5	16.708
TASAK ETA BESTELAKO SARRERAK, GUZTIRA TOTAL TASAS Y OTROS INGRESOS	57.967	-17,4	70.151	0,5	69.793	11,6	62.525	0,8	62.020	1,8	60.934
BEREZKO KUDEAKETA ZERGAk, GUZTIRA TOTAL TRIB. CON. GESTIÓN PROPIA	5.288.906	-14,5	6.185.832	-7,2	6.662.302	11,2	5.988.876	14,5	5.232.394	19,0	4.397.595
Aduanak / Aduanas	215.114	-33,4	322.878	4,1	310.071	2,4	302.786	-17,4	366.569	-12,7	420.064
Barne eragiketak / Operaciones interiores	168.880	-24,7	224.315	-19,9	279.982	-9,9	310.853	27,4	243.928	19,0	204.931
BEZ Egokitzapena, guztira / Total Ajuste IVA	383.994	-29,8	547.193	-7,3	590.053	-3,8	613.639	0,5	610.497	-2,3	624.995
Alkoh. Erat.k eta Bitartekoak / Alc., Deriv. e Intern.	23.023	-6,5	24.636	7,9	22.824	-11,6	25.829	1,5	25.449	13,3	22.459
Hidrokarbueroak / Hidrocarburos	-118.616	18,3	-100.304	-6,3	-107.055	0,6	-106.376	11,6	-95.306	0,7	-94.655
Tabako-motak / Labores del Tabaco	30.140	479,2	5.204	-77,6	23.207	-47,6	44.266	24,8	35.462	5,1	33.737
Garagardoa / Cerveza	8.272	-3,7	8.589	16,4	7.380	-5,8	7.831	-2,7	8.052	19,8	6.721
Zerga Berezien Egokitzapena, guztira Total Ajuste Impuestos Especiales	-57.181	-7,6	-61.875	15,3	-53.643	88,6	-28.450	8,0	-26.344	-17,0	-31.738
ITUNDUTAKO ZERGAk, GUZTIRA TOTAL TRIBUTOS CONCERTADOS	5.615.719	-15,8	6.671.150	-7,3	7.198.712	9,5	6.574.065	13,0	5.816.547	16,5	4.990.851

ERANSKINA / ANEXO III.1.B1

DIRU-BULKETA LIKIDOAREN BILAKAERA / EVOLUCIÓN DE LA RECAUDACIÓN LÍQUIDA

GIPUZKOAKO LURRALDE HISTORIKOA / TERRITORIO HISTÓRICO DE GIPUZKOA

	2.009	%09/08	2008	%08/07	2007	%07/06	2006	%06/05	2005	%05/04	2004
Lanaren eta lanbide-jardueren etekinen atxikipenak Retenciones Rdto. Trabajo y Actividades Profesionales	1.315.514	-5,6	1.393.061	6,5	1.308.456	7,5	1.217.153	8,6	1.120.282	8,5	1.032.448
Kapital higigarrien etekinen atxikipenak Retenciones Rdto. Capital Mobiliario	93.161	-15,5	110.311	26,0	87.529	58,7	55.159	16,8	47.221	34,7	35.062
Kapital higiezinaren etekinen atxikipenak Retenciones Rdto. Capital Inmobiliario	24.806	0,8	24.616	13,5	21.680	25,3	17.300	8,4	15.961	5,8	15.085
Ondare-irabazien atxikipenak Retenciones Ganancias Patrimoniales	4.216	-67,2	12.857	3,4	12.440	62,5	7.655	46,1	5.240	50,5	3.482
Profesional eta enpresariaren ordainketa zatikatuak Pagos frac. Profes. y Empresariales	64.312	-6,8	68.980	-4,3	72.057	3,3	69.738	3,7	67.223	2,7	65.473
Kuota diferentzial garbia / Cuota diferencial neta	-264.791	68,0	-157.596	66,5	-94.629	-26,6	-128.922	0,8	-127.939	-14,8	-150.121
PFEZ Guztira / Total IRPF	1.237.218	-14,8	1.452.229	3,2	1.407.534	13,7	1.238.084	9,8	1.127.989	12,6	1.001.429
Kapital higigarrien etekinen atxikipenak Retenciones Rdto. Capital Mobiliario	93.161	-15,5	110.311	26,0	87.529	58,7	55.159	16,8	47.221	34,7	35.062
Kapital higiezinaren etekinen atxikipenak Retenciones Rdto. Capital Inmobiliario	24.806	0,8	24.616	13,5	21.680	25,3	17.300	8,4	15.961	5,8	15.085
Ondare-irabazien atxikipenak Retenciones Ganancias Patrimoniales	4.216	-67,2	12.857	3,4	12.440	62,5	7.655	46,1	5.240	50,5	3.482
Kuota diferentzial garbia / Cuota diferencial neta	199.444	-47,8	381.981	-12,1	434.520	6,7	407.143	18,8	342.604	13,4	302.109
SZ, guztira / Total IS	321.627	-39,3	529.765	-4,7	556.170	14,1	487.258	18,5	411.026	15,5	355.738
Ez-egoiliarren errentaren gaineko zerga Impuesto s/ Renta No Residentes	8.916	-3,0	9.194	33,4	6.890	39,4	4.944	14,9	4.303	34,2	3.207
Onordetza eta dohaintzen gaineko zerga Impuesto s/ Sucesiones y Donaciones	26.946	3,8	25.969	17,4	22.123	-1,1	22.376	-10,0	24.873	54,9	16.061
Ondarearen gaineko zerga / Impuesto s/ Patrimonio	46.642	-17,6	56.600	15,4	49.056	20,6	40.687	14,5	35.522	20,5	29.475
Bestelako zuzeneko zergak guztira Total otros Impuestos Directos	82.504	-10,1	91.763	17,5	78.069	14,8	68.007	5,1	64.697	32,7	48.743
ZUZENENKO ZERGA, GUZTIRA TOTAL IMPUESTOS DIRECTOS	1.641.349	-20,9	2.073.757	1,6	2.041.773	13,9	1.793.349	11,8	1.603.712	14,1	1.405.910
BEZ (berezko kudeaketa) / IVA (Gestión propia)	914.706	-12,5	1.045.597	-13,4	1.206.694	12,1	1.076.094	13,5	948.407	16,4	814.456
Ondare-eskualdaketen gaineko zerga Impuesto s/ Transmisiones Patrimoniales	48.637	-28,4	67.956	-43,1	119.484	-4,6	125.201	18,3	105.849	15,6	91.573
Egintza juridiko dokumentuen gaineko zerga Impuesto s/ Actos Jurídicos Documentados	31.960	-17,1	38.536	-19,9	48.140	3,6	46.487	13,6	40.934	9,0	37.545
Zenbait Garraibidieren gaineko zerga berezia I. Especial s/ Determ. Medios de Transporte	11.411	-25,6	15.336	-33,6	23.112	8,8	21.251	10,8	19.182	-0,2	19.228
Fabrikazio zerga bereziak (berezko kudeaketa) I. Especiales Fabricación (Gestión propia)											
. Alkoh. Erat.k eta Bitartekoak / Alc., Deriv. e Interm.	4.641	-6,1	4.943	-5,2	5.215	-13,9	6.055	-10,9	6.799	26,5	5.373
. Hidrokarburoak / Hidrocarburos	341.253	-1,4	346.222	-1,9	353.027	4,4	338.078	4,8	322.548	1,8	316.949
. Tabako-motak / Labores del Tabaco	117.819	1,1	116.552	3,5	112.584	14,8	98.105	6,5	92.124	7,4	85.753
. Garagardoa / Cerveza	1.851	8,4	1.707	15,0	1.484	-18,3	1.817	-2,9	1.872	25,3	1.494
. Elektrizitatea / Electricidad	23.648	-1,0	23.894	6,4	22.448	10,2	20.375	11,9	18.214	1,2	18.002
Zenbait Hidrok.ren txikizkako salmenten g/ zerga I. s/ Ventas Minoristas determinados Hidrocarburos	17.051	-2,5	17.486	2,1	17.125	3,9	16.485	5,1	15.690	5,7	14.838
Ikatzaren gaineko zerga berezia / I. Esp. s/ el Carbón											
Aseguru-sarien g.ko zerga/ I. s/ Primas de Seguros	23.797	-6,2	25.365	-2,6	26.031	10,0	23.668	1,5	23.328	8,1	21.571
Zerga iraungiak / Impuestos extinguidos				-100,0	493	-40,5	829	710,5	102	-35,5	159
ZEHARKAKO ZERGA, GUZTIRA TOTAL IMPUESTOS INDIRECTOS	1.536.774	-9,8	1.703.594	-12,0	1.935.838	9,1	1.774.445	11,2	1.595.048	11,8	1.426.941
Jokoaren tasa guztira / Total Tasa de Juego	16.732	-8,6	18.305	-4,4	19.141	-1,6	19.458	-4,8	20.439	1,0	20.239
Bestelako sarrerak guztira / Total otros Ingresos	15.746	12,2	14.035	-23,4	18.333	66,7	10.997	-4,5	11.517	-1,3	11.665
TASAK ETA BESTELAKO SARRERAK, GUZTIRA TOTAL TASAS Y OTROS INGRESOS	32.478	0,4	32.340	-13,7	37.474	23,0	30.455	-4,7	31.956	0,2	31.905
BEREZKO KUDEAKETA ZERGA, GUZTIRA TOTAL TRIB. CON. GESTIÓN PROPIA	3.210.601	-15,7	3.809.691	-5,1	4.015.085	11,6	3.598.248	11,4	3.230.716	12,8	2.864.756
Aduanak / Aduanas	142.792	-32,8	212.352	4,2	203.747	3,8	196.310	-18,2	239.864	-12,9	275.482
Barne eragiketak / Operaciones interiores	112.102	-24,0	147.528	-19,8	183.975	-8,7	201.540	26,3	159.614	18,8	134.396
BEZ Egokitzapena, guztira / Total Ajuste IVA	254.894	-29,2	359.880	-7,2	387.722	-2,5	397.850	-0,4	399.479	-2,5	409.877
Alkoh. Erat.k eta Bitartekoak / Alc., Deriv. e Interm.	15.282	-5,7	16.203	8,0	14.998	-10,4	16.746	0,6	16.652	13,1	14.729
Hidrokarburoak / Hidrocarburos	-78.737	19,4	-65.969	-6,2	-70.345	2,0	-68.968	10,6	-62.363	0,5	-62.076
Tabako-motak / Labores del Tabaco	20.007	484,7	3.422	-77,6	15.249	-46,9	28.699	23,7	23.204	4,9	22.125
Garagardoa / Cerveza	5.491	-2,8	5.649	16,5	4.849	-4,5	5.077	-3,6	5.269	19,5	4.408
Zerga Berezien Egokitzapena, guztira Total Ajuste Impuestos Especiales	-37.957	-6,7	-40.695	15,4	-35.249	91,1	-18.446	7,0	-17.238	-17,2	-20.815
ITUNDUTAKO ZERGA, GUZTIRA TOTAL TRIBUTOS CONCERTADOS	3.427.538	-17,0	4.128.877	-5,5	4.367.558	9,8	3.977.652	10,1	3.612.957	11,0	3.253.819

ERANSKINA / ANEXO III.1.G1

ARABAKO LURRALDE HISTORIKOA / 2009 / TERRITORIO HISTÓRICO DE ARABAÁLAVA
DIRU-BILKETA LIKIDOAREN HILEKO BILAKAERA /ARABA-ALAVA/ EVOLUCIÓN MENSUAL DE LA DECLARACIÓN LÍQUIDA.

	urtarrila enero	otsaila febrero	martxoa marzo	apirila abril	maiatza mayo	ekaina julio	uztaila julio	abuztua agosto	iraila septiembre	urrutia octubre	azaroa noviembre	abendua diciembre	GUZTIRA TOTAL
Lanaren eta lanbide-jardueren etekinen atxikipenak Retenciones Rdto. Trabajo y Actividades Profesionales	3.313	120.777	31.014	37.845	85.911	34.949	31.959	96.591	42.467	33.246	88.918	59.802	666.793
Kapital higigarrien etekinen atxikipenak / Retenc. Rdto. Capital Mobiliario	27	6.667	3.621	2.656	3.641	2.413	1.944	4.980	4.156	1.488	2.765	3.838	38.196
Kap. higiezinaren etekinen atxikipenak / Retenc. Rdto. Capital Inmobiliario	23	2.304	190	203	2.073	204	200	2.057	166	226	2.120	456	10.223
Ondare-irabazien atxikipenak / Retenc. Ganancias Patrimoniales	27	275	179	118	141	52	107	162	70	78	111	271	1.590
Prof. eta enpresarien ordainketa zatikatua / P.frac. Profes. y Empresariales	39	6.527	99	69	6.366	139	65	7.075	58	80	6.286	226	27.028
Kuota diferentzial garbia / Cuota diferencial neta	784	199	519	-52.504	-57.414	-24.232	20.174	-5.094	-5.938	-3.576	13.393	36	-113.653
PFEZ Guztira / Total IRPF	4.213	136.748	35.622	-11.612	40.718	13.526	54.448	105.772	40.978	31.543	113.594	64.629	630.177
Kapital higigarrien etekinen atxikipenak / Retenc. Rdto. Capital Mobiliario	27	6.667	3.624	2.653	3.638	2.416	1.944	4.980	4.156	1.488	2.765	3.838	38.196
Kap. higiezinaren etekinen atxikipenak / Retenc. Rdto. Capital Inmobiliario	23	2.304	190	203	2.073	204	200	2.057	166	226	2.120	456	10.223
Ondare-irabazien atxikipenak / Retenc. Ganancias Patrimoniales	27	275	179	118	141	52	107	162	70	78	111	271	1.590
Kuota diferentzial garbia / Cuota diferencial neta	398	-2.222	-2.228	-8.840	13.037	790	9.344	120.355	4.838	8.045	18.663	-358	161.823
SZ, guztira / Total IS	475	7.024	1.765	-5.866	18.889	3.463	11.595	127.555	9.229	9.837	23.659	4.207	211.832
Ez-egoiliarren errentaren gaineko zerga / Impuesto s/ Renta No Residentes	2	301	1.256	160	118	780	388	4.137	1.353	46	129	884	9.555
Onordetza eta dohaintzen gaineko zerga / Impuesto s/ Sucesiones y Donaciones	175	399	643	857	984	632	730	351	157	553	677	1.081	7.240
Ondarearen gaineko zerga / Impuesto s/ Patrimonio	24	17	7	41	174	25	26	10	126	2	4	235	692
Bestelako zuzeneko zergak guztira / Total otros Impuestos Directos	201	718	1.906	1.058	1.276	1.438	1.144	4.498	1.636	601	810	2.200	17.487
ZUZENOKO ZERGA, GUZTIRA / TOTAL IMPUESTOS DIRECTOS	4.890	144.490	39.293	-16.420	60.883	18.426	67.187	237.825	51.844	41.981	138.062	71.035	859.496
BEZ (berezko kudeaketa) / IVA (Gestión propia)	2.145	119.881	12.370	10.755	36.465	-11.096	54.410	35.374	7.725	26.130	53.207	119.232	466.597
Ondare-eskualdaketen gaineko zerga / Imp.s/ Transmisiones Patrimoniales	1.416	1.340	933	1.209	1.051	1.144	1.170	926	728	1.150	1.216	1.796	14.078
Egintza juridiko dokum.en gaineko zerga / Imp.s/ Actos Juridicos Documentados	443	2.435	1.203	1.535	1.219	1.143	1.111	1.090	978	819	774	1.603	14.354
Zenbait Garraio bideren gaineko zerga berezia / I. Esp.s/ Determ. Medios de Transporte	123	484	381	102	408	356	586	611	261	709	688	1.024	5.732
Fabrikazio zerga bereziak (berezko kudeaketa) / I. Esp.Fabricación (Gestión propia)													
. Alkoh. Erat.k eta Bitartekoak / Alc., Deriv. e Intern.		116	184	331	20	196	401	24	158	388	17	532	2.367
. Hidrokarburoak / Hidrocarburos		12.322	10.705	26.018	10.524	10.589	21.726	11.002	12.652	23.461	10.989	24.088	174.075
. Tabako-motak / Labores del Tabaco		5.160	2.795	5.520	3.151	3.374	8.453	3.673	4.214	7.143	4.632	11.985	60.100
. Garagardoa / Cerveza		23	8	131	17	25	209	41	41	152	60	238	944
. Elektrizitatea / Electricidad		1.117	983	1.648	1.161	1.068	453	983	872	1.337	738	1.701	12.063
zenbait motako enbuzkako samenten y zerga / I. s/ y tras. minoristas determ.Hidrocarburos.		2.306	31	-194	2.803		-780	3.060		-605	2.760	-683	8.698
Ikatzaren gaineko zerga berezia / I. Esp. s/ el Carbón													
Aseguru-sarien g.ko zerga/ I. s/ Primas de Seguros		860	786	664	796	823	758	783	818	737	689	1.470	9.185
Zerga iraungiak / Impuestos extinguidos													
ZEHARKAKO ZERGA, GUZTIRA / TOTAL IMPUESTOS INDIRECTOS	4.126	146.043	30.380	47.720	57.614	7.622	88.496	57.567	28.447	61.420	75.772	162.986	768.194
Jokoaren tasa guztira / Total Tasa de Juego	155	259	243	1.337	267	246	1.340	296	200	1.313	213	1.531	7.399
Bestelako sarreak guztira / Total otros Ingresos	156	431	163	275	215	256	306	144	85	197	245	596	3.069
TASAK ETA BESTELAKO SARRERAK, GUZTIRA / TOTAL TASAS Y OTROS INGRESOS	312	689	406	1.612	482	502	1.646	439	285	1.511	458	2.127	10.468
BEREZKO KUDEAKETA ZERGA, GUZTIRA / TOTAL TRIB. CON. GESTIÓN PROPIA	9.328	291.222	70.079	32.913	118.978	26.550	157.329	295.832	80.575	104.912	214.292	236.149	1.638.158
Aduanak / Aduanas				20.209			17.952			17.152		17.526	72.839
Barne eragiketak / Operaciones Interiores				23.634			6.588			1.219		25.743	57.184
BEZ Egokitzapena, guztira / Total Ajuste IVA				43.844			24.539			18.371		43.268	130.023
Alkoh. Erat.k eta Bitartekoak / Alc., Deriv. e Intern.				3.506			1.685			1.420		1.184	7.796
Hidrokarburoak / Hidrocarburos				-17.412			-7.091			-7.981		-7.681	-40.164
Tabako-motak / Labores del Tabaco				3.504			1.508			3.072		2.122	10.206
Garagardoa / Cerveza				780			536			718		768	2.801
Zerga Berezien Egokitzapena, guztira / Total Ajuste Impuestos Especiales				-9.622			-3.362			-2.771		-3.607	-19.362
ITUNDUTAKO ZERGA, GUZTIRA / TOTAL TRIBUTOS CONCERTADOS	9.328	291.222	70.079	67.134	118.978	26.550	178.507	295.832	80.575	120.512	214.292	275.810	1.748.819

BIZKAIKOKO LURRALDE HISTORIKOA / 2009 / TERRITORIO HISTÓRICO DE BIZKAIA
DIRU-BILKETA LIKIDOAREN HILEKO BILAKAERA /BIZKAIA/ EVOLUCIÓN MENSUAL DE LA DECLARACIÓN LÍQUIDA.

	urtarrila enero	otsaila febrero	martxo marzo	apirila abril	maiatza mayo	ekaina julio	uztaila julio	abuztua agosto	iraila septiembre	urruia octubre	azaroa noviembre	abendua diciembre	GUZTIRA TOTAL
Lanaren eta lanbide-jardueren etekinen atxikipenak Retenciones Rđto. Trabajo y Actividades Profesionales	127.715	305.104	111.035	164.496	230.136	99.943	167.184	239.822	53.908	268.145	222.375	194.882	2.184.746
Kapital higigarrien etekinen atxikipenak / Retenc. Rđto. Capital Mobiliario	14.549	23.272	11.414	9.123	9.606	6.693	8.001	14.124	5.360	11.614	8.853	12.312	134.922
Kap. higiezinaren etekinen atxikipenak / Retenc. Rđto. Capital Inmobiliario	963	8.774	1.456	2.049	7.691	1.462	1.971	7.669	330	2.996	7.599	2.460	45.418
Ondare-irabazien atxikipenak / Retenc. Ganancias Patrimoniales	21	2.059	420	584	3.001	389	320	2.497	126	525	621	1.049	11.611
Prof. eta enpresarien ordainketa zatikatuak / P.frac. Profes. y Empresariales	1.071	16.577	110	1.222	16.775	197	1.196	16.497	153	1.181	16.131	215	71.326
Kuota diferentzial garbia / Cuota diferencial neta	69	1.074	1.142	1.086	-345.777	-104.206	50.055	-44.453	-8.845	-4.385	55.144	1.370	-397.725
PFEZ Guztira / Total IRPF	144.387	356.861	125.576	178.560	-78.567	4.477	228.726	236.156	51.032	280.077	310.724	212.289	2.050.298
Kapital higigarrien etekinen atxikipenak / Retenc. Rđto. Capital Mobiliario	14.549	23.272	11.414	9.123	9.606	6.693	8.001	14.124	5.360	11.614	8.853	12.312	134.922
Kap. higiezinaren etekinen atxikipenak / Retenc. Rđto. Capital Inmobiliario	963	8.774	1.456	2.049	7.691	1.462	1.971	7.669	330	2.996	7.599	2.460	45.418
Ondare-irabazien atxikipenak / Retenc. Ganancias Patrimoniales	21	2.059	420	584	3.001	389	320	2.497	126	525	621	1.049	11.611
Kuota diferentzial garbia / Cuota diferencial neta	190	-56	6.065	5.430	28.179	3.423	15.492	430.702	3.426	6.855	79.820	-73.249	506.276
SZ₁ guztira / Total IS	15.722	34.050	19.355	17.187	48.477	11.966	25.783	454.991	9.241	21.990	96.893	-57.428	698.227
Ez-egoiliarren errentaren gaineko zerga / Impuesto s/ Renta No Residentes	-276	6.531	36.774	2.834	506	1.862	453	-2.169	3.085	21.886	-1.371	25.048	95.164
Onordetza eta dohaintzen gaineko zerga / Impuesto s/ Sucesiones y Donaciones	4.416	1.889	4.319	2.156	2.377	4.142	1.846	3.802	4.411	4.975	5.975	5.607	45.913
Ondarearen gaineko zerga / Impuesto s/ Patrimonio	25	16	43	617	463	503	264	15	39	215	47	62	2.310
Bestelako zuzeneko zergak guztira / Total otros Impuestos Directos	4.165	8.436	41.136	5.607	3.346	6.507	2.563	1.648	7.535	27.076	4.652	30.718	143.388
ZUZENEKO ZERGAk, GUZTIRA / TOTAL IMPUESTOS DIRECTOS	164.274	399.346	186.067	201.353	-26.745	22.951	257.072	692.796	67.808	329.143	412.268	185.578	2.891.913
BEZ (berezko kudeaketa) / IVA (Gesti3n propia)	41.077	407.903	80.230	16.188	217.938	-27.176	-174.785	178.093	50.655	199.448	229.616	158.804	1.377.991
Ondare-eskualdaketen gaineko zerga / Imp.s/ Transmisiones Patrimoniales	4.746	4.928	7.944	4.666	4.618	5.475	22.929	8.616	7.412	3.187	5.922	9.079	89.521
Egintza juridiko dokum.en gaineko zerga / Imp.s/ Actos Jur3dicos Documentados	3.991	6.464	2.588	5.882	3.396	3.929	2.721	1.365	4.085	7.267	3.946	3.257	48.892
Zenbait Garraiobideren gaineko zerga berezia / I. Esp.s/ Determ. Medios de Transporte	1.409	1.589	1.502	1.647	1.495	2.061	2.158	1.011	1.750	1.932	1.696	1.757	20.006
Fabrikazio zerga bereziak (berezko kudeaketa) / I. Esp.Fabricaci3n (Gesti3n propia)													
. Alkoh. Erat.k eta Bitartekoak / Alc., Deriv. e Interm.	11	19	26	1.587	70	35	1.765	3	6	1.541	6	1.921	6.991
. Hidrokarbueroak / Hidrocarburos	71.938	68.443	68.992	-16.000	73.243	71.437	-69.757	53.226	158.785	-30.924	82.139	-17.429	514.092
. Tabako-motak / Labores del Tabaco	14.646	8.668	9.169	11.720	11.684	11.258	19.192	38	22.375	27.071	12.318	29.355	177.493
. Garagardoa / Cerveza	1	103	1	339	178	1	470	0	1	1.137	0	557	2.789
. Elektrizitatea / Electricidad	2.320	2.997	2.972	1.949	2.465	2.344	3.939	2.436	2.219	3.829	2.511	5.642	35.625
zenbait motoren onuzkako samenten g/ zerga / I. s/ Vtas Minostas	398	3.856		2.510	3.456	27	2.494	3.531	2.139	1.451	3.526	2.300	25.687
Ikatzaren gaineko zerga berezia / I. Esp. s/ el Carb3n													
Aseguru-sarien g.ko zerga / I. s/ Primas de Seguros	323	3.431	3.857	3.253	3.526	3.688	3.246	3.329	625	5.963	2.945	5.753	39.939
Zerga iraungiak / Impuestos extinguidos		0	0									0	0
ZEHAZKAKO ZERGAk, GUZTIRA / TOTAL IMPUESTOS INDIRECTOS	140.859	508.400	177.281	33.742	322.069	73.079	-185.628	251.648	250.051	221.903	344.825	200.997	2.339.027
Jokoaren tasa guztira / Total Tasa de Juego	704	1.755	1.346	5.746	1.556	1.534	5.429	1.615	1.542	5.231	1.546	6.592	34.597
Bestelako sari erak guztira / Total otros Ingresos	2.042	1.935	1.678	1.688	660	2.241	-9.080	2.069	1.615	2.504	10.621	5.398	23.370
TASAK ETA BESTELAKO SARRERAk, GUZTIRA / TOTAL TASAS Y OTROS INGRESOS	2.746	3.690	3.024	7.433	2.215	3.774	-3.650	3.685	3.156	7.735	12.168	11.991	57.968
BEREZKO KUDEAKETA ZERGAk, GUZTIRA / TOTAL TRIB. CON. GESTI3N PROPIA	307.880	911.437	366.372	242.528	297.539	99.804	67.794	948.129	321.016	558.781	769.061	398.567	5.288.907
Aduanak / Aduanas				59.684			53.016			50.655		51.758	215.114
Barne eragiketak / Operaciones interiores				69.799			19.456			3.600		76.025	168.880
BEZ Egokitzapena, guztira / Total Ajuste IVA				129.483			72.472			54.255		127.784	383.994
Alkoh. Erat.k eta Bitartekoak / Alc., Deriv. e Interm.				10.354			4.976			4.194		3.498	23.023
Hidrokarbueroak / Hidrocarburos				-51.421			-20.941			-23.570		-22.684	-118.616
Tabako-motak / Labores del Tabaco				10.348			4.453			9.073		6.266	30.140
Garagardoa / Cerveza				2.302			1.583			2.119		2.268	8.272
Zerga Berezien Egokitzapena, guztira / Total Ajuste Impuestos Especiales				-28.417			-9.930			-8.183		-10.652	-57.182
ITUNDUTAKO ZERGAk, GUZTIRA / TOTAL TRIBUTOS CONCERTADOS	307.880	911.437	366.372	343.595	297.539	99.804	130.337	948.129	321.016	604.853	769.061	515.698	5.615.720

GIPUZKOAKO LURRALDE HISTORIKOA / 2009 / TERRITORIO HISTÓRICO DE GIPUZKOA
DIRU-BILKETA LIKIDOAREN HILEKO BILAKAERA /GIPUZKOA/ EVOLUCIÓN MENSUAL DE LA DECLARACIÓN LÍQUIDA.

	urtarrila enero	otsaila febrero	martxo marzo	apirila abril	maiatza mayo	ekaina julio	uztaila julio	abuztua agosto	iraila septiembre	urruia octubre	azaroa noviembre	abendua diciembre	GUZTIRA TOTAL
Lanaren eta lanbide-jardueren etekinen atxikipenak Retenciones Rdto. Trabajo y Actividades Profesionales	2.680	256.667	59.157	58.910	185.725	56.261	57.038	210.241	5.222	120.319	188.261	115.033	1.315.514
Kapital higigarrien etekinen atxikipenak / Retenc. Rdto. Capital Mobiliario	19	23.076	6.864	4.549	7.399	6.204	4.380	11.000	677	11.804	8.708	8.482	93.161
Kap. higiezinaren etekinen atxikipenak / Retenc. Rdto. Capital Inmobiliario	31	5.581	463	531	4.985	538	529	5.081	101	921	4.975	1.071	24.806
Ondare-irabazien atxikipenak / Retenc. Ganancias Patrimoniales		1.274	248	246	289	212	189	379	62	323	445	548	4.215
Prof. eta enpresarien ordainketa zatikatuak / P.frac. Profes. y Empresariales	48	15.792	132	121	15.969	251	169	15.809	119	105	15.662	136	64.312
Kuota diferencial garbia / Cuota diferencial neta	27	911	557	-143.821	-113.407	-100.559	58.385	-1.235	-7.900	992	39.897	1.363	-264.791
PFEZ Guztira / Total IRPF	2.805	303.301	67.421	-79.463	100.959	-37.092	120.690	241.274	-1.719	134.463	257.947	126.633	1.237.218
Kapital higigarrien etekinen atxikipenak / Retenc. Rdto. Capital Mobiliario	19	23.076	6.864	4.549	7.399	6.204	4.380	11.000	677	11.804	8.708	8.482	93.161
Kap. higiezinaren etekinen atxikipenak / Retenc. Rdto. Capital Inmobiliario	31	5.581	463	531	4.985	538	529	5.081	101	921	4.975	1.071	24.806
Ondare-irabazien atxikipenak / Retenc. Ganancias Patrimoniales		1.274	248	246	289	212	189	379	62	323	445	548	4.215
Kuota diferencial garbia / Cuota diferencial neta	-2.683	-19.285	-9.935	1.116	13.417	1.363	8.298	198.479	8.096	-4.807	28.670	-23.284	199.444
SZ, guztira / Total IS	-2.633	10.646	-2.360	6.442	26.089	8.317	13.396	214.939	8.936	8.241	42.798	-13.184	321.627
Ez-egoiliarren errentaren gaineko zerga / Impuesto s/ Renta No Residentes	-1	836	947	832	611	275	1.805	669	-21	2.183	439	341	8.916
Onordetza eta dohaintzen gaineko zerga / Impuesto s/ Sucesiones y Donaciones	776	986	3.640	2.377	1.625	2.631	4.173	2.115	1.457	2.116	2.452	2.599	26.946
Ondarearen gaineko zerga / Impuesto s/ Patrimonio	24	-34	476	382	535	12.111	32.620	242	23	167	-82	178	46.642
Bestelako zuzeneko zergak guztira / Total otros Impuestos Directos	799	1.788	5.063	3.592	2.770	15.017	38.597	3.025	1.460	4.465	2.809	3.118	82.504
ZUZENEKO ZERGAk, GUZTIRA / TOTAL IMPUESTOS DIRECTOS	972	315.735	70.123	-69.429	129.818	-13.758	172.683	459.239	8.676	147.170	303.553	116.567	1.641.350
BEZ (berezko kudeaketa) / IVA (Gestión propia)	-17.474	210.778	-1.323	65.096	119.348	-8.380	55.890	144.060	-15.045	45.465	137.300	178.990	914.706
Ondare-eskualdaketen gaineko zerga / Imp.s/ Transmisiones Patrimoniales	1.829	4.537	3.688	4.279	2.989	3.996	4.644	5.020	3.915	3.278	3.231	7.230	48.637
Egintza juridiko dokum.en gaineko zerga / Imp.s/ Actos Jurídicos Documentados	867	4.336	2.736	3.204	2.097	2.168	2.686	2.957	3.403	1.681	2.205	3.620	31.960
Zenbait Garraiobidieren gaineko zerga berezia / I. Esp.s/Determ. Medios de Transporte	420	881	891	963	641	897	1.144	1.060	715	1.056	1.011	1.732	11.411
Fabrikazio zerga bereziak (berezko kudeaketa) / I. Esp.Fabricación (Gestión propia)													
. Alkoh. Erat.k eta Bitartekoak / Alc., Deriv. e Intern.	-4	669	2.264	-552	226	1.815	-1.429	820	1.309	-898	474	-55	4.641
Hidrokarburoak / Hidrocarburos		113	49	76.890	-155	-125	84.019	-19	82	89.688	83	90.626	341.253
Tabako-motak / Labores del Tabaco		15.817	9.866	7.293	13.657	14.448	1.461	15.129	17.618	1.080	15.996	5.454	117.819
Garagardoa / Cerveza		2	751	-457	4	1.058	-635	6	1.266	-805	11	651	1.851
Elektrizitatea / Electricidad		2.157	2.082	3.535	2.303	1.985	1.687	2.038	1.920	709	2.115	3.116	23.648
Zenbait enburok.en onurakako sarreren gerga / I. s/ Otras minoristas deben. hidrocarburos.		6.041		-1.850	5.238	11	-1.247	5.315	1	-532	5.563	-1.489	17.051
Ikatzaren gaineko zerga berezia / I. Esp. s/ el Carbón													
Aseguru-sarien g.ko zerga / I. s/ Primas de Seguros		2.089	2.248	1.767	1.988	2.250	1.844	2.238	342	3.551	1.742	3.739	23.797
Zerga iraungiak / Impuestos extinguidos													
ZEHAZKAKO ZERGAk, GUZTIRA / TOTAL IMPUESTOS INDIRECTOS	-14.382	247.420	23.252	160.168	148.337	20.123	150.064	178.625	15.526	144.273	169.731	293.616	1.536.773
Jokoaren tasa guztira / Total Tasa de Juego	223	763	466	3.122	551	626	3.074	599	581	2.916	609	3.200	16.732
Bestelako sarrerak guztira / Total otros Ingresos	360	1.397	561	851	1.360	1.935	1.437	1.450	949	1.603	1.646	2.198	15.747
TASAK ETA BESTELAKO SARRERAK, GUZTIRA / TOTAL TASAS Y OTROS INGRESOS	583	2.161	1.027	3.973	1.911	2.562	4.511	2.049	1.530	4.518	2.255	5.398	32.478
BEREZKO KUDEAKETA ZERGAk, GUZTIRA / TOTAL TRIB. CON. GESTIÓN PROPIA	-12.807	565.316	94.402	94.712	280.065	8.927	327.258	639.913	25.732	295.961	475.539	415.582	3.210.601
Aduanak / Aduanas				39.618			35.192			33.625		34.357	142.792
Barne eragiketak / Operaciones interiores				46.333			12.915			2.390		50.465	112.102
BEZ Egokitzapena, guztira / Total Ajuste IVA				85.951			48.107			36.015		84.822	254.894
Alkoh. Erat.k eta Bitartekoak / Alc., Deriv. e Intern.				6.873			3.303			2.784		2.322	15.282
Hidrokarburoak / Hidrocarburos				-34.133			-13.900			-15.646		-15.057	-78.737
Tabako-motak / Labores del Tabaco				6.869			2.956			6.023		4.159	20.007
Garagardoa / Cerveza				1.528			1.051			1.407		1.505	5.491
Zerga Berezien Egokitzapena, guztira / Total Ajuste Impuestos Especiales				-18.863			-6.591			-5.432		-7.071	-37.957
ITUNDUTAKO ZERGAk, GUZTIRA / TOTAL TRIBUTOS CONCERTADOS	-12.807	565.316	94.402	161.800	280.065	8.927	368.774	639.913	25.732	326.544	475.539	493.333	3.427.538

ITUNDUTAKO ZERGENGATIKO AURREKOTU-GAUZATZEA. ARABAKO LURRALDE HISTORIKOA 2009
EJECUCION PRESUPUESTARIA POR TRIBUTOS CONCERTADOS. TERRITORIO HISTÓRICO DE ARABA/ÁLAVA 2009

000 €

	Diru-Bilketa osoa Recaudación Íntegra	Itzulpenak Devoluciones	Hondakinak Residuos	Diru-Bilketa likidoa Recaudación líquida	Aurrekontua Presupuesto	Gauzatzeta- maila Grado de ejecución
Lanaren eta lanbide-jardueren etekinen atxikipeanak Retenciones Rdto. Trabajo y Actividades Profesionales	662.246	-448	4.995	666.793	721.000	92,5
Kapital higigarrien etekinen atxikipeanak Retenciones Rdto. Capital Mobiliario	38.211	-33	18	38.196	42.640	89,6
Kapital higiezinaren etekinen atxikipeanak Retenciones Rdto. Capital Inmobiliario	10.080	-8	150	10.222	10.600	96,4
Ondare-irabazien atxikipeanak Retenciones Ganancias Patrimoniales	1.592	-2		1.590	5.860	27,1
Profesional eta enpresariaren ordainketa zatikatuak Pagos frac. Profes. y Empresariales	25.989	-65	1.104	27.028	29.630	91,2
Kuota diferentzial garbia / Cuota diferencial neta	61.795	-180.171	4.724	-113.652	-114.900	98,9
PFEZ Guztira / Total IRPF	799.913	-180.727	10.991	630.177	694.830	90,7
Kapital higigarrien etekinen atxikipeanak Retenciones Rdto. Capital Mobiliario	38.211	-33	18	38.196	42.640	89,6
Kapital higiezinaren etekinen atxikipeanak Retenciones Rdto. Capital Inmobiliario	10.080	-8	150	10.222	10.600	96,4
Ondare-irabazien atxikipeanak Retenciones Ganancias Patrimoniales	1.592	-2		1.590	5.860	27,1
Kuota diferentzial garbia / Cuota diferencial neta	194.984	-36.182	3.021	161.823	216.300	74,8
SZ, guztira / Total IS	244.867	-36.225	3.189	211.831	275.400	76,9
Ez-egoiliarren errentaren gaineko zerga Impuesto s/ Renta No Residentes	8.964	-52	642	9.554	11.500	83,1
Onordetza eta dohaintzen gaineko zerga Impuesto s/ Sucesiones y Donaciones	6.739	-124	625	7.240	9.090	79,6
Ondarearen gaineko zerga / Impuesto s/ Patrimonio	599	-32	125	692	510	135,7
Bestelako zuzeneko zergak guztira Total otros Impuestos Directos	16.302	-208	1.392	17.486	21.100	82,9
ZUZENEKO ZERGAk, GUZTIRA TOTAL IMPUESTOS DIRECTOS	1.061.082	-217.160	15.572	859.494	991.330	86,7
BEZ (berezko kudeaketa) / IVA (Gestión propia)	938.149	-482.063	10.511	466.597	633.256	73,7
Ondare-eskualdaketen gaineko zerga Impuesto s/ Transmisiones Patrimoniales	12.546	-79	1.611	14.078	25.080	56,1
Egintza juridiko dokumentatuen gaineko zerga Impuesto s/ Actos Jurídicos Documentados	14.125	-100	329	14.354	24.040	59,7
Zenbait Garraio bideren gaineko zerga berezia I. Especial s/ Determ. Medios de Transporte	7.071	-1.588	250	5.733	8.530	67,2
Fabrikazio zerga bereziak (berezko kudeaketa) I. Especiales Fabricación (Gestión propia)						
. Alkoh. Erat.k eta Bitartekoak / Alc., Deriv. e Intern.	2.500	-133		2.367	2.648	89,4
. Hidrokarburoak / Hidrocarburos	177.298	-3.386	162	174.074	188.136	92,5
. Tabako-motak / Labores del Tabaco	60.100			60.100	63.254	95,0
. Garagardoa / Cerveza	944			944	837	112,8
. Elektrizitatea / Electricidad	12.949	-887		12.062	13.306	90,7
Zenbait Hidrok. ren txikizkako salmenten g/ zerga I. s/ Ventas Minoristas determinados Hidrocarburos	11.536	-2.839		8.697	9.507	91,5
Ikatzaren gaineko zerga berezia / I. Esp. s/ el Carbón						
Aseguru-sarien g.ko zerga/ I. s/ Primas de Seguros	9.185			9.185	11.130	82,5
Zerga iraungiak / Impuestos extinguidos						
ZEHARKAKO ZERGAk, GUZTIRA TOTAL IMPUESTOS INDIRECTOS	1.246.403	-491.075	12.863	768.191	979.724	78,4
Jokoaren tasa guztira / Total Tasa de Juego	7.296		103	7.399	8.090	91,5
Bestelako sarrerak guztira / Total otros Ingresos	3.047	-9	32	3.070	3.280	93,6
TASAK ETA BESTELAKO SARRERAK, GUZTIRA TOTAL TASAS Y OTROS INGRESOS	10.343	-9	135	10.469	11.370	92,1
BEREZKO KUDEAKETA ZERGAk, GUZTIRA TOTAL TRIB. CON. GESTIÓN PROPIA	2.317.828	-708.244	28.570	1.638.154	1.982.424	82,6
Aduanak / Aduanas	72.839			72.839	115.833	62,9
Barne eragiketak / Operaciones interiores	57.184			57.184	89.961	63,6
BEZ Egokitzapena, guztira / Total Ajuste IVA	130.023			130.023	205.794	63,2
Alkoh. Erat.k eta Bitartekoak / Alc., Deriv. e Intern.	7.796			7.796	7.728	100,9
Hidrokarburoak / Hidrocarburos		-40.164		-40.164	-37.978	105,8
Tabako-motak / Labores del Tabaco	10.206			10.206	8.512	119,9
Garagardoa / Cerveza	2.801			2.801	2.611	107,3
Zerga Berezien Egokitzapena, guztira Total Ajuste Impuestos Especiales	20.803	-40.164		-19.361	-19.127	101,2
ITUNDUTAKO ZERGAk, GUZTIRA TOTAL TRIBUTOS CONCERTADOS	2.468.654	-748.408	28.570	1.748.816	2.169.091	80,6

ERANSKINA / ANEXO III.1.A3

ITUNDUTAKO ZERGENGATIKO AURREKOTU-GAUZATZEA. BIZKAIAKO LURRALDE HISTORIKOA 2009
EJECUCION PRESUPUESTARIA POR TRIBUTOS CONCERTADOS. TERRITORIO HISTÓRICO DE BIZKAIA 2009

000 €

	Diru-Bilketa osoa Recaudación Íntegra	Itzulpenak Devoluciones	Hondakinak Residuos	Diru-Bilketa likidoa Recaudación Líquida	Aurrekontua Presupuesto	Gauzatze- maila Grado de ejecución
Lanaren eta lanbide-jardueren etekinen atxikipenak Retenciones Rdto. Trabajo y Actividades Profesionales	2.169.444	-6.097	21.398	2.184.745	2.287.750	95,5
Kapital higigarrien etekinen atxikipenak Retenciones Rdto. Capital Mobiliario	134.338	-441	1.025	134.922	187.000	72,2
Kapital higiezinaren etekinen atxikipenak Retenciones Rdto. Capital Inmobiliario	45.383	-205	241	45.419	34.100	133,2
Ondare-irabazien atxikipenak Retenciones Ganancias Patrimoniales	11.615	-5		11.610	20.900	55,6
Profesional eta enpresarien ordainketa zatikatuak Pagos frac. Profes. y Empresariales	71.163	-103	266	71.326	77.500	92,0
Kuota diferentzial garbia / Cuota diferencial neta	201.448	-606.734	7.561	-397.725	-281.000	141,5
PFEZ Guztira / Total IRPF	2.633.391	-613.585	30.491	2.050.297	2.326.250	88,1
Kapital higigarrien etekinen atxikipenak Retenciones Rdto. Capital Mobiliario	134.338	-441	1.025	134.922	187.000	72,2
Kapital higiezinaren etekinen atxikipenak Retenciones Rdto. Capital Inmobiliario	45.383	-205	241	45.419	34.100	133,2
Ondare-irabazien atxikipenak Retenciones Ganancias Patrimoniales	11.615	-5		11.610	20.900	55,6
Kuota diferentzial garbia / Cuota diferencial neta	614.004	-121.128	13.400	506.276	728.000	69,5
SZ, guztira / Total IS	805.340	-121.779	14.666	698.227	970.000	72,0
Ez-egoiliarren errentaren gaineko zerga Impuesto s/ Renta No Residentes	111.607	-16.455	12	95.164	151.670	62,7
Onordetza eta dohaintzen gaineko zerga Impuesto s/ Sucesiones y Donaciones	45.904	-669	678	45.913	52.300	87,8
Ondarearen gaineko zerga / Impuesto s/ Patrimonio	2.201	-5	115	2.311	2.650	87,2
Bestelako zuzeneko zergak guztira Total otros Impuestos Directos	159.712	-17.129	805	143.388	206.620	69,4
ZUZENAKO ZERGA, GUZTIRA TOTAL IMPUESTOS DIRECTOS	3.598.443	-752.493	45.962	2.891.912	3.502.870	82,6
BEZ (berezko kudeaketa) / IVA (Gestión propia)	2.419.274	-1.090.749	49.467	1.377.992	1.870.183	73,7
Ondare-eskualdaketen gaineko zerga Impuesto s/ Transmisiones Patrimoniales	90.189	-1.287	620	89.522	128.540	69,6
Egintza juridiko dokumentatuen gaineko zerga Impuesto s/ Actos Jurídicos Documentados	45.967	-156	3.080	48.891	70.020	69,8
Zenbait Garraiobideren gaineko zerga berezia I. Especial s/ Determ. Medios de Transporte	20.300	-308	15	20.007	29.000	69,0
Fabrikazio zerga bereziak (berezko kudeaketa) I. Especiales Fabricación (Gestión propia)						
. Alkoh. Erat.k eta Bitartekoak / Alc., Deriv. e Intern.	6.973	-42	60	6.991	7.821	89,4
. Hidrokarburoak / Hidrocarburos	904.835	-394.518	3.776	514.093	555.617	92,5
. Tabako-motak / Labores del Tabaco	177.493			177.493	186.806	95,0
. Garagardoa / Cerveza	2.789			2.789	2.472	112,8
. Elektrizitatea / Electricidad	36.622	-997		35.625	39.298	90,7
Zenbait Hidrok.ren txikizkako salmenten g/ zerga I. s/ Ventas Minoristas determinados Hidrocarburos	23.523		2.164	25.687	28.076	91,5
Ikatzaren gaineko zerga berezia / I. Esp. s/ el Carbón						
Aseguru-sarien g.ko zerga/ I. s/ Primas de Seguros	39.976	-37		39.939	45.000	88,8
Zerga iraungiak / Impuestos extinguidos						
ZEHARKAKO ZERGA, GUZTIRA TOTAL IMPUESTOS INDIRECTOS	3.767.941	-1.488.094	59.182	2.339.029	2.962.833	78,9
Jokoaren tasa guztira / Total Tasa de Juego	34.183	-16	431	34.598	38.860	89,0
Bestelako sarrerak guztira / Total otros Ingresos	21.689	-15.346	17.027	23.370	23.520	99,4
TASAK ETA BESTELAKO SARRERAK, GUZTIRA TOTAL TASAS Y OTROS INGRESOS	55.872	-15.362	17.458	57.968	62.380	92,9
BEREZKO KUDEAKETA ZERGA, GUZTIRA TOTAL TRIB. CON. GESTIÓN PROPIA	7.422.256	-2.255.949	122.602	5.288.909	6.528.083	81,0
Aduanak / Aduanas	215.114			215.114	342.089	62,9
Barne eragiketak / Operaciones interiores	168.880			168.880	265.681	63,6
BEZ Egokitzapena, guztira / Total Ajuste IVA	383.994			383.994	607.770	63,2
Alkoh. Erat.k eta Bitartekoak / Alc., Deriv. e Intern.	23.023			23.023	22.822	100,9
Hidrokarburoak / Hidrocarburos	4	-118.620		-118.616	-112.160	105,8
Tabako-motak / Labores del Tabaco	30.140			30.140	25.140	119,9
Garagardoa / Cerveza	8.272			8.272	7.710	107,3
Zerga Berezien Egokitzapena, guztira Total Ajuste Impuestos Especiales	61.439	-118.620		-57.181	-56.488	101,2
ITUNDUTAKO ZERGA, GUZTIRA TOTAL TRIBUTOS CONCERTADOS	7.867.689	-2.374.569	122.602	5.615.722	7.079.365	79,3

ERANSKINA / ANEXO III.1.B3

ITUNDUTAKO ZERGENGATIKO AURREKOTUA GAUZATZE. GIPUZKOAKO LURRALDE HISTORIKOA 2009
EJECUCION PRESUPUESTARIA POR TRIBUTOS CONCERTADOS. TERRITORIO HISTORICO DE GIPUZKOA 2009

000 €

	Diru-Bilketa osoa Recaudación Íntegra	Itzulpenak Devoluciones	Hondakinak Residuos	Diru-Bilketa likidoa Recaudación Líquida	Aurrekontua Presupuesto	Gauzatze- maila Grado de ejecución
Lanaren eta lanbide-jardueren etekinen atxikipean Retenciones Rdto. Trabajo y Actividades Profesionales	1.310.320	-1.956	7.149	1.315.513	1.416.000	92,9
Kapital higigarrien etekinen atxikipean Retenciones Rdto. Capital Mobiliario	92.752	-178	588	93.162	124.550	74,8
Kapital higiezinaren etekinen atxikipean Retenciones Rdto. Capital Inmobiliario	24.677	-73	202	24.806	25.400	97,7
Ondare-irabazien atxikipean Retenciones Ganancias Patrimoniales	4.220	-5		4.215	14.580	28,9
Profesional eta enpresarien ordainketa zatikatuak Pagos frac. Profes. y Empresariales	64.378	-203	137	64.312	69.220	92,9
Kuota diferentzial garbia / Cuota diferencial neta	130.442	-401.849	6.616	-264.791	-207.170	127,8
PFEZ Guztira / Total IRPF	1.626.789	-404.264	14.692	1.237.217	1.442.580	85,8
Kapital higigarrien etekinen atxikipean Retenciones Rdto. Capital Mobiliario	92.751	-178	588	93.161	124.550	74,8
Kapital higiezinaren etekinen atxikipean Retenciones Rdto. Capital Inmobiliario	24.677	-73	202	24.806	25.400	97,7
Ondare-irabazien atxikipean Retenciones Ganancias Patrimoniales	4.220	-5		4.215	14.580	28,9
Kuota diferentzial garbia / Cuota diferencial neta	275.435	-87.161	11.171	199.445	350.000	57,0
SZ, guztira / Total IS	397.083	-87.417	11.961	321.627	514.530	62,5
Ez-egoiliarren errentaren gaineko zerga Impuesto s/ Renta No Residentes	10.273	-1.409	52	8.916	7.880	113,1
Onordetza eta dohaintzen gaineko zerga Impuesto s/ Sucesiones y Donaciones	27.002	-263	207	26.946	25.760	104,6
Ondarearen gaineko zerga / Impuesto s/ Patrimonio	46.899	-306	50	46.643	1.410	3.308,0
Bestelako zuzeneko zergak guztira Total otros Impuestos Directos	84.174	-1.978	309	82.505	35.050	235,4
ZUZENAKO ZERGA, GUZTIRA TOTAL IMPUESTOS DIRECTOS	2.108.046	-493.659	26.962	1.641.349	1.992.160	82,4
BEZ (berezko kudeaketa) / IVA (Gestión propia)	1.477.471	-581.350	18.586	914.707	1.241.421	73,7
Ondare-eskualdaketen gaineko zerga Impuesto s/ Transmisiones Patrimoniales	48.962	-629	303	48.636	76.290	63,8
Egintza juridiko dokumentatuen gaineko zerga Impuesto s/ Actos Jurídicos Documentados	32.045	-172	87	31.960	40.510	78,9
Zenbait Garraiobidaren gaineko zerga berezia I. Especial s/ Determ. Medios de Transporte	11.609	-217	19	11.411	16.880	67,6
Fabrikazio zerga bereziak (berezko kudeaketa) I. Especiales Fabricación (Gestión propia)						
. Alkoh. Erat.k eta Bitartekoak / Alc., Deriv. e Intern.	12.594	-8.011	58	4.641	5.191	89,4
. Hidrokarburoak / Hidrocarburos	343.143	-1.963	73	341.253	368.817	92,5
. Tabako-motak / Labores del Tabaco	169.558	-51.739		117.819	124.000	95,0
. Garagardoa / Cerveza	4.164	-2.313		1.851	1.640	112,9
. Elektrizitatea / Electricidad	27.466	-3.855	38	23.649	26.086	90,7
Zenbait Hidrok.ren txikizkako salmenten g/ zerga I. s/ Ventas Minoristas determinados Hidrocarburos	21.763	-5.225	512	17.050	18.637	91,5
Ikatzaren gaineko zerga berezia / I. Esp. s/ el Carbón						
Aseguru-sarien g.ko zerga/ I. s/ Primas de Seguros	23.797			23.797	27.040	88,0
Zerga iraungiak / Impuestos extinguidos						
ZEHARKAKO ZERGA, GUZTIRA TOTAL IMPUESTOS INDIRECTOS	2.172.572	-655.474	19.676	1.536.774	1.946.512	79,0
Jokoaren tasa guztira / Total Tasa de Juego	18.170	-1.443	5	16.732	19.240	87,0
Bestelako sarrerak guztira / Total otros Ingresos	13.413	-2.075	4.408	15.746	18.250	86,3
TASAK ETA BESTELAKO SARRERAK, GUZTIRA TOTAL TASAS Y OTROS INGRESOS	31.583	-3.518	4.413	32.478	37.490	86,6
BEREZKO KUDEAKETA ZERGA, GUZTIRA TOTAL TRIB. CON. GESTIÓN PROPIA	4.312.201	-1.152.651	51.051	3.210.601	3.976.162	80,7
Aduanak / Aduanas	142.792			142.792	227.077	62,9
Barne eragiketak / Operaciones interiores	112.102			112.102	176.358	63,6
BEZ Egokitzapena, guztira / Total Ajuste IVA	254.894			254.894	403.435	63,2
Alkoh. Erat.k eta Bitartekoak / Alc., Deriv. e Intern.	15.282			15.282	15.149	100,9
Hidrokarburoak / Hidrocarburos	2	-78.739		-78.737	-74.452	105,8
Tabako-motak / Labores del Tabaco	20.007			20.007	16.688	119,9
Garagardoa / Cerveza	5.491			5.491	5.118	107,3
Zerga Berezien Egokitzapena, guztira Total Ajuste Impuestos Especiales	40.782	-78.739		-37.957	-37.497	101,2
ITUNDUTAKO ZERGA, GUZTIRA TOTAL TRIBUTOS CONCERTADOS	4.607.877	-1.231.390	51.051	3.427.538	4.342.100	78,9

ERANSKINA / ANEXO III.1.G3

III.2 ERANSKINA

Sarrera eta gastua likidatuari buruzko estatistikak 2009. urtean

ANEXO III.2

Estadísticas sobre ingresos y gastos liquidados en 2009

ARABAKO FORU ALDUNDIA. SARRERA LIKIDATUEN BILAKAERA
DIPUTACIÓN FORAL DE ÁLAVA. EVOLUCIÓN DE LOS INGRESOS LIQUIDADOS

000 €

URTEA AÑO	KAP. 1	KAP. 2	KAP. 3	KAP. 4	KAP. 5	KAP. 6	KAP. 7	KAP. 8	KAP. 9	GUZTIRA TOTAL
	zuzeneko zergak impuestos directos	zeharkako zergak impuestos indirectos	tasak eta bestelako sarrerak tasas y otros ingresos	transfer. arruntak transfer. corrientes	ondarezko sarrerak ingresos patrimon.	inber. erre. besterentzea enajenación de inversiones reales	kapital transferen. transferen. capital	finantza aktiboak activos financieros	finantza pasiboak pasivos financieros	
2004	711.438	958.821	16.664	30.608	3.853	989	24.623	414	12.000	1.759.411
2005	818.845	1.023.691	17.538	59.369	4.559	1.451	20.472	328	12.000	1.958.253
2006	912.856	1.102.212	19.176	58.012	7.259	8.650	32.306	18.271		2.158.742
2007	1.056.881	1.142.798	108.754	109.647	9.449	147	33.957	232		2.461.865
2008	1.017.403	1.030.799	21.124	155.396	8.705	3.175	17.373	180	80.000	2.334.156
2009	876.017	1.212.441	25.443	177.906	1.765	64	14.224	163	84.000	2.392.022
% 05/04	15,1	6,8	5,2	94,0	18,3	46,6	-16,9	-20,6		11,3
% 06/05	11,5	7,7	9,3	-2,3	59,2	496,4	57,8	5462,8	-100,0	10,2
% 07/06	15,8	3,7	467,1	89,0	30,2	-98,3	5,1	-98,7		14,0
% 08/07	-3,7	-9,8	-80,6	41,7	-7,9	2056,5	-48,8	-22,4		-5,2
% 09/08	-13,9	17,6	20,4	14,5	-79,7	-98,0	-18,1	-9,6	5,0	2,5

ANEXO III.2.A1

BIZKAIKO FORU ALDUNDIA. SARRERA LIKIDATUEN BILAKAERA
DIPUTACIÓN FORAL DE BIZKAIA. EVOLUCIÓN DE LOS INGRESOS LIQUIDADOS

000 €

URTEA AÑO	KAP. 1	KAP. 2	KAP. 3	KAP. 4	KAP. 5	KAP. 6	KAP. 7	KAP. 8	KAP. 9	GUZTIRA TOTAL
	zuzeneko zergak impuestos directos	zeharkako zergak impuestos indirectos	tasak eta bestelako sarrerak tasas y otros ingresos	transfer. arruntak transfer. corrientes	ondarezko sarrerak ingresos patrimon.	inber. erre. besterentzea enajenación de inversiones reales	kapital transferen. transferen. capital	finantza aktiboak activos financieros	finantza pasiboak pasivos financieros	
2004	2.262.421	2.703.629	82.245	107.137	14.231	173	73.784	-160	134.000	5.377.461
2005	2.660.239	3.091.806	83.996	128.728	16.687	8.445	43.392	779	114.000	6.148.073
2006	3.020.511	3.486.695	103.217	132.662	24.839	1.179	41.635	1.028	80.715	6.892.481
2007	3.619.667	3.525.649	156.908	257.080	30.877	396	35.440	830	59.000	7.685.846
2008	3.530.796	3.084.018	114.763	520.147	31.418	2.568	86.614	820	80.000	7.451.144
2009	2.890.688	2.682.476	127.710	579.814	10.700	2.167	51.912	788	188.000	6.534.254
% 05/04	17,6	14,4	2,1	20,2	17,3	4774,5	-41,2	-587,9	-14,9	14,3
% 06/05	13,5	12,8	22,9	3,1	48,9	-86,0	-4,0	32,0	-29,2	12,1
% 07/06	19,8	1,1	52,0	93,8	24,3	-66,4	-14,9	-19,2	-26,9	11,5
% 08/07	-2,5	-12,5	-26,9	102,3	1,8	548,8	144,4	-1,3	35,6	-3,1
% 09/08	-18,1	-13,0	11,3	11,5	-65,9	-15,6	-40,1	-3,9	135,0	-12,3

ANEXO III.2.B1

GIPUZKOAKO FORU ALDUNDIA. SARRERA LIKIDATUEN BILAKAERA
DIPUTACIÓN FORAL DE GIPUZKOA. EVOLUCIÓN DE LOS INGRESOS LIQUIDADOS

000 €

URTEA AÑO	KAP. 1	KAP. 2	KAP. 3	KAP. 4	KAP. 5	KAP. 6	KAP. 7	KAP. 8	KAP. 9	GUZTIRA TOTAL
	zuzeneko zergak impuestos directos	zeharkako zergak impuestos indirectos	tasak eta bestelako sarrerak tasas y otros ingresos	transfer. arruntak transfer. corrientes	ondarezko sarrerak ingresos patrimon.	inber. erre. besterentzea enajenación de inversiones reales	kapital transferen. transferen. capital	finantza aktiboak activos financieros	finantza pasiboak pasivos financieros	
2004	1.405.910	1.816.043	46.329	31.302	4.512	1.932	45.632	1.894		3.353.554
2005	1.603.713	1.977.315	45.923	88.319	5.679	2.724	51.849	1.864		3.777.387
2006	1.793.349	2.154.056	53.365	109.887	8.926	1.464	47.118	1.883	46.500	4.216.548
2007	2.041.773	2.288.435	60.018	124.695	10.957	2.333	35.762	19.457		4.583.430
2008	2.073.757	2.022.779	69.705	123.709	10.384	411	55.171	1.893	53.500	4.411.309
2009	1.641.350	1.753.711	53.696	261.260	1.396	261	46.196	30.331	82.000	3.870.201
% 05/04	14,1	8,9	-0,9	182,2	25,9	41,0	13,6	-1,6		12,6
% 06/05	11,8	8,9	16,2	24,4	57,2	-46,3	-9,1	1,0		11,6
% 07/06	13,9	6,2	12,5	13,5	22,7	59,4	-24,1	933,5		8,7
% 08/07	1,6	-11,6	16,1	-0,8	-5,2	-82,4	54,3	-90,3		-3,8
% 09/08	-20,9	-13,3	-23,0	111,2	-86,6	-36,4	-16,3	1502,6	53,3	-12,3

ANEXO III.2.G1

ARABAKO FORU ALDUNDIAK JASOTAKO TRANSFERENTZIAK
TRANSFERENCIAS RECIBIDAS POR LA DIPUTACIÓN FORAL DE ÁLAVA

000€

	2009	2008	2007	2006	2005	2004
Estatuko Adm. / Admón. del Estado	104.305	37.436	32.828	29.733	30.363	25.576
EAEko Adm. Nag. / A. Gral. de la CAPV	33.799	70.202	72.442	24.574	25.349	1.574
EBkoa / Unión Europea	471	1.439	1.388	1.629	2.108	1.862
Lurralde-entitateak / Entes Territoriales	39.073	46.109	2.218	1.814	1.489	1.553
Bestelakoak / Otros	259	211	770	263	60	36
TRANSFERENTZIA ARRUNTAK TRANSFERENCIAS CORRIENTES	177.906	155.396	109.647	58.012	59.369	30.602
Estatuko Adm. / Admón. del Estado	1.000	550	980	2.330	300	
EAEko Adm. Nag. / A. Gral. de la CAPV	9.791	13.412	26.871	21.028	15.028	18.127
EBkoa / Unión Europea	1.289	1.202	3.154	7.445	2.659	5.033
Lurralde-entitateak / Entes Territoriales	1.028	928	1.381	651	1.400	754
Bestelakoak / Otros	1.116	1.280	1.572	852	1.085	710
KAPITAL TRANSFERENTZIAK TRANSFERENCIAS DE CAPITAL	14.224	17.373	33.957	32.306	20.472	24.623

ERANSKINA / ANEXO III.2.A2

BIZKAIKOKO FORU ALDUNDIAK JASOTAKO TRANSFERENTZIAK
TRANSFERENCIAS RECIBIDAS POR LA DIPUTACIÓN FORAL DE BIZKAIA

000€

	2009	2008	2007	2006	2005	2004
Estatuko Adm. / Admón. del Estado	179.978	1.588	3.258	1.094	1.491	1.644
EAEko Adm. Nag. / A. Gral. de la CAPV	198.469	404.492	131.020	116.790	106.094	85.313
EBkoa / Unión Europea	11.166	11.023	12.447	7.498	13.002	8.644
Lurralde-entitateak / Entes Territoriales	186.560	4.818	4.818	3.037	6.380	9.800
Bestelakoak / Otros	3.642	98.227	105.537	4.243	1.760	1.736
TRANSFERENTZIA ARRUNTAK TRANSFERENCIAS CORRIENTES	579.814	520.147	257.080	132.662	128.728	107.137
Estatuko Adm. / Admón. del Estado			2.399			1
EAEko Adm. Nag. / A. Gral. de la CAPV	43.842	83.242	27.298	29.553	38.001	48.639
EBkoa / Unión Europea	4.903	1.946	3.879	10.268	4.859	24.223
Lurralde-entitateak / Entes Territoriales	1.166	875	708	740	219	331
Bestelakoak / Otros	2.001	551	1.156	1.073	313	590
KAPITAL TRANSFERENTZIAK TRANSFERENCIAS DE CAPITAL	51.912	86.614	35.440	41.635	43.392	73.784

ERANSKINA / ANEXO III.2.B2

GIPUZKOAKO FORU ALDUNDIAK JASOTAKO TRANSFERENTZIAK
TRANSFERENCIAS RECIBIDAS POR LA DIPUTACIÓN FORAL DE GIPUZKOA

000€

	2009	2008	2007	2006	2005	2004
Estatuko Adm. / Admón. del Estado	153.016	15.959	5.511	814	1.117	1.173
EAEko Adm. Nag. / A. Gral. de la CAPV	107.685	73.321	107.892	108.549	78.327	24.561
EBkoa / Unión Europea	414	3.286	4.193	102	7.848	4.713
Lurralde-entitateak / Entes Territoriales	145	244	49	422	1.022	857
Bestelakoak / Otros		30.898	7.049		5	
TRANSFERENTZIA ARRUNTAK TRANSFERENCIAS CORRIENTES	261.260	123.709	124.694	109.887	88.319	31.304
Estatuko Adm. / Admón. del Estado	7.976	1.621				
EAEko Adm. Nag. / A. Gral. de la CAPV	23.920	42.069	21.045	25.847	21.194	23.182
EBkoa / Unión Europea	1.658	1.441	2.861	5.442	6.828	7.589
Lurralde-entitateak / Entes Territoriales	11.519	8.272	10.221	14.610	16.487	13.169
Bestelakoak / Otros	1.122	1.768	1.634	1.219	7.341	1.693
KAPITAL TRANSFERENTZIAK TRANSFERENCIAS DE CAPITAL	46.196	55.171	35.761	47.118	51.849	45.633

ERANSKINA / ANEXO III.2.G2

ARABAKO FORU-ALDUNDIAREN ZORPETZEAK IZANDAKO BILAKAERA
EVOLUCIÓN DEL ENDEUDAMIENTO DE LA DIPUTACIÓN FORAL DE ÁLAVA

000€

kontzeptuak	2009	2008	2007	2006	2005	2004	2003	conceptos
Hasierako egoera (urtar. 1)	144.746	70.127	75.591	80.892	74.409	68.378	63.390	Situación inicial (1 ene.)
ZOR PUBLIKOA								DEUDA PÚBLICA
Jaulkia		50.000						Emitida
Amortizatuak								Amortizada
MAILEGUAK								PRÉSTAMOS
Jasoak	84.481	30.984	719	1.002	24.377	12.000	8.000	Recibidos
Amortizatuak	6.278	6.363	6.183	6.303	17.894	5.969	3.012	Amortizados
Ekitaldiko aldakuntza	78.203	74.621	-5.464	-5.301	6.483	6.031	4.988	Variación en el ejercicio
Amaierako egoera (aben. 31)	222.949	144.746	70.127	75.591	80.892	74.409	68.378	Situación final (31 dic.)

ANEXO III.2.A3

BIZKAIKO FORU-ALDUNDIAREN ZORPETZEAK IZANDAKO BILAKAERA
EVOLUCIÓN DEL ENDEUDAMIENTO DE LA DIPUTACIÓN FORAL DE BIZKAIA

000€

kontzeptuak	2009	2008	2007	2006	2005	2004	2003	conceptos
Hasierako egoera (urtar. 1)	822.941	823.152	823.700	824.208	767.255	713.087	713.654	Situación inicial (1 ene.)
ZOR PUBLIKOA								DEUDA PÚBLICA
Jaulkia								Emitida
Amortizatuak	30.051			54.091				Amortizada
MAILEGUAK								PRÉSTAMOS
Jasoak	188.000	80.000	59.000	81.000	114.000	134.000	53.000	Recibidos
Amortizatuak	50.452	80.211	59.548	27.417	57.047	79.833	53.567	Amortizados
Ekitaldiko aldakuntza	107.497	-211	-548	-508	56.953	54.167	-567	Variación en el ejercicio
Amaierako egoera (aben. 31)	930.438	822.941	823.152	823.700	824.208	767.255	713.087	Situación final (31 dic.)

ANEXO III.2.B3

GIPUZKOAKO FORU-ALDUNDIAREN ZORPETZEAK IZANDAKO BILAKAERA
EVOLUCIÓN DEL ENDEUDAMIENTO DE LA DIPUTACIÓN FORAL DE GIPUZKOA

000€

kontzeptuak	2009	2008	2007	2006	2005	2004	2003	conceptos
Hasierako egoera (urtar. 1)	311.871	318.820	269.943	364.718	369.341	446.085	450.708	Situación inicial (1 ene.)
ZOR PUBLIKOA								DEUDA PÚBLICA
Jaulkia								Emitida
Amortizatuak				90.152		72.121		Amortizada
MAILEGUAK								PRÉSTAMOS
Jasoak	102.000		100.000					Recibidos
Amortizatuak	29.088	6.948	51.123	4.623	4.623	4.623	4.623	Amortizados
Ekitaldiko aldakuntza	72.912	-6.948	48.877	-94.775	-4.623	-76.744	-4.623	Variación en el ejercicio
Amaierako egoera (aben. 31)	384.783	311.871	318.820	269.943	364.718	369.341	446.085	Situación final (31 dic.)

ANEXO III.2.G3

ARABAKO FORU ALDUNDIA. OBLIGAZIOA LIKIDATUEN BILAKAERA KAPITULOKA
DIPUTACIÓN FORAL DE ÁLAVA. EVOLUCIÓN DE LAS OBLIGACIONES LIQUIDADAS POR CAPÍTULOS

000 €

URTEA AÑO	KAP. 1 / CAP. 1	KAP. 2 / CAP. 2	KAP. 3 / CAP. 3	KAP. 4 / CAP. 4	KAP. 6 / CAP. 6	KAP. 7 / CAP. 7	KAP. 8 / CAP. 8	KAP. 9 / CAP. 9	GUZTIRA TOTAL
	langilero gastuak remun. del personal	gastu arruntak gastos corrientes	finantza gastuak gastos financieros	transfer. arruntak transfer. corrientes	inbertsio errealak inversiones reales	kapital transferen. transferen. capital	finantza aktiboak activos financieros	finantza pasiboak pasivos financieros	
2004	47.751	38.514	5.495	1.516.983	45.464	17.007	24.499	5.894	1.701.607
2005	49.946	39.713	5.710	1.710.119	56.023	25.574	21.449	5.894	1.914.428
2006	51.535	41.932	6.097	1.865.144	72.507	38.033	19.731	4.889	2.099.867
2007	54.162	45.045	6.896	2.100.133	101.190	36.681	16.191	5.556	2.365.854
2008	59.523	49.605	8.064	2.053.324	96.935	41.121	12.814	5.556	2.326.941
2009	62.309	54.798	7.488	1.814.588	94.544	45.094	15.293	5.556	2.099.669
% 05/04	4,6	3,1	3,9	12,7	23,2	50,4	-12,4	0,0	12,5
% 06/05	3,2	5,6	6,8	9,1	29,4	48,7	-8,0	-17,1	9,7
% 07/06	5,1	7,4	13,1	12,6	39,6	-3,6	-17,9	13,6	12,7
% 08/07	9,9	10,1	16,9	-2,2	-4,2	12,1	-20,9	0,0	-1,6
% 09/08	4,7	10,5	-7,1	-11,6	-2,5	9,7	19,3	0,0	-9,8

ERANSKINA / ANEXO III.2.A4

BIZKAIKAKO FORU ALDUNDIA. OBLIGAZIOA LIKIDATUEN BILAKAERA KAPITULOKA
DIPUTACIÓN FORAL DE BIZKAIA. EVOLUCIÓN DE LAS OBLIGACIONES LIQUIDADAS POR CAPÍTULOS

000 €

URTEA AÑO	KAP. 1 / CAP. 1	KAP. 2 / CAP. 2	KAP. 3 / CAP. 3	KAP. 4 / CAP. 4	KAP. 6 / CAP. 6	KAP. 7 / CAP. 7	KAP. 8 / CAP. 8	KAP. 9 / CAP. 9	GUZTIRA TOTAL
	langilero gastuak remun. del personal	gastu arruntak gastos corrientes	finantza gastuak gastos financieros	transfer. arruntak transfer. corrientes	inbertsio errealak inversiones reales	kapital transferen. transferen. capital	finantza aktiboak activos financieros	finantza pasiboak pasivos financieros	
2004	135.942	137.982	38.924	4.635.335	190.784	109.959	54.534	79.833	5.383.293
2005	145.585	144.573	35.139	5.261.430	227.218	97.708	36.251	57.047	6.004.951
2006	152.158	189.768	38.909	5.892.308	207.575	123.943	106.790	81.508	6.792.960
2007	161.525	243.895	37.618	6.421.095	241.733	142.929	106.086	59.548	7.414.428
2008	176.624	269.380	39.250	6.424.447	283.766	180.812	74.418	80.211	7.528.908
2009	187.917	298.720	35.310	5.556.868	262.766	195.202	82.299	80.503	6.699.586
% 05/04	7,1	4,8	-9,7	13,5	19,1	-11,1	-33,5	-28,5	11,5
% 06/05	4,5	31,3	10,7	12,0	-8,6	26,9	194,6	42,9	13,1
% 07/06	6,2	28,5	-3,3	9,0	16,5	15,3	-0,7	-26,9	9,1
% 08/07	9,3	10,4	4,3	0,1	17,4	26,5	-29,9	34,7	1,5
% 09/08	6,4	10,9	-10,0	-13,5	-7,4	8,0	10,6	0,4	-11,0

ERANSKINA / ANEXO III.2.B4

GIPUZKOAKO FORU ALDUNDIA. OBLIGAZIOA LIKIDATUEN BILAKAERA KAPITULOKA
DIPUTACIÓN FORAL DE GIPUZKOA. EVOLUCIÓN DE LAS OBLIGACIONES LIQUIDADAS POR CAPÍTULOS

000 €

URTEA AÑO	KAP. 1 / CAP. 1	KAP. 2 / CAP. 2	KAP. 3 / CAP. 3	KAP. 4 / CAP. 4	KAP. 6 / CAP. 6	KAP. 7 / CAP. 7	KAP. 8 / CAP. 8	KAP. 9 / CAP. 9	GUZTIRA TOTAL
	langilero gastuak remun. del personal	gastu arruntak gastos corrientes	finantza gastuak gastos financieros	transfer. arruntak transfer. corrientes	inbertsio errealak inversiones reales	kapital transferen. transferen. capital	finantza aktiboak activos financieros	finantza pasiboak pasivos financieros	
2004	79.950	60.118	8.991	2.891.695	242.484	53.445	5.961	76.744	3.419.388
2005	82.954	68.620	7.776	3.270.073	205.505	62.311	3.208	4.623	3.705.070
2006	88.192	80.858	6.703	3.629.924	252.681	76.276	4.410	94.775	4.233.820
2007	91.149	87.176	1.407	3.990.709	253.341	91.839	8.118	4.623	4.528.362
2008	96.776	95.840	5.851	3.810.005	249.631	81.995	67.066	6.948	4.414.112
2009	102.410	112.820	4.536	3.414.998	292.503	123.820	104.473	9.088	4.164.648
% 05/04	3,8	14,1	-13,5	13,1	-15,2	16,6	-46,2	-94,0	8,4
% 06/05	6,3	17,8	-13,8	11,0	23,0	22,4	37,5	1950,0	14,3
% 07/06	3,4	7,8	-79,0	9,9	0,3	20,4	84,1	-95,1	7,0
% 08/07	6,2	9,9	315,9	-4,5	-1,5	-10,7	726,1	50,3	-2,5
% 09/08	5,8	17,7	-22,5	-10,4	17,2	51,0	55,8	30,8	-5,7

ERANSKINA / ANEXO III.2.G4

IV. ERANSKINA

EAEko toki-ogasunen kudeaketa Ekonomikoari buruzko xehetasunak

ANEXO IV

**Detalles de la gestión económica
de las Haciendas Locales del País Vasco**

TOKIKO ZERGEN BILKETA, 2008AN. ZERGA ZUZENAK ETA ZEHARKAKOAK ARABAKO UDALERRIETAN
RECAUDACIÓN POR TRIBUTOS LOCALES 2008. IMPUESTOS DIRECTOS E INDIRECTOS EN LOS MUNICIPIOS DE ÁLAVA

000€

UDALERRIAK / MUNICIPIOS	BIZTANLERIA POBLACIÓN	ZERGAK IMPUESTOS	ZUZENEKO ZERGAK / IMPUESTOS DIRECTOS						ZEHARKAKO ZERGAK / IMPUESTOS INDIRECTOS		
			ond. higie. g/ Zerga	trak. mek. ib. g/ Zerga	hiri-lur. bal. igo. g/Zerga	ekon. jard. g/ Zerga	Zerga iraungiak	eraik. inst. eta ob. g/Zerga	Luxu-zergak	Zerga iraungiak	
			I.s/bienes inmuebles	I.s/vehiculos trac.mec.	I.s/inc.val. ter.nat.urb.	I.s/activ. económicas	Impuestos extinguidos	I. s/construc. instal.obras	I.s/gtos suntuarios	Impuestos extinguidos	
	2008	2008									
Alegria-Dulantzi	2.710	822	427	139	9	59			188		
Amurrio	10.121	3.057	1.899	506	47	28			578		
Aramaio	1.525	493	252	94					147		
Armiñon	168	15		9					7		
Arria-Maeztu	708	178	97	35		15			31		
Arzua-Ubarrundia	938	509	389	43		6			71		
Artziniega	1.831	477	293	81	39	11			53		
Asparrena	1.645	637	182	112	54	112			178		
Ayala-Aiara	2.701	658	317	133		42			166		
Baños de Ebro/Mañueta	335	92	60	15	2				14		
Barrundia	883	308	154	47		28			79		
Berantevilla	471	160	96	28		16			21		
Bernedo	582	269	161	27		8			73		
Campezo/Kanpezu	1.112	328	189	62		12			65		
Kripán	195	73	43	6	2				23		
Kuartango	332	122	87	19		0			16		
Elburgo/Burgelu	539	228	152	32		7			37		
Elciego	1.073	445	303	46	1	25			69		
Elvillar/Bilar	364	125	89	16		4			16		
Harana/Valle de Arana	313	63	37	15		2			9		
Iruña de Oca/Iruña Oka	2.957	1.288	689	160	42	100			297		
Iruia-Gauna	526	117	73	24		1			19		
Labastida	1.508	746	464	81	10	44			148		
Lagrán	188	100	73	9		1			17		
Laguardia	1.551	1.112	599	74		62			376		
Lanciego/Lantziego	693	243	143	30		8			62		
Lantarón	991	606	260	48		230			68		
Lapuebla de Labarca	882	440	250	56		23			111		
Legutiano	1.622	1.632	691	91	70	97			684		
Leza	230	125	86	10					30		
Llodio/Laudio	18.346	4.712	2.467	984	186	831			243		
Moreda de Álava	296	60	41	9		1			9		
Navaridas	220	97	73	10		1			14		
Okondo	1.083	308	172	61	6	18			51		
Oyón-Oion	3.215	1.157	518	147	11	106			375		
Peñacerrada-Urizaharra	294	99	70	12		1			16		
Ribera Alta	804	268	160	37		2			70		
Ribera Baja/Erribera Beitia	1.279	661	270	51		18			322		
Añana	178	78	54	9		0			15		
Salvaterra/Agurain	4.809	2.293	758	239	14	70			1.213		
Samaniego	319	142	64	12		2			64		
San Millán/Donemiliaga	709	389	139	40		103			107		
Urkabustaiz	1.213	456	283	47	5	59			63		
Valdegovía	1.124	450	336	44	37	1			33		
Villabuena de Álava/Eskuernaga	321	223	74	16		7			126		
Vitoria-Gasteiz	234.740	84.809	36.620	12.177	9.891	10.961		0	15.152	8	
Yécora/Iekora	311	88	70	12		1			5		
Zalduondo	196	34	20	8					5		
Zambrana	374	155	105	23	2	4			21		
Zigoitia	1.637	1.133	659	79	19	195			182		
Zuia	2.398	897	614	98	56	17			113		
ARABA GUZTIRA / TOTAL ÁLAVA	313.560	113.980	52.121	16.163	10.504	13.336			21.848	8	

ERANSKINA / ANEXO IV.1.A1

TOKIKO ZERGEN BILKETA, 2008AN. ZERGA ZUZENAK ETA ZEHARKAKOAK BIZKAIKO UDALERRIETAN
RECAUDACIÓN POR TRIBUTOS LOCALES 2008. IMPUESTOS DIRECTOS E INDIRECTOS EN LOS MUNICIPIOS DE BIZKAIA

000€

UDALERRIAK / MUNICIPIOS	BIZTANLERIA POBLACIÓN	ZERGA IMPUESTOS	ZUZENEKO ZERGAK / IMPUESTOS DIRECTOS					ZEHARKAKO ZERGAK / IMPUESTOS INDIRECTOS			
			ond. higie. g/ Zerga	trak. mek. ib. g/ Zerga	hiri-lur. bal. igo. g/ Zerga	ekon. jard. g/ Zerga	Zerga iraungiak	eraik. inst. eta ob. g/Zerga	Luxu-zergak	Zerga iraungiak	
			I. s/bienes inmuebles	I. s/vehículos trac.mec.	I. s/inc. val. ter.nat.urb.	I. s/activ. económicas	Impuestos extinguidos	I. s/construc. instal.obras	I. s/gtos suntuarios	Impuestos extinguidos	
Abadiño	7.310	2.441	1.031	469	89	464			388		
Abanto y Ciérvana-Abanto Zierbena	9.627	4.234	747	560	601	1.632			695		
Ajangiz	436	107	64	22		16			6		
Alonsotegi	2.847	647	330	162	29	77			49		
Amorebieta-Etxano	17.660	7.647	2.305	991	221	2.178			1.954		
Amoroto	404	47	15	25		4			4		
Arakaldo	93	44	10	6		1			27		
Arantzazu	303	80	31	17	1				31		
Artzentales	701	100	14	43		0			43		
Areatza	1.120	249	75	64	2	39			69		
Arrankudiaga	911	404	172	75	4	104			50		
Arratzu	368	76	27	23		0			27		
Arrieta	547	96	20	24					52		
Arrigorriaga	12.268	2.866	1.374	635	81	515			261		
Artea	740	405	47	33	1				324		
Atxondo	1.456	478	81	94		92			210		
Aulesti	680	184	22	46		8			108		
Bakio	2.313	498	321	120	22	6			29		
Balmaseda	7.235	1.302	586	356	15	103			241		
Barakaldo	98.316	32.520	13.437	4.206	4.906	3.950			6.022		
Barrika	1.435	297	142	83		1			73		
Basauri	42.770	11.011	4.869	1.916	598	3.017			610		
Bedia	965	602	144	180	23	97			158		
Berango	6.646	1.352	464	332	289	82			185		
Bermeo	16.831	4.102	1.955	725	288	-76			1.210		
Berriatua	1.318	325	106	82	2	31			103		
Berriz	4.916	1.108	380	295	18	289			126		
Bilbao	355.048	89.080	41.685	17.550	5.513	13.345	0		10.988		
Busturia	1.732	431	70	83	2	1			276		
Karrantza Harana/Valle de Carranza	2.791	636	80	187	7	92			270		
Derio	5.699	3.340	894	325	12	554			1.555		
Dima	1.289	139	40	65	1	2			31		
Durango	28.679	6.899	3.604	1.419	341	644			891		
Ea	899	152	38	34		1			78		
Elantxobe	441	38	8	14		1			15		
Eiorri	7.220	2.214	690	402	40	364			717		
Erandio	24.170	7.164	3.599	1.456	351	1.501			257		
Ereño	262	61	11	17		0			33		
Ermua	16.223	3.164	1.490	829	133	241			471		
Errigoiti	512	67	14	28		3			23		
Etxebarri	9.159	2.171	829	463	92	222			565		
Etxebarria	763	256	118	57	4	23			54		
Forua	1.002	252	157	55	1	14			25		
Fruiz	419	125	41	29					55		
Galdakao	29.128	9.487	4.366	1.762	434	1.730			1.196		
Galdames	849	128	27	50		10			41		
Gamiz-Fika	1.313	184	60	61		1			62		
Garai	314	48	7	12					30		
Gatika	1.535	324	148	90	0	22			64		
Gautegiz Arteaga	887	107	59	39					10		
Gemika-Lumo	16.089	4.098	2.203	936	239	454			266		
Getxo	80.682	22.445	13.141	4.093	2.426	1.204			1.583		
Gordexola	1.738	356	113	98	2	47			97		
Gorliz	5.373	2.092	991	313	72	14			701		
Güeñes	6.359	1.356	373	339	102	376			167		
Gizaburuaga	194	43	23	12		4			5		
Ibarrangelu	615	210	46	25		4			135		

.../...

TOKIKO ZERGEN BILKETA, 2008AN. ZERGA ZUZENAK ETA ZEHARKAKOAK BIZKAIKO UDALERRIETAN
RECAUDACIÓN POR TRIBUTOS LOCALES 2008. IMPUESTOS DIRECTOS E INDIRECTOS EN LOS MUNICIPIOS DE BIZKAIA

000€

UDALERRIAK / MUNICIPIOS	BIZTANLERIA POBLACIÓN	ZERGA IMPUESTOS	ZUZENEKO ZERGAK / IMPUESTOS DIRECTOS					ZEHARKAKO ZERGAK / IMPUESTOS INDIRECTOS		
			ond. higie. g/ Zerga	trak. mek. ib. g/ Zerga	hiri-lur. bal. igo. g/ Zerga	ekon. jard. g/ Zerga	Zerga iraungiak	eraik. inst. eta ob. g/Zerga	Luxu-zergak	Zerga iraungiak
			I.s/bienes inmuebles	I.s/vehículos trac.mec.	I.s/inc.val. ter.nat.urb.	I.s/activ. económicas	Impuestos extinguidos	I. s/construc. instal.obras	I.s/gtos suntuarios	Impuestos extinguidos
	2008	2008								
Igorre	4.182	1.172	389	276	20	307		181		
Ispaster	659	201	27	37		13		124		
Iurreta	3.810	1.991	563	382	77	640		329		
Izurtza	263	179	60	20		23		76		
Kortezubi	411	81	33	23				25		
Lanestosa	295	33	33			0				
Larrabetzu	1.877	400	117	114	14	80		75		
Laukiz	1.090	331	104	62	3	20		143		
Leioa	29.930	8.289	2.888	1.836	838	2.063		665		
Lekeitio	7.444	1.516	637	358	92	69		360		
Lemoa	3.156	930	221	226	0	357		126		
Lemoiz	1.031	328	197	66	1	8		55		
Lezama	2.439	537	150	161	19	43		164		
Loiu	2.215	1.493	563	231	15	643		42		
Mallabia	1.170	476	139	98	8	116		115		
Mañaria	495	193	38	43	10	28		74		
Markina-Xemein	4.897	1.032	355	328	33	50		266		
Maruri-Jatabe	889	594	107	63	4	6		414		
Mendata	383	55	14	17				24		
Mendexa	448	80	27	21		3		30		
Meñaka	676	91	34	41		2		15		
Morga	405	108	41	22				45		
Mundaka	1.917	461	126	72	7	20		236		
Mungia	16.068	4.560	1.746	1.035	114	159		1.505		
Munitibar-Arbatzegi Gerrikaitz	417	269	16	24		4		223		
Murueta	297	90	43	14		4		28		
Muskiz	7.186	2.925	1.103	393	4	824		602		
Muxika	1.464	341	42	110		45		143		
Nabarniz	230	80	23	13		0		44		
Ondarroa	8.905	1.287	612	471		-115		320		
Urduña-Orduña	4.170	587	254	165	55	31		83		
Orozko	2.440	631	168	136	21	118		187		
Ortuella	8.497	2.242	704	599	221	283		435		
Otxandio	1.226	217	98	49	12	10		48		
Plentzia	4.354	1.077	686	12	191	20		168		
Portugalete	47.955	9.027	3.767	2.075	269	669		2.246		
Santurtzi	46.727	11.845	5.857	2.101	332	2.253		1.302		
Sestao	29.249	6.602	3.215	1.146	645	1.197		401		
Sondika	4.490	1.251	543	298	85	198		128		
Sopelana	12.292	2.393	1.266	690	88	203		147		
Sopuerta	2.495	422	120	96	5	14		187		
Sukarrieta	336	144	31	18	3	0		92		
Trucios-Turtzioz	539	59	14	35	1	1		8		
Ubide	163	15	5	6		3		1		
Ugao-Miraballes	4.009	1.079	211	209	16	73		569		
Urduiz	3.333	866	283	205	54	62		262		
Valle de Trápaga-Trapagarán	12.321	3.720	1.244	868	114	1.219		274		
Zaldibar	2.993	601	152	142	25	147		135		
Zalla	8.172	1.782	479	488	19	142		654		
Zamudio	3.194	4.512	800	345	125	1.338		1.904		
Zarátamo	1.744	645	156	202		104		183		
Zeanuri	1.328	455	44	74	3	252		82		
Zeberio	1.051	205	81	64		6		55		
Zierbena	1.368	4.238	147	63		2.971		1.057		
Ziortza-Bolibar	422	68	24	23				21		
BIZKAIA GUZTIRA / TOTAL BIZKAIA	1.151.117	315.101	134.488	59.089	20.505	50.229	0	50.791		

ERANSKINA / ANEXO IV.1.B1

TOKIKO ZERGEN BILKETA, 2008AN. ZERGA ZUZENAK ETA ZEHARKAKOAK GIPUZKOAKO UDALERRIETAN
RECAUDACIÓN POR TRIBUTOS LOCALES 2008. IMPUESTOS DIRECTOS E INDIRECTOS DE LOS MUNICIPIOS DE GIPUZKOA

000,€

UDALERRIAK / MUNICIPIOS	BIZTANLERIA POBLACIÓN	ZERGAK IMPUESTOS	ZUZENAKO ZERGAK / IMPUESTOS DIRECTOS					ZEHARKAKO ZERGAK / IMPUESTOS INDIRECTOS		
			ond. higie. g/ Zerga	trak. mek. ib. g/ Zerga	hiri-lur. bal. igo. g/Zerga	ekon. jard. g/ Zerga	Zerga iraungiak	eraik. inst. eta ob. g/Zerga	Luxu-zergak	Zerga iraungiak
			I.s/bienes inmuebles	I.s/vehiculos trac.mec.	I.s/inc.val. ter.nat.urb.	I.s/activ. económicas	Impuestos extinguidos	I. s/construc. instal.obras	I.s/gtos suntuarios	Impuestos extinguidos
	2008	2008								
Abaltzisketa	315	60	17	21		0		22		
Aduna	398	324	126	74	13	79		32		
Aia	1.938	750	240	141	47	50		272		
Aizarnazabal	647	292	170	37	1	34		50		
Albiztur	300	49	22	15		8		3	0	
Alegia	1.717	362	145	89	68	23		37		
Alkiza	352	63	24	22		0		17		
Altzaga	159	58	10	10		0		38		
Altzo	398	229	40	24		47		119		
Amezketza	976	166	65	49		19		33		
Andoain	14.712	3.195	1.563	887	78	479		188		
Anoeta	1.825	362	182	113	16	27		24		
Antzuola	2.160	418	228	121	5	44		20		
Arama	194	101	28	36		28		8		
Aretxabaleta	6.669	1.567	776	411	59	114		208		
Arrasate/Mondragón	21.872	7.926	3.272	1.412	354	916		1.971		
Asteasu	1.461	646	343	144	0	86		73		
Astigarraga	4.640	2.256	925	469	57	228		577		
Ataun	1.657	358	84	100	17	3		155		
Azkoitia	11.277	2.787	1.388	642	128	167		463		
Azpeitia	14.199	4.762	2.742	1.018	68	415		519		
Baliarrain	109	21	6	1		1		13		
Beasain	13.428	4.056	2.036	799	230	261		730		
Beizama	144	23	8	7				8		
Belauntza	297	105	52	26	2	4		21		
Berastegi	1.016	155	50	48		21		36		
Bergara	14.630	5.531	2.060	999	612	793		1.068		
Berrobi	594	114	28	23		17		45		
Bidegoian	499	92	37	29		4		22		
Deba	5.369	2.123	1.006	324	71	381		340		
Donostia-San Sebastián	182.574	68.507	33.462	10.053	3.382	6.300		15.309		
Eibar	27.234	6.989	3.835	1.454	457	487		757		
Elduain	234	60	29	12		4		15		
Elgeta	1.044	382	177	80	47	29		49		
Elgoibar	11.124	2.971	1.476	668	102	274		451		
Errezil	623	115	55	47		4		9		
Eskoriatza	4.038	964	484	263	13	102		102		
Ezkio-Itsaso	573	461	116	62		25		258		
Gabiria	467	75	33	30		5		7		
Gaintza	130	31	9	6		0		15		
Gaztelu	161	35	5	6		0		24		
Getaria	2.609	757	319	144	13	36		245		
Hernani	19.246	6.568	2.790	1.304	177	672		1.625		
Hernialde	336	24	11	12		1				
Hondarribia	16.283	7.125	3.959	1.034	884	143		1.105		
Ibarra	4.300	1.283	489	245	10	88		451		
Idiazabal	2.239	723	330	184	8	117		84		
Ikaztegieta	456	94	51	28	1	12		3		
Irún	60.210	18.710	8.991	4.077	1.555	1.580		2.508		
Irura	1.494	579	241	90	20	43		186		
Itsasondo	638	123	60	44		11		7		
Larraul	248	36	22	12		1		2		
Lasarte-Oria	17.841	3.696	1.788	1.110	103	267		428		
Lazkao	5.260	1.854	671	370	85	352		376		
Leaburu	379	150	23	27		2		98		
Legazpi	8.655	1.941	976	508	32	220		204		
Legorreta	1.469	261	121	86	4	44		5		
Leintz-Gatzaga	261	122	18	18		3		84		
Lezo	5.986	2.214	1.222	433	57	235		267		

.../...

TOKIKO ZERGEN BILKETA, 2008AN. ZERGA ZUZENAK ETA ZEHARKAKOAK GIPUZKOAKO UDALERRIETAN
RECAUDACIÓN POR TRIBUTOS LOCALES 2008. IMPUESTOS DIRECTOS E INDIRECTOS DE LOS MUNICIPIOS DE GIPUZKOA

000€

UDALERRIAK / MUNICIPIOS	BIZTANLERIA POBLACIÓN	ZERGAK IMPUESTOS	ZUZENENKO ZERGAK / IMPUESTOS DIRECTOS					ZEHARKAKO ZERGAK / IMPUESTOS INDIRECTOS		
			ond. higie. g/ Zerga	trak. mek. ib. g/ Zerga	hiri-tur. bal. igo. g/Zerga	ekon. jard. g/ Zerga	Zerga iraungiak	eraik. inst. eta ob. g/Zerga	Luxu-zergak	Zerga iraungiak
			I.s/bienes inmuebles	I.s/vehiculos trac.mec.	I.s/inc.val. ter.nat.urb.	I.s/activ. económicas	Impuestos extinguidos	I. s/construc. instal.obras	I.s/gtos suntuarios	Impuestos extinguidos
	2008	2008								
Lizartza	633	118	59	41		13		5		
Mendaro	1.898	545	266	99	58	25		97		
Mutiloa	224	34	12	14		1		6		
Mutriku	4.919	1.416	524	296	47	27		521		
Oiartzun	9.840	4.841	1.924	1.213	96	920		689		
Olaberria	954	664	187	65	7	99		306		
Oñati	10.809	3.548	1.703	724	89	452		580		
Ordizia	9.523	2.620	1.140	567	83	190		641		
Orendain	180	21	11	8				3		
Orexa	116	8	3	5						
Orio	5.009	872	474	252	36	9		101		
Ormaiztegi	1.314	340	170	97	4	20		48		
Pasaia	15.962	3.993	1.876	722	417	301		676		
Errenteria	38.309	9.525	5.317	1.984	401	520		1.302		
Segura	1.379	323	195	82		12		35		
Soraluze-Placencia de las Armas	3.916	700	421	186	10	44		39		
Tolosa	17.822	7.047	3.015	1.051	350	317		2.315		
Umieta	6.067	1.753	791	398	53	240		271		
Urretxu	6.804	1.309	701	413	47	78		70		
Usurbil	5.884	2.387	1.155	412	65	608		148		
Villabona	5.688	1.577	666	354	75	62		421		
Zaldibia	1.515	264	111	85		10		58		
Zarauz	22.402	6.451	3.663	1.205	332	332		919		
Zegama	1.478	297	148	101	1	20		27		
Zerain	240	57	27	19		3		8		
Zestoa	3.439	1.061	537	193	52	95		184		
Zizurkil	2.763	526	196	180	32	71		47		
Zumaia	9.209	2.673	1.361	505	214	255		337		
Zumarraga	9.907	1.859	896	569	90	175		130		
GIPUZKOA GUZTIRA / TOTAL GIPUZKOA	698.267	222.631	106.983	42.335	11.340	20.203		41.769	0	

ERANSKINA / ANEXO IV.1.G1

TOKIKO ZERGEN BILKETA, 2008AN. ZERGA ZUZENAK ETA ZEHARKAKOAK EUSKAL AEKO UDALERRIETAN
RECAUDACIÓN POR TRIBUTOS LOCALES 2008. IMPUESTOS DIRECTOS E INDIRECTOS EN LOS MUNICIPIOS DE LA COMUNIDAD AUTÓNOMA DE EUSKADI

000€

LURRALDE HISTORIKOAK TERRITORIOS HISTÓRICOS	BIZTANLERIA POBLACIÓN	ZERGAK IMPUESTOS	ZUZENENKO ZERGAK / IMPUESTOS DIRECTOS					ZEHARKAKO ZERGAK / IMPUESTOS INDIRECTOS		
			ond. higie. g/ Zerga	trak. mek. ib. g/ Zerga	hiri-tur. bal. igo. g/Zerga	ekon. jard. g/ Zerga	Zerga iraungiak	eraik. inst. eta ob. g/Zerga	Luxu-zergak	Zerga iraungiak
			I.s/ bienes inmuebles	I.s/vehiculos trac.mec.	I.s/inc.val. ter.nat.urb.	I.s/activ. económicas	Impuestos extinguidos	I. s/construc. instal.obras	I.s/gtos suntuarios	Impuestos extinguidos
	2008	2008								
ARABA / ÁLAVA	313.560	113.980	52.121	16.163	10.504	13.336		21.848	8	
BIZKAIA	1.151.117	315.101	134.488	59.089	20.505	50.229	0	50.791		
GIPUZKOA	698.267	222.631	106.983	42.335	11.340	20.203		41.769	0	
EAE / CAE	2.162.944	651.712	293.592	117.587	42.348	83.768	0	114.408	8	

000€

UDALERRI NABARMENENAK MUNICIPIOS MÁS IMPORTANTES	BIZTANLERIA POBLACIÓN	ZERGAK IMPUESTOS	ZUZENENKO ZERGAK / IMPUESTOS DIRECTOS					ZEHARKAKO ZERGAK / IMPUESTOS INDIRECTOS		
			ond. higie. g/ Zerga	trak. mek. ib. g/ Zerga	hiri-tur. bal. igo. g/Zerga	ekon. jard. g/ Zerga	Zerga iraungiak	eraik. inst. eta ob. g/Zerga	Luxu-zergak	Zerga iraungiak
			I.s/ bienes inmuebles	I.s/vehiculos trac.mec.	I.s/inc.val. ter.nat.urb.	I.s/activ. económicas	Impuestos extinguidos	I. s/construc. instal.obras	I.s/gtos suntuarios	Impuestos extinguidos
	2008	2008								
Bilbao	355.048	89.080	41.685	17.550	5.513	13.345	0	10.988	0	
Vitoria-Gasteiz	234.740	84.809	36.620	12.177	9.891	10.961	0	15.152	8	
Donostia-San Sebastián	182.574	64.185	33.462	10.053	3.382	6.300		10.988		
Barakaldo	98.316	32.520	13.437	4.206	4.906	3.950		6.022		
Getxo	80.682	22.445	13.141	4.093	2.426	1.204		1.583		
Irún	60.210	18.710	8.991	4.077	1.555	1.580		2.508		
Portugalete	47.955	9.027	3.767	2.075	269	669		2.246		
Santurtzi	46.727	11.845	5.857	2.101	332	2.253		1.302		
Basauri	42.770	11.011	4.869	1.916	598	3.017		610		

ERANSKINA / ANEXO IV.1.PV1

AURREKONTU LIKIDATUAK 2003-2008. ZERGA ZUZENAK ETA ZEHARKAKOAK ARABAKO UDALERRIETAN
PRESUPUESTOS LIQUIDADOS 2003-2008. IMPUESTOS DIRECTOS E INDIRECTOS EN LOS MUNICIPIOS DE ÁLAVA

000 €

UDALERRIAK / MUNICIPIOS	2008		2007		2006		2005		2004		2003
	ZERGAK IMPUESTOS	%08/07	ZERGAK IMPUESTOS	%07/06	ZERGAK IMPUESTOS	%06/05	ZERGAK IMPUESTOS	%05/04	ZERGAK IMPUESTOS	%04/03	ZERGAK IMPUESTOS
Alegria-Dulantzi	822	1,3	812	31,9	615	-12,1	700	-9,1	770	10,7	695
Amurrio	3.057	-13,9	3.549	43,2	2.479	-8,9	2.722	0,1	2.720	-14,8	3.195
Aramaio	493	7,8	457	-6,0	486	28,7	378	-19,0	466	36,3	342
Armiñon	15		15	-88,8	138	211,0	44		44		44
Arraia-Maeztu	178	-27,7	247	8,7	227	47,6	154	16,8	132	-15,7	156
Arrazua-Ubarrundia	509	-10,4	568	117,8	261	2,0	256	-28,5	358	64,3	218
Artziniega	477	-2,3	489	-13,5	565	32,0	428	11,7	383	5,8	362
Asparrena	637	0,6	633	5,9	598	6,2	563	39,9	403	-14,3	470
Ayala-Aiara	658	1,6	647	3,7	624	10,6	564	11,4	506	29,3	392
Baños de Ebro/Mañueta	92	3,4	89	-12,1	101	32,9	76	4,9	73	-17,5	88
Barrundia	308	-3,6	320	-10,6	358	16,3	308	25,8	244	12,9	217
Berantevilla	160		160	-11,5	181	-9,2	199		199		199
Bernedo	269	21,9	220	9,1	202	7,1	189	-25,5	253	55,5	163
Campezo/Kanpezu	328	5,9	310	15,9	267	18,4	226	3,2	219	6,3	206
Kripán	73	43,7	51	0,7	51	7,3	47	-23,1	61	14,3	54
Kuartango	122	-33,8	185	101,8	92	-20,4	115	-31,0	167	129,2	73
Elburgo/Burgelu	228	-48,8	445	100,1	222	10,4	201	-2,9	208	30,3	159
Elciego	445	-31,2	647	23,0	526	20,6	436	-14,3	509	-20,7	642
Elvillar/Bilar	125	10,0	114	-36,7	180	14,5	157	25,3	126	21,7	103
Harana/Valle de Arana	63	-6,8	67		67	-0,7	68	42,7	48	1,9	47
Iruña de Oca/Iruña Oka	1.288	-1,8	1.312	2,1	1.284	14,2	1.125	-15,1	1.325	396,7	267
Iruñiz-Gauna	117	-6,9	125	12,9	111	-5,5	117	-0,6	118	34,4	88
Labastida	746	-4,0	777	-5,8	825	43,4	575	0,3	573	-5,0	604
Lagrán	100	-15,6	118	30,2	91	16,3	78	14,8	68	-14,2	79
La Guardia	1.112	17,2	949	-14,6	1.110	19,3	930	-30,6	1.342	92,7	696
Lanciego/Lantziego	243	2,7	237	13,3	209	-19,8	261	-2,6	268	6,2	252
Lantarón	606	4,8	578	-17,7	702	10,1	637	25,6	507	-23,6	664
Lapuebla de Labarca	440	18,6	371	36,1	272	2,0	267	13,5	235	-14,2	274
Legutiano	1.632		1.632	43,6	1.137	27,7	890	11,9	796	-7,2	857
Leza	125	17,3	107	-10,3	119	11,9	106	19,5	89	0,2	89
Llodio/Laudio	4.712	-16,6	5.651	11,8	5.057	4,8	4.827	0,7	4.794	3,9	4.615
Moreda de Álava	60		60	-1,4	61	2,1	60	0,7	60	4,3	57
Navaridas	97	12,6	86	0,3	86	-8,8	95	15,9	82	-1,8	83
Okondo	308	24,5	247	-60,5	626	96,3	319	69,6	188	-2,0	192
Oyón-Oion	1.157	19,3	969	-9,9	1.076	40,3	767	-6,2	818	-11,7	927
Peñacerrada-Urizaharra	99	-6,5	106	-5,0	111	-7,2	120	42,4	84	25,1	67
Ribera Alta	268	-3,8	279	-8,7	306	67,2	183	-26,0	247	43,1	173
Ribera Baja/Erribera Beitia	661	17,2	564	13,7	496	-54,4	1.086	276,7	288	34,9	214
Añana	78	45,1	54	-4,2	56	-1,8	57	-1,9	59	11,1	53
Salvatierra/Agurain	2.293	31,3	1.746	28,1	1.363	-4,2	1.423	-27,2	1.955	90,6	1.025
Samaniego	142	51,9	94	-22,7	121	34,0	91	-15,0	106	20,2	89
San Millán/Donemiliaga	389	31,2	297	-4,8	311	-2,2	319	5,8	301	55,2	194
Urkabustaiz	456	5,0	435	-38,3	705	89,0	373	7,1	348	-2,2	356
Valdegovía	450	4,9	429	-16,6	515	8,1	476	2,2	466	74,9	266
Villabuena de Álava/Eskuernaga	223	86,4	119	-16,1	142	22,9	116	47,5	79	-17,9	96
Vitoria-Gasteiz	84.809	-4,6	88.939	13,6	78.293	19,1	65.756	5,1	62.571	13,1	55.321
Yécora/Iekora	88		88	4,8	84	-3,9	87	0,3	87	-3,9	90
Zalduondo	34	21,4	28	-35,6	43	37,3	31	19,7	26	-1,2	27
Zambrana	155	-32,8	231	5,1	220	50,3	146	15,3	127	23,2	103
Zigoitia	1.133	25,1	906	-16,8	1.088	21,2	898	2,7	875	21,2	721
Zuia	897	-10,2	999	0,0	998	20,5	829	1,7	814	28,0	636
ARABA GUZTIRA / TOTAL ÁLAVA	113.980	-3,9	118.557	12,0	105.862	16,5	90.877	3,8	87.583	14,7	76.365

ERANSKINA / ANEXO IV.1.A2

AURREKONTU LIKIDATUAK 2003-2008. ZERGA ZUZENAK ETA ZEHARKAKOAK BIZKAIKO UDALERRIETAN
PRESUPUESTOS LIQUIDADOS 2003-2008. IMPUESTOS DIRECTOS E INDIRECTOS EN LOS MUNICIPIOS DE BIZKAIA

000€

UDALERRIAK / MUNICIPIOS	2008		2007		2006		2005		2004		2003
	ZERGAK IMPUESTOS	%08/07	ZERGAK IMPUESTOS	%07/06	ZERGAK IMPUESTOS	%06/05	ZERGAK IMPUESTOS	%05/04	ZERGAK IMPUESTOS	%04/03	ZERGAK IMPUESTOS
Abadiño	2.441	12,1	2.179	1,9	2.138	2,9	2.078	27,1	1.635	-10,0	1.817
Abanto y Ciérvana-Abanto Zierbena	4.234		4.234	8,7	3.897	18,2	3.298	43,2	2.303	21,3	1.898
Ajangiz	107	-13,2	124	-17,8	151	2,2	147	21,2	122	30,0	94
Alonsotegi	647	5,7	612	-11,8	693	31,9	526	5,6	498	23,8	402
Amorebieta-Etxano	7.647	6,7	7.164	12,1	6.389	40,2	4.557	4,5	4.360	12,2	3.885
Amoroto	47	-49,4	93	89,0	49	-14,9	58	-30,4	83	76,4	47
Arakaldo	44	-17,8	53	-68,3	169	392,3	34	26,0	27	27,0	21
Arantzazu	80	-24,5	106	-47,0	200	138,9	84	82,7	46	-29,8	65
Artzetales	100	-29,4	142	66,5	85	-15,7	101	-8,9	111	35,3	82
Areatza	249	-26,5	340	33,1	255	9,6	233	61,9	144	30,8	110
Arrankudiaga	404	1,6	398	-2,4	408	-30,9	590	65,8	356	-7,9	386
Arratzu	76	-4,7	80	49,6	54	-41,5	91	95,7	47	-18,7	58
Arrieta	96	7,6	89	11,3	80	6,5	75	-29,1	106	68,5	63
Arrigorriaga	2.866	2,8	2.788	-10,1	3.100	34,7	2.302	7,9	2.133	-2,1	2.178
Artea	405	40,4	288	-53,3	618	347,1	138	9,8	126	33,0	95
Atxondo	478	51,9	314	5,4	298	-14,1	347	26,8	274	-22,6	353
Aulesti	184	71,8	107	-1,3	108	17,0	93	-26,9	127	24,9	101
Bakio	498	-75,2	2.012	32,9	1.514	128,9	661	-1,6	672	-12,7	770
Balmaseda	1.302	-10,0	1.446	-20,3	1.814	15,1	1.576	8,1	1.457	115,5	676
Barakaldo	32.520	0,6	32.311	26,6	25.518	9,1	23.394	22,7	19.060	-11,7	21.577
Barrika	297	-1,5	302	-18,4	370	-2,1	378	-11,7	428	39,1	308
Basauri	11.011	1,5	10.843	1,4	10.698	12,9	9.473	3,4	9.159	9,3	8.384
Bedia	602	38,3	436	-17,4	527	-0,5	529	72,8	306	-6,1	326
Berango	1.352	-8,3	1.475	15,3	1.279	7,6	1.189	27,4	933	-38,6	1.519
Bermeo	4.102	-28,4	5.725	38,2	4.142	6,7	3.883	37,7	2.820	-39,3	4.644
Berriatua	325	35,4	240	-19,5	299	1,0	296	4,5	283	9,8	258
Berriz	1.108	-15,5	1.312	-9,0	1.442	23,2	1.170	-15,5	1.384	48,3	934
Bilbao	89.080	-3,5	92.338	6,0	87.081	4,5	83.353	6,5	78.269	-1,0	79.053
Busturia	431	70,3	253	-2,0	258	47,6	175	-53,7	377	2,6	368
Karrantza Harana/Valle de Carranza	636	-3,7	660	8,1	611	-29,1	861	132,7	370	5,7	350
Derio	3.340	3,6	3.222	-11,8	3.653	64,4	2.222	26,7	1.754	20,0	1.462
Dima	139	-43,5	246	36,8	180	-75,8	741	187,8	257	6,0	243
Durango	6.899	6,2	6.499	-4,5	6.806	19,5	5.697	3,4	5.509	-9,5	6.088
Ea	152	61,9	94	-23,9	123	-31,9	181	72,5	105	-3,4	109
Elantxobe	38	-29,0	53	-36,4	84	56,6	53	115,1	25	8,2	23
Elorrio	2.214	-3,7	2.298	-0,7	2.316	41,6	1.635	2,7	1.592	-19,8	1.984
Erandio	7.164	-12,2	8.156	11,3	7.327	7,1	6.839	7,4	6.367	13,6	5.605
Ereño	61	65,2	37	-73,4	139	227,5	43	0,6	42	27,5	33
Ermua	3.164	-4,5	3.314	1,3	3.272	7,8	3.034	1,4	2.993	2,9	2.910
Errigoiti	67	-39,2	110	-11,6	125	59,1	78	10,7	71	-19,1	87
Etxebarri	2.171	-43,1	3.813	1,7	3.748	58,2	2.369	-0,4	2.377	-3,1	2.452
Etxebarria	256	-31,6	375	120,9	170	-15,7	201	-25,3	269	18,1	228
Forua	252	5,4	239	12,1	213	-39,8	354	31,3	270	-1,0	272
Fruiz	125	-28,0	174	-17,6	211	130,0	92	2,4	89	19,5	75
Galdakao	9.487	6,4	8.920	-2,3	9.133	0,9	9.051	9,1	8.294	2,9	8.063
Galdames	128	10,9	116	-43,9	206	32,7	155	65,3	94	-2,2	96
Gamiz-Fika	184	-5,6	195	-34,2	296	56,8	189	32,3	143	-37,0	226
Garai	48	100,3	24	-59,8	60	13,0	53	68,9	31	-44,5	57
Gatika	324	-37,8	521	53,9	339	-22,4	436	-16,8	524	48,5	353
Gautegiz Arteaga	107	-28,1	150	2,8	145	16,6	125	-16,7	150	18,9	126
Gemika-Lumo	4.098	-20,7	5.166	-3,0	5.325	45,5	3.660	-31,1	5.311	11,4	4.768
Getxo	22.445	-0,4	22.530	9,9	20.497	7,4	19.088	4,8	18.215	-1,6	18.511
Gordexola	356	-25,3	477	52,8	313	-3,3	323	-40,4	542	137,7	228
Gorliz	2.092	-6,9	2.247	55,0	1.450	14,4	1.268	1,3	1.252	-13,7	1.451
Güeñes	1.356	-32,6	2.013	70,1	1.183	1,4	1.167	21,8	958	6,8	897
Gizaburuaga	43	-9,0	48	27,4	37	-24,0	49	-59,0	120	311,2	29
Ibarrangelu	210	20,1	175	-25,6	235	88,1	125	33,9	93	-40,7	157

.../...

AURREKONTU LIKIDATUAK 2003-2008. ZERGA ZUZENAK ETA ZEHARKAKOAK BIZKAIKO UDALERRIETAN
PRESUPUESTOS LIQUIDADOS 2003-2008. IMPUESTOS DIRECTOS E INDIRECTOS EN LOS MUNICIPIOS DE BIZKAIA

000€

UDALERRIAK / MUNICIPIOS	2008		2007		2006		2005		2004		2003
	ZERGAK IMPUESTOS	%08/07	ZERGAK IMPUESTOS	%07/06	ZERGAK IMPUESTOS	%06/05	ZERGAK IMPUESTOS	%05/04	ZERGAK IMPUESTOS	%04/03	ZERGAK IMPUESTOS
Igorre	1.172	-5,6	1.242	19,6	1.038	-16,6	1.245	23,8	1.006	23,5	815
Ispaster	201	46,7	137	-49,0	269	214,0	86	-64,8	243	59,0	153
Iurreta	1.991	-24,7	2.645	36,9	1.932	31,7	1.467	30,5	1.124	6,9	1.051
Izurtza	179	46,6	122	-11,1	137	-13,6	159	34,3	118	42,2	83
Kortezubi	81	7,8	75	-43,3	133	106,1	65	-15,3	76	-22,3	98
Lanestosa	33	-15,0	39	25,7	31	7,8	29	5,9	27	0,8	27
Larrabetzu	400	2,3	392	-50,0	783	62,8	481	-34,6	735	33,7	550
Laukiz	331		331	0,0	331	0,0	331	-5,0	348	23,4	282
Leioa	8.289	-13,3	9.556	13,5	8.417	36,0	6.191	-22,6	8.003	37,2	5.835
Lekaitio	1.516	12,0	1.353	-9,8	1.500	4,0	1.442	-17,0	1.737	42,5	1.219
Lemoa	930	-29,6	1.322	61,4	819	-15,9	974	-27,1	1.337	47,4	907
Lemoiz	328	-10,9	368	53,7	239	-55,8	542	32,2	410	52,3	269
Lezama	537	14,2	470	29,5	363	-31,7	531	-27,7	735	49,8	490
Loiu	1.493	15,0	1.299	6,1	1.225	-4,9	1.287	9,2	1.179	30,0	907
Mallabia	476	-44,3	855	58,1	541	21,2	446	9,0	409	-31,8	600
Mañaria	193	47,5	131	-25,3	175	12,1	156	45,4	107	8,8	99
Markina-Xemein	1.032	-29,7	1.467	9,8	1.336	5,3	1.269	24,5	1.019	3,8	981
Maruri-Jatabe	594	184,3	209	-20,4	262	35,3	194	-8,6	212	34,0	158
Mendata	55	-19,4	68	-24,4	90	-2,1	91	35,7	67	15,0	59
Mendexa	80	18,3	68	-33,9	103	10,8	93	-6,1	99	2,8	96
Meñaka	91	-20,4	114	-8,5	125	31,0	95	6,6	89	-10,0	99
Morga	108	37,8	79	14,8	68	28,0	53	-23,9	70	-24,5	93
Mundaka	461	2,7	449	-4,8	471	6,7	442	18,4	373	19,6	312
Mungia	4.560	-15,0	5.364	13,0	4.746	22,7	3.868	-7,7	4.191	11,0	3.778
Munitibar-Arbatzegi Gerrikaitz	269	121,2	121	4,4	116	0,3	116	10,6	105	108,6	50
Murueta	90	3,1	88	-22,7	113	82,9	62	-16,6	74	58,9	47
Muskiz	2.925	-19,6	3.637	32,1	2.752	-30,5	3.961	70,0	2.330	-12,0	2.648
Muxika	341	17,2	291	-25,1	389	-14,8	456	43,3	318	12,9	282
Nabarniz	80	30,4	61	-52,0	128	106,9	62	-13,9	72	20,1	60
Ondarroa	1.287	-26,4	1.747	34,7	1.297	-12,7	1.487	0,1	1.486	24,4	1.194
Urduña-Orduña	587	-6,5	628	-14,2	732	41,9	515	4,4	494	-23,8	648
Orozko	631	-7,9	684	-19,7	853	48,7	573	47,4	389	-16,8	467
Ortuella	2.242	6,8	2.099	11,6	1.881	0,3	1.876	34,7	1.393	3,5	1.345
Otxandio	217	-13,9	252	16,2	217	-4,7	228	46,0	156	-44,3	281
Plentzia	1.077	-2,6	1.107	9,8	1.008	1,0	998	-31,9	1.466	19,3	1.229
Portugalete	9.027	28,9	7.004	-31,0	10.144	21,5	8.350	30,3	6.407	2,2	6.268
Santurtzi	11.845	5,2	11.258	12,1	10.039	2,2	9.821	4,3	9.420	3,7	9.081
Sestao	6.602	-8,8	7.241	14,1	6.348	3,3	6.148	-2,7	6.321	2,6	6.161
Sondika	1.251	-29,0	1.762	10,7	1.591	13,3	1.405	-17,6	1.706	12,2	1.520
Sopelana	2.393	-4,5	2.505	-3,6	2.598	-11,9	2.950	5,6	2.793	-14,9	3.284
Sopuerta	422	-41,5	721	3,9	695	102,5	343	-12,5	392	55,4	252
Sukarrieta	144	86,6	77	-42,1	133	67,5	79	25,6	63	19,3	53
Trucios-Turtzioz	59	-13,8	69	-50,7	139	67,9	83	29,0	64	9,7	59
Ubide	15	81,8	8	-39,8	14	-31,2	20	13,2	18	255,4	5
Ugao-Miraballes	1.079	-3,3	1.116	49,3	747	6,4	702	56,1	450	-24,8	598
Urduliz	866	25,8	688	-48,3	1.331	112,7	626	6,7	586	-4,1	611
Valle de Trápaga-Trapagarán	3.720	15,0	3.236	-4,0	3.369	-9,7	3.731	-5,5	3.948	18,9	3.320
Zaldibar	601	-41,0	1.019	64,4	620	8,3	572	-35,9	893	50,8	592
Zalla	1.782	8,4	1.644	12,6	1.460	6,9	1.366	-2,9	1.407	4,9	1.341
Zamudio	4.512	62,9	2.770	-10,4	3.091	25,4	2.464	20,4	2.047	8,9	1.879
Zarátamo	645	27,0	508	5,3	482	2,6	470	0,7	466	-22,0	598
Zeanuri	455	49,7	304	-11,6	344	-18,1	419	55,2	270	-1,5	274
Zeberio	205	2,6	200	2,1	196	10,5	177	-16,5	212	18,9	179
Zierbena	4.238	6,8	3.967	33,4	2.974	15,2	2.581	1,2	2.549	164,3	964
Ziortza- Bolibar	68	-65,0	195	244,9	56	35,4	42				
BIZKAIA GUZTIRA / TOTAL BIZKAIA	315.101	-3,0	324.835	7,3	302.820	10,1	275.138	6,9	257.476	2,3	251.611

ERANSKINA / ANEXO IV.1.B2

AURREKONTU LIKIDATUAK 2003-2008. ZERGA ZUZENAK ETA ZEHARKAKOAK GUIPUZKOAKO UDALERRIETAN
PRESUPUESTOS LIQUIDADOS 2003-2008. IMPUESTOS DIRECTOS E INDIRECTOS DE LOS MUNICIPIOS DE GIPUZKOA

000,€

UDALERRIAK / MUNICIPIOS	2008		2007		2006		2005		2004		2003
	ZERGAK IMPUESTOS	%08/07	ZERGAK IMPUESTOS	%07/06	ZERGAK IMPUESTOS	%06/05	ZERGAK IMPUESTOS	%05/04	ZERGAK IMPUESTOS	%04/03	ZERGAK IMPUESTOS
Abaltzisketa	60	-3,7	62	48,9	42	-16,1	50	63,1	30	-9,1	33
Aduna	324	21,9	266	-27,6	368	40,1	262	13,0	232	5,9	219
Aia	750	15,1	652	-13,3	752	-27,3	1.034	94,7	531	27,7	416
Aizarnazabal	292	-26,0	395	62,3	243	-12,3	277	-1,6	282	25,5	225
Albiztur	49	-23,3	64		64	-42,3	112	56,7	71	51,0	47
Alegia	362	0,3	361	-7,0	388	62,4	239	6,0	225	-4,7	237
Alkiza	63	7,5	58	3,3	57	-47,1	107	234,7	32	-53,1	68
Altzaga	58	242,0	17	-29,3	24	8,8	22	-12,1	25	122,7	11
Altzo	229	41,7	161		161		161	38,5	117	-2,6	120
Amezketeta	166	-26,7	226	50,9	150	17,7	127	13,9	112	-10,1	124
Andoain	3.195	-3,8	3.319	11,9	2.967		2.967	4,2	2.848	-0,4	2.860
Anoeta	362		362	4,3	347	11,8	311	16,0	268	-17,0	323
Antzuola	418	-4,7	439	-13,0	504	15,5	436	-13,3	503	7,7	468
Arama	101	39,2	72	14,0	64	-38,9	104	137,5	44	-34,9	67
Aretxabaleta	1.567	-59,4	3.862	150,7	1.541	16,1	1.327	14,7	1.157	-24,7	1.536
Arrasate/Mondragón	7.926	-11,4	8.949	5,2	8.509	28,9	6.603	19,6	5.521	15,8	4.768
Asteasu	646	-26,5	879	18,1	744	25,4	594	45,3	409	0,1	408
Astigarraga	2.256	21,0	1.865	2,2	1.825	-22,8	2.365	57,2	1.504	15,7	1.300
Ataun	358		358	11,8	320	23,5	260	10,4	235	11,0	212
Azkoitia	2.787	-3,9	2.899	10,3	2.628	2,5	2.563	14,0	2.248	-4,4	2.352
Azpeitia	4.762	-26,9	6.518	46,5	4.447	7,3	4.145	8,4	3.823	-19,9	4.774
Baliarrain	21	-20,8	27	132,9	11		11	6,7	11	5,9	10
Beasain	4.056	10,6	3.667	12,0	3.275	0,9	3.246	4,4	3.109	8,2	2.874
Beizama	23		0		0		24		24		
Belauntza	105	-16,5	126		126	50,9	84	3,5	81	-29,0	114
Berastegi	155	-7,9	168		168	-6,3	179	38,5	129	-12,8	148
Bergara	5.531	23,2	4.489	12,3	3.999	1,0	3.961	9,0	3.633	3,9	3.497
Berrobi	114	24,3	92	8,3	85	13,6	75	-48,2	144	69,1	85
Bidegoian	92	-14,7	108	17,2	92	21,3	76	17,1	65	-49,3	128
Deba	2.123	6,6	1.992	-6,5	2.130	16,6	1.828	22,0	1.498	-19,4	1.858
Donostia-San Sebastián	68.507	12,8	60.760	5,3	57.704	9,7	52.588	7,0	49.133	-1,6	49.921
Eibar	6.989	-20,3	8.765	14,8	7.636	12,0	6.815	9,3	6.235	3,9	6.003
Elduain	60	29,1	47	1,3	46	-20,9	58	-2,9	60	80,8	33
Elgeta	382	2,0	374	-13,3	432	-33,6	650	64,4	395	8,3	365
Elgoibar	2.971	2,5	2.900	-10,2	3.231	18,2	2.734	14,9	2.380	-26,3	3.230
Errezil	115	-17,7	139	-11,6	158	24,4	127	19,8	106	-2,6	109
Eskoriatza	964	-28,7	1.352	-3,7	1.403	24,4	1.128	9,2	1.033	-12,4	1.178
Ezkiio-Itsaso	461		461	123,5	206	-7,2	222	4,6	212	11,5	190
Gabiria	75	-61,6	195	14,3	171	141,3	71	-53,3	152	104,4	74
Gaintza	31	106,3	15	-2,2	15	9,7	14	11,9	13	2,4	12
Gaztelu	35	210,2	11	12,5	10	-33,8	15	-17,9	18	43,5	13
Getaria	757		757	31,4	576	-5,3	608	6,1	573	-15,2	676
Hernani	6.568	25,6	5.227	3,3	5.060	3,2	4.902	5,4	4.652	-6,3	4.964
Hernialde	24		24		24		24	-2,4	25	-49,9	50
Hondarribia	7.125	1,4	7.028	19,3	5.892	-0,1	5.901	-1,3	5.977	15,6	5.171
Ibarra	1.283	8,7	1.180	22,2	966	-30,8	1.396	176,3	505	-3,3	523
Idiazabal	723	-16,5	866	-14,5	1.014	27,3	796	22,7	649	19,9	541
Ikaztegieta	94	-5,8	100	8,9	92	-0,3	92	-17,6	112	-9,2	123
Irún	18.710	6,9	17.500	2,2	17.124	16,0	14.763	2,9	14.353	6,3	13.498
Irura	579	13,0	513	26,1	406	-40,8	687	28,2	536	-4,8	563
Itsasondo	123	-17,8	149	15,5	129	-30,0	185	56,4	118	31,2	90
Larraul	36	-8,7	40	6,4	37	-65,1	107	-26,9	146	561,6	22
Lasarte-Oria	3.696	6,9	3.458	11,3	3.106		3.106	-10,0	3.450	17,4	2.938
Lazkao	1.854	33,9	1.385	-21,0	1.755	33,4	1.315	2,7	1.281	9,0	1.175
Leaburu	150	146,5	61	-69,8	202	340,1	46	18,5	39	-32,0	57
Legazpi	1.941	10,7	1.753	-5,6	1.857	19,7	1.552	-14,7	1.818	32,0	1.378
Legorreta	261	0,8	258	-50,8	526	75,2	300	16,7	257	2,4	251
Leintz-Gatzaga	122		122		122	207,5	40	-11,0	45	22,6	37
Lezo	2.214	6,1	2.087	-0,3	2.094	20,6	1.737	-3,2	1.794	-6,4	1.915

.../...

AURREKONTU LIKIDATUAK 2003-2008. ZERGA ZUZENAK ETA ZEHARKAKOAK GUIPUZKOAKO UDALERRIETAN
PRESUPUESTOS LIQUIDADOS 2003-2008. IMPUESTOS DIRECTOS E INDIRECTOS DE LOS MUNICIPIOS DE GIPUZKOA

UDALERRIAK / MUNICIPIOS	2008		2007		2006		2005		2004		2003
	ZERGA IMPUESTOS	%08/07	ZERGA IMPUESTOS	%07/06	ZERGA IMPUESTOS	%06/05	ZERGA IMPUESTOS	%05/04	ZERGA IMPUESTOS	%04/03	ZERGA IMPUESTOS
Lizartza	118	-5,7	125	-33,6	188	110,2	89	-54,6	197	8,4	182
Mendaro	545	8,7	501	-16,9	603	-14,1	702	42,2	493	35,3	364
Mutiloa	34	-31,5	49	-5,2	52	-43,2	91	33,7	68	68,1	40
Mutriku	1.416	22,0	1.160	26,2	919	-20,0	1.150	34,2	857	-3,2	885
Oiartzun	4.841	-9,0	5.318	5,4	5.047	17,9	4.281	-1,2	4.335	32,9	3.261
Olaberria	664	12,3	592	8,1	547	9,5	500	36,3	367	-4,3	383
Oñati	3.548	-5,0	3.734	2,2	3.655	8,0	3.383	4,0	3.254	17,8	2.762
Ordizia	2.620	9,9	2.383	10,0	2.165	10,6	1.958	-3,3	2.024	15,3	1.755
Orendain	21	-21,6	27	32,2	21	23,5	17	-5,0	18	-27,3	24
Orexa	8	-32,4	12	94,9	6	-0,7	6	5,7	6	-2,4	6
Orio	872	-17,1	1.052	-6,7	1.127	70,1	663	-39,2	1.090	10,5	986
Ormaiztegi	340	19,0	286	-15,1	336	-14,2	392	15,9	338	31,9	256
Pasaia	3.993	-6,0	4.246	21,1	3.506	-2,2	3.584	3,5	3.462	2,7	3.372
Errentería	9.525	4,8	9.090	0,9	9.006	4,7	8.604	-4,6	9.019	8,8	8.293
Segura	323	-6,8	347	4,4	333	19,6	278	6,0	262	18,7	221
Soraluze-Placencia de las Armas	700	-6,3	747	-7,6	808	21,5	665	9,7	606	2,0	594
Tolosa	7.047	35,6	5.197	8,6	4.784	6,7	4.483	6,9	4.192	8,7	3.857
Urnieta	1.753	3,8	1.689	5,8	1.596	-3,2	1.649	2,7	1.605	-8,3	1.751
Urretxu	1.309	-2,0	1.336	-0,1	1.337	-22,1	1.718	68,6	1.019	3,8	981
Usurbil	2.387	-12,4	2.726	11,6	2.442	-2,5	2.505	9,3	2.292	35,1	1.697
Villabona	1.577	0,7	1.566	9,1	1.436	33,7	1.074	6,5	1.008	6,8	944
Zaldibia	264		264	-2,5	271	34,9	201	19,4	168	-33,4	253
Zarautz	6.451	13,4	5.687	0,8	5.644	5,0	5.374	20,9	4.444	5,3	4.221
Zegama	297	-33,2	445	61,1	276	-46,0	511	60,5	318	60,6	198
Zerain	57	6,1	53	-11,4	60	28,9	47	8,0	43	-27,1	59
Zestoa	1.061	-29,9	1.513	-17,1	1.826	50,5	1.214	47,4	824	-14,9	968
Zizurkil	526	0,6	522	16,0	450	-24,3	595	5,6	563	32,7	425
Zumaia	2.673	-5,6	2.832	0,7	2.810	3,7	2.709	-2,5	2.779	13,4	2.450
Zumarraga	1.859	-21,5	2.368	-2,0	2.417	25,9	1.920	22,8	1.563	-5,1	1.648
GIPUZKOA GUZTIRA / TOTAL GIPUZKOA	222.631	3,1	215.851	7,0	201.696	8,5	185.889	8,0	172.191	3,0	167.218

ERANSKINA / ANEXO IV.1.G2

AURREKONTU LIKIDATUAK 2003-2008. ZERGA ZUZENAK ETA ZEHARKAKOAK EUSKAL AEKO UDALERRIETAN
PRESUPUESTOS LIQUIDADOS 2003-2008. IMPUESTOS DIRECTOS E INDIRECTOS EN LOS MUNICIPIOS DE LA COMUNIDAD AUTÓNOMA DE EUSKADI

LURRALDE HISTORIKOAK TERRITORIOS HISTÓRICOS	2008		2007		2006		2005		2004		2003
	ZERGA IMPUESTOS	%08/07	ZERGA IMPUESTOS	%07/06	ZERGA IMPUESTOS	%06/05	ZERGA IMPUESTOS	%05/04	ZERGA IMPUESTOS	%04/03	ZERGA IMPUESTOS
ARABA / ÁLAVA	113.980	-3,9	118.557	12,0	105.862	16,5	90.877	13,7	87.583	0,8	77.000
BIZKAIA	315.101	-3,0	324.835	7,3	302.820	10,1	275.138	2,3	257.476	-9,7	251.611
GIPUZKOA	222.631	3,1	215.851	7,0	201.696	8,5	185.889	3,0	172.191	-0,4	167.218
EAE / CAE	651.712	-1,1	659.243	8,0	610.378	10,6	551.904	11,3	495.829	1,4	489.034

UDALERRI NABARMENENAK MUNICIPIOS MÁS IMPORTANTES	2008		2007		2006		2005		2004		2003
	ZERGA IMPUESTOS	%08/07	ZERGA IMPUESTOS	%07/06	ZERGA IMPUESTOS	%06/05	ZERGA IMPUESTOS	%05/04	ZERGA IMPUESTOS	%04/03	ZERGA IMPUESTOS
Bilbao	89.080	-3,5	92.338	6,0	87.081	4,5	83.353	-1,0	78.269	-11,9	79.053
Vitoria-Gasteiz	84.809	-4,6	88.939	13,6	78.293	19,1	65.756	13,1	62.571	-1,1	55.321
Donostia-San Sebastián	64.185	5,6	60.760	5,3	57.704	9,7	52.588	-1,6	49.133	-4,8	49.921
Barakaldo	32.520	0,6	32.311	26,6	25.518	9,1	23.394	-11,7	19.060	-37,5	21.577
Getxo	22.445	-0,4	22.530	9,9	20.497	7,4	19.088	-1,6	18.215	-0,8	18.511
Irún	18.710	6,9	17.500	2,2	17.124	16,0	14.763	6,3	14.353	2,0	13.498
Portugalete	9.027	28,9	7.004	-31,0	10.144	21,5	8.350	2,2	6.407	-14,0	6.268
Santurtzi	11.845	5,2	11.258	12,1	10.039	2,2	9.821	3,7	9.420	-16,2	9.081
Basauri	11.011	1,5	10.843	1,4	10.698	12,9	9.473	3,4	9.159	9,3	8.384

ERANSKINA / ANEXO IV.1.PV2

2008KO AURREKONTU LIKIDATUA. ARABAKO UDALERRIEN SARRERAK
PRESUPUESTO LIQUIDADO 2008. INGRESOS DE LOS MUNICIPIOS DE ÁLAVA

000,€

UDALERRIAK / MUNICIPIOS	GUZTIRA / TOTAL		KAPITULUAK / CAPÍTULOS								
	BIZTANLERIA POBLACIÓN	SARRERAK INGRESOS	1	2	3	4	5	6	7	8	9
	2008	2008	Zuzeneko Z. I. Directos	Zeharkako Z. I. Indirectos	Tasak Tasas	Trans. Arr. Transf. Corr.	Ond. Sarr. Ing. Patrim.	Inb. Best. Enaj. Inver.	Kap. Trans. Transf. Cap.	Fin. Akt. Ald. Var. Act. Fin.	Fin. Pas. Ald. Var. Pas. Fin.
Alegria-Dulantzi	2.710	4.293	634	188	540	1.606	67	73	664	5	516
Amurrio	10.121	18.218	2.480	578	2.168	7.710	331	3.651	1.167	14	120
Aramaio	1.525	3.131	346	147	641	984	39		966		8
Armiñon	168	601	9	7	47	83	43		104		308
Arraia-Maeztu	708	4.523	147	31	3.118	443	174		609		
Arrozua-Ubarrundia	938	2.389	438	71	219	595	293		774		
Artziniaga	1.831	2.200	424	53	271	1.234	47		171		
Asparrena	1.645	6.232	460	178	520	1.609	95	207	990		2.174
Ayala-Aiara	2.701	4.239	492	166	272	1.941	126	40	1.201		
Baños de Ebro/Mañueta	335	374	78	14	18	194	65		5		
Barrundia	883	1.552	229	79	167	448	266	9	354		
Berantevilla	471	1.736	139	21	1.164	282	68		62		
Bernedo	582	1.711	196	73	153	464	132		692		
Campezo/Kanpezu	1.112	2.214	264	65	157	1.027	79	101	357	3	161
Kripán	195	977	51	23	37	138	11		717		
Kuartango	332	1.469	106	16	108	766	192		280		
Elburgo/Burgelu	539	1.679	191	37	154	322	249	120	606		
Elciego	1.073	1.786	376	69	273	692	134	30	212		
Elvillar/Bilar	364	711	109	16	36	264	12	3	197		75
Harana/Valle de Arana	313	947	54	9	46	302	43	6	452		37
Iruña de Oca/Iruña Oka	2.957	6.081	991	297	2.089	1.709	271	237	484	3	
Iruña-Gauna	526	1.363	98	19	124	332	99		631		60
Labastida	1.508	3.418	598	148	507	1.164	134	0	216		650
Lagrán	188	1.075	82	17	44	135	203		593		
Laguardia	1.551	4.212	735	376	420	1.270	18	33	1.110		250
Lanciego/Lantziago	693	1.971	181	62	105	432	13	106	823		248
Lantarón	991	3.023	538	68	429	848	228		911		
Lapuebla de Labarca	882	1.457	329	111	78	478	13	9	372		67
Legutiano	1.622	4.307	948	684	1.316	845	154	47	312		
Leza	230	765	95	30	37	183	17		283		120
Llodio/Laudio	18.346	30.855	4.469	243	3.603	17.617	1.542	212	3.107	63	
Moreda de Álava	296	293	51	9	19	142	5		68		
Navaridas	220	258	84	14	19	136	6				
Okondo	1.083	2.372	257	51	118	878	334	223	209	2	300
Oyón-Oion	3.215	4.427	782	375	488	1.898	70	163	651		
Peñacerrada-Urizaharra	294	633	83	16	28	152	130		225		
Ribera Alta	804	2.112	199	70	179	1.085	218	35	328		
Ribera Baja/Erribera Beitia	1.279	3.679	339	322	320	1.011	107	1.055	525		
Añana	178	330	64	15	22	136	32		61		
Salvatierra/Agurain	4.809	10.213	1.081	1.213	1.796	3.025	39	77	1.389	1.379	215
Samaniego	319	441	79	64	27	185	10	1	75		
San Millán/Donemiliaga	709	1.463	282	107	124	420	171		358		
Urkabustaiz	1.213	2.476	394	63	218	859	155		721		66
Valdegovia	1.124	6.737	417	33	2.573	1.923	521	119	1.011		139
Villabuena de Álava/Eskuernaga	321	502	97	126	57	181	8	2	32		
Vitoria-Gasteiz	234.740	533.361	69.649	15.160	211.149	191.993	19.763	2.588	1.558	6.614	14.887
Yécora/Iekora	311	830	82	5	37	191	8		507		
Zalduondo	196	1.086	28	5	10	120	19		903		
Zambrana	374	1.413	134	21	145	269	38		806		
Zigoitia	1.637	3.464	951	182	253	1.066	329	262	415	6	
Zuia	2.398	3.998	784	113	482	1.697	305	94	522		
ARABA GUZTIRA / TOTAL ÁLAVA	313.560	699.596	92.124	21.856	236.927	253.485	27.428	9.501	29.787	8.089	20.400

ERANSKINA / ANEXO IV.2.A1

2008KO AURREKONTU LIKIDATUA. BIZKAIAKO UDALERRIEN SARRERAK
PRESUPUESTO LIQUIDADO 2008. INGRESOS DE LOS MUNICIPIOS DE BIZKAIA

000€

UDALERRIAK / MUNICIPIOS	GUZTIRA / TOTAL		KAPITULUAK / CAPÍTULOS									
	BIZTANLERIA POBLACIÓN	SARRERAK INGRESOS	1	2	3	4	5	6	7	8	9	
	2008	2008	Zuzeneko Z. I. Directos	Zeharkako Z. I. Indirectos	Tasak Tasas	Trans. Arr. Transf. Corr.	Ond. Sarr. Ing. Patrim.	Inb. Best. Enaj. Inver.	Kap. Trans. Transf. Cap.	Fin. Akt. Ald. Var. Act. Fin.	Fin. Pas. Ald. Var. Pas. Fin.	
Abadiño	7.310	10.747	2.053	388	2.124	5.498	165	460			59	
Abanto y Ciérvana-Abanto Zierbena	9.627	18.755	3.540	695	1.569	7.344	1.247	1.730	1.089		2	1.539
Ajangiz	436	939	101	6	79	561	33	152	8			
Alonsotegi	2.847	10.198	598	49	5.624	2.767	36	43	1.083			
Amorebieta-Etxano	17.660	30.064	5.693	1.954	5.549	13.944	744	1.928	245		7	
Amoroto	404	826	44	4	34	529	18		197			
Arakaldo	93	578	17	27	11	265	30	24	204			
Arantzazu	303	811	49	31	44	366	13		307			
Artzentales	701	1.509	57	43	61	845	105		398			
Areatza	1.120	2.409	180	69	60	1.059	62	12	968			
Arrankudiaga	911	6.543	355	50	4.124	847	40		763			364
Arratzu	368	945	50	27	109	476	6		277			
Arrieta	547	1.053	44	52	66	588	57		246			
Arrigorriaga	12.268	20.682	2.604	261	1.819	10.240	276		713	26		4.741
Artea	740	2.774	82	324	231	846	98		1.194			
Atxondo	1.456	2.259	267	210	201	1.231	8		341			
Aulesti	680	1.602	75	108	114	772	26		506			
Bakio	2.313	8.564	469	29	1.179	1.947	21	320	2.349			2.250
Balmaseda	7.235	13.283	1.061	241	853	6.891	317	543	3.370		7	
Barakaldo	98.316	139.190	26.498	6.022	21.071	76.230	3.367	3.142	2.051	280		530
Barrika	1.435	2.610	225	73	213	1.165	18	481	433		2	
Basauri	42.770	56.637	10.401	610	8.998	33.079	1.453		1.895	201		
Bedia	965	2.246	444	158	129	926	20	52	517			
Berango	6.646	7.268	1.167	185	706	4.830	124	1	255			
Bermeo	16.831	33.970	2.892	1.210	9.896	14.826	263	2.652	2.012	220		0
Berriatua	1.318	2.186	222	103	235	979	21	171	55			400
Berriz	4.916	7.588	983	126	1.240	4.034	193	5	999	10		
Bilbao	355.048	613.885	78.093	10.988	113.617	371.073	20.874	9.328	9.487	425		
Busturia	1.732	2.714	155	276	145	1.538	40	1	560			
Karrantza Harana/Valle de Carranza	2.791	7.475	366	270	972	2.910	377	131	2.449			
Derio	5.699	13.060	1.785	1.555	1.335	3.506	383	800	3.690	5		
Dima	1.289	2.182	108	31	54	1.577	199		213			
Durango	28.679	38.233	6.008	891	5.398	18.683	1.069	4.975	1.207	2		
Ea	899	1.406	73	78	90	773	37		354			
Elantxobe	441	809	23	15	52	474	11		233			
Elorrio	7.220	10.105	1.497	717	904	5.526	322	741	399			
Erandio	24.170	35.933	6.907	257	5.070	17.740	526		5.425	8		
Ereño	262	755	28	33	35	396	10		253			
Ermua	16.223	30.218	2.694	471	6.329	16.329	608	119	1.740	11		1.917
Erriegoiti	512	1.309	44	23	69	581	20		572			
Etxebarri	9.159	12.131	1.606	565	1.085	6.649	244		1.976	7		
Etxebarria	763	1.487	202	54	183	795	53		201			
Forua	1.002	1.463	227	25	233	801	31		145	0		
Fruiz	419	1.126	70	55	46	414	99		442			
Galdakao	29.128	45.105	8.291	1.196	4.455	23.542	1.867	4.837	759	158		
Galdames	849	1.748	87	41	89	988	143	13	387			
Gamiz-Fika	1.313	1.313	122	62	63	992	16		58			
Garai	314	737	19	30	45	387	59		198			
Gatika	1.535	2.653	260	64	300	1.241	9		278			500
Gauegiz Arteaga	887	1.635	98	10	55	801	4		667			
Gernika-Lumo	16.089	28.184	3.833	266	2.472	12.850	343	4.173	731	16		3.500
Getxo	80.682	123.151	20.863	1.583	24.791	64.600	2.485	2.700	725	131		5.273
Gordexola	1.738	4.497	259	97	130	1.654	99	1.719	538			
Gorliz	5.373	9.340	1.390	701	933	4.128	298	644	1.246			
Güeñes	6.359	9.371	1.189	167	816	5.600	346	389	849	15		
Gizaburuaga	194	554	38	5	31	338	10		132			
Ibarrangelu	615	1.697	76	135	378	960	43		105			

.../...

2008KO AURREKONTU LIKIDATUA. BIZKAIAKO UDALERRIEN SARRERAK
PRESUPUESTO LIQUIDADO 2008. INGRESOS DE LOS MUNICIPIOS DE BIZKAIA

000€

UDALERRIAK / MUNICIPIOS	GUZTIRA / TOTAL		KAPITULUAK / CAPÍTULOS								
	BIZTANLERIA POBLACIÓN	SARRERAK INGRESOS	1	2	3	4	5	6	7	8	9
	2008	2008	Zuzeneko Z. I. Directos	Zeharkako Z. I. Indirectos	Tasak Tasas	Trans. Arr. Transf. Corr.	Ond. Sarr. Ing. Patrim.	Inb. Best. Enaj. Inver.	Kap. Trans. Transf. Cap.	Fin. Akt. Ald. Var. Act. Fin.	Fin. Pas. Ald. Var. Pas. Fin.
Igorre	4.182	6.326	992	181	396	3.363	96	170	1.118	11	
Ispaster	659	1.315	77	124	91	699	44		279		
Iurreta	3.810	6.989	1.662	329	864	3.085	150		882	17	
Izurtza	263	777	104	76	63	426	62		47		
Kortezubi	411	887	56	25	30	472	30		273		
Lanestosa	295	599	33		37	291	27		211		
Larrabetzu	1.877	2.436	326	75	227	1.414	3	79	313		
Laukiz	1.090	1.166	188	143	115	513	22		186		
Leioa	29.930	41.496	7.625	665	5.145	24.047	1.947	706	1.361		
Lekeitio	7.444	15.447	1.156	360	3.865	5.858	97	120	3.147	3	840
Lemoa	3.156	4.428	805	126	429	2.277	86	120	586		
Lemoiz	1.031	2.826	272	55	174	871	10	144	1.298		
Lezama	2.439	3.010	373	164	227	1.866	119	42	219		
Loiu	2.215	4.325	1.452	42	603	1.512	131		575	11	
Mallabia	1.170	2.842	361	115	629	1.011	21		705		
Mañaria	495	2.083	119	74	55	551	18	109	158		1.000
Markina-Xemein	4.897	8.278	766	266	739	3.698	38	332	2.436	2	
Maruri-Jatabe	889	2.713	180	414	170	811	34		1.105		
Mendata	383	799	31	24	27	594	25		98		
Mendexa	448	1.047	50	30	78	558	3		328		
Meñaka	676	777	76	15	83	598	24		-19		
Morga	405	1.092	63	45	40	518	30		396		
Mundaka	1.917	3.575	225	236	440	1.734	68		863		9
Mungia	16.068	27.525	3.054	1.505	2.684	13.032	393		2.821	35	4.000
Munitibar-Arbatzegi Gerrickaitz	417	1.631	45	223	50	633	23		656		
Murueta	297	1.847	62	28	24	394	9	12	358		960
Muskiz	7.186	12.628	2.323	602	1.471	7.806	569	46	-194	4	
Muxika	1.464	2.140	198	143	97	1.246	32	1	424		
Nabarniz	230	1.133	36	44	42	464	13		534		
Ondarroatz	8.905	22.592	967	320	5.879	7.525	386		3.841	13	3.661
Urduña-Orduña	4.170	11.820	504	83	4.761	4.093	62		1.303	1.011	3
Orozko	2.440	9.844	443	187	661	2.998	48		822	477	4.208
Ortuella	8.497	15.311	1.807	435	709	7.345	383	3.637	988	7	
Obxandio	1.226	3.215	169	48	196	951	49	31	1.771		
Plentzia	4.354	5.981	909	168	411	3.392	573	99	429		
Portugalete	47.955	77.860	6.781	2.246	10.275	40.721	2.288	4.313	8.588	65	2.583
Santurtzi	46.727	60.323	10.542	1.302	10.189	36.618	751		922		
Sestao	29.249	42.904	6.202	401	5.608	25.245	626		2.810	12	2.000
Sondika	4.490	7.301	1.123	128	655	3.125	261	44	1.947	16	
Sopelana	12.292	16.545	2.246	147	1.750	9.322	318		2.738	25	
Sopuerta	2.495	3.871	235	187	179	1.897	376	15	984		
Sukarrieta	336	1.083	52	92	71	512	37	224	95		
Trucios-Turtzioz	539	1.178	51	8	64	806	76		173		
Ubide	163	532	14	1	24	269	11		212		
Ugao-Miraballes	4.009	6.831	509	569	343	3.376	106		1.927		
Urduliz	3.333	20.041	604	262	406	2.332	73	11.524	462		4.378
Valle de Trápaga-Trapagarán	12.321	17.672	3.445	274	1.615	9.658	251	450	1.979		
Zaldibar	2.993	10.154	466	135	442	2.260	60	1.457	3.933		1.400
Zalla	8.172	14.861	1.128	654	1.718	6.467	873	2.307	1.375	339	
Zamudio	3.194	11.516	2.608	1.904	1.628	2.138	386	2.830	16	5	
Zarátamo	1.744	2.493	462	183	210	1.315	32	273	19		
Zeanuri	1.328	2.497	373	82	67	1.299	52		543		81
Zeberio	1.051	2.828	150	55	578	1.533	19		494		
Zierbena	1.368	10.627	3.181	1.057	3.307	1.414	300	2	1.365		
Ziortza-Bolibar	422	1.305	47	21	128	735	9		364		
BIZKAIA GUZTIRA / TOTAL BIZKAIA	1.151.117	1.933.831	264.310	50.791	307.289	1.018.616	51.914	71.367	119.761	3.646	46.137

ERANSKINA / ANEXO IV.2.B1

2008KO AURREKONTU LIKIDATUA. GIPUZKOAKO UDALERRIEN SARRERAK
PRESUPUESTO LIQUIDADO 2008. INGRESOS DE LOS MUNICIPIOS DE GIPUZKOA

000€

UDALERRIAK / MUNICIPIOS	GUZTIRA / TOTAL		KAPITULUAU / CAPÍTULOS								
	BIZTANLERIA POBLACIÓN	SARRERAK INGRESOS	1	2	3	4	5	6	7	8	9
	2008	2008	Zuzeneko Z. I. Directos	Zeharkako Z. I. Indirectos	Tasak Tasas	Trans. Arr. Transf. Corr.	Ond. Sarr. Ing. Patrim.	Inb. Best. Enaj. Inver.	Kap. Trans. Transf. Cap.	Fin. Akt. Ald. Var. Act. Fin.	Fin. Pas. Ald. Var. Pas. Fin.
Abaltzisketa	315	437	38	22	25	286	30		6		31
Aduna	398	2.297	293	32	95	736	23	1.110	9		
Aia	1.938	3.711	479	272	554	1.263	27		468	5	644
Aizarnazabal	647	1.259	242	50	194	502	13		175		83
Albiztur	300	384	46	3	33	270	10		22		
Alegia	1.717	2.887	325	37	247	1.088	28	1.008	28		126
Alkiza	352	354	46	17	27	250	7		6		
Altzaga	159	290	20	38	22	179	9				22
Altzo	398	675	110	119	68	354	6	2	17		
Amezketeta	976	1.220	133	33	93	772	7		183		
Andoain	14.712	22.333	3.007	188	5.456	11.022	282	1	1.273	32	1.072
Anoeta	1.825	1.957	338	24	287	1.172	6	2	129		
Antzuola	2.160	6.536	398	20	3.891	1.316	22		459	5	425
Arama	194	441	92	8	22	214	47	0	33		23
Aretxabaleta	6.669	8.782	1.359	208	1.858	4.406	272	4	173	11	492
Arrasate/Mondragón	21.872	34.021	5.955	1.971	6.958	15.587	775	148	2.510	116	
Asteasu	1.461	3.190	573	73	1.144	921	76	177	117		108
Astigarraga	4.640	7.259	1.679	577	1.116	2.968	37	640	225		18
Ataun	1.657	5.686	203	155	2.708	988	56	12	1.344		219
Azkoitia	11.277	23.364	2.324	463	4.285	8.144	165	1.167	1.112	24	5.680
Azpeitia	14.199	29.073	4.243	519	4.608	9.379	294	74	3.022	7	6.927
Baliarrain	109	268	8	13	23	177	24		6		17
Beasain	13.428	26.606	3.326	730	11.025	8.722	190	814	687	6	1.105
Beizama	144	492	15	8	53	218	96		102		
Belauntza	297	431	84	21	16	288	11		11		
Berastegi	1.016	1.474	119	36	324	855	42		98		
Bergara	14.630	25.850	4.463	1.068	5.653	11.404	513	624	813	11	1.300
Berrobi	594	867	69	45	108	478			141		26
Bidegoian	499	949	70	22	88	425	24	20	16		284
Deba	5.369	8.716	1.783	340	969	3.804	148	6	1.246	9	409
Donostia-San Sebastián	182.574	408.395	53.198	15.309	77.517	128.882	9.897	41.495	18.335	18	63.745
Eibar	27.234	44.450	6.232	757	6.167	20.636	831	5.915	1.917	205	1.790
Elduain	234	369	45	15	45	238	4		21		
Elgeta	1.044	3.047	332	49	168	854	14	330	647		653
Elgoibar	11.124	16.961	2.521	451	2.856	7.854	227	97	2.132	2	822
Errezil	623	801	106	9	64	465	12	2	91		52
Eskonatzia	4.038	6.130	862	102	1.196	2.659	147	100	328	435	301
Ezkio-Itsaso	573	1.272	203	258	126	479	28	104	74		
Gabiria	467	537	68	7	23	373	21			5	39
Gaintza	130	242	16	15	15	161	3		12		20
Gaztelu	161	244	11	24	6	165	10		6		21
Getaria	2.609	5.711	512	245	291	1.785	47		1.281		1.549
Hernani	19.246	31.038	4.943	1.625	5.836	15.434	336	468	2.381	15	
Hernialde	336	275	24		20	229	2				
Hondarribia	16.283	24.671	6.020	1.105	2.190	10.176	1.464	3.476	207	32	
Ibarra	4.300	5.724	832	451	465	2.939	119	144	446		329
Idiazabal	2.239	5.415	639	84	2.588	1.660	178		100		165
Ikaztegieta	456	707	92	3	102	337	3	18	36		116
Irún	60.210	88.490	16.203	2.508	7.768	41.432	838	2.081	1.321	199	16.141
Irura	1.494	2.031	394	186	266	746	22	300	26		91
Itsasondo	638	921	115	7	79	494	30		144		52
Larraul	248	335	34	2	38	203	5		28		24
Lasarte-Oria	17.841	22.739	3.268	428	4.327	12.225	351	1.312	827	1	
Lazkao	5.260	8.819	1.479	376	1.211	3.182	37		794		1.740
Leaburu	379	511	52	98	24	288	6	5	2		37
Legazpi	8.655	13.283	1.737	204	3.888	6.567	90	127	651		
Legorreta	1.469	1.587	255	5	293	882	10		33		107
Leintz-Gatzaga	261	576	39	84	69	222	69	73	21		
Lezo	5.986	8.965	1.947	267	1.020	3.910	451	786	571	11	

.../...

2008KO AURREKONTU LIKIDATUA. GIPUZKOAKO UDALERRIEN SARRERAK
PRESUPUESTO LIQUIDADADO 2008. INGRESOS DE LOS MUNICIPIOS DE GIPUZKOA

000€

UDALERRIAK / MUNICIPIOS	GUZTIRA / TOTAL		KAPITULUAK / CAPÍTULOS								
	BIZTANLERIA POBLACIÓN	SARRERAK INGRESOS	1	2	3	4	5	6	7	8	9
	2008	2008	Zuzeneko Z. I. Directos	Zeharkako Z. I. Indirectos	Tasak Tasas	Trans. Arr. Transf. Corr.	Ond. Sarr. Ing. Patrim.	Inb. Best. Enaj. Inver.	Kap. Trans. Transf. Cap.	Fin. Akt. Ald. Var. Act. Fin.	Fin. Pas. Ald. Var. Pas. Fin.
Lizartza	633	640	113	5	62	401	8				52
Mendaro	1.898	2.277	448	97	228	1.269	39	20	46		130
Mutiloa	224	1.069	27	6	16	243	210		567		
Mutriku	4.919	17.593	894	521	10.476	3.136	138	327	837		1.263
Oiartzun	9.840	19.486	4.153	689	2.565	6.980	226	1.022	2.023	2	1.827
Olaberria	954	2.328	358	306	682	604	63	239		0	75
Oñati	10.809	28.892	2.968	580	9.454	7.757	1.280	4.234	295	68	2.256
Ordizia	9.523	19.901	1.979	641	7.613	7.750	214	106	721	327	548
Orendain	180	511	18	3	53	252	10	11	141		23
Orexa	116	253	8		19	145	65				17
Orio	5.009	9.517	771	101	1.076	3.042	616	2.657	795	103	357
Ormaiztegi	1.314	1.630	292	48	189	790	14		200		97
Pasaia	15.962	25.799	3.317	676	3.219	12.767	169	235	4.634	12	769
Errenteria	38.309	62.559	8.223	1.302	9.505	27.189	242	2.594	3.447	58	1
Segura	1.379	2.355	288	35	176	935	43		378		500
Soraluze-Placencia de las Armas	3.916	4.481	661	39	463	2.695	51		258		313
Tolosa	17.822	41.901	4.732	2.315	10.965	14.661	1.492	4.206	2.292	701	537
Urnieta	6.067	8.233	1.482	271	2.437	3.762	154		122	5	
Urretxu	6.804	9.679	1.239	70	1.178	4.715	90	40	330	0	2.016
Usurbil	5.884	10.384	2.239	148	2.352	4.486	66		655		438
Villabona	5.688	11.536	1.157	421	3.232	4.121	74	215	216	20	2.079
Zaldibia	1.515	2.566	206	58	166	970	15	52	1.098		
Zarautz	22.402	35.935	5.532	919	6.030	14.226	280	3.720	369	12	4.847
Zegama	1.478	2.766	270	27	139	977	35	206	1.007		104
Zerain	240	884	49	8	210	289	10		318		
Zestoa	3.439	5.437	877	184	925	2.213	2		600		635
Zizurkil	2.763	3.889	478	47	263	2.356	12				732
Zumaia	9.209	15.850	2.335	337	2.413	6.398	447		33	84	3.803
Zumarraga	9.907	16.409	1.729	130	3.522	6.802	347	201	740	1.631	1.306
GIPUZKOA GUZTIRA / TOTAL GIPUZKOA	698.267	1.280.796	180.862	41.769	250.240	495.599	24.906	82.728	68.983	4.177	131.534

ERANSKINA / ANEXO IV.2.G1

2008KO AURREKONTU LIKIDATUA. EUSKAL AEKO UDALERRIEN SARRERAK
PRESUPUESTO LIQUIDADADO 2008. INGRESOS DE LOS MUNICIPIOS DE LA COMUNIDAD AUTÓNOMA DE EUSKADI

000€

LURRALDE HISTORIKOAK TERRITORIOS HISTÓRICOS	GUZTIRA / TOTAL		KAPITULUAK / CAPÍTULOS								
	BIZTANLERIA POBLACIÓN	SARRERAK INGRESOS	1	2	3	4	5	6	7	8	9
	2008	2008	Zuzeneko Z. I. Directos	Zeharkako Z. I. Indirectos	Tasak Tasas	Trans. Arr. Transf. Corr.	Ond. Sarr. Ing. Patrim.	Inb. Best. Enaj. Inver.	Kap. Trans. Transf. Cap.	Fin. Akt. Ald. Var. Act. Fin.	Fin. Pas. Ald. Var. Pas. Fin.
ARABA / ÁLAVA	313.560	699.596	92.124	21.856	236.927	253.485	27.428	9.501	29.787	8.089	20.400
BIZKAIA	1.151.117	1.933.831	264.310	50.791	307.289	1.018.616	51.914	71.367	119.761	3.646	46.137
GIPUZKOA	698.267	1.280.796	180.862	41.769	250.240	495.599	24.906	82.728	68.983	4.177	131.534
EAE / CAE	2.162.944	3.914.223	537.296	114.416	794.455	1.767.699	104.247	163.596	218.530	15.912	198.071

000€

UDALERRI NABARMENENAK MUNICIPIOS MÁS IMPORTANTES	GUZTIRA / TOTAL		KAPITULUAK / CAPÍTULOS								
	BIZTANLERIA POBLACIÓN	SARRERAK INGRESOS	1	2	3	4	5	6	7	8	9
	2008	2008	Zuzeneko Z. I. Directos	Zeharkako Z. I. Indirectos	Tasak Tasas	Trans. Arr. Transf. Corr.	Ond. Sarr. Ing. Patrim.	Inb. Best. Enaj. Inver.	Kap. Trans. Transf. Cap.	Fin. Akt. Ald. Var. Act. Fin.	Fin. Pas. Ald. Var. Pas. Fin.
Bilbao	355.048	613.885	78.093	10.988	113.617	371.073	20.874	9.328	9.487	425	
Vitoria-Gasteiz	234.740	533.361	69.649	15.160	211.149	191.993	19.763	2.588	1.558	6.614	14.887
Donostia-San Sebastián	182.574	408.395	53.198	15.309	77.517	128.882	9.897	41.495	18.335	18	63.745
Barakaldo	98.316	139.190	26.498	6.022	21.071	76.230	3.367	3.142	2.051	280	530
Getxo	80.682	123.151	20.863	1.583	24.791	64.600	2.485	2.700	725	131	5.273
Irún	60.210	88.490	16.203	2.508	7.768	41.432	838	2.081	1.321	199	16.141
Portugalete	47.955	77.860	6.781	2.246	10.275	40.721	2.288	4.313	8.588	65	2.583
Santurtzi	46.727	60.323	10.542	1.302	10.189	36.618	751	922			
Basauri	42.770	56.637	10.401	610	8.998	33.079	1.453		1.895	201	

ERANSKINA / ANEXO IV.2.PV1

AURREKONTU LIKIDATUAK 2003-2008. ARABAKO UDALERRIEN SARRERAK
PRESUPUESTOS LIQUIDADOS 2003-2008. INGRESOS DE LOS MUNICIPIOS DE ÁLAVA

000€

UDALERRIAK / MUNICIPIOS	2008		2007		2006		2005		2004		2003
	SARRERAK INGRESOS	%08/07	SARRERAK INGRESOS	%07/06	SARRERAK INGRESOS	%06/05	SARRERAK INGRESOS	%05/04	SARRERAK INGRESOS	%04/03	SARRERAK INGRESOS
Alegria-Dulantzi	4.293	18,11	3.634	7,44	3.383	-9,65	3.744	-21,78	4.786	70,24	2.811
Amurrio	18.218	14,02	15.978	-7,24	17.224	20,90	14.247	1,03	14.102	4,37	13.511
Aramaio	3.131	39,11	2.251	-40,13	3.760	85,75	2.024	16,51	1.737	-7,14	1.871
Armiñón	601	393,82	122	-77,34	537	89,04	284	46,91	193	3,80	186
Arraia-Maeztu	4.523	30,53	3.465	1,98	3.398	222,19	1.055	13,38	930	-1,62	945
Arrazua-Ubarrundia	2.389	14,37	2.089	-25,85	2.817	163,49	1.069	-26,31	1.451	46,51	990
Artziniega	2.200	-1,37	2.230	7,91	2.067	8,31	1.908	17,66	1.622	-34,67	2.483
Asparrena	6.232	92,87	3.231	-40,94	5.472	102,02	2.709	-18,01	3.304	13,15	2.920
Ayala-Aiara	4.239	8,93	3.891	12,47	3.460	20,32	2.876	14,72	2.507	4,24	2.405
Baños de Ebro/Mañueta	374	-57,84	888	111,85	419	-22,77	543	11,50	487	-42,70	849
Barrundia	1.552	-42,06	2.678	5,16	2.547	7,68	2.365	80,36	1.311	7,62	1.218
Berantevilla	1.736	128,42	760	-32,99	1.134	18,38	958	24,84	768	-4,27	802
Bernedo	1.711	39,47	1.227	13,53	1.080	-47,61	2.062	32,69	1.554	41,86	1.095
Campezo/Kanpezu	2.214	12,34	1.970	-5,12	2.077	6,50	1.950	64,82	1.183	20,11	985
Kripán	977	8,51	900	41,41	637	169,59	236	-27,29	325	-50,44	655
Kuartango	1.469	-2,56	1.508	13,00	1.334	4,39	1.278	125,21	568	-76,90	2.457
Elburgo/Burgelu	1.679	-24,22	2.215	165,58	834	-34,77	1.279	68,86	757	-6,47	810
Elciego	1.786	-9,33	1.970	1,18	1.947	-3,20	2.011	6,59	1.887	279,11	498
Elvillar/Bilar	711	12,14	634	-46,89	1.194	150,16	477	25,52	380	-91,85	4.664
Harana/Valle de Arana	947	2,60	923	-4,34	965	-1,34	978	-8,68	1.071	63,70	654
Iruña de Oca/Iruña Oka	6.081	-32,98	9.074	24,23	7.304	2,00	7.161	56,90	4.564	1.321,51	321
Iruñaz-Gauna	1.363	0,75	1.353	38,96	973	42,86	681	-32,41	1.008	117,90	463
Labastida	3.418	13,98	2.999	0,20	2.993	1,09	2.961	-0,93	2.988	0,52	2.973
Lagrán	1.075	42,78	753	-14,47	880	18,20	745	5,75	704	12,24	627
Laguardia	4.212	-0,79	4.246	-24,78	5.644	53,30	3.682	8,13	3.405	22,13	2.788
Lanciego/Lantziego	1.971	75,45	1.124	22,26	919	-30,86	1.329	41,98	936	-19,46	1.162
Lantarón	3.023	22,95	2.459	-49,82	4.899	125,49	2.173	22,01	1.781	-54,96	3.954
Lapuebla de Labarca	1.457	30,70	1.115	2,27	1.090	38,91	785	-21,66	1.001	14,08	878
Legutiano	4.307	12,61	3.824	-23,26	4.984	78,89	2.786	-8,10	3.031	45,18	2.088
Leza	765	-51,04	1.562	342,29	353	9,55	322	-11,43	364	-37,78	585
Llodio/Laudio	30.855	-10,75	34.572	15,22	30.006	21,85	24.626	13,42	21.711	-4,77	22.799
Moreda de Álava	293		293	-53,76	635	57,70	402	38,20	291	6,87	273
Navaridas	258	-11,03	290	-38,11	469	64,92	284	-26,12	385	-21,52	490
Okondo	2.372	52,03	1.560	-27,79	2.161	70,37	1.268	-17,74	1.542	52,59	1.011
Oyón-Oion	4.427	-5,63	4.691	16,95	4.011	-36,18	6.285	49,60	4.201	-35,72	6.536
Peñacerrada-Urizaharra	633	28,98	491	-55,89	1.113	35,34	822	-25,52	1.104	33,25	829
Ribera Alta	2.112	43,97	1.467	-24,49	1.943	5,57	1.840	63,46	1.126	23,46	912
Ribera Baja/Erribera Beitia	3.679	1,67	3.618	0,23	3.610	55,41	2.323	74,35	1.332	-32,31	1.968
Añana	330	-61,83	864	-3,94	900	3,85	867	293,71	220	-49,30	434
Salvatierra/Agurain	10.213	23,24	8.287	6,13	7.808	1,68	7.680	-44,22	13.768	30,06	10.586
Samaniego	441	-9,06	484	4,46	464	-27,81	642	89,01	340	-54,45	746
San Millán/Donemiliaga	1.463	-37,95	2.358	21,48	1.941	23,67	1.570	10,59	1.419	32,80	1.069
Urkabustaiz	2.476	34,42	1.842	2,11	1.804	14,09	1.581	-26,11	2.140	69,16	1.265
Valdegovia	6.737	27,66	5.277	-10,15	5.873	23,94	4.739	-5,96	5.039	-6,61	5.396
Villabuena de Álava/Eskuernaga	502	-14,16	584	-36,54	921	61,23	571	35,08	423	-56,20	965
Vitoria-Gasteiz	533.361	19,71	445.551	-9,74	493.635	23,53	399.603	37,32	290.998	4,50	278.480
Yécora/Iekora	830	-6,38	887	125,82	393	-26,98	538	13,77	473	91,98	246
Zalduendo	1.086	63,85	663	186,39	231	24,06	187	-23,84	245	70,70	143
Zambrana	1.413	26,65	1.116	20,98	923	-38,93	1.511	170,97	558	-35,05	858
Zigoitia	3.464	-10,34	3.864	-12,53	4.418	-2,51	4.532	103,68	2.225	-10,33	2.481
Zuia	3.998	13,79	3.513	-3,37	3.636	-5,18	3.834	46,29	2.621	-6,36	2.799
ARABA GUZTIRA / TOTAL ÁLAVA	699.596	15,95	603.347	-7,63	653.220	22,70	532.382	28,95	412.868	3,49	398.935

ERANSKINA / ANEXO IV.2.A2

AURREKONTU LIKIDATUAK 2003-2008. BIZKAIAKO UDALERRIEN SARRERAK
PRESUPUESTOS LIQUIDADOS 2003-2008. INGRESOS DE LOS MUNICIPIOS DE BIZKAI

000,€

UDALERRIAK / MUNICIPIOS	2008		2007		2006		2005		2004		2003
	SARRERAK INGRESOS	%08/07	SARRERAK INGRESOS	%07/06	SARRERAK INGRESOS	%06/05	SARRERAK INGRESOS	%05/04	SARRERAK INGRESOS	%04/03	SARRERAK INGRESOS
Abadiño	10.747	19,6	8.982	-12,6	10.273	34,7	7.629	21,8	6.264	-15,6	7.419
Abanto y Ciérvana-Abanto Zierbena	18.755	0,0	18.751	19,4	15.705	26,8	12.386	36,1	9.102	18,8	7.664
Ajangiz	939	-18,7	1.155	73,7	665	-47,4	1.263	74,1	726	62,8	446
Alonsotegi	10.198	-32,6	15.129	77,0	8.546	26,6	6.753	0,9	6.694	51,5	4.419
Amorebieta-Etxano	30.064	10,0	27.329	6,7	25.604	20,2	21.302	17,9	18.069	20,6	14.980
Amoroto	826	-20,1	1.033	-1,1	1.044	51,8	688	27,8	539	30,7	412
Arakaldo	578	10,2	525	21,4	432	15,4	375	54,9	242	-49,2	477
Arantzazu	811	-63,8	2.241	28,8	1.739	173,1	637	11,3	572	29,5	442
Artzentales	1.509	-18,6	1.854	-6,8	1.991	133,4	853	-12,5	975	-11,2	1.099
Areatza	2.409	27,2	1.894	-44,3	3.403	11,8	3.045	59,7	1.906	-17,4	2.308
Arrankudiaga	6.543	117,1	3.014	-15,8	3.580	97,3	1.815	22,6	1.481	39,2	1.064
Arratzu	945	0,0	944	43,0	660	-14,3	770	28,4	600	57,1	382
Arrieta	1.053	1,8	1.034	-66,5	3.087	367,5	660	-51,3	1.357	90,2	713
Arrigorriaga	20.682	26,7	16.318	8,2	15.085	39,7	10.795	-10,0	11.997	16,6	10.293
Artea	2.774	-20,8	3.503	104,8	1.710	29,5	1.321	14,0	1.159	28,4	903
Atxondo	2.259	-34,7	3.460	60,9	2.150	55,4	1.384	-21,2	1.757	30,3	1.348
Aulesti	1.602	-18,4	1.965	49,1	1.318	35,3	974	9,2	892	-30,7	1.288
Bakio	8.564	4,4	8.204	6,8	7.682	20,9	6.354	3,2	6.156	43,5	4.289
Balmaseda	13.283	-8,1	14.455	1,0	14.319	21,0	11.830	2,3	11.563	54,1	7.502
Barakaldo	139.190	-4,9	146.377	21,0	121.020	11,3	108.761	-12,8	124.703	46,6	85.066
Barrika	2.610	66,4	1.569	6,1	1.479	-32,6	2.195	24,7	1.761	81,7	969
Basauri	56.637	-8,7	62.029	24,9	49.672	15,6	42.954	-0,4	43.148	6,1	40.683
Bedia	2.246	10,3	2.036	7,8	1.889	10,6	1.707	48,2	1.152	6,6	1.081
Berango	7.268	7,6	6.754	-29,5	9.582	7,3	8.929	45,4	6.142	38,6	4.430
Bermeo	33.970	1,2	33.568	3,8	32.351	39,0	23.266	16,1	20.042	-11,0	22.527
Berriatua	2.186	46,0	1.497	1,5	1.474	19,6	1.232	-13,8	1.429	17,1	1.221
Berriz	7.588	-23,9	9.972	18,8	8.394	8,6	7.732	-12,3	8.818	25,3	7.038
Bilbao	613.885	-5,9	652.558	12,2	581.410	8,2	537.181	18,5	453.426	5,5	429.919
Busturia	2.714	7,3	2.531	62,9	1.554	-2,2	1.589	-23,6	2.079	1,4	2.050
Karrantza Harana/Valle de Carranza	7.475	-0,5	7.514	-16,5	8.998	0,6	8.947	13,4	7.890	5,6	7.470
Derio	13.060	0,4	13.010	8,1	12.038	72,9	6.962	-26,4	9.459	62,4	5.823
Dima	2.182	-33,3	3.270	34,5	2.431	-11,9	2.759	36,8	2.017	15,2	1.750
Durango	38.233	5,1	36.381	15,2	31.577	22,3	25.819	4,9	24.618	-3,2	25.425
Ea	1.406	48,1	949	5,0	904	-17,6	1.098	-12,4	1.252	70,0	737
Elantxobe	809	-4,9	850	14,5	742	12,4	661	24,5	531	-5,5	562
Elorrio	10.105	-2,5	10.365	-18,2	12.665	18,6	10.681	69,9	6.286	-19,6	7.816
Erandio	35.933	1,4	35.450	17,9	30.064	14,9	26.163	3,9	25.187	9,0	23.106
Ereño	755	17,0	645	-20,4	811	-34,9	1.246	179,7	446	-1,6	453
Ermua	30.218	9,4	27.629	15,5	23.914	19,4	20.034	12,9	17.744	-28,4	24.779
Errigoiti	1.309	-31,4	1.909	-13,8	2.214	17,6	1.882	100,9	937	-10,4	1.045
Etxebarri	12.131	0,1	12.121	14,4	10.594	-40,1	17.689	111,5	8.362	-14,7	9.809
Etxebarria	1.487	-5,5	1.574	17,3	1.342	27,8	1.050	-0,4	1.054	5,9	996
Forua	1.463	-18,7	1.799	84,9	973	-8,8	1.067	-20,8	1.348	-22,4	1.737
Fruiz	1.126	29,6	869	-5,9	923	16,8	790	-4,6	829	63,7	506
Galdakao	45.105	13,1	39.866	1,0	39.489	17,9	33.506	7,4	31.188	28,4	24.288
Galdames	1.748	18,6	1.473	-2,1	1.504	9,6	1.373	-10,1	1.526	109,6	728
Gamiz-Fika	1.313	9,1	1.203	1,7	1.183	24,8	948	6,0	894	3,2	866
Garai	737	7,2	688	28,1	537	17,6	457	-12,3	521	23,4	422
Gatika	2.653	-7,0	2.854	-36,9	4.521	38,6	3.261	-38,3	5.290	217,5	1.666
Gautegiz Arteaga	1.635	-2,9	1.684	-25,7	2.268	45,6	1.558	94,4	801	17,8	680
Gernika-Lumo	28.184	-3,6	29.238	-7,7	31.688	62,2	19.533	9,1	17.907	13,0	15.852
Getxo	123.151	6,3	115.895	19,2	97.204	25,7	77.333	-9,3	85.272	12,0	76.159
Gordexola	4.497	40,5	3.200	-19,6	3.980	27,7	3.116	-12,7	3.567	13,4	3.145
Gorliz	9.340	-20,4	11.727	8,1	10.846	27,6	8.500	41,0	6.029	25,0	4.823
Güeñes	9.371	-26,5	12.747	51,8	8.399	19,1	7.053	43,1	4.928	0,0	4.930
Gizaburuaga	554	7,0	518	33,3	388	-3,4	402	-22,8	521	67,9	310
Ibarrangelu	1.697	5,2	1.613	-6,2	1.721	5,2	1.635	2,4	1.597	46,9	1.087

.../...

AURREKONTU LIKIDATUAK 2003-2008. BIZKAIAKO UDALERRIEN SARRERAK
PRESUPUESTOS LIQUIDADOS 2003-2008. INGRESOS DE LOS MUNICIPIOS DE BIZKAIA

000,€

UDALERRIAK / MUNICIPIOS	2008		2007		2006		2005		2004		2003
	SARRERAK INGRESOS	%08/07	SARRERAK INGRESOS	%07/06	SARRERAK INGRESOS	%06/05	SARRERAK INGRESOS	%05/04	SARRERAK INGRESOS	%04/03	SARRERAK INGRESOS
Igorre	6.326	-2,0	6.455	21,0	5.336	-22,4	6.878	18,1	5.826	77,1	3.290
Ispaster	1.315	-49,2	2.587	30,7	1.979	130,5	859	-23,4	1.121	49,0	752
Iurreta	6.989	-26,4	9.492	19,7	7.926	-4,2	8.275	114,9	3.850	-33,2	5.761
Izurtza	777	41,1	551	-18,3	674	48,5	454	-49,4	897	72,7	520
Kortezubi	887	33,9	662	-0,1	663	5,8	626	-2,1	639	21,8	525
Lanestosa	599	3,2	580	11,6	520	38,5	375	-19,6	467	29,6	361
Larrabetzu	2.436	-6,1	2.595	-16,7	3.116	13,8	2.737	33,8	2.045	-21,8	2.615
Laukiz	1.166		1.166		1.166		1.166	-11,0	1.310	31,5	996
Leioa	41.496	-10,2	46.230	20,3	38.441	6,8	35.985	-13,1	41.388	71,9	24.081
Lekeitio	15.447	-4,9	16.248	23,9	13.110	23,1	10.652	21,2	8.787	1,5	8.660
Lemoa	4.428	-17,2	5.346	-36,7	8.446	106,9	4.082	31,9	3.095	18,4	2.614
Lemoiz	2.826	-20,3	3.547	157,5	1.377	-38,4	2.236	46,4	1.528	65,1	925
Lezama	3.010	-12,9	3.454	54,6	2.235	12,2	1.992	-22,8	2.582	19,1	2.167
Loiu	4.325	20,3	3.594	3,6	3.470	-7,7	3.758	2,1	3.681	34,7	2.732
Mallabia	2.842	-15,7	3.373	-12,1	3.835	52,4	2.516	16,2	2.166	-23,1	2.814
Mañaria	2.083	134,1	890	16,1	767	3,1	744	13,2	657	-31,6	961
Markina-Xemein	8.278	8,4	7.637	-37,4	12.195	68,4	7.241	-12,1	8.235	66,7	4.940
Maruri-Jatabe	2.713	0,7	2.694	41,4	1.906	95,7	974	-17,5	1.180	-1,3	1.195
Mendata	799	3,4	773	7,5	719	-39,9	1.196	63,7	731	40,7	520
Mendexa	1.047	40,5	745	-36,9	1.181	83,4	644	-34,6	985	9,0	904
Meñaka	777	-24,9	1.035	-33,0	1.543	89,1	816	7,7	758	33,2	569
Morga	1.092	60,8	679	-22,8	879	13,8	772	2,3	755	21,4	622
Mundaka	3.575	8,7	3.288	-7,3	3.547	72,1	2.061	-9,9	2.288	-9,1	2.518
Mungia	27.525	9,1	25.219	1,0	24.978	31,2	19.040	-9,2	20.959	39,6	15.010
Munitibar-Arbatzegi Gerrikaitz	1.631	39,1	1.173	1,4	1.157	21,3	953	-31,5	1.392	53,8	906
Murueta	1.847	156,2	721	-31,4	1.052	117,2	484	10,8	437	-55,0	971
Muskiz	12.628	-8,8	13.841	19,7	11.567	1,4	11.402	-6,2	12.158	40,4	8.658
Muxika	2.140	-0,4	2.149	36,9	1.569	9,1	1.438	-2,0	1.467	15,6	1.269
Nabarniz	1.133	95,6	579	-44,2	1.039	15,7	897	61,0	557	-5,7	591
Ondarroa	22.592	52,6	14.802	-5,2	15.613	56,8	9.958	28,7	7.739	4,4	7.412
Urduña-Orduña	11.820	1,6	11.637	-0,9	11.741	-24,0	15.453	5,9	14.586	65,6	8.807
Orozko	9.844	55,8	6.319	18,7	5.324	57,8	3.375	-61,5	8.755	33,1	6.577
Ortuella	15.311	41,8	10.795	-13,1	12.420	13,5	10.944	24,6	8.783	3,3	8.499
Otxandio	3.215	28,6	2.500	-6,9	2.685	65,4	1.624	-21,0	2.056	-7,8	2.229
Plentzia	5.981	24,6	4.801	-10,5	5.362	51,0	3.551	-28,2	4.943	18,8	4.159
Portugalete	77.860	-17,5	94.350	23,9	76.166	40,2	54.312	19,2	45.556	-18,2	55.669
Santurtzi	60.323	0,1	60.252	13,8	52.929	9,8	48.184	0,6	47.884	9,4	43.779
Sestao	42.904	3,0	41.665	22,5	34.022	18,3	28.768	-5,8	30.525	12,7	27.085
Sondika	7.301	15,9	6.297	15,6	5.449	36,9	3.980	-21,0	5.038	16,4	4.329
Sopelana	16.545	5,0	15.754	31,8	11.953	-5,6	12.667	10,5	11.468	-16,3	13.709
Sopuerta	3.871	0,4	3.856	-35,7	5.997	121,1	2.713	21,7	2.229	57,6	1.414
Sukarrieta	1.083	37,4	788	-19,0	974	45,3	670	-21,1	850	70,4	499
Trucios-Turtzioz	1.178	4,8	1.124	-20,8	1.420	11,1	1.278	3,0	1.241	21,6	1.020
Ubide	532	29,4	411	-25,5	552	22,2	452	-28,0	627	8,1	580
Ugao-Miraballes	6.831	33,8	5.107	17,3	4.355	15,3	3.779	21,8	3.102	2,7	3.022
Urduiz	20.041	264,6	5.497	8,2	5.079	-54,6	11.197	320,7	2.662	-17,9	3.241
Valle de Trápaga-Trapagarán	17.672	12,9	15.657	17,7	13.303	0,0	13.303	2,6	12.964	19,4	10.855
Zaldibar	10.154	85,2	5.482	9,3	5.014	16,3	4.311	49,1	2.892	-22,6	3.737
Zalla	14.861	20,7	12.315	29,0	9.550	26,3	7.563	-18,0	9.228	26,8	7.275
Zamudio	11.516	36,8	8.418	-8,7	9.225	-42,8	16.125	22,7	13.142	152,2	5.210
Zarátamo	2.493	15,4	2.161	10,1	1.962	12,4	1.745	7,1	1.629	-6,7	1.745
Zeanuri	2.497	12,7	2.215	-23,6	2.899	30,8	2.216	6,5	2.080	6,2	1.958
Zeberio	2.828	-3,0	2.917	19,6	2.440	3,6	2.355	9,2	2.157	32,2	1.631
Zierbena	10.627	6,4	9.986	-19,8	12.448	150,0	4.979	-30,1	7.126	16,7	6.105
Ziortza-Bolibar	1.305	9,9	1.187	-25,2	1.587	153,9	625				
BIZKAIA GUZTIRA / TOTAL BIZKAIA	1.933.831	-0,4	1.941.324	11,7	1.738.604	15,2	1.509.286	8,3	1.393.952	12,6	1.238.396

ERANSKINA / ANEXO IV.2.B2

AURREKONTU LIKIDATUAK 2003-2008. GIPUZKOAKO UDALERRIEN SARRERAK
PRESUPUESTOS LIQUIDADOS 2003-2008. INGRESOS DE LOS MUNICIPIOS DE GIPUZKOA

000€

UDALERRIAK / MUNICIPIOS	2008		2007		2006		2005		2004		2003
	SARRERAK INGRESOS	%08/07	SARRERAK INGRESOS	%07/06	SARRERAK INGRESOS	%06/05	SARRERAK INGRESOS	%05/04	SARRERAK INGRESOS	%04/03	SARRERAK INGRESOS
Abaltzisketa	437	3,1	424	12,7	376	-19,4	467	40,3	333	8,4	307
Aduna	2.297	171,2	847	-14,6	992	-2,6	1.018	22,6	830	25,0	665
Aia	3.711	20,4	3.082	14,9	3.113	14,9	2.996	14,9	2.281	14,9	1.994
Aizarnazabal	1.259	-27,4	1.735	-0,2	866	-0,2	1.036	-0,2	760	-0,2	748
Albiztur	384	-44,0	685	158,0	685	158,0	617	158,0	309	158,0	294
Alegia	2.887	60,5	1.799	35,5	2.337	35,5	1.382	35,5	1.254	35,5	1.197
Alkiza	354	-1,6	360	102,4	897	102,4	664	102,4	350	102,4	347
Altzaga	290	-1,9	295	89,7	265	89,7	383	89,7	325	89,7	204
Altzo	675	20,0	563	2,5	563	2,5	563	2,5	444	2,5	608
Amezketeta	1.220	12,9	1.080	39,9	1.199	39,9	795	39,9	715	39,9	923
Andoain	22.333	6,4	20.993	7,6	17.555	7,6	18.067	7,6	15.781	7,6	14.491
Anoeta	1.957	-2,2	2.001	-50,6	1.769	-50,6	2.473	-50,6	4.357	-50,6	1.645
Antzuola	6.536	78,6	3.659	8,9	4.981	8,9	2.483	8,9	4.324	8,9	1.830
Arama	441	-5,5	466	15,6	496	15,6	604	15,6	566	15,6	416
Aretxabaleta	8.782	-38,4	14.255	-7,0	8.754	-7,0	6.853	-7,0	6.119	-7,0	7.115
Arrasate/Mondragón	34.021	-23,6	44.501	20,0	39.980	20,0	38.673	20,0	29.784	20,0	25.763
Asteasu	3.190	-53,3	6.825	-6,9	6.128	-6,9	3.876	-6,9	5.289	-6,9	4.575
Astigarraga	7.259	-0,8	7.321	40,3	7.295	40,3	8.621	40,3	5.606	40,3	5.792
Ataun	5.686	92,0	2.961	92,9	2.741	92,9	2.641	92,9	1.762	92,9	1.925
Azkoitia	23.364	19,9	19.482	62,6	20.739	62,6	24.588	62,6	11.865	62,6	19.105
Azpeitia	29.073	6,3	27.341	41,1	26.251	41,1	24.709	41,1	17.977	41,1	21.594
Baliarrain	268	-11,6	303	247,6	1.311	247,6	1.311	247,6	176	247,6	495
Beasain	26.606	25,8	21.144	70,0	19.262	70,0	20.438	70,0	13.818	70,0	12.403
Beizama	492	-34,8	754		754		327		327		384
Belautza	431	-14,2	503	33,0	503	33,0	435	33,0	345	33,0	451
Berastegi	1.474	-16,1	1.755	54,3	1.755	54,3	1.204	54,3	799	54,3	890
Bergara	25.850	-12,8	29.657	13,3	24.752	13,3	22.805	13,3	27.364	13,3	19.045
Berrobi	867	42,5	608	7,1	1.797	7,1	652	7,1	743	7,1	1.247
Bidegoian	949	-13,6	1.098	4,1	879	4,1	894	4,1	629	4,1	2.954
Deba	8.716	-8,0	9.478	12,7	13.670	12,7	9.158	12,7	6.575	12,7	6.526
Donostia-San Sebastián	408.395	19,4	342.134	13,5	308.102	13,5	294.659	13,5	265.507	13,5	251.211
Eibar	44.450	-12,4	50.758	12,9	50.272	12,9	37.006	12,9	35.183	12,9	34.367
Elduain	369	-12,1	420	3,7	462	3,7	440	3,7	315	3,7	267
Elgeta	3.047	0,9	3.019	-32,5	3.712	-32,5	2.841	-32,5	4.617	-32,5	1.376
Elgoibar	16.961	19,2	14.226	0,4	14.603	0,4	12.158	0,4	11.944	0,4	13.101
Errezil	801	-9,2	882	4,4	1.311	4,4	857	4,4	875	4,4	713
Eskoriatza	6.130	-4,9	6.444	18,3	11.766	18,3	8.748	18,3	7.938	18,3	7.655
Ezkio-Itsaso	1.272		1.272	-15,5	1.769	-15,5	947	-15,5	1.128	-15,5	727
Gabiria	537	-15,5	635	-44,4	861	-44,4	495	-44,4	1.045	-44,4	406
Gaintza	242	-15,6	287	12,1	202	12,1	371	12,1	180	12,1	345
Gaztelu	244	-33,3	366	127,7	179	127,7	638	127,7	235	127,7	225
Getaria	5.711	-0,2	5.725	9,2	4.278	9,2	2.963	9,2	2.800	9,2	2.545
Hernani	31.038	9,6	28.320	17,0	26.313	17,0	26.437	17,0	23.188	17,0	21.560
Hernialde	275		275	-0,7	275	-0,7	275	-0,7	301	-0,7	288
Hondarribia	24.671	-16,4	29.519	20,0	24.241	20,0	27.570	20,0	24.258	20,0	19.270
Ibarra	5.724	4,7	5.465	30,6	4.698	30,6	6.042	30,6	3.275	30,6	3.621
Idiazabal	5.415	55,3	3.488	17,0	5.140	17,0	3.161	17,0	3.111	17,0	6.274
Ikaztegieta	707	-31,4	1.031	109,7	1.073	109,7	930	109,7	900	109,7	504
Irún	88.490	-0,7	89.130	2,0	78.650	2,0	63.339	2,0	75.999	2,0	57.050
Irura	2.031	26,5	1.605	-2,0	1.540	-2,0	2.008	-2,0	1.772	-2,0	2.089
Itsasondo	921	18,8	775	55,3	693	55,3	821	55,3	1.103	55,3	765
Larraul	335	-16,1	399	54,6	680	54,6	401	54,6	370	54,6	224
Lasarte-Oria	22.739	-21,3	28.908	0,1	19.345	0,1	19.345	0,1	18.486	0,1	16.987
Lazkao	8.819	9,9	8.028	20,5	7.329	20,5	6.271	20,5	6.424	20,5	4.893
Leaburu	511	21,9	419	19,7	532	19,7	737	19,7	556	19,7	693
Legazpi	13.263	27,7	10.386	17,6	12.072	17,6	11.936	17,6	10.941	17,6	17.280
Legorreta	1.587	-37,8	2.550	29,7	2.536	29,7	2.059	29,7	1.744	29,7	1.720
Leintz-Gatzaga	576	-9,9	639	55,3	638	55,3	581	55,3	503	55,3	387
Lezo	8.965	-31,1	13.003	35,1	8.730	35,1	9.194	35,1	6.076	35,1	6.524

.../...

AURREKONTU LIKIDATUAK 2003-2008. GIPUZKOAKO UDALERRIEN SARRERAK
PRESUPUESTOS LIQUIDADOS 2003-2008. INGRESOS DE LOS MUNICIPIOS DE GIPUZKOA

000€

UDALERRIAK / MUNICIPIOS	2008		2007		2006		2005		2004		2003
	SARRERAK INGRESOS	%08/07	SARRERAK INGRESOS	%07/06	SARRERAK INGRESOS	%06/05	SARRERAK INGRESOS	%05/04	SARRERAK INGRESOS	%04/03	SARRERAK INGRESOS
Lizartza	640	-25,1	855	-15,3	797	-15,3	1.059	-15,3	1.016	-15,3	762
Mendaro	2.277	8,6	2.096	26,0	1.823	26,0	3.597	26,0	3.979	26,0	3.232
Mutiloa	1.069	-19,1	1.321	750,7	1.110	750,7	3.584	750,7	686	750,7	875
Mutriku	17.593	147,5	7.108	13,2	5.610	13,2	7.501	13,2	5.477	13,2	10.442
Oiartzun	19.486	-2,6	19.998	-5,9	16.727	-5,9	25.194	-5,9	28.259	-5,9	28.333
Olaberria	2.328	-34,1	3.533	18,8	2.682	18,8	2.548	18,8	1.597	18,8	1.656
Oñati	28.892	8,2	26.707	41,9	27.398	41,9	22.397	41,9	17.258	41,9	18.883
Ordizia	19.901	-16,7	23.879	42,6	17.179	42,6	23.054	42,6	12.895	42,6	12.096
Orendain	511	-9,8	567	8,5	352	8,5	282	8,5	237	8,5	223
Orexa	253	31,8	192	277,9	340	277,9	859	277,9	248	277,9	253
Orio	9.517	-13,3	10.978	18,7	11.009	18,7	16.913	18,7	6.529	18,7	18.116
Ormaiztegi	1.630	15,5	1.411	10,7	1.578	10,7	1.388	10,7	1.282	10,7	1.062
Pasaia	25.799	11,3	23.172	11,5	23.754	11,5	21.778	11,5	17.902	11,5	17.993
Errenteria	52.559	-5,1	55.382	12,6	53.113	12,6	49.978	12,6	48.773	12,6	44.837
Segura	2.355	-30,0	3.366	106,0	4.686	106,0	3.134	106,0	1.592	106,0	1.119
Soraluze-Placencia de las Armas	4.481	-3,0	4.620	3,9	4.483	3,9	4.220	3,9	3.750	3,9	5.106
Tolosa	41.901	-2,3	42.890	73,7	45.658	73,7	40.627	73,7	28.809	73,7	25.168
Urnietta	8.233	-38,3	13.345	-0,1	8.996	-0,1	8.999	-0,1	7.233	-0,1	6.401
Urretxu	9.679	19,6	8.092	-9,0	7.599	-9,0	7.843	-9,0	7.169	-9,0	6.584
Usurbil	10.384	-13,1	11.956	-25,1	9.215	-25,1	9.813	-25,1	12.400	-25,1	6.428
Villabona	11.536	30,4	8.847	14,5	8.955	14,5	6.963	14,5	5.376	14,5	4.717
Zaldibia	2.566		2.566	90,8	3.196	90,8	3.932	90,8	3.545	90,8	1.184
Zarautz	35.935	30,0	27.633	31,7	25.751	31,7	25.936	31,7	21.068	31,7	36.383
Zegama	2.766	-3,4	2.862	-13,0	2.798	-13,0	3.155	-13,0	2.393	-13,0	3.029
Zerain	884	-27,7	1.223	-7,7	977	-7,7	810	-7,7	973	-7,7	492
Zestoa	5.437	-7,3	5.863	189,3	6.210	189,3	9.663	189,3	3.272	189,3	8.159
Zizurkil	3.889	-6,1	4.144	9,3	2.781	9,3	2.907	9,3	2.431	9,3	3.074
Zumaia	15.850	-1,9	16.157	-1,8	13.343	-1,8	13.470	-1,8	17.363	-1,8	11.484
Zumarraga	16.409	-8,7	17.978	14,2	15.488	14,2	12.913	14,2	10.561	14,2	10.389
GIPUZKOA GUZTIRA / TOTAL GIPUZKOA	1.280.796	4,6	1.224.824	8,6	1.128.276	4,6	1.078.483	13,9	946.657	3,2	917.482

ERANSKINA / ANEXO IV.2.G2

AURREKONTU LIKIDATUAK 2003-2008. ZERGA ZUZENAK ETA ZEHARKAKOAK EUSKAL AEKO UDALERRIETAN
PRESUPUESTOS LIQUIDADOS 2003-2008. IMPUESTOS DIRECTOS E INDIRECTOS EN LOS MUNICIPIOS DE LA COMUNIDAD AUTÓNOMA DE EUSKADI

000€

LURRALDE HISTORIKOAK TERRITORIOS HISTÓRICOS	2008		2007		2006		2005		2004		2003
	SARRERAK INGRESOS	%08/07	SARRERAK INGRESOS	%07/06	SARRERAK INGRESOS	%06/05	SARRERAK INGRESOS	%05/04	SARRERAK INGRESOS	%04/03	SARRERAK INGRESOS
ARABA / ÁLAVA	313.560	-48,0	603.347	-7,6	653.220	22,7	532.382	3,5	412.868	5,8	398.935
BIZKAIA	1.151.117	-40,7	1.941.324	11,7	1.738.604	15,2	1.509.286	12,6	1.393.952	-0,1	1.238.396
GIPUZKOA	698.267	-43,0	1.224.824	8,6	1.128.276	4,6	1.078.483	3,2	946.657	4,7	917.482
EAE / CAE	2.162.944	-42,6	3.769.495	7,1	3.520.100	12,8	3.120.151	7,8	2.753.476	2,5	2.554.814

000€

UDALERRI NABARMENENAK MUNICIPIOS MÁS IMPORTANTES	2008		2007		2006		2005		2004		2003
	SARRERAK INGRESOS	%08/07	SARRERAK INGRESOS	%07/06	SARRERAK INGRESOS	%06/05	SARRERAK INGRESOS	%05/04	SARRERAK INGRESOS	%04/03	SARRERAK INGRESOS
Bilbao	613.885	-5,9	652.558	12,2	581.410	118,5	537.181	5,5	453.426	1,8	429.919
Vitoria-Gasteiz	533.361	19,7	445.551	-9,7	493.635	137,3	399.603	4,5	290.998	1,7	278.480
Donostia-San Sebastián	408.395	19,4	342.134	11,0	308.102	111,0	294.659	5,7	265.507	1,0	251.211
Barakaldo	139.190	-4,9	146.377	21,0	121.020	87,2	108.761	46,6	124.703	-33,2	85.066
Getxo	123.151	6,3	115.895	19,2	97.204	90,7	77.333	12,0	85.272	-3,7	76.159
Irún	88.490	-0,7	89.130	13,3	78.650	83,3	63.339	33,2	75.999	-17,3	57.050
Portugalete	77.860	-17,5	94.350	23,9	76.166	119,2	54.312	-18,2	45.556	22,2	55.669
Santurtzi	60.323	0,1	60.252	13,8	52.929	100,6	48.184	9,4	47.884	-18,8	43.779
Basauri	56.637	-8,7	62.029	24,9	49.672	99,6	42.954	6,1	43.148	12,4	40.683

ERANSKINA / ANEXO IV.2.PV2

2008KO AURREKONTU LIKIDATUA. ARABAKO UDALERRIEN GASTUAK
PRESUPUESTO LIQUIDADO 2008. GASTOS DE LOS MUNICIPIOS DE ÁLAVA

000€

UDALERRIAK / MUNICIPIOS	GUZTIRA / TOTAL		KAPITULUAK / CAPÍTULOS								
	BIZTANLERIA POBLACIÓN	GASTUAK GASTOS	1	2	3	4	6	7	8	9	
	2008	2008	Personal Personal	Ond. Erosk. Comp. Bien.	Fin. Gast. G. Financ.	Trans. Arr. Transf. Corr.	Inb. Err. Inv. Reales	Kap. Trans. Transf. Cap.	Fin. Akt. Ald. Var. Act. Fin.	Fin. Pas. Ald. Var. Pas. Fin.	
Alegria-Dulantzi	2.710	4.136	875	1.699	67	161	1.220	0		113	
Amurrio	10.121	16.103	4.758	6.146	183	914	3.745		8	349	
Aramaio	1.525	2.340	293	1.131	11	154	673	1		78	
Armiñón	168	656	16	161	6	3	470				
Arraia-Maeztu	708	3.996	145	796	113	82	938			1.923	
Arrazua-Ubarrundia	938	2.103	173	563	2	77	1.288				
Artziniega	1.831	2.264	812	588		404	440			20	
Asparrena	1.645	6.713	696	1.356	31	167	4.382			82	
Ayala-Aiara	2.701	4.493	530	1.569	9	281	2.043			61	
Baños de Ebro/Mañueta	335	401	60	162	19	15	117			28	
Barrundia	883	1.414	140	494	27	98	564	6		84	
Berantevilla	471	2.002	50	1.473	121	30	313			15	
Bernedo	582	1.528	132	369	14	66	930	1		16	
Campezo/Kanpezu	1.112	2.118	206	775	12	156	876	54		40	
Kripán	195	932	70	116	29	30	678			9	
Kuartango	332	2.182	105	309	9	47	1.658	4		49	
Elburgo/Burgelu	539	2.034	137	322	1	65	1.503			6	
Elciego	1.073	1.900	482	884	19	57	393			64	
Elvillar/Bilar	364	678	122	190	6	26	317			18	
Harana/Valle de Arana	313	1.025	69	274	14	79	551		25	13	
Iruña de Oca/Iruña Oka	2.957	7.389	932	3.425	0	169	2.855		3	4	
Iruñiz-Gauna	526	1.117	120	264	53	60	587			33	
Labastida	1.508	2.391	364	1.095	69	476	253			134	
Lagrán	188	1.100	77	189	19	8	798			9	
Laguardia	1.551	4.338	1.000	1.118	70	236	1.254	1		658	
Lanciego/Lantziego	693	1.784	220	401	11	25	1.084			42	
Lantarón	991	3.359	246	1.343	14	215	1.366		4	170	
Lapuebla de Labarca	882	1.630	346	356	0	62	866				
Legutiano	1.622	2.963	400	1.325	1	611	612		13		
Leza	230	505	87	158	13	19	200			28	
Llodio/Laudio	18.346	30.374	12.569	8.165	43	1.227	7.744	602	25		
Moreda de Álava	296	330	76	119	1	18	94			22	
Navaridas	220	345	81	127	6	18	84	1		28	
Okondo	1.083	2.589	566	599	25	54	1.065	215		65	
Oyón-Oion	3.215	5.758	669	2.309	71	100	2.424			184	
Peñacerrada-Urizaharra	294	593	63	285	5	24	158	36		22	
Ribera Alta	804	2.040	179	401	81	53	1.271	10		45	
Ribera Baja/Erribera Beitia	1.279	3.569	313	1.329	8	116	1.572		218	14	
Añana	178	311	62	86	10	37	87			28	
Salvatierra/Agurain	4.809	10.520	1.354	3.881	234	190	3.649		719	492	
Samaniego	319	368	88	160	17	16	62			24	
San Millán/Donemiliaga	709	1.313	182	447	14	92	528			49	
Urkabustaiz	1.213	2.252	325	719	42	289	843	1		33	
Valdegovía	1.124	6.540	1.026	2.806	55	187	1.337			1.129	
Villabuena de Álava/Eskuernaga	321	390	82	149	14	16	117			12	
Vitoria-Gasteiz	234.740	489.124	154.754	222.008	4.475	37.039	61.620	1.006	361	7.861	
Yécora/Iekora	311	1.153	83	127	13	25	848			57	
Zalduondo	196	1.223	10	127		27	1.058				
Zambrana	374	1.757	154	327	26	39	1.164			46	
Zigoitia	1.637	3.595	653	1.354	24	256	1.076		18	214	
Zuia	2.398	3.489	376	1.422	2	281	1.346		30	31	
ARABA GUZTIRA / TOTAL ÁLAVA	313.560	653.227	187.328	275.999	6.113	44.900	121.121	1.937	1.425	14.405	

ERANSKINA / ANEXO IV.3.A1

2008KO AURREKONTU LIKIDATUA. BIZKAIako UDALERRIEN GASTUAK
PRESUPUESTO LIQUIDADO 2008. GASTOS DE LOS MUNICIPIOS DE BIZKAIA

000,€

UDALERRIAK / MUNICIPIOS	GUZTIRA / TOTAL		KAPITULUAK / CAPÍTULOS							
	BIZTANLERIA POBLACIÓN	GASTUAK GASTOS	1	2	3	4	6	7	8	9
	2008	2008	Personal Personal	Ond. Erosk. Comp. Bien.	Fin. Gast. G. Financ.	Trans. Arr. Transf. Corr.	Inb. Err. Inv. Reales	Kap. Trans. Transf. Cap.	Fin. Akt. Ald. Var. Act. Fin.	Fin. Pas. Ald. Var. Pas. Fin.
Abadiño	7.310	8.224	2.797	2.296	173	2.348	156		95	359
Abanto y Ciérvana-Abanto Zierbena	9.627	15.585	3.722	5.655	106	882	5.144			77
Ajangiz	436	934	164	179		26	565			
Alonsotegi	2.847	9.646	917	3.090	141	177	5.257			65
Amorebieta-Etxano	17.660	31.394	7.040	12.620		1.284	10.389	40	22	
Amoroto	404	828	149	90		176	413			
Arakaldo	93	577	128	99	0	9	342			
Arantzazu	303	1.071	88	162		129	688			4
Artzentales	701	1.241	282	452	11	120	358			17
Areatza	1.120	2.774	319	625	39	204	1.548			40
Arrankudiaga	911	4.197	471	1.123	34	116	1.076			1.377
Arratzu	368	870	115	174		86	495			
Arrieta	547	992	213	254		57	453			15
Arrigorriaga	12.268	22.004	4.271	9.020	108	1.222	7.251		26	107
Artea	740	2.630	246	876	1	253	1.231			23
Atxondo	1.456	3.070	601	760	16	319	1.129			245
Aulesti	680	1.614	241	257	15	256	805			41
Bakio	2.313	8.995	1.280	2.674	63	144	4.547	15		271
Balmaseda	7.235	11.811	3.654	3.886	18	501	3.635	33	3	81
Barakaldo	98.316	131.623	44.161	59.180	1.614	7.023	13.607	160	135	5.744
Barrika	1.435	1.825	543	785	1	138	326		4	28
Basauri	42.770	53.774	21.151	21.143	249	2.658	5.795	314	1.627	837
Bedia	965	2.294	365	308	4	186	1.414			17
Berango	6.646	7.645	1.504	3.545	37	951	1.594			14
Bermeo	16.831	30.961	11.614	7.080	435	1.532	9.188		220	892
Berriatua	1.318	1.830	297	646	15	258	583			31
Beriz	4.916	8.170	1.626	2.245	348	573	2.405	54	9	910
Bilbao	355.048	596.166	168.164	226.527	1.052	33.767	129.680	7.464	17.738	11.774
Busturia	1.732	2.531	523	775		131	1.102			
Karrantza Harana/Valle de Carranza	2.791	9.502	2.379	1.732	131	160	4.648			453
Derio	5.699	13.911	1.981	3.374		1.643	6.902	6	5	
Dima	1.289	2.535	357	593	84	507	889			105
Durango	28.679	39.549	10.797	10.510	232	3.146	13.892	47	4	923
Ea	899	1.033	272	239	0	112	407			3
Elantxobe	441	797	284	195	3	69	233			13
Elorrio	7.220	10.613	2.262	2.610	161	1.520	3.589	86		385
Erandio	24.170	32.891	10.939	13.415	27	2.064	6.312		16	118
Ereño	262	681	188	198		46	249			
Ermua	16.223	27.336	7.574	8.810	382	3.264	4.831		11	2.464
Errigoiti	512	1.216	184	353	3	39	604			33
Etxebarri	9.159	12.495	2.891	4.830	10	968	3.702		5	88
Etxebarria	763	1.425	294	131		253	748			
Forua	1.002	2.015	365	654	37	66	801			92
Fruiz	419	1.065	204	260	3	63	529			7
Galdakao	29.128	46.559	10.756	13.806	6	1.814	19.990	30	158	
Galdames	849	1.960	266	547		360	783			4
Gamiz-Fika	1.313	1.209	352	346		80	431			
Garai	314	800	130	110		60	500		1	
Gatika	1.535	2.436	665	911	11	140	672			37
Gauegiz Arteaga	887	2.064	186	308		163	1.407			
Gernika-Lumo	16.089	29.653	6.487	8.137	128	2.240	12.378		16	267
Getxo	80.682	104.404	35.079	42.391	1.469	5.947	15.276	318	164	3.759
Gordexola	1.738	3.585	605	1.085	10	385	1.475			26
Gorliz	5.373	10.960	2.754	3.124	0	461	4.621			
Güeñes	6.359	10.480	1.592	3.809	64	435	4.429			151
Gizaburuaga	194	552	55	85		140	273			
Ibarrangelu	615	1.510	573	456		58	422			

.../...

2008KO AURREKONTU LIKIDATUA. BIZKAIAKO UDALERRIEN GASTUAK
PRESUPUESTO LIQUIDADO 2008. GASTOS DE LOS MUNICIPIOS DE BIZKAIA

000 €

UDALERRIAK / MUNICIPIOS	GUZTIRA / TOTAL		KAPITULUAK / CAPÍTULOS								
	BIZTANLERIA POBLACIÓN	GASTUAK GASTOS	1	2	3	4	6	7	8	9	
	2008	2008	Personal Personal	Ond. Erosk. Comp. Bien.	Fin. Gast. G. Financ.	Trans. Arr. Transf. Corr.	Inb. Err. Inv. Reales	Kap. Trans. Transf. Cap.	Fin. Akt. Ald. Var. Act. Fin.	Fin. Pas. Ald. Var. Pas. Fin.	
Igorre	4.182	6.193	1.098	1.752	2	550	2.760		11	20	
Ispaster	659	1.206	218	411	27	169	381				
Iurreta	3.810	7.472	1.709	2.177	147	727	2.421	44		246	
Izurtza	263	647	197	283	0	42	125				
Kortezubi	411	958	134	193		73	512			45	
Lanestosa	295	560	68	231			261				
Larrabetzu	1.877	2.769	391	990	20	594	775				
Laukiz	1.090	1.188	449	315		103	321				
Leioa	29.930	38.720	11.974	13.105	4	3.478	9.933	166	60		
Lekeitio	7.444	17.159	3.203	7.555	153	1.018	4.899		2	329	
Lemoa	3.156	5.217	880	2.015	12	642	1.581			87	
Lemoiz	1.031	2.393	483	829	67	129	458			427	
Lezama	2.439	3.394	519	953		643	1.279				
Loiu	2.215	4.061	829	1.285		757	1.179		11		
Mallabia	1.170	3.897	558	941	64	113	2.087			134	
Mañaria	495	2.221	254	319	36	94	1.491			27	
Markina-Xemein	4.897	8.389	1.438	2.090	148	1.511	2.965		3	233	
Maruri-Jatabe	889	2.368	473	537	23	38	1.237			59	
Mendata	383	886	145	271		57	414				
Mendexa	448	1.045	145	208	8	193	476			15	
Meñaka	676	964	263	228	6	102	294			71	
Morga	405	1.037	189	191	13	44	575			24	
Mundaka	1.917	4.028	843	1.049	38	342	1.719			37	
Mungia	16.068	22.694	6.436	8.261	5	1.321	6.587	50	35		
Munitibar-Arbatzegi Gerrikaiz	417	1.634	182	365	12	156	891			29	
Murueta	297	1.596	145	854	31	56	510				
Muskiz	7.186	13.340	3.283	6.688		381	2.982		6		
Muxika	1.464	2.299	418	591	6	193	1.075			16	
Nabarniz	230	1.211	180	177	18	45	772			19	
Ondarroa	8.905	17.977	3.288	10.222	474	1.592	2.188		14	198	
Urduña-Orduña	4.170	11.717	2.560	5.395	326	276	2.567		11	580	
Orozko	2.440	10.207	797	7.061	33	290	1.938			88	
Ortuella	8.497	10.372	3.388	3.713	136	560	2.168		9	398	
Otxandio	1.226	3.228	314	578		129	2.207				
Plentzia	4.354	5.681	1.311	2.075	12	590	1.646			47	
Portugalete	47.955	61.624	19.118	25.022	117	3.362	12.758		165	1.081	
Santurtzi	46.727	58.642	23.312	27.253	3	3.314	4.305	391		65	
Sestao	29.249	36.257	15.379	14.272	14	1.572	4.664	344	12		
Sondika	4.490	7.207	1.103	2.245	0	1.361	2.482		16		
Sopelana	12.292	13.438	4.279	5.590	0	554	2.989		25		
Sopuerta	2.495	4.291	454	1.335		340	2.162				
Sukarrieta	336	667	214	236		46	145			26	
Trucios-Turtzioz	539	1.211	343	374	1	155	337				
Ubide	163	525	110	122	5	50	233			5	
Ugao-Miraballes	4.009	6.234	1.113	2.384	2	285	2.450			0	
Urduliz	3.333	8.359	1.047	5.022	29	343	1.918				
Valle de Trápaga-Trapagarán	12.321	14.048	4.720	4.488		1.256	3.584				
Zaldibar	2.993	6.525	723	887	0	564	4.351				
Zalla	8.172	13.702	3.047	3.383		491	6.719	15	47		
Zamudio	3.194	7.872	1.409	3.177	0	1.397	1.776	107	5		
Zarátamo	1.744	2.355	648	1.172		30	505				
Zeanuri	1.328	2.474	458	656	58	227	852	81		141	
Zeberio	1.051	2.712	890	865	15	146	757			37	
Zierbena	1.368	9.311	1.125	7.125	0	187	873		1		
Ziortza-Bolibar	422	1.235	198	186	33	83	708			26	
BIZKAIA GUZTIRA / TOTAL BIZKAIA	1.151.117	1.815.929	505.571	679.249	9.339	114.499	440.408	9.765	20.692	36.405	

ERANSKINA / ANEXO IV.3.B1

2008KO AURREKONTU LIKIDATUA. GIPUZKOAKO UDALERRIEN GASTUAK
PRESUPUESTO LIQUIDADO 2008. GASTOS DE LOS MUNICIPIOS DE GIPUZKOA

000€

UDALERRIAK / MUNICIPIOS	GUZTIRA / TOTAL		KAPITULUAK / CAPÍTULOS							
	BIZTANLERIA POBLACIÓN	GASTUAK GASTOS	1	2	3	4	6	7	8	9
	2008	2008	Personal Personal	Ond. Erosk. Comp. Bien.	Fin. Gast. G. Financ.	Trans. Arr. Transf. Corr.	Inb. Err. Inv. Reales	Kap. Trans. Transf. Cap.	Fin. Akt. Ald. Var. Act. Fin.	Fin. Pas. Ald. Var. Pas. Fin.
Abaltzisketa	315	416	147	108	3	46	101	5		6
Aduna	398	1.780	237	219	26	117	731	15		436
Aia	1.938	4.610	717	1.539	4	560	1.786		5	
Aizarnazabal	647	2.143	318	232	0	178	1.399	15		
Albiztur	300	573	158	107		57	251			
Alegia	1.717	2.571	476	674	5	268	1.086	28		35
Alkiza	352	446	113	114		70	149			
Altzaga	159	251	64	100	3	22	51			12
Altzo	398	488	165	165		81	78			
Amezketeta	976	1.086	259	301	23	132	344	17		9
Andoain	14.712	20.734	8.063	9.776	71	904	1.707		33	181
Anoeta	1.825	1.947	650	674	130	220	160			112
Antzuola	2.160	6.151	656	4.453	109	462	388	14	6	64
Arama	194	293	121	102	0	42	28			
Aretxabaleta	6.669	10.689	1.773	3.973	5	739	3.936	188	11	65
Arrasate/Mondragón	21.872	36.719	9.367	10.478	403	4.464	9.733	915	299	1.060
Asteasu	1.461	2.745	480	796	44	295	431			698
Astigarraga	4.640	7.083	1.759	3.224	115	582	973	60	18	351
Ataun	1.657	5.280	236	3.276	14	154	1.574	25		
Azkoitia	11.277	23.370	3.833	12.004	287	953	5.236	82	24	951
Azpeitia	14.199	26.829	5.725	9.467	295	1.202	8.893	650	7	590
Baliarrain	109	180	67	50	8	26	14	2		14
Beasain	13.428	24.395	4.124	10.199	231	1.592	7.413	51	49	736
Beizama	144	729	107	163		26	433			
Belautza	297	350	121	105	8	52	48			15
Berastegi	1.016	1.319	221	472	5	110	468	29		15
Bergara	14.630	27.462	7.034	10.391	532	2.066	5.549	516	17	1.356
Berrobi	594	979	191	276	22	64	404			23
Bidegoian	499	927	141	335	19	70	326			37
Deba	5.369	11.203	2.285	3.492	31	368	4.823		9	194
Donostia-San Sebastián	182.574	393.647	108.834	134.648	4.937	20.134	104.930	6.755	1.323	12.086
Eibar	27.234	43.518	14.728	9.419	569	5.812	9.989	139	948	1.914
Elduain	234	283	99	102	4	31	28	8		12
Elgeta	1.044	2.865	455	589	51	253	1.452	7		57
Elgoibar	11.124	14.727	3.465	6.909	33	1.717	2.240	18	5	340
Errezil	623	927	218	309	34	87	241	12		26
Eskoriatza	4.038	5.982	1.270	2.249	206	544	921	108		684
Ezkio-Itsaso	573	1.068	255	310	2	110	375	2		14
Gabiria	467	582	115	231	19	59	122	11	5	19
Gaintza	130	284	101	65	6	21	80	2		10
Gaztelu	161	309	70	95	11	22	99			11
Getaria	2.609	4.833	893	1.295	52	367	2.018			208
Hernani	19.246	29.047	10.940	11.391	210	1.752	4.159	58	15	523
Hernialde	336	215	67	95	1	33		6		13
Hondarribia	16.283	20.560	5.474	5.987	7	2.640	5.979	440	32	
Ibarra	4.300	5.411	1.239	1.618	46	1.521	896			91
Idiazabal	2.239	5.007	598	3.577	1	186	420	8		218
Ikaztegieta	456	671	196	259	27	54	127	8		
Irún	60.210	87.350	26.829	29.312	2.198	9.512	12.745	2.256	420	4.078
Irura	1.494	1.925	601	582	1	249	386	98		7
Itsasondo	638	742	173	224	4	93	218			31
Larraul	248	327	78	112	6	67	48	5		11
Lasarte-Oria	17.841	26.970	7.000	10.180	367	1.805	6.792	127	1	698
Lazkao	5.260	8.630	1.217	3.713	94	347	3.106	153	0	
Leaburu	379	385	125	102	20	58	46			33
Legazpi	8.655	10.455	2.812	3.983	97	1.163	1.832	44		525
Legorreta	1.469	2.164	410	744	24	180	770			37
Leintz-Gatzaga	261	554	99	182		83	185	4		
Lezo	5.986	11.424	2.574	3.064	356	1.193	3.547		13	678

.../...

2008KO AURREKONTU LIKIDATUA. GIPUZKOAKO UDALERRIEN GASTUAK
PRESUPUESTO LIQUIDADO 2008. GASTOS DE LOS MUNICIPIOS DE GIPUZKOA

000€

UDALERRIAK / MUNICIPIOS	GUZTIRA / TOTAL		KAPITULUAK / CAPÍTULOS							
	BIZTANLERIA POBLACIÓN	GASTUAK GASTOS	1	2	3	4	6	7	8	9
	2008	2008	Personal Personal	Ond. Erosk. Comp. Bien.	Fin. Gast. G. Financ.	Trans. Arr. Transf. Corr.	Inb. Err. Inv. Reales	Kap. Trans. Transf. Cap.	Fin. Akt. Ald. Var. Act. Fin.	Fin. Pas. Ald. Var. Pas. Fin.
Lizartza	633	572	240	197	12	85	14			23
Mendaro	1.898	1.894	421	979	69	109	147	6		164
Mutiloa	224	743	81	174	10	25	414	6		33
Mutriku	4.919	13.976	1.509	2.903	456	525	1.061	74		7.447
Oiartzun	9.840	19.563	3.746	5.866	335	3.646	4.951	221	2	794
Olaberria	954	3.851	439	544	39	444	2.272	28	0	85
Oñati	10.809	25.516	4.071	11.277	140	2.478	6.386	397	316	452
Ordizia	9.523	17.251	4.066	6.417	251	1.682	1.939	151	101	2.642
Orendain	180	496	69	112		170	142	2		
Orexa	116	191	55	59	4	32	35			6
Orio	5.009	10.052	2.338	2.217	4	940	4.549	5		
Ormaiztegi	1.314	1.592	213	822	15	119	369	37		15
Pasaia	15.962	25.389	8.003	8.967	292	1.697	5.871	58	12	488
Errentería	38.309	53.776	17.656	18.270	1.197	4.389	9.259	341	58	2.605
Segura	1.379	2.434	273	726	40	109	1.027	26		233
Soraluze-Placencia de las Armas	3.916	4.682	1.214	1.189	129	1.006	840			304
Tolosa	17.822	36.609	9.464	15.419	969	2.753	5.652	334	590	1.428
Urnieta	6.067	9.339	2.287	3.705	58	392	2.486		6	405
Urretxu	6.804	9.048	1.876	3.342		1.264	2.424	142	0	
Usurbil	5.884	10.145	3.184	3.547	134	881	1.908	172		319
Villabona	5.688	10.387	1.796	5.158	294	1.038	1.737		20	344
Zaldibia	1.515	4.329	534	399	26	180	3.137	7		46
Zarautz	22.402	36.171	9.150	13.579	447	2.954	8.721	537	12	771
Zegama	1.478	2.513	340	652	1	328	1.192			
Zerain	240	877	182	308	26	49	272	4		38
Zestoa	3.439	5.378	1.487	1.691	110	331	1.491	94		174
Zizurkil	2.763	4.090	1.176	790	130	599	1.224			170
Zumaia	9.209	17.237	2.216	10.900	8	1.575	2.375	73		90
Zumarraga	9.907	16.687	4.539	5.404	108	1.526	4.245	164	2	699
GIPUZKOA GUZTIRA / TOTAL GIPUZKOA	698.267	1.249.399	323.166	444.224	17.085	97.342	298.397	15.762	4.361	49.062

ERANSKINA / ANEXO IV.3.G1

2008KO AURREKONTU LIKIDATUA. EUSKAL AEKO UDALERRIEN GASTUAK
PRESUPUESTO LIQUIDADO 2008. GASTOS DE LOS MUNICIPIOS DE LA COMUNIDAD AUTÓNOMA DE EUSKADI

000€

LURRALDE HISTORIKOAK TERRITORIOS HISTÓRICOS	GUZTIRA / TOTAL		KAPITULUAK / CAPÍTULOS							
	BIZTANLERIA POBLACIÓN	GASTUAK GASTOS	1	2	3	4	6	7	8	9
	2008	2008	Personal Personal	Ond. Erosk. Comp. Bien.	Fin. Gast. G. Financ.	Trans. Arr. Transf. Corr.	Inb. Err. Inv. Reales	Kap. Trans. Transf. Cap.	Fin. Akt. Ald. Var. Act. Fin.	Fin. Pas. Ald. Var. Pas. Fin.
ARABA / ÁLAVA	313.560	653.227	187.328	275.999	6.113	44.900	121.121	1.937	1.425	14.405
BIZKAIA	1.151.117	1.815.929	505.571	679.249	9.339	114.499	440.408	9.765	20.692	36.405
GIPUZKOA	698.267	1.249.399	323.166	444.224	17.085	97.342	298.397	15.762	4.361	49.062
EAE / CAE	2.162.944	3.718.555	1.016.065	1.399.472	32.537	256.741	859.926	27.464	26.478	99.872

000€

UDALERRI NABARMENENAK MUNICIPIOS MÁS IMPORTANTES	GUZTIRA / TOTAL		KAPITULUAK / CAPÍTULOS							
	BIZTANLERIA POBLACIÓN	GASTUAK GASTOS	1	2	3	4	6	7	8	9
	2008	2008	Personal Personal	Ond. Erosk. Comp. Bien.	Fin. Gast. G. Financ.	Trans. Arr. Transf. Corr.	Inb. Err. Inv. Reales	Kap. Trans. Transf. Cap.	Fin. Akt. Ald. Var. Act. Fin.	Fin. Pas. Ald. Var. Pas. Fin.
Bilbao	355.048	596.166	168.164	226.527	1.052	33.767	129.680	7.464	17.738	11.774
Vitoria-Gasteiz	234.740	489.124	154.754	222.008	4.475	37.039	61.620	1.006	361	7.861
Donostia-San Sebastián	182.574	393.647	108.834	134.648	4.937	20.134	104.930	6.755	1.323	12.086
Barakaldo	98.316	131.623	44.161	59.180	1.614	7.023	13.607	160	135	5.744
Getxo	80.682	104.404	35.079	42.391	1.469	5.947	15.276	318	164	3.759
Irún	60.210	87.350	26.829	29.312	2.198	9.512	12.745	2.256	420	4.078
Portugalete	47.955	61.624	19.118	25.022	117	3.362	12.758		165	1.081
Santurtzi	46.727	58.642	23.312	27.253	3	3.314	4.305	391		65
Basauri	42.770	53.774	21.151	21.143	249	2.658	5.795	314	1.627	837

ERANSKINA / ANEXO IV.3.PV1

AURREKONTU LIKIDATUAK 2003-2008. ARABAKO UDALERRIEN GASTUAK
PRESUPUESTOS LIQUIDADOS 2003-2008. GASTOS DE LOS MUNICIPIOS DE ÁLAVA

000 €

UDALERRIAK / MUNICIPIOS	2008		2007		2006		2005		2004		2003
	GASTUAK GASTOS	%08/07	GASTUAK GASTOS	%07/06	GASTUAK GASTOS	%06/05	GASTUAK GASTOS	%05/04	GASTUAK GASTOS	%04/03	GASTUAK GASTOS
Alegria-Dulantzi	4.136	22,23	3.384	-5,3	3.572	-9,1	3.929	-20,2	4.922	71,8	2.865
Amurrio	16.103	-6,55	17.231	2,8	16.768	6,6	15.723	22,6	12.829	0,3	12.786
Aramaio	2.340	24,19	1.884	-32,0	2.770	72,0	1.610	13,2	1.423	-27,8	1.970
Armiñón	656	39,84	469	38,8	338	40,4	241	43,2	168	57,3	107
Arraia-Maeztu	3.996	23,77	3.229	-11,5	3.649	237,0	1.083	0,0	1.083	-19,7	1.348
Arrazua-Ubarrundia	2.103	73,28	1.214	-5,4	1.283	65,1	777	-17,6	943	29,4	729
Artziniega	2.264	-2,30	2.317	19,2	1.943	9,4	1.776	11,3	1.595	-41,1	2.708
Asparrena	6.713	121,25	3.034	-21,7	3.875	64,4	2.357	-30,2	3.378	28,4	2.631
Ayala-Aiara	4.493	25,48	3.581	5,8	3.386	5,3	3.216	28,6	2.500	10,0	2.273
Baños de Ebro/Mañueta	401	-54,79	887	104,8	433	-22,8	561	-14,6	657	-0,2	658
Barrundia	1.414	-44,56	2.550	-3,7	2.648	6,7	2.482	134,1	1.061	-6,1	1.130
Berantevilla	2.002	104,44	979	-5,6	1.037	30,2	797	-19,4	989	29,8	762
Bernedo	1.528	32,69	1.152	-6,2	1.228	-43,3	2.164	89,3	1.143	-27,9	1.586
Campezo/Kanpezu	2.118	2,96	2.058	4,5	1.968	18,7	1.657	57,1	1.055	2,3	1.031
Kripán	932	-2,67	958	44,7	662	163,5	251	-20,5	316	-18,0	386
Kuartango	2.182	57,05	1.389	83,7	756	24,5	608	49,0	408	-10,7	457
Elburgo/Burgelu	2.034	70,79	1.191	110,5	566	6,1	533	-49,7	1.059	128,7	463
Elciego	1.900	6,52	1.784	-2,6	1.831	-22,7	2.368	42,7	1.659	-32,7	2.464
Elvillar/Bilar	678	-1,55	689	-38,3	1.116	145,9	454	10,6	410	-51,8	851
Harana/Valle de Arana	1.025	13,58	903	-8,6	987	-8,8	1.082	11,5	970	115,2	451
Iruña de Oca/Iruña Oka	7.389	21,08	6.103	30,9	4.662	-24,5	6.172	58,5	3.893	-30,0	5.560
Iruñaz-Gauna	1.117	30,45	856	18,9	720	18,4	608	-28,1	846	76,3	480
Labastida	2.391	-11,16	2.692	-5,1	2.835	-0,8	2.859	-9,5	3.157	12,4	2.810
Lagrán	1.100	38,65	793	10,7	717	-4,5	751	-6,4	802	41,3	568
Laguardia	4.338	-5,06	4.569	11,8	4.086	4,2	3.920	70,6	2.298	-21,7	2.935
Lanciego/Lantziego	1.784	29,70	1.375	61,8	850	-29,2	1.200	25,3	957	-6,5	1.024
Lantarón	3.359	36,83	2.455	-33,2	3.675	76,1	2.087	-12,6	2.386	-29,4	3.378
Lapuebla de Labarca	1.630	58,22	1.030	-33,9	1.558	135,3	662	-10,2	737	-34,5	1.125
Legutiano	2.963	-4,06	3.089	-6,4	3.299	45,0	2.275	-14,5	2.660	32,1	2.014
Leza	505	-68,72	1.614	392,2	328	-5,6	347	-39,3	572	70,5	336
Llodio/Laudio	30.374	-13,93	35.290	32,5	26.634	14,7	23.220	11,0	20.926	-15,2	24.676
Moreda de Álava	330		330	-42,8	578	19,7	483	79,1	269	8,7	248
Navaridas	345	15,34	299	-26,4	407	27,0	320	-19,0	396	-19,2	490
Okondo	2.589	42,07	1.823	21,0	1.506	37,1	1.098	-9,0	1.207	6,8	1.130
Oyón-Oion	5.758	27,46	4.517	-1,1	4.569	-5,8	4.849	-8,4	5.296	15,0	4.605
Peñacerrada-Urizaharra	593	11,69	531	-50,9	1.080	44,6	747	-30,9	1.081	14,4	946
Ribera Alta	2.040	30,90	1.559	4,4	1.493	-15,8	1.774	124,4	791	-20,2	991
Ribera Baja/Erribera Beitia	3.569	45,30	2.456	-37,1	3.904	82,6	2.138	62,5	1.316	-41,3	2.241
Añana	311	-63,55	853	-15,2	1.005	35,4	743	285,4	193	-61,9	506
Salvaterra/Agurain	10.520	14,72	9.170	16,0	7.906	-6,2	8.429	-36,8	13.334	71,6	7.772
Samaniego	368	-31,04	534	18,2	451	-38,2	730	112,9	343	-58,9	833
San Millán/Donemiliaga	1.313	-20,64	1.654	-32,3	2.442	90,2	1.284	-2,8	1.321	0,7	1.312
Urkabustaiz	2.252	10,60	2.036	34,3	1.517	17,1	1.295	-46,1	2.405	97,0	1.221
Valdegovia	6.540	24,17	5.267	-4,5	5.518	16,2	4.747	-0,7	4.779	-25,3	6.394
Villabuena de Álava/Eskuemaga	390	-44,03	696	-17,4	842	62,8	517	-4,8	544	-47,6	1.037
Vitoria-Gasteiz	489.124	15,23	424.478	1,9	416.693	19,5	348.763	23,5	282.325	-1,0	285.149
Yécora/Iekora	1.153	-2,83	1.187	168,2	443	0,8	439	-13,7	509	69,6	300
Zalduendo	1.223	412,42	239	-9,2	263	40,2	187	-16,5	224	66,8	135
Zambrana	1.757	104,46	859	8,9	789	-49,5	1.563	124,0	698	20,9	577
Zigoitia	3.595	-8,20	3.916	-27,8	5.428	55,2	3.497	66,5	2.101	-39,9	3.498
Zuia	3.489	-9,64	3.861	9,5	3.526	37,7	2.561	-10,1	2.849	30,0	2.192
ARABA GUZTIRA / TOTAL ÁLAVA	653.227	13,2	577.013	2,9	560.541	18,3	473.935	18,5	399.785	-1,1	404.138

ERANSKINA / ANEXO IV.3.A2

AURREKONTU LIKIDATUAK 2003-2008. BIZKAIako UDALERRIEN GASTUAK
PRESUPUESTOS LIQUIDADOS 2003-2008. GASTOS DE LOS MUNICIPIOS DE BIZKAIA

000 €

UDALERRIAK / MUNICIPIOS	2008		2007		2006		2005		2004		2003
	GASTUAK GASTOS	%08/07	GASTUAK GASTOS	%07/06	GASTUAK GASTOS	%06/05	GASTUAK GASTOS	%05/04	GASTUAK GASTOS	%04/03	GASTUAK GASTOS
Abadiño	8.224	0,4	8.194	-15,3	9.679	19,1	8.129	14,8	7.079	2,8	6.888
Abanto y Ciérvana-Abanto Zierbena	15.585	-3,5	16.153	3,3	15.634	28,5	12.162	9,7	11.084	29,7	8.542
Ajangiz	934	8,4	861	30,1	662	-35,3	1.022	51,1	676	30,4	519
Alonsotegi	9.646	-43,5	17.076	119,9	7.765	70,9	4.543	-30,9	6.577	90,3	3.456
Amorebieta-Etxano	31.394	33,4	23.542	2,6	22.950	20,5	19.051	-2,8	19.607	8,8	18.028
Amoroto	828	-19,6	1.030	-1,5	1.046	52,3	687	29,7	530	28,4	413
Arakaldo	577	-4,5	605	131,0	262	-4,0	273	-46,3	508	-25,2	679
Arantzazu	1.071	-22,5	1.383	-22,3	1.780	159,3	686	13,0	607	56,1	389
Artzetales	1.241	-20,5	1.560	-25,4	2.090	99,1	1.050	4,7	1.002	-10,0	1.114
Areatza	2.774	51,6	1.829	-50,0	3.661	35,4	2.704	55,9	1.735	-21,2	2.201
Arrankudiaga	4.197	57,0	2.674	-17,6	3.245	74,2	1.863	113,2	874	-21,5	1.113
Arratzu	870	-7,4	940	56,8	599	-27,0	821	5,2	780	139,3	326
Arrieta	992	-36,2	1.555	-31,4	2.268	202,9	749	-39,2	1.231	45,2	848
Arrigorriaga	22.004	42,4	15.451	25,5	12.316	6,0	11.616	19,0	9.758	-30,8	14.091
Artea	2.630	8,6	2.421	117,6	1.113	0,7	1.105	-15,8	1.312	75,9	746
Atxondo	3.070	-20,1	3.844	95,6	1.965	38,6	1.418	-6,2	1.512	7,1	1.412
Aulesti	1.614	-17,7	1.962	49,5	1.312	58,7	827	-20,4	1.039	-19,5	1.290
Bakio	8.995	-4,1	9.384	26,5	7.420	13,8	6.521	15,7	5.638	17,7	4.790
Balmaseda	11.811	-25,9	15.938	63,0	9.776	-8,6	10.693	16,8	9.158	13,2	8.093
Barakaldo	131.623	-4,9	138.477	19,7	115.678	-2,0	118.065	11,5	105.902	-1,2	107.168
Barrika	1.825	1,6	1.796	44,8	1.240	-39,7	2.058	25,9	1.634	30,1	1.256
Basauri	53.774	3,7	51.853	4,4	49.663	6,6	46.568	18,1	39.441	-1,9	40.205
Bedia	2.294	13,3	2.024	9,2	1.853	27,2	1.456	39,6	1.044	-4,6	1.094
Berango	7.645	-11,8	8.665	-12,3	9.876	33,1	7.422	63,8	4.532	7,2	4.229
Bermeo	30.961	11,5	27.756	-9,1	30.537	48,8	20.516	-17,9	24.997	17,1	21.349
Berriatua	1.830	25,8	1.454	10,8	1.312	-28,8	1.844	62,9	1.132	-15,5	1.339
Berriz	8.170	15,8	7.054	-3,3	7.294	-6,3	7.788	-4,3	8.139	16,4	6.991
Bilbao	596.166	1,2	589.151	13,4	519.381	0,1	519.006	8,8	476.861	8,0	441.741
Busturia	2.531	4,6	2.419	85,6	1.304	-26,1	1.764	-38,8	2.883	75,5	1.643
Karrantza Harana/Valle de Carranza	9.502	30,9	7.260	12,0	6.481	-14,8	7.602	-17,9	9.260	48,1	6.253
Derio	13.911	41,3	9.849	42,9	6.893	-2,4	7.059	-23,5	9.224	98,6	4.646
Dima	2.535	-27,3	3.489	46,9	2.374	-13,1	2.732	42,7	1.915	8,5	1.765
Durango	39.549	0,1	39.525	39,8	28.282	3,6	27.298	12,2	24.337	17,8	20.667
Ea	1.033	12,2	921	-9,1	1.014	-28,9	1.426	38,5	1.029	22,0	843
Elantxobe	797	-9,9	884	13,6	778	34,9	577	13,2	510	-18,4	625
Elorrio	10.613	17,4	9.041	-13,7	10.477	30,3	8.042	18,7	6.774	-24,1	8.927
Erandio	32.891	-3,9	34.222	16,0	29.505	8,6	27.158	10,1	24.662	8,4	22.743
Ereño	681	4,6	650	-40,1	1.085	15,3	941	100,7	469	10,3	425
Ermua	27.336	2,7	26.605	25,0	21.282	11,3	19.120	-11,7	21.662	-27,7	29.961
Errigoiti	1.216	-34,8	1.865	3,7	1.799	-12,4	2.053	114,8	956	-15,7	1.134
Etxebarri	12.495	17,8	10.610	17,8	9.008	-42,3	15.616	36,4	11.453	-1,5	11.626
Etxebarria	1.425	89,4	752	-47,6	1.436	12,5	1.276	49,4	854	2,9	830
Forua	2.015	55,5	1.296	46,6	884	-11,2	995	-30,2	1.427	-24,3	1.884
Fruiz	1.065	15,8	920	-0,2	922	31,1	703	-12,4	803	59,0	505
Galdakao	46.559	25,4	37.119	5,1	35.304	0,5	35.113	15,1	30.500	38,1	22.090
Galdames	1.960	31,4	1.491	6,0	1.406	1,8	1.382	-16,4	1.653	143,5	679
Gamiz-Fika	1.209	-29,4	1.712	127,7	752	-19,6	935	19,0	786	0,1	785
Garai	800	4,7	764	72,5	443	-1,8	451	-12,1	513	40,4	366
Gatika	2.436	-24,8	3.240	-27,7	4.484	106,1	2.176	-52,7	4.604	92,9	2.387
Gautegiz Arteaga	2.064	-12,5	2.360	83,6	1.285	10,6	1.162	38,0	842	-17,3	1.018
Gernika-Lumo	29.653	-2,4	30.393	34,5	22.602	14,7	19.709	15,0	17.134	17,5	14.579
Getxo	104.404	11,3	93.808	3,0	91.072	13,1	80.491	-7,4	86.955	4,8	82.954
Gordexola	3.585	13,0	3.172	0,8	3.146	-7,1	3.386	10,5	3.063	3,8	2.951
Gorliz	10.960	20,4	9.103	45,3	6.265	8,4	5.780	6,6	5.422	4,8	5.172
Güeñes	10.480	4,2	10.062	30,1	7.733	29,6	5.968	10,3	5.413	0,1	5.408
Gizaburuaga	552	6,8	516	35,0	383	-4,9	402	-22,8	521	66,3	313
Ibarrangelu	1.510	-5,9	1.604	-2,0	1.636	-24,0	2.154	37,2	1.570	25,8	1.248

.../...

AURREKONTU LIKIDATUAK 2003-2008. BIZKAIako UDALERRIEN GASTUAK
PRESUPUESTOS LIQUIDADOS 2003-2008. GASTOS DE LOS MUNICIPIOS DE BIZKAIA

000 €

UDALERRIAK / MUNICIPIOS	2008		2007		2006		2005		2004		2003
	GASTUAK GASTOS	%08/07	GASTUAK GASTOS	%07/06	GASTUAK GASTOS	%06/05	GASTUAK GASTOS	%05/04	GASTUAK GASTOS	%04/03	GASTUAK GASTOS
Igorre	6.193	13,7	5.447	-11,7	6.167	12,9	5.461	1,7	5.368	34,5	3.991
Ispaster	1.206	-55,0	2.681	39,2	1.926	90,3	1.012	2,5	988	32,2	747
Iurreta	7.472	27,9	5.841	7,8	5.420	-25,9	7.314	51,8	4.819	-18,1	5.883
Izurtza	647	27,2	509	-1,2	515	70,9	301	-66,6	903	70,9	529
Kortezubi	958	58,5	604	-2,4	619	-1,3	627	22,7	511	-13,0	588
Lanestosa	560	8,7	515	2,1	504	40,5	359	-24,5	475	25,4	379
Larrabetzu	2.769	-16,3	3.309	8,3	3.054	24,8	2.448	29,0	1.897	-31,6	2.775
Laukiz	1.188		1.188	0,0	1.188	-0,4	1.193	-1,1	1.206	-3,1	1.245
Leioa	38.720	11,1	34.841	4,5	33.349	8,8	30.665	-9,1	33.718	8,9	30.961
Lekeitio	17.159	13,1	15.176	24,8	12.159	3,8	11.709	37,0	8.549	-1,3	8.658
Lemoa	5.217	25,8	4.146	-40,3	6.941	70,2	4.078	29,6	3.145	-3,5	3.259
Lemoiz	2.393	-45,5	4.395	142,0	1.816	-24,0	2.390	27,2	1.879	130,7	814
Lezama	3.394	33,9	2.535	4,9	2.416	10,1	2.194	-17,4	2.658	48,3	1.793
Loiu	4.061	16,7	3.479	-13,7	4.029	32,4	3.042	-29,4	4.307	6,7	4.035
Mallabia	3.897	30,1	2.996	-11,0	3.366	14,3	2.946	46,6	2.009	-27,8	2.781
Mañaria	2.221	152,7	879	54,3	570	-36,3	894	49,7	598	-35,4	925
Markina-Xemein	8.389	-9,4	9.264	-12,9	10.637	51,8	7.010	-7,2	7.551	25,5	6.018
Maruri-Jatabe	2.368	-8,8	2.596	80,1	1.442	40,9	1.023	-8,6	1.120	-19,7	1.394
Mendata	886	-6,1	944	67,1	565	-54,0	1.229	55,2	792	38,1	573
Mendexa	1.045	40,2	745	-36,8	1.179	83,7	642	-35,0	988	9,4	903
Meñaka	964	0,3	961	-34,9	1.477	87,6	787	-14,3	919	16,0	792
Morga	1.037	84,5	562	-16,5	673	-7,4	727	-12,5	831	28,2	648
Mundaka	4.028	39,5	2.887	-14,1	3.362	31,6	2.554	21,7	2.098	-15,5	2.484
Mungia	22.694	-9,8	25.152	-4,0	26.204	61,9	16.186	-6,8	17.369	8,5	16.011
Munitibar-Arbatzegi Gerrikaitz	1.634	39,1	1.175	1,6	1.156	21,6	951	-31,8	1.394	53,9	906
Murueta	1.596	167,3	597	-40,4	1.002	125,8	444	-33,0	662	-31,7	970
Muskiz	13.340	7,2	12.444	23,5	10.077	-12,6	11.532	1,3	11.389	8,9	10.461
Muxika	2.299	13,2	2.031	37,1	1.481	9,9	1.348	-3,0	1.389	-15,0	1.634
Nabarniz	1.211	133,4	519	1,2	513	-53,1	1.093	132,7	470	14,2	411
Ondarroa	17.977	18,3	15.195	1,1	15.036	17,2	12.833	50,1	8.548	6,8	8.000
Urduña-Orduña	11.717	1,7	11.526	-0,7	11.608	-9,2	12.788	15,3	11.087	5,4	10.519
Orozko	10.207	45,6	7.008	38,7	5.052	57,1	3.216	-44,2	5.761	8,6	5.303
Ortuella	10.372	8,8	9.534	-24,3	12.602	14,3	11.026	32,0	8.354	-14,8	9.801
Otxandio	3.228	32,3	2.440	22,7	1.988	29,2	1.538	-43,8	2.735	141,9	1.131
Plentzia	5.681	-6,2	6.057	22,4	4.950	34,5	3.681	-6,4	3.932	15,0	3.420
Portugalete	61.624	-28,7	86.478	26,8	68.223	15,6	59.042	33,1	44.362	-22,8	57.457
Santurtzi	58.642	6,6	55.025	5,5	52.141	-0,9	52.628	13,1	46.548	-0,3	46.708
Sestao	36.257	-9,8	40.197	25,2	32.105	13,6	28.251	-6,3	30.142	2,5	29.417
Sondika	7.207	38,0	5.221	-1,0	5.274	30,8	4.031	-18,2	4.926	18,5	4.155
Sopelana	13.438	3,9	12.934	21,9	10.610	-22,2	13.634	-1,8	13.883	57,3	8.827
Sopuerta	4.291	10,3	3.891	-25,8	5.246	72,8	3.036	88,1	1.614	17,0	1.379
Sukarrieta	667	-6,3	712	-0,7	717	-13,1	825	39,0	593	-15,9	706
Trucios-Turtzioz	1.211	-11,2	1.364	-0,8	1.375	24,7	1.103	-0,5	1.108	-4,8	1.164
Ubide	525	33,1	394	-22,8	511	48,5	344	-46,1	638	-11,0	717
Ugao-Miraballes	6.234	60,4	3.887	-7,4	4.196	10,1	3.812	37,0	2.784	-18,5	3.418
Urduiz	8.359	30,8	6.393	14,8	5.568	-20,2	6.979	149,6	2.796	-11,3	3.151
Valle de Trápaga-Trapagarán	14.048	3,7	13.544	8,7	12.464	-4,6	13.068	10,7	11.801	-21,4	15.016
Zaldibar	6.525	25,1	5.214	17,2	4.449	5,4	4.220	13,7	3.712	17,6	3.156
Zalla	13.702	48,8	9.211	8,3	8.506	15,1	7.393	-28,9	10.402	23,6	8.418
Zamudio	7.872	-27,8	10.904	-10,9	12.233	-0,1	12.251	37,7	8.897	16,8	7.618
Zarátamo	2.355	1,0	2.331	8,9	2.141	-8,3	2.335	-1,8	2.377	53,5	1.548
Zeanuri	2.474	25,6	1.969	-24,3	2.601	8,0	2.409	24,6	1.934	-0,8	1.950
Zeberio	2.712	7,6	2.521	0,1	2.517	7,2	2.349	-4,6	2.462	38,7	1.774
Zierbena	9.311	12,2	8.295	-16,3	9.909	110,6	4.705	19,3	3.943	-53,6	8.493
Ziortza-Bolibar	1.235	-17,2	1.490	25,9	1.184	111,5	560				
BIZKAIA GUZTIRA / TOTAL BIZKAIA	1.815.929	2,5	1.772.439	12,2	1.579.423	6,4	1.484.328	7,8	1.376.920	5,1	1.310.548

ERANSKINA / ANEXO IV.3.B2

AURREKONTU LIKIDATUAK 2003-2008. GIPUZKOAKO UDALERRIEN GASTUAK
PRESUPUESTOS LIQUIDADOS 2003-2008. GASTOS DE LOS MUNICIPIOS DE GIPUZKOA

000€

UDALERRIAK / MUNICIPIOS	2008		2007		2006		2005		2004		2003
	GASTUAK GASTOS	%08/07	GASTUAK GASTOS	%07/06	GASTUAK GASTOS	%06/05	GASTUAK GASTOS	%05/04	GASTUAK GASTOS	%04/03	GASTUAK GASTOS
Abaltzisketa	416	35,1	308	-22,6	398	-13,4	459	55,9	294	-7,0	317
Aduna	1.780	129,9	774	-8,3	844	-21,3	1.073	29,1	831	8,6	765
Aia	4.610	74,4	2.643	14,9	3.349	-0,5	2.478	-6,9	2.156	-0,5	2.168
Aizarnazabal	2.143	31,7	1.627	-0,2	921	-8,6	809	18,1	811	-8,6	887
Albiztur	573	-13,8	664	158,0	664	-9,3	697	9,3	270	-9,3	298
Alegia	2.571	14,3	2.250	35,5	1.504	-15,4	1.494	13,6	1.102	-15,4	1.303
Alkiza	446	-1,4	452	102,4	801	4,5	743	33,7	367	4,5	351
Altzaga	251	-11,0	283	89,7	336	14,3	418	-53,5	221	14,3	193
Altzo	488	-5,1	515	2,5	515	-27,1	515	20,2	502	-27,1	689
Amezketeta	1.086	8,3	1.002	39,9	1.288	-42,4	865	58,2	618	-42,4	1.074
Andoain	20.734	-14,0	24.118	7,6	18.223	-11,2	17.352	44,6	16.133	-11,2	18.172
Anoeta	1.947	-2,0	1.986	-50,6	1.855	131,8	2.140	14,6	4.336	131,8	1.871
Antzuola	6.151	196,7	2.073	8,9	3.722	-17,1	2.846	48,9	2.613	-17,1	3.153
Arama	293	-20,9	370	15,6	639	-5,4	617	297,3	533	-5,4	564
Aretxabaleta	10.689	-2,8	10.992	-7,0	8.235	-5,6	5.949	22,1	6.397	-5,6	6.775
Arrasate/Mondragón	36.719	0,2	36.662	20,0	40.535	5,6	33.748	10,9	28.115	5,6	26.627
Asteasu	2.745	-51,3	5.638	-6,9	5.174	-25,4	3.924	81,9	4.213	-25,4	5.645
Astigarraga	7.083	-12,3	8.077	40,3	7.402	-5,4	7.591	12,0	5.411	-5,4	5.719
Ataun	5.280	90,1	2.777	92,9	2.378	-30,0	2.724	-9,3	1.413	-30,0	2.018
Azkoitia	23.370	29,6	18.034	62,6	22.774	-17,7	23.127	-9,2	14.219	-17,7	17.268
Azpeitia	26.829	1,8	26.366	41,1	23.996	-12,2	25.705	17,3	18.219	-12,2	20.759
Baliarrain	180	-74,4	703	247,6	985	-65,7	985	29,9	283	-65,7	825
Beasain	24.395	-24,8	32.433	70,0	16.719	3,4	21.394	-6,2	12.588	3,4	12.178
Beizama	729	60,1	455		455	7,2	424	-6,1	424	7,2	396
Belauntza	350	-28,8	491	33,0	489	-16,0	484	-17,9	364	-16,0	434
Berastegi	1.319	95,4	675	54,3	675	-0,3	1.394	-16,4	904	-0,3	906
Bergara	27.462	8,0	25.433	13,3	27.713	16,6	25.261	6,5	22.299	16,6	19.125
Berrobi	979	45,9	671	7,1	1.711	-40,4	747	98,6	697	-40,4	1.171
Bidegoian	927	-13,9	1.078	4,1	908	-60,2	831	272,8	799	-60,2	2.008
Deba	11.203	33,4	8.397	12,7	9.376	-10,7	8.410	37,5	7.460	-10,7	8.352
Donostia-San Sebastián	393.647	9,6	359.255	13,5	309.888	0,2	297.016	9,4	261.763	0,2	261.135
Eibar	43.518	-19,2	53.889	12,9	48.170	-17,2	36.472	21,8	32.305	-17,2	39.009
Elduain	283	-38,4	460	3,7	621	91,7	447	-15,7	431	91,7	225
Elgeta	2.865	-5,7	3.038	-32,5	3.681	166,5	2.907	45,8	4.308	166,5	1.616
Elgoibar	14.727	13,6	12.963	0,4	13.811	18,1	12.643	-4,8	12.594	18,1	10.665
Errezil	927	5,8	876	4,4	1.190	4,4	822	16,9	787	4,4	754
Eskoriatza	5.982	-21,2	7.595	18,3	9.833	-27,6	7.978	40,6	6.741	-27,6	9.312
Ezki-Itsaso	1.068		1.068	-15,5	1.697	77,8	916	-27,1	1.084	77,8	610
Gabiria	582	27,4	457	-44,4	827	127,9	488	-3,8	878	127,9	385
Gaintza	284	-1,0	287	12,1	383	-16,5	278	50,1	247	-16,5	296
Gaztelu	309	23,7	250	127,7	295	14,8	582	-38,9	256	14,8	223
Getaria	4.833	-4,5	5.059	9,2	4.115	-5,1	3.015	12,7	2.760	-5,1	2.909
Hernani	29.047	2,2	28.424	17,0	30.465	-3,0	24.736	13,2	21.137	-3,0	21.785
Hernialde	215		215	-0,7	215	-34,8	215	-29,4	216	-34,8	331
Hondarribia	20.560	-0,5	20.670	20,0	24.412	19,4	23.262	-8,1	19.388	19,4	16.242
Ibarra	5.411	-8,4	5.908	30,6	4.558	-0,4	4.386	-15,6	3.358	-0,4	3.373
Idiazabal	5.007	46,1	3.427	17,0	4.598	-35,3	2.605	-36,5	2.227	-35,3	3.441
Ikaztegieta	671	-37,1	1.066	109,7	986	40,5	1.254	-57,0	598	40,5	426
Irún	87.350	4,2	83.812	2,0	77.290	-4,1	67.265	-0,3	65.942	-4,1	68.766
Irura	1.925	19,8	1.606	-2,0	1.632	-11,7	1.784	56,5	1.821	-11,7	2.063
Itsasondo	742	-14,9	871	55,3	548	-12,4	1.090	0,3	702	-12,4	802
Larraul	327	1,3	322	54,6	949	14,2	427	-36,0	276	14,2	242
Lasarte-Oria	26.970	-0,6	27.140	0,1	18.342	1,8	18.342	-2,5	18.325	1,8	17.996
Lazkao	8.630	-0,5	8.669	20,5	8.935	10,7	6.043	-5,6	5.016	10,7	4.530
Leaburu	385	-4,5	403	19,7	654	-15,5	652	-38,6	544	-15,5	644
Legazpi	10.455	-0,4	10.498	17,6	12.034	-27,8	12.006	48,9	10.208	-27,8	14.144
Legorreta	2.164	-11,8	2.455	29,7	2.111	-11,4	2.322	110,5	1.791	-11,4	2.021
Leintz-Gatzaga	554	-10,2	617	55,3	616	2,5	573	-20,3	369	2,5	360
Lezo	11.424	7,4	10.642	35,1	9.297	4,1	8.796	14,6	6.511	4,1	6.257

.../...

AURREKONTU LIKIDATUAK 2003-2008. GIPUZKOAKO UDALERRIEN GASTUAK
PRESUPUESTOS LIQUIDADOS 2003-2008. GASTOS DE LOS MUNICIPIOS DE GIPUZKOA

UDALERRIAK / MUNICIPIOS	2008		2007		2006		2005		2004		2003
	GASTUAK GASTOS	%08/07	GASTUAK GASTOS	%07/06	GASTUAK GASTOS	%06/05	GASTUAK GASTOS	%05/04	GASTUAK GASTOS	%04/03	GASTUAK GASTOS
Lizartza	572	-39,7	948	-15,3	771	59,0	921	19,2	1.087	59,0	684
Mendaro	1.894	3,5	1.830	26,0	1.793	24,3	4.137	37,0	3.284	24,3	2.642
Mutiloa	743	-52,2	1.554	750,7	1.307	-40,1	3.769	135,5	443	-40,1	739
Mutriku	13.976	93,4	7.228	13,2	6.237	-47,2	6.702	46,4	5.920	-47,2	11.202
Oiartzun	19.563	-10,6	21.871	-5,9	18.175	-2,5	25.714	59,5	27.341	-2,5	28.039
Olaberria	3.851	52,5	2.526	18,8	1.706	34,2	2.257	-37,3	1.900	34,2	1.416
Oñati	25.516	-2,1	26.070	41,9	30.162	-7,6	22.862	9,8	16.115	-7,6	17.437
Ordizia	17.251	-35,2	26.611	42,6	24.951	12,6	18.812	15,8	13.196	12,6	11.715
Orendain	496	-22,7	641	8,5	403	6,4	264	-55,5	244	6,4	229
Orexa	191	14,5	167	277,9	359	-21,0	871	80,2	230	-21,0	292
Oro	10.052	-23,2	13.082	18,7	12.901	52,1	12.759	6,2	10.749	52,1	7.068
Ormaiztegi	1.592	15,6	1.377	10,7	1.661	12,9	1.368	-1,2	1.235	12,9	1.095
Pasaia	25.389	12,5	22.576	11,5	22.800	12,6	20.811	-5,8	18.659	12,6	16.568
Errenteria	53.776	-1,3	54.468	12,6	55.029	2,1	50.005	13,7	44.397	2,1	43.468
Segura	2.434	-28,3	3.394	106,0	4.253	1,5	2.836	-4,4	1.377	1,5	1.357
Soraluze-Placencia de las Armas	4.682	19,1	3.930	3,9	4.189	-22,1	4.549	16,4	4.376	-22,1	5.614
Tolosa	36.609	-7,0	39.383	73,7	43.286	16,9	48.955	-5,1	28.176	16,9	24.109
Urnieta	9.339	-23,6	12.230	-0,1	6.853	10,7	6.692	-47,0	6.698	10,7	6.051
Urretxu	9.048	5,6	8.565	-9,0	7.548	15,7	6.873	6,2	7.555	15,7	6.532
Usurbil	10.145	-10,7	11.366	-25,1	10.292	86,4	8.724	-9,0	11.639	86,4	6.245
Villabona	10.387	10,6	9.387	14,5	8.788	3,9	6.790	11,4	5.930	3,9	5.707
Zaldibia	4.329		4.329	90,8	3.072	34,0	3.305	7,0	1.732	34,0	1.292
Zarautz	36.171	17,8	30.712	31,7	30.261	6,4	28.286	9,0	21.475	6,4	20.191
Zegama	2.513	-15,0	2.957	-13,0	3.887	10,8	2.301	8,5	2.643	10,8	2.386
Zerain	877	-32,9	1.308	-7,7	872	65,5	894	-3,1	968	65,5	585
Zestoa	5.378	-10,0	5.973	189,3	5.348	-63,7	9.730	-16,7	3.364	-63,7	9.262
Zizurkil	4.090	0,0	4.089	9,3	2.830	-7,4	2.915	41,6	2.667	-7,4	2.879
Zumaia	17.237	24,5	13.845	-1,8	12.193	22,2	12.949	-12,3	13.180	22,2	10.783
Zumarraga	16.687	-6,6	17.865	14,2	12.616	-4,9	11.439	7,2	10.020	-4,9	10.534
GIPUZKOA GUZTIRA / TOTAL GIPUZKOA	1.249.399	2,4	1.220.172	7,9	1.131.282	6,4	1.063.013	17,6	903.780	-0,5	908.692

ERANSKINA / ANEXO IV.3.G2

2008KO AURREKONTU LIKIDATUA. EUSKAL AEKO UDALERRIEN GASTUAK
PRESUPUESTO LIQUIDADADO 2008. GASTOS DE LOS MUNICIPIOS DE LA COMUNIDAD AUTÓNOMA DE EUSKADI

LURRALDE HISTORIKOAK TERRITORIOS HISTÓRICOS	2008		2007		2006		2005		2004		2003
	GASTUAK GASTOS	%08/07	GASTUAK GASTOS	%07/06	GASTUAK GASTOS	%06/05	GASTUAK GASTOS	%05/04	GASTUAK GASTOS	%04/03	GASTUAK GASTOS
ARABA / ÁLAVA	653.227	13,2	577.013	2,9	560.541	18,3	473.935	18,5	399.785	-1,1	404.138
BIZKAIA	1.815.929	2,5	1.772.439	12,2	1.579.423	6,4	1.484.328	7,8	1.376.920	5,1	1.310.548
GIPUZKOA	1.249.399	2,4	1.220.172	7,9	1.131.282	6,4	1.063.013	17,6	903.780	-0,5	908.692
EAE / CAE	3.718.555	4,2	3.569.624	9,1	3.271.246	8,3	3.021.276	12,7	2.680.484	2,2	2.623.378

UDALERRI NABARMENENAK MUNICIPIOS MÁS IMPORTANTES	2008		2007		2006		2005		2004		2003
	GASTUAK GASTOS	%08/07	GASTUAK GASTOS	%07/06	GASTUAK GASTOS	%06/05	GASTUAK GASTOS	%05/04	GASTUAK GASTOS	%04/03	GASTUAK GASTOS
Bilbao	596.166	1,2	589.151	13,4	519.381	0,1	519.006	8,8	476.861	8,0	441.741
Vitoria-Gasteiz	489.124	15,2	424.478	1,9	416.693	19,5	348.763	23,5	282.325	-1,0	285.149
Donostia-San Sebastián	393.647	9,6	359.255	15,9	309.888	4,3	297.016	13,5	261.763	0,2	261.135
Barakaldo	131.623	-4,9	138.477	19,7	115.678	-2,0	118.065	11,5	105.902	-1,2	107.168
Getxo	104.404	11,3	93.808	3,0	91.072	13,1	80.491	-7,4	86.955	4,8	82.954
Irún	87.350	4,2	83.812	8,4	77.290	14,9	67.265	2,0	65.942	-4,1	68.766
Portugalete	61.624	-28,7	86.478	26,8	68.223	15,6	59.042	33,1	44.362	-22,8	57.457
Santurtzi	58.642	6,6	55.025	5,5	52.141	-0,9	52.628	13,1	46.548	-0,3	46.708
Basauri	53.774	3,7	51.853	4,4	49.663	6,6	46.568	18,1	39.441	-1,9	40.205

ERANSKINA / ANEXO IV.3.PV2

2008KO AURREKONTU LIKIDATUA. ARABAKO UDALERRIEN ZORRAK
PRESUPUESTO LIQUIDADO 2008. ENDEUDAMIENTO DE LOS MUNICIPIOS DE ÁLAVA

000€

UDALERRIAK / MUNICIPIOS	BIZTANLERIA POBLACIÓN 2008	ZORRA 2007.12.31N DEUDA AL 31.12.07	ZOR BERRIA 2008KO EKITALDIAN DEUDA NUEVA 2008	AMORTIZAZIOAK AMORTIZACIONES 2008	INTERESAK INTERESES 2008	ZORRA 2008.12.31N DEUDA AL 31.12.08
Alegría-Dulantzi	2.710	1.265	516	113	67	1.667
Amurrio	10.121	3.577	120	350	179	3.347
Aramaio	1.525	226	8	78	10	156
Armiñón	168		308		5	308
Arria-Maeztu	708	2.735		1.926	95	809
Arrozua-Ubarrundia	938					
Artziniega	1.831	42		20		22
Asparrena	1.645	533	2.174	76	29	2.630
Ayala-Aiara	2.701	207		58	8	148
Baños de Ebro/Mañueta	335	326		28	18	299
Barrundia	883	577		84	27	493
Berantevilla	471	81		15	3	65
Bernedo	582	61		16	2	45
Campezo/Kanpezu	1.112	281	161	40	12	402
Kripán	195	339		9	29	330
Kuartango	332	59		49	9	9
Elburgo/Burgelu	539	39		6	1	26
Elciego	1.073	432		64	19	368
Elvillar/Bilar	364	102	75	18	6	159
Harana/Valle de Arana	313	19	37	7	15	48
Iruña de Oca/Iruña Oka	2.957	8		4	0	4
Iruraiz-Gauna	526	144	60	33	8	174
Labastida	1.508	1.173	650	134	69	1.690
Lagrán	188	166		9	6	157
Laguardia	1.551	2.216	250	658	94	1.808
Lanciego/Lantziego	693	400	248	42	10	606
Lantarón	991	134		27	6	107
Lapuebla de Labarca	882		67		0	67
Legutiano	1.622					
Leza	230	319	120	28	13	412
Llodio/Laudio	18.346					
Moreda de Álava	296	208		22	1	185
Navaridas	220	217		28	6	189
Okondo	1.083	396	300	65	25	631
Oyón-Oion	3.215	1.606		184	71	1.422
Peñacerrada-Urizaharra	294	114		22	5	93
Ribera Alta	804	654		45	45	608
Ribera Baja/Erribera Beitia	1.279	57		14	3	43
Añana	178	343		28	10	315
Salvatierra/Agurain	4.809	2.468	215	492	139	2.191
Samaniego	319	186		24	17	162
San Millán/Donemiliaga	709	382		46	14	336
Urkabustaiz	1.213	214	66	33	12	248
Valdegovía	1.124	3.147	139	1.129	160	2.151
Villabuena de Álava/Eskuernaga	321	162		12	14	150
Vitoria-Gasteiz	234.740	61.247	14.769	9.548	4.362	66.470
Yécora/Iekora	311	326		57	13	268
Zalduondo	196					
Zambrana	374	246		46	14	197
Zigoitia	1.637	268		222	3	49
Zuia	2.398	116		20	2	96
ARABA GUZTIRA / TOTAL ÁLAVA	313.560	87.818	20.282	15.933	5.657	92.159

ERANSKINA / ANEXO IV.4.A

2008KO AURREKONTU LIKIDATUA. BIZKAIAKO UDALERRIEN ZORRAK
PRESUPUESTO LIQUIDADO 2008. ENDEUDAMIENTO DE LOS MUNICIPIOS DE BIZKAIA

000€

UDALERRIAK / MUNICIPIOS	BIZTANLERIA POBLACIÓN 2008	ZORRA 2007.12.31N DEUDA AL 31.12.07	ZOR BERRIA 2008KO EKITALDIAN DEUDA NUEVA 2008	AMORTIZAZIOAK AMORTIZACIONES 2008	INTERESAK INTERESES 2008	ZORRA 2008.12.31N DEUDA AL 31.12.08
Abadiño	7.310	3.995		359	173	3.636
Abanto y Ciérvana-Abanto Zierbena	9.627	2.586	1.536	77	106	4.045
Ajangiz	436					
Alonsotegi	2.847	3.144		65	157	3.080
Amorebieta-Etxano	17.660					
Amoroto	404					
Arakaldo	93					
Arantzazu	303	7		4		4
Artzentales	701	217		17	11	200
Areatza	1.120	1.067		40	43	1.027
Arrankudiaga	911	1.377	364	1.377	28	364
Arratzu	368					
Arrieta	547	23		15		8
Arrigorriaga	12.268	21	4.741	109	108	4.653
Artea	740	28		23	1	5
Atxondo	1.456	556		245	17	311
Aulesti	680	331		41	15	291
Bakio	2.313	743	2.250	271	62	2.722
Balmaseda	7.235	362		81	16	281
Barakaldo	98.316	45.942	530	5.744	1.589	40.728
Barrika	1.435	28		28	1	
Basauri	42.770	4.874		837	231	4.038
Bedia	965	78		17	4	62
Berango	6.646	420		14	37	406
Bermeo	16.831	5.282	0	892	174	4.390
Berriatua	1.318		400	31	15	369
Berriz	4.916	2.430		910	89	1.520
Bilbao	355.048	22.699		11.747	989	10.952
Busturia	1.732					
Karrantza Harana/Valle de Carranza	2.791	2.467		453	130	2.015
Derio	5.699					
Dima	1.289	1.148		105	84	1.043
Durango	28.679	4.614		923	214	3.691
Ea	899	3		3	0	
Elantxobe	441	66		13	3	53
Elorrio	7.220	3.377		385	161	2.992
Erandio	24.170	535		118	25	417
Ereño	262					
Ermua	16.223	8.572	1.917	2.464	382	8.025
Errigoiti	512	73		33	3	41
Etxebarri	9.159	223		88	10	135
Etxebarria	763					
Forua	1.002	837		92	37	745
Fruiz	419	55		7	3	49
Galdakao	29.128					
Galdames	849	43		4		39
Gamiz-Fika	1.313					
Garai	314					
Gatika	1.535	134	500	37	11	597
Gautegiz Arteaga	887					
Gernika-Lumo	16.089	1.739	3.500	267	124	4.972
Getxo	80.682	35.018	5.273	3.759	1.434	36.531
Gordexola	1.738	209		26	10	184
Gorliz	5.373					
Güeñes	6.359	1.173		151	63	1.022
Gizaburuaga	194					
Ibarrangelu	615					

.../...

2008KO AURREKONTU LIKIDATUA. BIZKAIAKO UDALERRIEN ZORRAK
PRESUPUESTO LIQUIDADO 2008. ENDEUDAMIENTO DE LOS MUNICIPIOS DE BIZKAIA

000€

UDALERRIAK / MUNICIPIOS	BIZTANLERIA POBLACIÓN 2008	ZORRA 2007.12.31N DEUDA AL 31.12.07	ZOR BERRIA 2008KO EKITALDIAN DEUDA NUEVA 2008	AMORTIZAZIOAK AMORTIZACIONES 2008	INTERESAK INTERESES 2008	ZORRA 2008.12.31N DEUDA AL 31.12.08
Igorre	4.182	1.800		20	2	1.780
Ispaster	659	500			27	500
Iurreta	3.810	3.205		246	147	2.959
Izurtza	263					
Kortezubi	411	242		45		197
Lanestosa	295					
Larrabetzu	1.877	400			20	400
Laukiz	1.090					
Leioa	29.930					
Lekeitio	7.444	2.856	840	329	149	3.367
Lemoa	3.156	273		87	12	187
Lemoiz	1.031	1.291		427	16	864
Lezama	2.439					
Loiu	2.215					
Mallabia	1.170	1.324		134	64	1.190
Mañaria	495	147	1.000	27	33	1.120
Markina-Xemein	4.897	4.178		233	119	3.945
Maruri-Jatabe	889	515		59	23	456
Mendata	383					
Mendexa	448	161		15	8	146
Meñaka	676	265		71	6	194
Morga	405	264		24	13	241
Mundaka	1.917	757	9	37	21	729
Mungia	16.068		4.000		1	4.000
Munitibar-Arbatzegi Gerrickaitz	417	237		29	12	208
Murueta	297	403	960		31	1.364
Muskiz	7.186					
Muxika	1.464	96		16	6	79
Nabarniz	230	359		19	18	340
Ondarroa	8.905	7.182	3.661	198	474	10.645
Urduña-Orduña	4.170	7.004	3	580	326	6.426
Orozko	2.440	688	50	88	33	651
Ortuella	8.497	2.898		402	136	2.496
Otxandio	1.226					
Plentzia	4.354	211		47	12	164
Portugalete	47.955	2.743	500	1.028	115	2.214
Santurtzi	46.727	674		65		609
Sestao	29.249	2.305	2.000	39		4.266
Sondika	4.490					
Sopelana	12.292					
Sopuerta	2.495					
Sukarrieta	336	26		26		
Trucios-Turtzioz	539					
Ubide	163	159		5	5	154
Ugao-Miraballes	4.009	2		0		1
Urduliz	3.333					
Valle de Trápaga-Trapagarán	12.321	4				4
Zaldibar	2.993		1.400			1.400
Zalla	8.172					
Zamudio	3.194					
Zarátamo	1.744					
Zeanuri	1.328	671	81	141	58	611
Zeberio	1.051	347		37	15	309
Zierbena	1.368					
Ziortza-Bolibar	422	321		26	33	294
BIZKAIA GUZTIRA / TOTAL BIZKAIA	1.151.117	201.007	35.515	36.371	8.491	200.151

ERANSKINA / ANEXO IV.4.B

2008KO AURREKONTU LIKIDATUA. GIPUZKOAKO UDALERRIEN ZORRAK
PRESUPUESTO LIQUIDADO 2008. ENDEUDAMIENTO DE LOS MUNICIPIOS DE GIPUZKOA

000€

UDALERRIAK / MUNICIPIOS	BIZTANLERIA POBLACIÓN 2008	ZORRA 2007.12.31N DEUDA AL 31.12.07	ZOR BERRIA 2008KO EKITALDIAN DEUDA NUEVA 2008	AMORTIZAZIOAK AMORTIZACIONES 2008	INTERESAK INTERESES 2008	ZORRA 2008.12.31N DEUDA AL 31.12.08
Abaltzisketa	315	66	31	6	3	91
Aduna	398	727		426	26	300
Aia	1.938		630		4	630
Aizarnazabal	647		83		0	83
Albiztur	300	441	126	35	5	533
Alegia	1.717	64	22	12	3	74
Alkiza	352	457		9	23	448
Altzaga	159	1.487	1.072	181	71	2.379
Altzo	398	2.914	2	109	148	2.806
Amezketeta	976	2.126	425	64	109	2.488
Andoain	14.712		23			23
Anoeta	1.825	116	492	65	5	543
Antzuola	2.160	8.647		1.060	402	7.587
Arama	194	1.675	108	698	44	1.085
Aretxabaleta	6.669	2.620		351	115	2.269
Arrasate/Mondragón	21.872	420	219		26	639
Asteasu	1.461	5.975	3.430	951	287	8.454
Astigarraga	4.640	5.632	6.927	590	295	11.969
Ataun	1.657	165	17	14	8	167
Azkoitia	11.277	8.764	1.105	877	231	8.992
Azpeitia	14.199	181		16	9	165
Baliarrain	109	105		15	5	90
Beasain	13.428	12.995	1.300	1.356	532	12.939
Beizama	144	478	26	23	22	481
Belauntza	297	314	284	37	19	561
Berastegi	1.016	4.694	409	194	31	4.908
Bergara	14.630	97.914	62.853	11.785	4.543	148.982
Berrobi	594	4.072	1.790	1.914	538	3.948
Bidegoian	499	87		12	4	75
Deba	5.369	670	653	47	51	1.277
Donostia-San Sebastián	182.574	470	822	295	17	997
Eibar	27.234	671	52	26	34	697
Elduain	234	5.087	301	533	205	4.855
Elgeta	1.044	57		14	2	43
Elgoibar	11.124	395	39	19	19	416
Errezil	623	118	20	10	6	128
Eskoriatza	4.038	230	21	11	11	240
Ezkio-Itsaso	573	2.503	643	260	110	2.887
Gabiria	467	4.875		523	206	4.353
Gaintza	130	14		14	0	
Gaztelu	161	995	329	91	46	1.232
Getaria	2.609	219	165	218	11	167
Hernani	19.246	256	116		27	372
Hernialde	336	41.833	16.141	4.030	2.005	53.944
Hondarribia	16.283	27	91	7	1	111
Ibarra	4.300	87	52	31	4	109
Idiazabal	2.239	168	24	11	6	180
Ikaztegieta	456	7.606		698	363	6.908
Irún	60.210	2.489	1.740		94	4.230
Irura	1.494	407	37	33	20	411
Itsasondo	638	1.613		525	96	1.088
Larraul	248	640	107	37	24	710
Lasarte-Oria	17.841	6.938		678	354	6.260
Lazkao	5.260	240	52	23	12	269
Leaburu	379	1.436	130	164	69	1.402
Legazpi	8.655	193		33	10	159
Legorreta	1.469	14.422	1.263	7.447	456	8.238
Leintz-Gatzaga	261	4.492	1.827	794	335	5.524
Lezo	5.986	815	75	85	39	804

.../...

2008KO AURREKONTU LIKIDATUA. GIPUZKOAKO UDALERRIEN ZORRAK
PRESUPUESTO LIQUIDADO 2008. ENDEUDAMIENTO DE LOS MUNICIPIOS DE GIPUZKOA

000€

UDALERRIAK / MUNICIPIOS	BIZTANLERIA POBLACIÓN 2008	ZORRA 2007.12.31N DEUDA AL 31.12.07	ZOR BERRIA 2008KO EKITALDIAN DEUDA NUEVA 2008	AMORTIZAZIOAK AMORTIZACIONES 2008	INTERESAK INTERESES 2008	ZORRA 2008.12.31N DEUDA AL 31.12.08
Lizartza	633	4.063		452	124	3.611
Mendaro	1.898	7.219	520	2.642	251	5.098
Mutiloa	224		23			23
Mutriku	4.919	79	17	6	4	90
Oiartzun	9.840		357			357
Olaberria	954	300	97	15	15	381
Oñati	10.809	6.535	769	488	270	6.816
Ordizia	9.523	25.410	1	2.597	1.189	22.814
Orendain	180	1.036	500	233	40	1.303
Orexa	116	2.650	313	304	129	2.660
Orio	5.009	14.144		420	655	13.724
Ormaiztegi	1.314	2.504		405	58	2.099
Pasaia	15.962		2.016			2.016
Errentería	38.309	2.777	438	319	134	2.896
Segura	1.379	5.369	2.026	344	294	7.051
Soraluze-Placencia de las Armas	3.916	345	109	47	39	407
Tolosa	17.822	11.116	4.847	771	447	15.192
Urnietta	6.067		104			104
Urretxu	6.804	386		38	26	348
Usurbil	5.884	2.234	635	174	110	2.695
Villabona	5.688	2.364	732	170	115	2.926
Zaldibia	1.515	1.867	3.803	90	126	5.580
Zarautz	22.402	2.146	1.306	699	99	2.753
Zegama	1.478					
Zerain	240					
Zestoa	3.439					
Zizurkil	2.763					
Zumaia	9.209					
Zumarraga	9.907					
GIPUZKOA GUZTIRA / TOTAL GIPUZKOA	698.267	355.647	124.690	47.671	16.267	432.666

ERANSKINA / ANEXO IV.4.G

2008KO AURREKONTU LIKIDATUA. EUSKAL AEKO UDALERRIEN ZORRAK
PRESUPUESTO LIQUIDADO 2008. ENDEUDAMIENTO DE LOS MUNICIPIOS DE LA COMUNIDAD AUTÓNOMA DE EUSKADI

000€

LURRALDE HISTORIKOAK TERRITORIOS HISTÓRICOS	BIZTANLERIA POBLACIÓN 2008	ZORRA 2007.12.31N DEUDA AL 31.12.07	ZOR BERRIA 2008KO EKITALDIAN DEUDA NUEVA 2008	AMORTIZAZIOAK AMORTIZACIONES 2008	INTERESAK INTERESES 2008	ZORRA 2008.12.31N DEUDA AL 31.12.08
ARABA / ÁLAVA	653.227	87.818	20.282	15.933	5.657	92.159
BIZKAIA	1.815.929	201.007	35.515	36.371	8.491	200.151
GIPUZKOA	1.249.399	355.647	124.690	47.671	16.267	432.666
EAE / CAE	2.147.754	644.472	180.487	99.975	30.415	724.976

000€

UDALERRI NABARMENENAK MUNICIPIOS MÁS IMPORTANTES	BIZTANLERIA POBLACIÓN 2008	ZORRA 2007.12.31N DEUDA AL 31.12.07	ZOR BERRIA 2008KO EKITALDIAN DEUDA NUEVA 2008	AMORTIZAZIOAK AMORTIZACIONES 2008	INTERESAK INTERESES 2008	ZORRA 2008.12.31N DEUDA AL 31.12.08
Bilbao	589.151	22.699		11.747	989	10.952
Vitoria-Gasteiz	424.478	57.021	10.283	6.055	3.983	61.249
Donostia-San Sebastián	359.255	97.914	62.853	11.785	4.543	148.982
Barakaldo	138.477	45.942	530	5.744	1.589	40.728
Getxo	93.808	35.018	5.273	3.759	1.434	36.531
Irún	83.812	41.833	16.141	4.030	2.005	53.944
Portugalete	86.478	2.743	500	1.028	115	2.214
Santurtzi	55.025	674		65		609
Basauri	51.853	4.874		837	231	4.038

ERANSKINA / ANEXO IV.4.PV

